



وزارة للتربية و التعليم
ادارة التخطيط و للبحث التربوي
مديرية السياسات و التخطيط الاستراتيجي
قسم نظم ادارة المعلومات التربوية (MIS)

التقرير الاحصائي التربوي

للعام الدراسي
2011-2010

مراحل التعليم





وزارة التربية و التعليم
ادارة التخطيط و البحث التربوي
قسم ادارة نظام المعلومات التربوية (MIS)

مدير ادارة التخطيط و البحث التربوي
الدكتور محمد ابو غزلة

مديرة السياسات و التخطيط الاستراتيجي
سوزان العقرباوي

رئيس القسم

شعبان القصاص

اعضاء القسم

نجاح ابو عجمية

ايمان البواعنة

فريهان الصياد

عصام كفاوين

احمد السليتي

صفاء البيروتي

علي المحاسيس

محمد القواسمي

جعفر الخطيب

النفقات الفعلية من موازنة التربية والتعليم حسب مادة الصرف وبرنامج الانفاق

توزيع الموظفين في مركز الوزارة والمحافظات حسب المؤهل العلمي والجنس للعام ٢٠١٠-٢٠١١

توزيع الاداريين في وزارة التربية والتعليم حسب مكان العمل وسنوات الخدمة للعام ٢٠١٠-٢٠١١

توزيع المشرفين في وزارة التربية والتعليم حسب المديرية والجنس للعام ٢٠١٠-٢٠١١

توزيع المدارس في اقليم الوسط حسب السلطة والمحافظه والجنس والمدن والقرى للعام ٢٠١٠-٢٠١١

توزيع المدارس في اقليم الشمال حسب السلطة والمحافظه والجنس والمدن والقرى للعام ٢٠١٠-٢٠١١

توزيع المدارس في اقليم الجنوب حسب السلطة والمحافظه والجنس والمدن والقرى للعام ٢٠١٠-٢٠١١

توزيع المدارس في وزارة التربية والتعليم حسب أعلى وأدنى صف للعام ٢٠١٠-٢٠١١

توزيع المدارس في وزارة التربية والتعليم حسب فئات عدد الطلبة للعام ٢٠١٠-٢٠١١

نسبة المدارس الملك والمستأجرة حسب السلطة والمحافظه والجنس للعام ٢٠١٠-٢٠١١

نسبة المدارس ذات الفترة والفترتين حسب السلطة والمحافظه والجنس للعام ٢٠١٠-٢٠١١

نسبة مدارس وزارة التربية والتعليم إلى مدارس المملكة حسب المحافظة للعام ٢٠١٠-٢٠١١

مقارنة إحصائية بأعداد المدارس حسب السلطة والجنس للسنوات العشر الأخيرة

توزيع الشعب في اقليم الوسط حسب السلطة والمحافظه والجنس والمدن والقرى للعام ٢٠١٠-٢٠١١

توزيع الشعب في اقليم الشمال حسب السلطة والمحافظه والجنس والمدن والقرى للعام ٢٠١٠-٢٠١١

توزيع الشعب في اقليم الجنوب حسب السلطة والمحافظه والجنس والمدن والقرى للعام ٢٠١٠-٢٠١١

توزيع الشعب حسب السلطة والجنس والصف للعام ٢٠١٠-٢٠١١

مقارنة إحصائية بأعداد الشعب حسب السلطة والجنس للسنوات العشر الأخيرة

معدل (طالب / شعبة) و (معلم / شعبة) حسب السلطة والمحافظه والجنس للعام ٢٠١٠-٢٠١١

توزيع المعلمين في اقليم الوسط حسب السلطة والمحافظه والجنس والمدن والقرى للعام ٢٠١٠-٢٠١١

توزيع المعلمين في اقليم الشمال حسب السلطة والمحافظه والجنس والمدن والقرى للعام ٢٠١٠-٢٠١١

توزيع المعلمين في اقليم الجنوب حسب السلطة والمحافظه والجنس والمدن والقرى للعام ٢٠١٠-٢٠١١

توزيع المعلمين في المملكة حسب السلطة والمحافظه والمديرية والمؤهل العلمي للعام ٢٠١٠-٢٠١١

توزيع المعلمين في وزارة التربية والتعليم حسب السلطة والمحافظه والمديرية والمؤهل العلمي للعام ٢٠١٠-٢٠١١

نسبة معلمين وزارة التربية والتعليم إلى معلمين المملكة حسب المحافظة للعام ٢٠١٠-٢٠١١

مقارنة إحصائية بأعداد المعلمين حسب السلطة والجنس للسنوات العشر الأخيرة

توزيع الاداريين والفنيين في المدارس حسب السلطة والإقليم والمحافظه والجنس للعام ٢٠١٠-٢٠١١

توزيع مدراء المدارس في وزارة التربية والتعليم حسب الإقليم والمحافظه والمديرية والجنس للعام ٢٠١٠-٢٠١١

توزيع الطلبة في اقليم الوسط حسب السلطة والمحافظه والجنس والمدن والقرى للعام ٢٠١٠-٢٠١١

توزيع الطلبة في اقليم الشمال حسب السلطة والمحافظه والجنس والمدن والقرى للعام ٢٠١٠-٢٠١١

توزيع الطلبة في اقليم الجنوب حسب السلطة والمحافظه والجنس والمدن والقرى للعام ٢٠١٠-٢٠١١

توزيع الطلبة في اقليم الوسط حسب السلطة والمحافظه والمديرية والجنسية للعام ٢٠١٠-٢٠١١

توزيع الطلبة في اقليم الشمال حسب السلطة والمحافظه والمديرية والجنسية للعام ٢٠١٠-٢٠١١

توزيع الطلبة في اقليم الجنوب حسب السلطة والمحافظه والمديرية والجنسية للعام ٢٠١٠-٢٠١١

توزيع الطلبة حسب السلطة والجنس والصف للعام ٢٠١٠-٢٠١١

نسب الالتحاق حسب المحافظة والمرحلة والفئة العمرية للعام ٢٠١٠-٢٠١١

نسب الالتحاق حسب المرحلة والفئة العمرية والجنس للعام ٢٠١٠-٢٠١١

أعداد الطلبة المعيدين والمتسربين حسب الصف والجنس للعام ٢٠١٠-٢٠١١

نسب الإعادة والتسرب حسب الصف والجنس للعام ٢٠١٠-٢٠١١

نسبة طلبة وزارة التربية والتعليم إلى طلبة المملكة حسب المحافظة للعام ٢٠١٠-٢٠١١

اعداد الطلبة ونسب النجاح العامة في امتحان شهادة الدراسة الثانوية للعام ٢٠١٠-٢٠١١ / الدورة الصيفية

اعداد ونسب النجاح في امتحان الثانوية العامة حسب نوع الدراسة والجنس والفرع للأعوام الدراسية من عام ٢٠٠٦ وحتى ٢٠١٠

مقارنة إحصائية بأعداد الطلبة حسب السلطة والجنس للسنوات العشر الأخيرة

مقارنة إحصائية بأعداد الشعب والطلاب والمعلمين لمرحلة رياض الاطفال حسب الجنس في وزارة التربية والتعليم للسنوات العشر الأخيرة

مقارنة إحصائية بأعداد الشعب والطلبة الملتحقين في مراكز تعليم الكبار ومحو الأمية حسب الجنس للسنوات العشرة الأخيرة

المقدمة

تدرك وزارة التربية والتعليم أهمية الإحصاءات التربوية في رسم السياسات، ووضع أهداف التعليم وإستراتيجياته في ضوء التوجهات والسياسة العامة للدولة، وإعداد الخطط التربوية، وصنع القرارات التربوية التي تحدد مسيرة النظام التعليمي في الأردن، وأهميتها أيضا في وضع السياسات والقرارات الخاصة بالإدارات كافة، وتوفير المواد والمدخلات الإحصائية والمؤشرات التربوية التي تستخدم لأغراض البحث التربوي، لتقييم خطا التعليم في المجالات والمستويات كافة، إضافة إلى تزويد أفراد المجتمعين المحلي والدولي ومؤسساتهما الخاصة والعامة بالبيانات الإحصائية والمؤشرات التربوية الكمية والنوعية التي تعكس خصائص عناصر النظام التعليمي في المملكة الأردنية الهاشمية (المدرسة والطالب والمعلم و البناء المدرسي والتجهيزات المدرسية). ومن خلال هذه الرؤية، تسعى وزارة التربية والتعليم إلى تطوير نظام إدارة المعلومات التربوي؛ وهو نظام معلومات إداري تربوي متكامل، يعمل على توفير المعلومات الدقيقة والشاملة، وتسهيل الوصول إليها بسرعة، وفي الوقت المناسب.

ويسهم هذا النظام في صنع القرار التربوي وترشيده ودعمه ومعرفة أثر السياسات المتبعة في تحقيق الأهداف التربوية، وتطوير المجالات الخدمية والتعليمية، وتشخيص المشكلات التي تعترض النظام التربوي، وإجراء الدراسات التحليلية لها، واستثمار الموارد البشرية والمالية والمادية كافة، وتحديد احتياجات الوزارة منها؛ لعلاج تلك المشكلات. كذلك يتم توظيف نظام المعلومات في رصد التطور في النظام التربوي خلال الأعوام العشرة الأخيرة.

ويستخدم نظام إدارة المعلومات تقنية **OLAP - On-Line Analytical Processing** في استخراج التقارير الإحصائية حيث يتم تحديث البيانات الإحصائية اللازمة وتحليلها فورا عبر شبكة الإنترنت. وتقوم وزارة التربية والتعليم بإخضاع تلك المؤشرات والإحصاءات لعمليات تدقيق ومراجعة ومتابعة وتقييم داخلية وخارجية؛ لقياس التقدم والتطور في تلك المؤشرات التي تعكس تحقيق رؤية ورسالة وزارة التربية والتعليم، وانسجامها مع الإستراتيجية الوطنية للتربية القائمة على بناء اقتصاد معرفي، يتسم بالتنافسية على المستوى الدولي.

وإذ تضع وزارة التربية والتعليم بين يدي متلقي الخدمة، والباحثين وصناع القرار وطلبة العلم هذا التقرير الإحصائي للعام ٢٠١٠-٢٠١١، الذي يحتوي على أعداد ومؤشرات وخرائط جغرافية ورسوم بيانية ومقارنات، فإنها تأمل أن يفيدوا منه جميعا، وأن يكون قاعدة معلوماتية للعديد من الجهات داخل الوزارة وخارجها، وللمؤسسات والمنظمات الإقليمية والدولية.

وأخيرا، نشكر كل من أسهم بجهده في إصدار هذا التقرير، ونأمل أن يحقق الأهداف المرجوة منه، بتوفير المعلومة الدقيقة والشاملة للمعنيين بالإحصاءات التربوية في أردننا الحبيب تحت ظل حضرة صاحب الجلالة الملك عبد الله الثاني ابن الحسين- حفظه الله ورعاه-

Introduction

The Ministry of Education recognizes the importance of educational statistics in policy-making, setting education goals and strategies in light of the state's general policy and trends. MoE also realizes the significance of designing educational plans and adopting educational decisions that outline the educational system in Jordan and influence policies and decisions taken by all managing directorates. This also includes provision of statistical inputs and educational indicators that are used for the purposes of educational research to evaluate education course at all aspects and levels. Moreover, educational statistics provide both international and local communities including their public and private organizations with qualitative and quantitative educational indicators along with statistical data that reflect the characteristics of the educational system in the Kingdom (e.g. schools, students, teachers, school buildings and school equipment).

In the light of this vision, the Ministry works hard to develop the Educational Management Information System (EMIS) which is known as an integrated educational management information system that provides timely, accurate, comprehensive and accessible data.

This system plays a major role in making, rationalizing and supporting educational decisions and realizing the impact of implemented policies in achieving the educational goals. In addition, the system helps in developing education and other related services, pinpointing the problems that face the educational system and then conducting analytical studies to solve them. EMIS system also assists the investment of human, financial and fiscal resources upon which the Ministry's needs are identified to solve such problems. On the other hand, EMIS system is used to observe and monitor the development of the educational system over the past ten years.

EMIS utilizes an On-Line Analytical Processing (OLAP) to conduct statistical reports where statistical data is being updated and analyzed on-line. MoE checks and reviews all indicators and statistics, besides external and internal monitoring in order to measure the progress of these indicators to reflect achieving MoE vision and mission. In addition to the alignment of such indicators with the national strategy for education based on highly competitive knowledge economy.

MoE is delivering this statistical report (2010-2011) to all service recipients, scholars, decision makers and students. This report includes figures, indicators, geographical maps, diagrams, and comparisons so they can get the benefit. It can also be a useful database for different internal and external agencies, corporations as well as regional and international organizations.

Finally, we would like to extend our great thanks to all who did their best to prepare for this report. Hopefully, the report will achieve the desirable goals through delivering accurate and comprehensive data for all stakeholders in educational statistics in our beloved homeland under his Majesty King Abdullah II bin Al-Hussein.

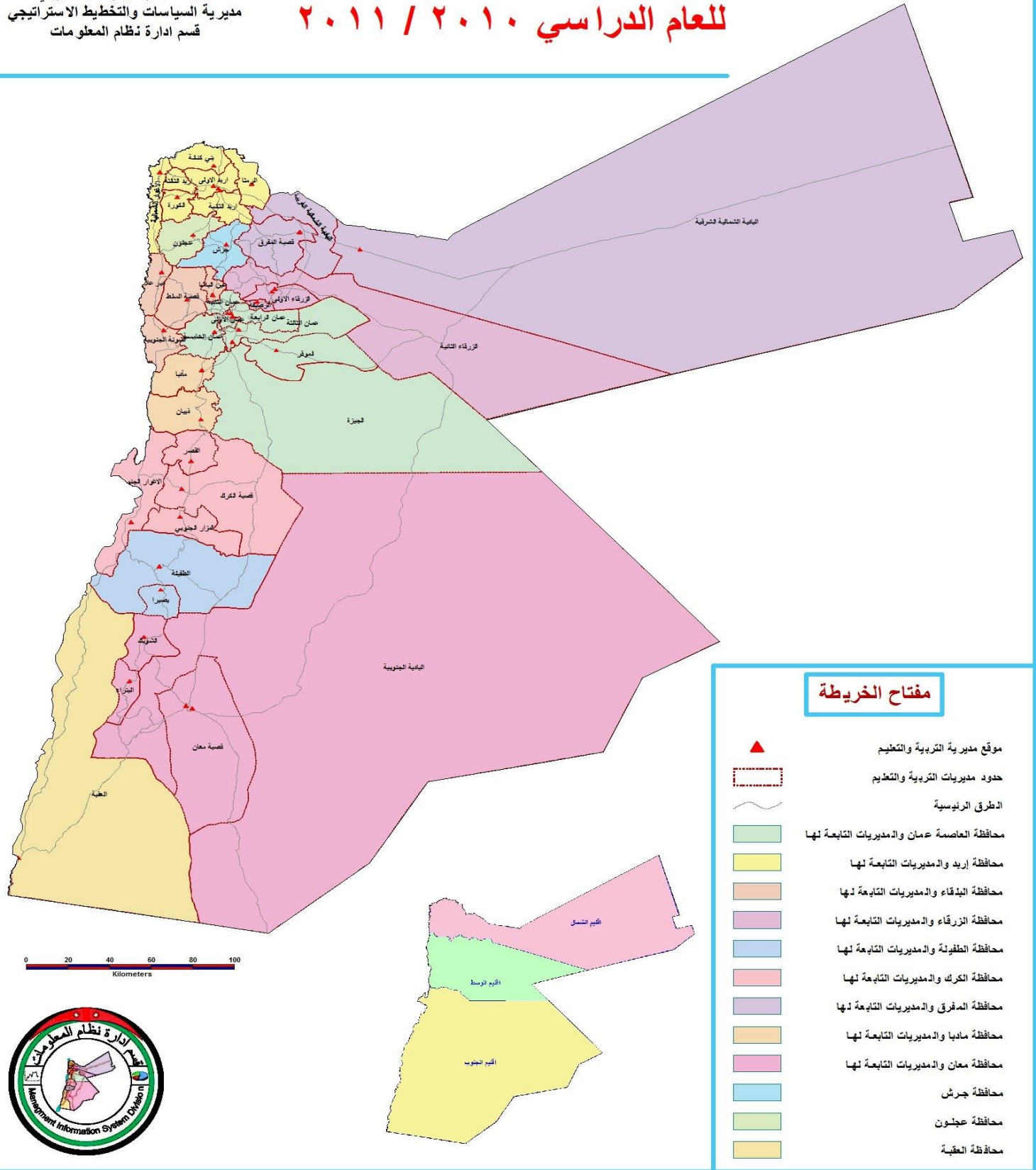
التوزيع الجغرافي لمديريات التربية والتعليم



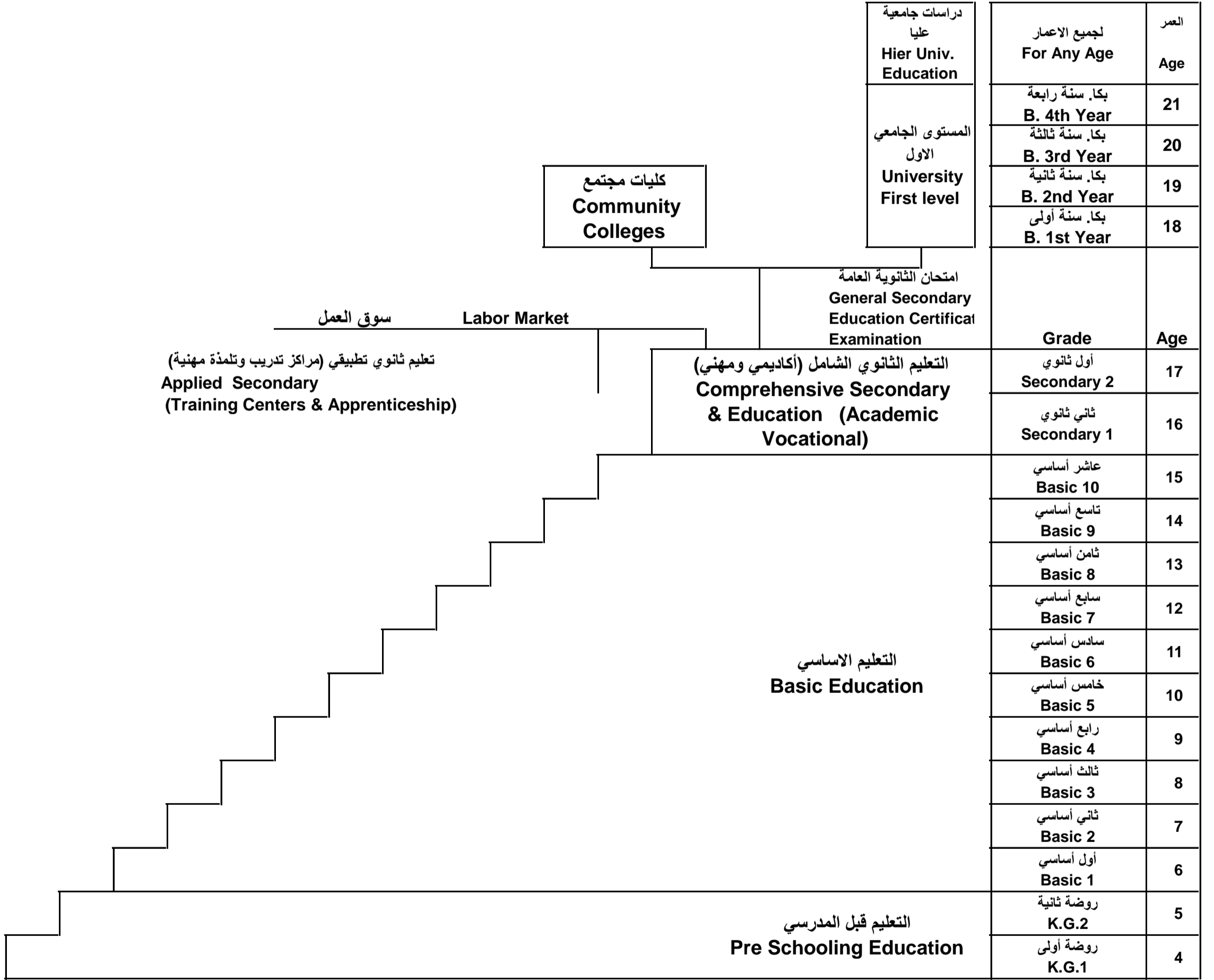
في المملكة الأردنية الهاشمية

إدارة التخطيط والبحث التربوي
مديرية السياسات والتخطيط الاستراتيجي
قسم إدارة نظام المعلومات

للعام الدراسي ٢٠١٠ / ٢٠١١



السلم التعليمي Educational Ladder



النفقات الفعلية من موازنة وزارة التربية والتعليم حسب مادة الصرف وبرنامج الإنفاق لعام ٢٠١٠

The Ministry of Education Actual Expenditure by Type And Item of Expenditure for The Year 2010

PROGRAM OF EXPENDITURE برنامج الإنفاق											نوع النفقة
النسبة المئوية	المجموع	مرحلة التعليم الثانوي	مرحلة التعليم الأساسي	رياض الاطفال	التربية الخاصة	محو الامية	النشاطات التربوية والرياضية والاجتماعية	التعليم المهني	الادارة	مادة الصرف	Expenditure Type
%	TOTAL	Secondary Cycle	Basic Cycle	Kinder Garten	SPECIAL EDUCATION	LITRACY	Educational Athletics and Social Activities	VOCATIONAL EDUCATION	ADMINISTRATION	Item of Expenditure	
83.37%	439,476,000	43,339,000	346,519,000	1,842,000	1,705,000	381,000	378,000	17,063,000	28,249,000	أ- الرواتب والاجور والعلوات	Current Expenditures
5.48%	28,880,000	11,501,000	10,433,600	69,500	509,000	132,500	1,296,000	864,700	4,073,700	ب- النفقات التشغيلية	
0.14%	750,000	0	0	0	68,000	0	77,000	0	605,000	١- الاجارات	
0.72%	3,816,000	981,000	1,877,000	20,000	9,000	0	0	228,000	701,000	٢- الهاتف والبريد والماء والكهرباء	
0.25%	1,332,000	100,000	365,000	25,000	25,000	2,000	0	55,000	760,000	٣- المحروقات	
0.30%	1,563,800	80,000	1,119,000	0	28,000	0	12,000	50,000	274,800	٤- صيانة الاجهزة والالات	
0.06%	342,000	0	0	0	30,000	0	0	2,000	310,000	٥- صيانة السيارات ولوازمها	
0.00%	7,000	0	0	0	5,000	0	0	2,000	0	٦- صيانة واصلاحات الابنية	
1.51%	7,956,800	863,000	6,532,500	24,500	156,000	12,000	16,000	9,200	343,600	٧- قرطاسية، مطبوعات	
0.16%	861,400	18,000	93,000	0	20,000	0	201,000	470,500	58,900	٨- مواد وخامات	
0.05%	247,000	0	0	0	2,000	0	0	7,000	238,000	٩- التنظيفات ولوازمها	
0.09%	481,000	0	0	0	0	0	0	30,000	451,000	١٠- التأمين	
0.04%	190,000	0	49,600	0	10,000	0	0	5,000	125,400	١١- السفر في المهمات الرسمية	
2.15%	11,333,000	9,459,000	397,500	0	156,000	118,500	990,000	6,000	206,000	١٢- اخرى	
6.02%	31,731,000	5,549,000	23,330,000	180,000	180,000	0	0	1,050,000	1,442,000	ج- النفقات التحويلية	
6.01%	31,689,000	5,549,000	23,330,000	180,000	180,000	0	0	1,050,000	1,400,000	١- الضمان الاجتماعي	
0.01%	42,000	0	0	0	0	0	0	0	42,000	٢- مكافآت لغير الموظفين	
94.87%	500,087,000	60,389,000	380,282,600	2,091,500	2,394,000	513,500	1,674,000	18,977,700	33,764,700	مجموع النفقات الجارية	
0.11%	600,000	0	350,000	0	0	0	250,000	0	0	١- رواتب	Capital Expenditures
0.01%	50,000	0	0	0	0	0	0	50,000	0	٢- لوازم	
0.05%	255,000	0	0	0	0	0	0	0	255,000	٣- دراسات وأبحاث	
0.32%	1,668,000	25,000	605,000	0	73,000	0	503,000	265,000	197,000	٤- اجهزة ومعدات وآلات ولوازم	
0.24%	1,250,000	0	1,250,000	0	0	0	0	0	0	٥- اراضي وابنية	
3.30%	17,398,000	7,800,000	6,048,000	0	500,000	0	1,600,000	400,000	1,050,000	٦- أشغال وإنشاءات	
0.63%	3,345,000	810,000	2,100,000	0	0	0	150,000	100,000	185,000	٧- صيانة واصلاحات المباني	
0.47%	2,464,000	297,000	1,450,000	250,000	124,000	13,000	175,000	65,000	90,000	٨- تجهيز وتأسيس	
0.00%	0	0	0	0	0	0	0	0	0	٩- نفقات أخرى	
5.13%	27,030,000	8,932,000	11,803,000	250,000	697,000	13,000	2,678,000	880,000	1,777,000	مجموع النفقات الرأسمالية	
100.00%	527,117,000	69,321,000	392,085,600	2,341,500	3,091,000	526,500	4,352,000	19,857,700	35,541,700	اجمالي النفقات	
	%100.00	%13.15	%74.38	%0.44	%0.59	%0.10	%0.83	%3.77	%6.74	النسبة المئوية لبرنامج الإنفاق %	

توزيع الموظفين في مركز الوزارة والمحافظات حسب المؤهل العلمي والجنس للعام ٢٠١٠-٢٠١١

Distribution of Employees in Center of MoE and Governorate by Gender & Academic Qualification for the Year 2010-2011

المجموع	دكتوراه PHD	ماجستير MSc	دبلوم عالي Higher Diploma	بكالوريوس B Sc	دبلوم كليات مجتمع Diploma	ثانوية عامة GSC	دون الثانويه Less than GSC	الجنس Gender	المحافظة Gvernorate
360	9	58	46	175	60	8	4	F اناث	مركز الوزارة Ministry
891	33	164	134	393	162	5	0	M ذكور	
1251	42	222	180	568	222	13	4	T مجموع	
388	10	73	52	139	108	5	1	F اناث	العاصمة Capital
624	39	153	113	212	100	7	0	M ذكور	
1012	49	226	165	351	208	12	1	T مجموع	
146	1	28	22	46	43	5	1	F اناث	البلقاء Balqa
289	16	61	63	104	43	2	0	M ذكور	
435	17	89	85	150	86	7	1	T مجموع	
160	6	21	22	53	55	2	1	F اناث	الزرقاء Zarqa
308	17	60	52	107	68	4	0	M ذكور	
468	23	81	74	160	123	6	1	T مجموع	
81	1	16	9	31	24	0	0	F اناث	مأدبا Madaba
142	8	31	29	60	12	2	0	M ذكور	
223	9	47	38	91	36	2	0	T مجموع	
205	7	35	20	63	72	7	1	F اناث	اربد Irbid
666	62	194	111	190	105	4	0	M ذكور	
871	69	229	131	253	177	11	1	T مجموع	
92	1	13	15	29	34	0	0	F اناث	المفرق Mafraq
262	20	74	61	85	22	0	0	M ذكور	
354	21	87	76	114	56	0	0	T مجموع	
48		6	3	16	23		0	F اناث	جرش Jarash
102	10	25	19	29	19		0	M ذكور	
150	10	31	22	45	42		0	T مجموع	
56	2	8	7	20	19		0	F اناث	عجلون Ajloun
77	8	26	10	15	18		0	M ذكور	
133	10	34	17	35	37		0	T مجموع	
156	7	22	32	55	38	1	1	F اناث	الكرك Karak
254	8	54	85	74	29	4	0	M ذكور	
410	15	76	117	129	67	5	1	T مجموع	
48	2	6	12	11	17	0	0	F اناث	الطفيلة Tafila
125	9	20	46	34	16	0	0	M ذكور	
173	11	26	58	45	33	0	0	T مجموع	
83	0	6	12	29	36	0	0	F اناث	معان Ma'an
227	4	22	80	89	32	0	0	M ذكور	
310	4	28	92	118	68	0	0	T مجموع	
48	0	8	4	23	13	0	0	F اناث	العقبة Aqaba
75	3	12	24	30	5	1	0	M ذكور	
123	3	20	28	53	18	1	0	T مجموع	

توزيع الاداريين في وزارة التربية والتعليم حسب مكان العمل وسنوات الخدمة للعام ٢٠١٠-٢٠١١

Distribution of Admiustrators in The M.O.E Centre by Directorate, Years of Experience For The year 2010-2011

المجموع Total	30+	٢٩-25	٢٤-20	١٩-15	١٤-10	٩-5	٤-3	٢-1	أقل من ١ Less Than 1 Year	المديرية Directorate
1251	30	108	224	215	165	278	110	99	22	مركز الوزارة
175	4	21	30	37	22	28	17	12	4	Amman 1 عمان الاولى
141	6	9	28	32	20	29	7	8	2	Amman 2 عمان الثانية
134	4	13	30	26	14	32	5	9	1	Amman 3 عمان الثالثة
148	3	7	30	40	19	21	16	7	5	Amman 4 عمان الرابعة
126	1	7	21	31	16	13	16	17	4	Amman 5 عمان الخامسة
85	0	7	11	20	16	19	5	4	3	Jezeh البادية الوسطى/لواء الجيزه
90	2	2	7	19	13	25	5	6	11	Mowaqqar البادية الوسطى/لواء الموقر
113	3	11	30	27	14	16	5	6	1	Private Education التعليم الخاص
158	8	20	38	33	28	25	1	5	0	Salt السلط
98	1	9	18	26	11	12	6	12	3	Deir Alla ديرعلا
65	1	4	12	16	7	11	4	9	1	South Shouna الشونه الجنوبية
114	1	13	26	29	20	15	3	7	0	Ain عين الباشا
200	4	19	38	54	20	37	11	9	8	Zarqa1 الزرقاء الاولى
126	0	5	17	27	13	15	25	20	4	Zarqa2 الزرقاء الثانية
142	4	6	39	25	17	19	11	17	4	Rusifa الرصيفه
127	5	15	20	37	15	23	5	6	1	Madaba مادبا
96	1	6	15	11	11	23	10	15	4	Theeban ذيبان
209	13	35	57	54	15	17	10	6	2	Irbid 1 اربد الاولى
122	4	25	30	34	13	8	2	6	0	Irbid 2 اربد الثانية
93	1	16	23	20	11	12	3	7	0	Irbid 3 اربد الثالثة
97	5	11	28	19	5	22	4	2	1	North Ghour الاغوار الشمالية
114	5	11	30	29	7	13	8	8	3	Ramtha الرمثا
116	2	23	27	23	9	13	12	6	1	Alkoura الكوره
120	3	23	24	28	15	20	3	3	1	Bani kenana بني كنانه
132	7	22	26	35	20	9	7	6	0	Mafraq المفرق
97	0	4	10	16	17	17	13	20	0	North East Radia بادية الشمالية الشرقية
125	1	10	19	28	27	29	7	4	0	South East Radia بادية الشمالية الغربية
150	3	19	34	29	18	20	13	10	4	Jarash جرش
133	5	23	29	25	14	17	3	15	2	Ajloun عجلون
138	1	13	23	36	22	21	11	8	3	Karak الكرك
70	0	7	10	14	14	9	4	9	3	South Ghour الاغوار الجنوبية
89	3	9	14	25	11	8	8	11	0	Alqaser القصر
113	4	15	21	29	11	17	6	8	2	South Mazar المزار الجنوبي
111	4	10	22	24	8	27	10	4	2	Tafila الطفيله
62	2	4	6	11	8	10	3	6	12	Bcaira لواء بصيرا
79	0	8	10	21	14	8	5	12	1	Ma'an معان
87	1	4	8	19	8	11	17	14	5	South Radia البادية جنوبية
79	3	1	14	9	9	12	11	12	8	Petra البتراء
65	1	4	9	13	7	17	1	12	1	Shobak الشوبك
123	2	5	24	29	9	22	12	14	6	Aqaba العقبة
5913	148	584	1132	1275	733	1000	435	471	135	Total المجموع

توزيع المشرفين في وزارة التربية والتعليم حسب المديرية والجنس للعام ٢٠١٠-٢٠١١
Distribution of Supervisors in The of M.o.E Center by Directorate & Gender for
theYear 2010-2011

Directorate	مجموع T	اناث F	ذكور M	المديرية
Amman 1	51	16	35	عمان الاولى
Amman 2	21	7	14	عمان الثانية
Amman 3	31	12	19	عمان الثالثة
Amman 4	38	12	26	عمان الرابعة
Amman 5	22	9	13	عمان الخامسة
Jezeah	18	7	11	البادية الوسطى /لواء الجيزه
Mowaqqar	8		8	البادية الوسطى /لواء الموقر
Private Education	31	7	24	التعليم الخاص
Salt	29	10	19	السلط
Deir Alla	19	4	15	ديرعلا
South Shouna	13	4	9	الشونه الجنوبية
Ain Albasha	18	4	14	عين الباشا
Zarqa1	44	12	32	الزرقاء الاولى
Zarqa2	23	6	17	الزرقاء الثانية
Rusifa	30	15	15	الرصيفه
Madaba	20	8	12	مادبا
Theeban	16	4	12	ذيبان
Irbid 1	51	8	43	اربد الاولى
Irbid 2	29	6	23	اربد الثانية
Irbid 3	18	2	16	اربد الثالثة
North Ghour	23	6	17	الاغوار الشمالية
Ramtha	20	2	18	الرمثا
Alkoura	27	4	23	الكوره
Bani kenana	25	6	19	بني كنانه
Mafraq	30	4	26	المفرق
North East Badia	20	3	17	الباديه الشمالية الشرقية
South East Badia	28	5	23	الباديه الشمالية الغربية
Jarash	32	6	26	جرش
Ajloun	28	6	22	عجلون
Karak	28	9	19	الكرك
South Ghour	14	2	12	الاغوار الجنوبية
Alqaser	18	5	13	القصر
South Mazar	19	10	9	المزار الجنوبي
Tafila	21	6	15	الطفيله
Bcaira	11	2	9	لواء بصيرا
Ma'an	13	3	10	معان
South Badia	15	3	12	الباديه جنوبيه
Petra	11	2	9	البتراء
Shobak	13	2	11	الشوبك
Aqaba	19	7	12	العقبه
Total	945	246	699	المجموع

توزيع المدارس في اقليم الوسط حسب السلطة والمحافظه والجنس والمدن والقرى للعام ٢٠١٠-٢٠١١

Distribution of Schools In Middle Province by Authority, Governorate, Gender, Rural & Urban Areas For The year 2010-2011

المجموع العام Grand Total			وكالة الغوث الدولية UNRWA			حكومية اخرى Other Governmental			مدارس خاصة Private Schools			وزارة التربية والتعليم Ministry of Education			الجنس Gender	المحافظة Governorate
مجموع Total	قرى Rural	مدن Urban	مجموع Total	قرى Rural	مدن Urban	مجموع Total	قرى Rural	مدن Urban	مجموع Total	قرى Rural	مدن Urban	مجموع Total	قرى Rural	مدن Urban		
356	82	274	39	3	36	4	2	2	33	0	33	280	77	203	M ذكور	العاصمة Capital
217	24	193	35	1	34	1	0	1	8	0	8	173	23	150	F اناث	
1365	124	1241	6	0	6	0	0	0	1092	0	1092	267	124	143	Co مختلطة	
1938	230	1708	80	4	76	5	2	3	1133	0	1133	720	224	496	T مجموع	
93	53	40	10	5	5	1	0	1	3	0	3	79	48	31	M ذكور	البلقاء Balqa
36	15	21	8	3	5	0	0	0	3	0	3	25	12	13	F اناث	
289	131	158	2	0	2	0	0	0	153	49	104	134	82	52	Co مختلطة	
418	199	219	20	8	12	1	0	1	159	49	110	238	142	96	T مجموع	
155	35	120	13	1	12	2	0	2	8	0	8	132	34	98	M ذكور	الزرقاء Zarqa
96	6	90	11	0	11	2	0	2	2	0	2	81	6	75	F اناث	
400	81	319	3	0	3	1	0	1	270	20	250	126	61	65	Co مختلطة	
651	122	529	27	1	26	5	0	5	280	20	260	339	101	238	T مجموع	
50	32	18	2	0	2	1	1	0	4	0	4	43	31	12	M ذكور	مادبا Madaba
12	4	8	2	0	2	0	0	0	0	0	0	10	4	6	F اناث	
115	69	46	0	0	0	0	0	0	40	9	31	75	60	15	Co مختلطة	
177	105	72	4	0	4	1	1	0	44	9	35	128	95	33	T مجموع	
654	202	452	64	9	55	8	3	5	48	0	48	534	190	344	M ذكور	المجموع Total
361	49	312	56	4	52	3	0	3	13	0	13	289	45	244	F اناث	
2169	405	1764	11	0	11	1	0	1	1555	78	1477	602	327	275	Co مختلطة	
3184	656	2528	131	13	118	12	3	9	1616	78	1538	1425	562	863	T مجموع	

توزيع المدارس في اقليم الشمال حسب السلطة والمحافظه والجنس والمدن والقرى للعام ٢٠١٠-٢٠١١

Distribution of Schools In North Province by Authority, Governorate, Gender, Rural & Urban Areas For The year 2010-2011

المجموع العام Grand Total			وكالة الغوث الدولية UNRWA			حكومية اخرى Other Governmental			مدارس خاصة Private Schools			وزارة التربية والتعليم Ministry of Education			الجنس Gender	المحافظة Governorate
مجموع Total	قرى Rural	مدن Urban	مجموع Total	قرى Rural	مدن Urban	مجموع Total	قرى Rural	مدن Urban	مجموع Total	قرى Rural	مدن Urban	مجموع Total	قرى Rural	مدن Urban		
264	98	166	16	1	15	1	0	1	6	0	6	241	97	144	M ذكور	اربد Irbid
133	34	99	11	1	10	0	0	0	3	1	2	119	32	87	F اناث	
691	197	494	5	2	3	0	0	0	420	66	354	266	129	137	Co مختلطة	
1088	329	759	32	4	28	1	0	1	429	67	362	626	258	368	T مجموع	
167	139	28	1	0	1	2	2	0	1	0	1	163	137	26	M ذكور	المفرق Mafrq
34	23	11	0	0	0	0	0	0	0	0	0	34	23	11	F اناث	
303	248	55	1	0	1	0	0	0	47	19	28	255	229	26	Co مختلطة	
504	410	94	2	0	2	2	2	0	48	19	29	452	389	63	T مجموع	
65	43	22	4	2	2	0	0	0	0	0	0	61	41	20	M ذكور	جرش Jarash
27	9	18	4	1	3	0	0	0	0	0	0	23	8	15	F اناث	
134	71	63	0	0	0	0	0	0	52	14	38	82	57	25	Co مختلطة	
226	123	103	8	3	5	0	0	0	52	14	38	166	106	60	T مجموع	
40	22	18	0	0	0	0	0	0	0	0	0	40	22	18	M ذكور	عجلون Ajoun
14	3	11	0	0	0	0	0	0	0	0	0	14	3	11	F اناث	
125	57	68	0	0	0	0	0	0	60	16	44	65	41	24	Co مختلطة	
179	82	97	0	0	0	0	0	0	60	16	44	119	66	53	T مجموع	
536	302	234	21	3	18	3	2	1	7	0	7	505	297	208	M ذكور	المجموع Total
208	69	139	15	2	13	0	0	0	3	1	2	190	66	124	F اناث	
1253	573	680	6	2	4	0	0	0	579	115	464	668	456	212	Co مختلطة	
1997	944	1053	42	7	35	3	2	1	589	116	473	1363	819	544	T مجموع	

توزيع المدارس في اقليم الجنوب حسب السلطة والمحافظه والجنس والمدن والقرى للعام ٢٠١٠-٢٠١١

Distribution of Schools In South Province by Authority, Governorate, Gender, Rural & Urban Areas For The year 2010-2011

المجموع العام Grand Total			وكالة الغوث الدولية UNRWA			حكومية اخرى Other Governmental			مدارس خاصة Private Schools			وزارة التربية والتعليم Ministry of Education			الجنس Gender	المحافظة Governorate
مجموع Total	قرى Rural	مدن Urban	مجموع Total	قرى Rural	مدن Urban	مجموع Total	قرى Rural	مدن Urban	مجموع Total	قرى Rural	مدن Urban	مجموع Total	قرى Rural	مدن Urban		
91	68	23	0	0	0	1	0	1	0	0	0	90	68	22	M ذكور	الكرك Karak
30	17	13	0	0	0	0	0	0	0	0	0	30	17	13	F اناث	
228	148	80	0	0	0	1	1	0	70	36	34	157	111	46	Co مختلطة	
349	233	116	0	0	0	2	1	1	70	36	34	277	196	81	T مجموع	
38	15	23	0	0	0	0	0	0	0	0	0	38	15	23	M ذكور	الطفيلة Tfila
9	6	3	0	0	0	0	0	0	0	0	0	9	6	3	F اناث	
93	54	39	0	0	0	0	0	0	19	9	10	74	45	29	Co مختلطة	
140	75	65	0	0	0	0	0	0	19	9	10	121	66	55	T مجموع	
64	44	20	0	0	0	6	6	0	1	1	0	57	37	20	M ذكور	معان Ma'an
17	8	9	0	0	0	0	0	0	0	0	0	17	8	9	F اناث	
146	76	70	0	0	0	0	0	0	38	15	23	108	61	47	Co مختلطة	
227	128	99	0	0	0	6	6	0	39	16	23	182	106	76	T مجموع	
28	15	13	0	0	0	9	9	0	2	0	2	17	6	11	M ذكور	العقبة Aqaba
9	5	4	0	0	0	0	0	0	0	0	0	9	5	4	F اناث	
73	27	46	0	0	0	1	1	0	33	2	31	39	24	15	Co مختلطة	
110	47	63	0	0	0	10	10	0	35	2	33	65	35	30	T مجموع	
221	142	79	0	0	0	16	15	1	3	1	2	202	126	76	M ذكور	المجموع Total
65	36	29	0	0	0	0	0	0	0	0	0	65	36	29	F اناث	
540	305	235	0	0	0	2	2	0	160	62	98	378	241	137	Co مختلطة	
826	483	343	0	0	0	18	17	1	163	63	100	645	403	242	T مجموع	

توزيع المدارس في وزارة التربية والتعليم حسب أعلى وأدنى صف للعام ٢٠١٠-٢٠١١

Distribution of Schools in The of M.o.E Outhority by Highest And Lowest Grade for theYear 2010-2011

اعلى صف Highest Grade

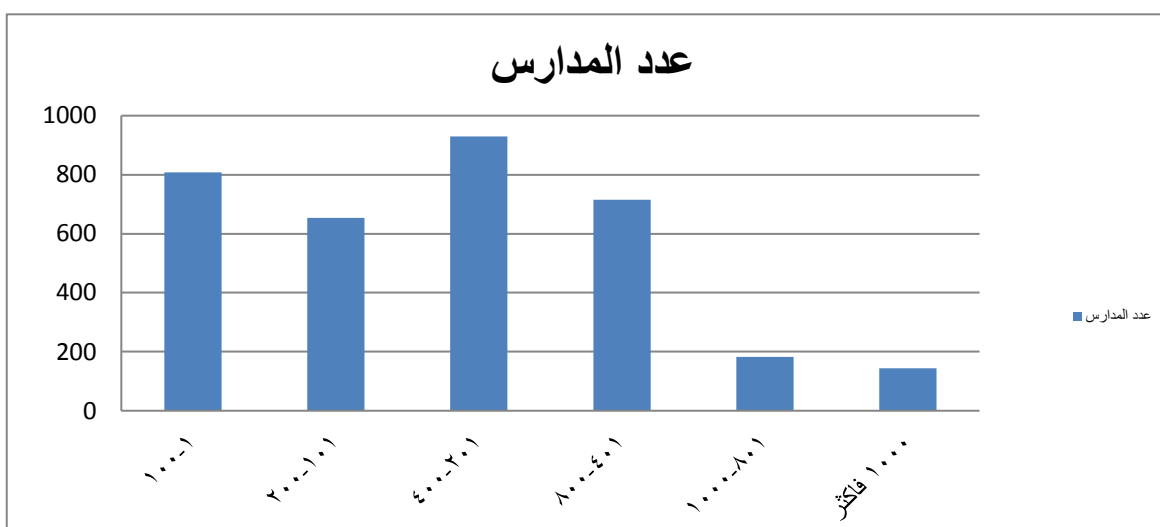
المجموع Total	الثانوي Secondary		الاساسي Basic										الروضة Kindergarten		الصف Gradr	
	الثاني 2nd	الاول 1st	العاشر 10td	التاسع 9td	الثامن 8td	السابع 7td	السادس 6td	الخامس 5td	الرابع 4td	الثالث 3rd	الثاني 2nd	الاول 1st	الثاني 2nd	الاول 1st		
6	1	0	2	0	0	1	0	0	0	0	0	0	2	0	الاول 1st	الروضة Kindergarten
718	283	10	130	40	38	47	75	36	36	19	3	0	1	0	الثاني 2nd	
1392	133	5	147	85	94	101	252	164	283	110	17	1	0	0	الاول 1st	الاساسي Basic
67	16	1	7	6	4	6	17	7	2	1	0	0	0	0	الثاني 2nd	
140	40	3	23	13	12	17	24	6	1	1	0	0	0	0	الثالث 3rd	
375	142	2	86	29	34	36	41	4	1	0	0	0	0	0	الرابع 4td	
185	82	6	47	19	18	10	3	0	0	0	0	0	0	0	الخامس 5td	
79	40	1	14	15	6	3	0	0	0	0	0	0	0	0	السادس 6td	
149	114	0	20	14	1	0	0	0	0	0	0	0	0	0	السابع 7td	
90	75	0	13	2	0	0	0	0	0	0	0	0	0	0	الثامن 8td	
69	67	0	2	0	0	0	0	0	0	0	0	0	0	0	التاسع 9td	
56	56	0	0	0	0	0	0	0	0	0	0	0	0	0	العاشر 10td	
107	107	0	0	0	0	0	0	0	0	0	0	0	0	0	الاول 1st	الثانوي Secondary
0	0	0	0	0	0	0	0	0	0	0	0	0	0	0	الثاني 2nd	
3433	1156	28	491	223	207	221	412	217	323	131	20	1	3	0	Total	المجموع

ادنى صف Lowest Grade

توزيع المدارس في وزارة التربية والتعليم حسب فئات عدد الطلبة للعام ٢٠١٠-٢٠١١

Distribution of For The year 2010-2011

عدد المدارس	فئات اعداد الطلبة
808	100-1
654	200-101
930	400-201
715	800-401
182	1000-801
144	فاكثر 1000
3433	المجموع العام



نسبة المدارس الملك والمستأجرة حسب السلطة والمحافظه والجنس للعام ٢٠١٠-٢٠١١

Percentage of Rented & Owned Schools By Authority, Governorate, Gender For The Year 2010 - 2011

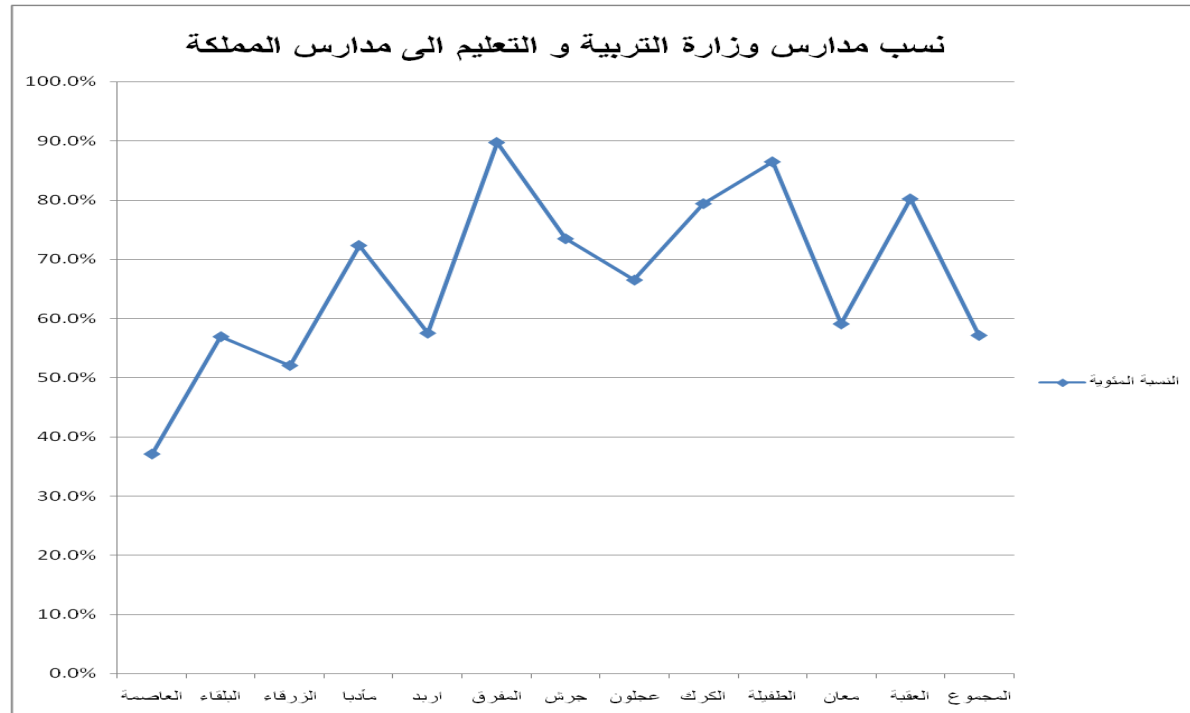
المجموع العام Grand Total		وكالة الغوث الدولية UNRWA		حكومية اخرى Other Governmental		مدارس خاصة Private Schools		وزارة التربية والتعليم Ministry of Education		الجنس Gender	المحافظة Governorate
مستأجر Rented	ملك Owned	مستأجر Rented	ملك Owned	مستأجر Rented	ملك Owned	مستأجر Rented	ملك Owned	مستأجر Rented	ملك Owned		
18.5	81.5	25.6	74.4	0.0	100.0	30.3	69.7	16.4	83.6	M ذكور	العاصمة Capital
24.4	75.6	34.3	65.7	0.0	100.0	12.5	87.5	23.1	76.9	F اناث	
49.9	50.1	50.0	50.0	0.0	0.0	55.0	45.0	28.8	71.2	co مختلط	
41.3	58.7	31.3	68.8	0.0	100.0	54.0	46.0	22.6	77.4	T مجموع	
9.7	90.3	10.0	90.0	0.0	100.0	33.3	66.7	8.9	91.1	M ذكور	البلقاء Balqa
16.7	83.3	12.5	87.5	0.0	0.0	66.7	33.3	12.0	88.0	F اناث	
39.8	60.2	0.0	100.0	0.0	0.0	52.9	47.1	25.4	74.6	CO مختلط	
31.1	68.9	10.0	90.0	0.0	100.0	52.8	47.2	18.5	81.5	T مجموع	
21.9	78.1	23.1	76.9	0.0	100.0	50.0	50.0	20.5	79.5	M ذكور	الزرقاء Zarqa
28.1	71.9	27.3	72.7	0.0	100.0	100.0	0.0	27.2	72.8	F اناث	
46.8	53.3	33.3	66.7	0.0	100.0	58.5	41.5	22.2	77.8	CO مختلط	
38.1	61.9	25.9	74.1	0.0	100.0	58.6	41.4	22.7	77.3	T مجموع	
12.0	88.0	0.0	100.0	0.0	100.0	0.0	100.0	14.0	86.0	M ذكور	مأدبا Madaba
8.3	91.7	0.0	100.0	0.0	0.0	0.0	0.0	10.0	90.0	F اناث	
34.8	65.2	0.0	0.0	0.0	0.0	50.0	50.0	26.7	73.3	CO مختلط	
26.6	73.4	0.0	100.0	0.0	100.0	45.5	54.5	21.1	78.9	T مجموع	
12.9	87.1	25.0	75.0	100.0	0.0	66.7	33.3	10.4	89.6	M ذكور	اربد Irbid
22.6	77.4	45.5	54.5	0.0	0.0	66.7	33.3	19.3	80.7	F اناث	
55.1	44.9	40.0	60.0	0.0	0.0	62.4	37.6	44.0	56.0	CO مختلط	
40.9	59.1	34.4	65.6	100.0	0.0	62.5	37.5	26.4	73.6	T مجموع	
20.4	79.6	100.0	0.0	0.0	100.0	100.0	0.0	19.6	80.4	M ذكور	المفرق Mafraq
17.6	82.4	0.0	0.0	0.0	0.0	0.0	0.0	17.6	82.4	F اناث	
44.2	55.8	100.0	0.0	0.0	0.0	68.1	31.9	39.6	60.4	CO مختلط	
34.5	65.5	100.0	0.0	0.0	100.0	68.8	31.3	30.8	69.2	T مجموع	
15.4	84.6	0.0	100.0	0.0	0.0	0.0	0.0	16.4	83.6	M ذكور	جرش Jarash
18.5	81.5	0.0	100.0	0.0	0.0	0.0	0.0	21.7	78.3	F اناث	
50.0	50.0	0.0	0.0	0.0	0.0	73.1	26.9	35.4	64.6	CO مختلط	
36.3	63.7	0.0	100.0	0.0	0.0	73.1	26.9	26.5	73.5	T مجموع	
20.0	80.0	0.0	0.0	0.0	0.0	0.0	0.0	20.0	80.0	M ذكور	عجلون Ajloun
7.1	92.9	0.0	0.0	0.0	0.0	0.0	0.0	7.1	92.9	F اناث	
51.2	48.8	0.0	0.0	0.0	0.0	60.0	40.0	43.1	56.9	CO مختلط	
40.8	59.2	0.0	0.0	0.0	0.0	60.0	40.0	31.1	68.9	T مجموع	
11.0	89.0	0.0	0.0	0.0	100.0	0.0	0.0	11.1	88.9	M ذكور	الكرك Karak
3.3	96.7	0.0	0.0	0.0	0.0	0.0	0.0	3.3	96.7	F اناث	
32.0	68.0	0.0	0.0	0.0	100.0	34.3	65.7	31.2	68.8	CO مختلط	
24.1	75.9	0.0	0.0	0.0	100.0	34.3	65.7	21.7	78.3	T مجموع	
13.2	86.8	0.0	0.0	0.0	0.0	0.0	0.0	13.2	86.8	M ذكور	الطفيلة Tafila
22.2	77.8	0.0	0.0	0.0	0.0	0.0	0.0	22.2	77.8	F اناث	
40.9	59.1	0.0	0.0	0.0	0.0	36.8	63.2	41.9	58.1	CO مختلط	
32.1	67.9	0.0	0.0	0.0	0.0	36.8	63.2	31.4	68.6	T مجموع	
15.6	84.4	0.0	0.0	0.0	100.0	0.0	100.0	17.5	82.5	M ذكور	معان Ma'an
23.5	76.5	0.0	0.0	0.0	0.0	0.0	0.0	23.5	76.5	F اناث	
34.2	65.8	0.0	0.0	0.0	0.0	26.3	73.7	37.0	63.0	CO مختلط	
28.2	71.8	0.0	0.0	0.0	100.0	25.6	74.4	29.7	70.3	T مجموع	
0.0	100.0	0.0	0.0	0.0	100.0	0.0	100.0	0.0	100.0	M ذكور	العقبة Aqaba
11.1	88.9	0.0	0.0	0.0	0.0	0.0	0.0	11.1	88.9	F اناث	
9.6	90.4	0.0	0.0	0.0	100.0	15.2	84.8	5.1	94.9	CO مختلط	
7.3	92.7	0.0	0.0	0.0	100.0	14.3	85.7	4.6	95.4	T مجموع	
16.0	84.0	22.4	77.6	3.7	96.3	34.5	65.5	15.0	85.0	M ذكور	المجموع العام Grand Total
21.6	78.4	29.6	70.4	0.0	100.0	43.8	56.3	20.0	80.0	F اناث	
46.4	53.6	41.2	58.8	0.0	100.0	55.5	44.5	33.7	66.3	CO مختلط	
36.6	63.4	27.2	72.8	3.0	97.0	54.9	45.1	24.8	75.2	T مجموع	

Percentage of One shift & Double shift Schools By Authoeity, Governorate, Gender For The Year 2010 - 2011

المجموع العام Grand Total		وكالة الغوث الدولية UNRWA		حكومية اخرى Other Governmental		مدارس خاصة Private Schools		وزارة التربية والتعليم Ministry of Education		الجنس Gender	المحافظة Governorate
فترتين double shift	فترة One shift	فترتين double shift	فترة One shift	فترتين double shift	فترة One shift	فترتين double shift	فترة One shift	فترتين double shift	فترة One shift		
23.0	77.0	92.3	7.7	0.0	100.0	0.0	100.0	16.4	83.6	M ذكور	العاصمة Capital
35.5	64.5	100.0	0.0	0.0	100.0	0.0	100.0	24.3	75.7	F اناث	
3.0	97.0	83.3	16.7	0.0	0.0	0.0	100.0	13.5	86.5	CO مختلط	
10.3	89.7	95.0	5.0	0.0	100.0	0.0	100.0	17.2	82.8	T مجموع	
14.0	86.0	90.0	10.0	0.0	100.0	0.0	100.0	5.1	94.9	M ذكور	البلقاء Balqa
19.4	80.6	87.5	12.5	0.0	0.0	0.0	100.0	0.0	100.0	F اناث	
0.7	99.3	100.0	0.0	0.0	0.0	0.0	100.0	0.0	100.0	CO مختلط	
5.3	94.7	90.0	10.0	0.0	100.0	0.0	100.0	1.7	98.3	T مجموع	
30.3	69.7	84.6	15.4	0.0	100.0	0.0	100.0	27.3	72.7	M ذكور	الزرقاء Zarqa
50.0	50.0	72.7	27.3	0.0	100.0	0.0	100.0	49.4	50.6	F اناث	
6.8	93.3	100.0	0.0	0.0	100.0	0.0	100.0	19.0	81.0	CO مختلط	
18.7	81.3	81.5	18.5	0.0	100.0	0.0	100.0	29.5	70.5	T مجموع	
4.0	96.0	100.0	0.0	0.0	100.0	0.0	100.0	0.0	100.0	M ذكور	مأدبا Madaba
16.7	83.3	100.0	0.0	0.0	0.0	0.0	0.0	0.0	100.0	F اناث	
0.0	100.0	0.0	0.0	0.0	0.0	0.0	100.0	0.0	100.0	CO مختلط	
2.3	97.7	100.0	0.0	0.0	100.0	0.0	100.0	0.0	100.0	T مجموع	
6.8	93.2	87.5	12.5	0.0	100.0	0.0	100.0	1.7	98.3	M ذكور	اربد Irbid
12.0	88.0	90.9	9.1	0.0	0.0	0.0	100.0	5.0	95.0	F اناث	
1.4	98.6	40.0	60.0	0.0	0.0	0.0	100.0	3.0	97.0	CO مختلط	
4.0	96.0	81.3	18.8	0.0	100.0	0.0	100.0	2.9	97.1	T مجموع	
4.2	95.8	100.0	0.0	0.0	100.0	0.0	100.0	3.7	96.3	M ذكور	المفرق Mafrq
5.9	94.1	0.0	0.0	0.0	0.0	0.0	0.0	5.9	94.1	F اناث	
1.7	98.3	100.0	0.0	0.0	0.0	0.0	100.0	1.6	98.4	CO مختلط	
2.8	97.2	100.0	0.0	0.0	100.0	0.0	100.0	2.7	97.3	T مجموع	
7.7	92.3	100.0	0.0	0.0	0.0	0.0	0.0	1.6	98.4	M ذكور	جرش Jarash
14.8	85.2	100.0	0.0	0.0	0.0	0.0	0.0	0.0	100.0	F اناث	
0.7	99.3	0.0	0.0	0.0	0.0	0.0	100.0	1.2	98.8	CO مختلط	
4.4	95.6	100.0	0.0	0.0	0.0	0.0	100.0	1.2	98.8	T مجموع	
0.0	100.0	0.0	0.0	0.0	0.0	0.0	0.0	0.0	100.0	M ذكور	عجلون Ajoun
0.0	100.0	0.0	0.0	0.0	0.0	0.0	0.0	0.0	100.0	F اناث	
0.0	100.0	0.0	0.0	0.0	0.0	0.0	100.0	0.0	100.0	CO مختلط	
0.0	100.0	0.0	0.0	0.0	0.0	0.0	100.0	0.0	100.0	T مجموع	
0.0	100.0	0.0	0.0	0.0	100.0	0.0	0.0	0.0	100.0	M ذكور	الكرك Karak
0.0	100.0	0.0	0.0	0.0	0.0	0.0	0.0	0.0	100.0	F اناث	
0.0	100.0	0.0	0.0	0.0	100.0	0.0	100.0	0.0	100.0	CO مختلط	
0.0	100.0	0.0	0.0	0.0	100.0	0.0	100.0	0.0	100.0	T مجموع	
0.0	100.0	0.0	0.0	0.0	0.0	0.0	0.0	0.0	100.0	M ذكور	الطفيلة Tafila
0.0	100.0	0.0	0.0	0.0	0.0	0.0	0.0	0.0	100.0	F اناث	
0.0	100.0	0.0	0.0	0.0	0.0	0.0	100.0	0.0	100.0	CO مختلط	
0.0	100.0	0.0	0.0	0.0	0.0	0.0	100.0	0.0	100.0	T مجموع	
0.0	100.0	0.0	0.0	0.0	100.0	0.0	100.0	0.0	100.0	M ذكور	معان Ma'an
0.0	100.0	0.0	0.0	0.0	0.0	0.0	0.0	0.0	100.0	F اناث	
0.0	100.0	0.0	0.0	0.0	0.0	0.0	100.0	0.0	100.0	CO مختلط	
0.0	100.0	0.0	0.0	0.0	100.0	0.0	100.0	0.0	100.0	T مجموع	
0.0	100.0	0.0	0.0	0.0	100.0	0.0	100.0	0.0	100.0	M ذكور	العقبة Aqaba
0.0	100.0	0.0	0.0	0.0	0.0	0.0	0.0	0.0	100.0	F اناث	
2.7	97.3	0.0	0.0	0.0	100.0	0.0	100.0	5.1	94.9	CO مختلط	
1.8	98.2	0.0	0.0	0.0	100.0	0.0	100.0	3.1	96.9	T مجموع	
12.3	87.7	90.6	9.4	0.0	100.0	0.0	100.0	7.8	92.2	M ذكور	المجموع العام Grand Total
24.6	75.4	93.0	7.0	0.0	100.0	0.0	100.0	16.5	83.5	F اناث	
2.2	97.8	76.5	23.5	0.0	100.0	0.0	100.0	4.6	95.4	CO مختلط	
7.0	93.0	90.2	9.8	0.0	100.0	0.0	100.0	7.6	92.4	T مجموع	

نسبة مدارس وزارة التربية والتعليم إلى مدارس المملكة حسب المحافظة للعام ٢٠١٠-٢٠١١

Percentage of Ministry of Education Schools To ALL Schools By Governorate For The Year 2010 - 2011



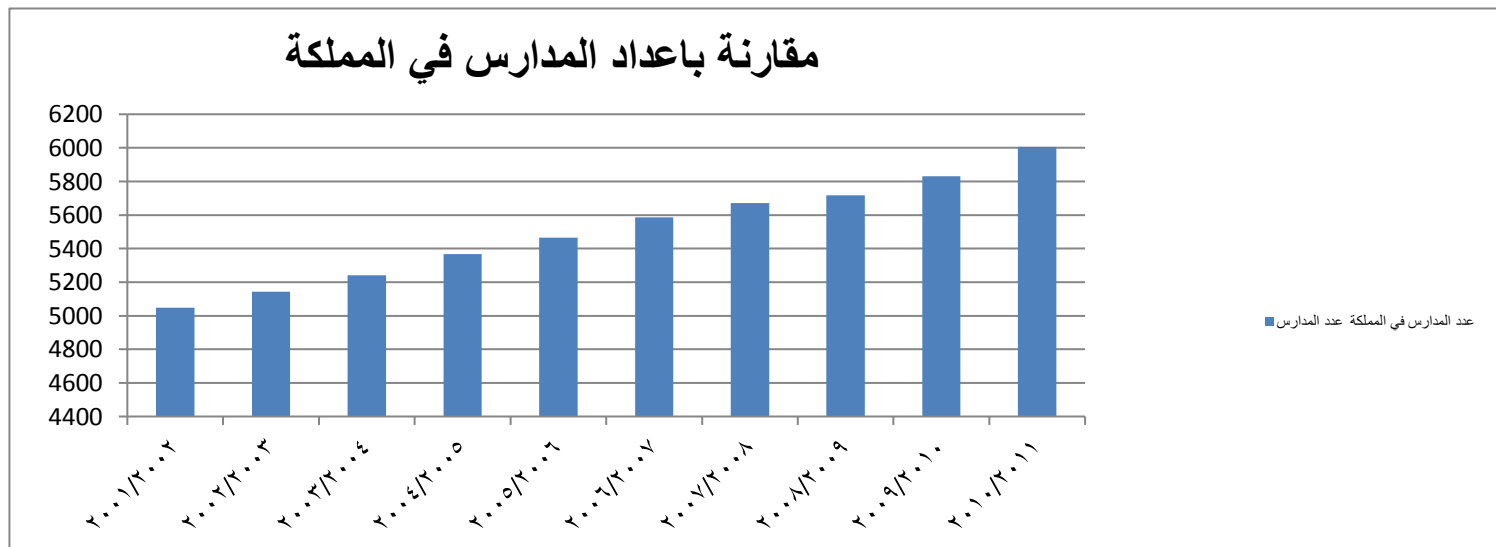
النسبة %	المجموع Total	وزارة التربية والتعليم Ministry of Education	المحافظة Governorate
37.2%	1938	720	العاصمة
56.9%	418	238	البلقاء
52.1%	651	339	الزرقاء
72.3%	177	128	مادبا
57.5%	1088	626	اربد
89.7%	504	452	المفرق
73.5%	226	166	جرش
66.5%	179	119	عجلون
79.4%	349	277	الكرك
86.4%	140	121	الطفيلة
59.1%	110	65	معان
80.2%	227	182	العقبة
57.1%	6007	3433	المجموع

مقارنة إحصائية بأعداد المدارس حسب السلطة والجنس للسنوات العشر الأخيرة

Comparative Statistics of Schools by Authority and Gender for the Last Ten Years

المجموع Total	وكالة الغوث UNRWA	حكومية اخرى Other Governmental	المدارس الخاصة Private Schools	وزارة التربية Ministry of Education	الجنس Gender	السنة الدراسية Scholastic Year
5048	191	45	1864	2948	T مجموع	2002-2001
1237	94	34	56	1053	M ذكور	
790	85	6	17	682	F اناث	
3021	12	5	1791	1213	co مختلط	
5142	191	45	1906	3000	T مجموع	2003-2002
1251	94	32	56	1069	M ذكور	
798	86	6	18	688	F اناث	
3093	11	7	1832	1243	co مختلط	
5241	191	45	1962	3043	T مجموع	2004-2003
1274	94	32	57	1091	M ذكور	
788	86	6	16	680	F اناث	
3179	11	7	1889	1272	co مختلط	
5366	178	47	2024	3117	T مجموع	2005-2004
1292	87	32	63	1110	M ذكور	
764	79	5	13	667	F اناث	
3310	12	10	1948	1340	co مختلط	
5464	178	46	2110	3130	T مجموع	2006-2005
1311	86	29	64	1132	M ذكور	
765	81	7	14	663	F اناث	
3388	11	10	2032	1335	co مختلط	
5585	177	43	2146	3219	T مجموع	2007-2006
1342	86	30	63	1163	M ذكور	
755	79	5	12	659	F اناث	
3488	12	8	2071	1397	co مختلط	
5670	177	47	2171	3275	T مجموع	2008-2007
1360	86	29	60	1185	M ذكور	
713	78	6	13	616	F اناث	
3597	13	12	2098	1474	co مختلط	
5718	175	47	2193	3303	T مجموع	2009-2008
1366	86	28	58	1194	M ذكور	
682	76	6	12	588	F اناث	
3670	13	13	2123	1521	co مختلط	
5831	174	146	2140	3371	T مجموع	2010-2009
1387	86	26	54	1221	M ذكور	
672	73	3	12	584	F اناث	
3772	15	117	2074	1566	co مختلط	
6007	173	147	2254	3433	T مجموع	2011-2010
1411	85	28	57	1241	M ذكور	
634	71	4	15	544	F اناث	
3962	17	115	2182	1648	co مختلط	

مقارنة بأعداد المدارس في المملكة



توزيع الشعب في اقليم الوسط حسب السلطة والمحافظه والجنس والمدن والقرى للعام ٢٠١٠-٢٠١١

Distribution of Class-Units In Middle Province by Authority, Governorate, Gender, Rural & Urban Areas For The year 2010-2011

المجموع العام Grand Total			وكالة الغوث الدولية UNRWA			حكومية اخرى Other Governmental			مدارس خاصة Private Schools			وزارة التربية والتعليم Ministry of Education			الجنس Gender	المحافظة Governorate
مجموع Total	قرى Rural	مدن Urban	مجموع Total	قرى Rural	مدن Urban	مجموع Total	قرى Rural	مدن Urban	مجموع Total	قرى Rural	مدن Urban	مجموع Total	قرى Rural	مدن Urban		
6936.5	872.5	6064	736	63	673	55	26	29	1845	0	1845	4300.5	783.5	3517	M ذكور	العاصمة Capital
7196.5	904.5	6292	722	18	704	25	0	25	1436	0	1436	5013.5	886.5	4127	F اناث	
8896	585	8311	49	0	49	0	0	0	7077	0	7077	1770	585	1185	Co مختلطة	
23029	2362	20667	1507	81	1426	80	26	54	10358	0	10358	11084	2255	8829	T مجموع	
1446.4	708	738.4	232	107	125	10	0	10	181.4	36	145.4	1023	565	458	M ذكور	البلقاء Balqa
1443	583	860	206	50	156	0	0	0	115	7	108	1122	526	596	F اناث	
1601.6	661	940.6	28	0	28	0	0	0	801.6	219	582.6	772	442	330	Co مختلطة	
4491	1952	2539	466	157	309	10	0	10	1098	262	836	2917	1533	1384	T مجموع	
2917.6	400.6	2517	268	20	248	51	0	51	398	9	389	2200.6	371.6	1829	M ذكور	الزرقاء Zarqa
2846.5	360.5	2486	259	0	259	42	0	42	208	1	207	2337.5	359.5	1978	F اناث	
2278.9	355.9	1923	45	0	45	17	0	17	1399	108	1291	817.9	247.9	570	Co مختلطة	
8043	1117	6926	572	20	552	110	0	110	2005	118	1887	5356	979	4377	T مجموع	
640.5	296	344.5	36	0	36	13	13	0	94	0	94	497.5	283	214.5	M ذكور	مادبا
620	281	339	34	0	34	0	0	0	58	1	57	528	280	248	F اناث	
615.5	290	325.5	0	0	0	0	0	0	251	33	218	364.5	257	107.5	Co مختلطة	
1876	867	1009	70	0	70	13	13	0	403	34	369	1390	820	570	T مجموع	
11941	2277.1	9663.9	1272	190	1082	129	39	90	2518.4	45	2473.4	8021.6	2003.1	6018.5	M ذكور	المجموع Total
12106	2129	9977	1221	68	1153	67	0	67	1817	9	1808	9001	2052	6949	F اناث	
13392	1891.9	11500.1	122	0	122	17	0	17	9528.6	360	9168.6	3724.4	1531.9	2192.5	Co مختلطة	
37439	6298	31141	2615	258	2357	213	39	174	13864	414	13450	20747	5587	15160	T مجموع	

توزيع الشعب في اقليم الشمال حسب السلطة والمحافظه والجنس والمدن والقرى للعام ٢٠١٠-٢٠١١

Distribution of Class-Units In North Province by Authority, Governorate, Gender, Rural & Urban Areas For The year 2010-2011

المجموع العام Grand Total			وكالة الغوث الدولية UNRWA			حكومية اخرى Other Governmental			مدارس خاصة Private Schools			وزارة التربية والتعليم Ministry of Education			الجنس Gender	المحافظة Governorate
مجموع Total	قرى Rural	مدن Urban	مجموع Total	قرى Rural	مدن Urban	مجموع Total	قرى Rural	مدن Urban	مجموع Total	قرى Rural	مدن Urban	مجموع Total	قرى Rural	مدن Urban		
3890.5	1127.5	2763	285	10	275	10	0	10	210	12	198	3385.5	1105.5	2280	M ذكور	اربد Irbid
4041.5	1158.5	2883	242	33	209	0	0	0	141	4	137	3658.5	1121.5	2537	F اناث	
3306	790	2516	30	16	14	0	0	0	2075	274	1801	1201	500	701	Co مختلطة	
11238	3076	8162	557	59	498	10	0	10	2426	290	2136	8245	2727	5518	T مجموع	
1664.3	1309.3	355	9	0	9	41	41	0	30	2	28	1584.3	1266.3	318	M ذكور	المفرق Mafrq
1573.9	1242.9	331	8	0	8	0	0	0	13	0	13	1552.9	1242.9	310	F اناث	
1175.8	896.8	279	2	0	2	0	0	0	185	57	128	988.8	839.8	149	Co مختلطة	
4414	3449	965	19	0	19	41	41	0	228	59	169	4126	3349	777	T مجموع	
840.8	495	345.8	98	48	50	0	0	0	20	0	20	722.8	447	275.8	M ذكور	جرش Jarash
825.7	332	493.7	95	19	76	0	0	0	9	1	8	721.7	312	409.7	F اناث	
529.5	289	240.5	0	0	0	0	0	0	180	44	136	349.5	245	104.5	Co مختلطة	
2196	1116	1080	193	67	126	0	0	0	209	45	164	1794	1004	790	T مجموع	
547	255	292	0	0	0	0	0	0	10	1	9	537	254	283	M ذكور	عجلون Ajoun
559.5	192.5	367	0	0	0	0	0	0	0	0	0	559.5	192.5	367	F اناث	
557.5	195.5	362	0	0	0	0	0	0	278	50	228	279.5	145.5	134	Co مختلطة	
1664	643	1021	0	0	0	0	0	0	288	51	237	1376	592	784	T مجموع	
6942.6	3186.8	3755.8	392	58	334	51	41	10	270	15	255	6229.6	3072.8	3156.8	M ذكور	المجموع Total
7000.6	2925.9	4074.7	345	52	293	0	0	0	163	5	158	6492.6	2868.9	3623.7	F اناث	
5568.8	2171.3	3397.5	32	16	16	0	0	0	2718	425	2293	2818.8	1730.3	1088.5	Co مختلطة	
19512	8284	11228	769	126	643	51	41	10	3151	445	2706	15541	7672	7869	T مجموع	

توزيع الشعب في اقليم الجنوب حسب السلطة والمحافظه والجنس والمدن والقرى للعام ٢٠١١-٢٠١٠

Distribution of Class-Units In South Province by Authority, Governorate, Gender, Rural & Urban Areas For The year 2010-2011

المجموع العام Grand Total			وكالة الغوث الدولية UNRWA			حكومية اخرى Other Governmental			مدارس خاصة Private Schools			وزارة التربية والتعليم Ministry of Education			الجنس Gender	المحافظة Governorate
مجموع Total	قرى Rural	مدن Urban	مجموع Total	قرى Rural	مدن Urban	مجموع Total	قرى Rural	مدن Urban	مجموع Total	قرى Rural	مدن Urban	مجموع Total	قرى Rural	مدن Urban		
1002	679	323	0	0	0	10	4	6	34	3	31	958	672	286	M ذكور	الكرك Karak
1036.5	635.5	401	0	0	0	0	0	0	18	1	17	1018.5	634.5	384	F اناث	
1188.5	755.5	433	0	0	0	6	6	0	372	179	193	810.5	570.5	240	Co مختلطة	
3227	2070	1157	0	0	0	16	10	6	424	183	241	2787	1877	910	T مجموع	
390	132	258	0	0	0	0	0	0	0	0	0	390	132	258	M ذكور	الطفيلة Tfila
412	223	189	0	0	0	0	0	0	0	0	0	412	223	189	F اناث	
397	209	188	0	0	0	0	0	0	84	40	44	313	169	144	Co مختلطة	
1199	564	635	0	0	0	0	0	0	84	40	44	1115	524	591	T مجموع	
580.5	371.5	209	0	0	0	102	102	0	10	2	8	468.5	267.5	201	M ذكور	معان Ma'an
638.5	311.5	327	0	0	0	0	0	0	4	0	4	634.5	311.5	323	F اناث	
609	254	355	0	0	0	0	0	0	122	18	104	487	236	251	Co مختلطة	
1828	937	891	0	0	0	102	102	0	136	20	116	1590	815	775	T مجموع	
458.3	187.8	270.5	0	0	0	133	133	0	64	0	64	261.3	54.8	206.5	M ذكور	العقبة Aqaba
478.5	185	293.5	0	0	0	1	1	0	57	0	57	420.5	184	236.5	F اناث	
525.2	104.2	421	0	0	0	6	6	0	292	4	288	227.2	94.2	133	Co مختلطة	
1462	477	985	0	0	0	140	140	0	413	4	409	909	333	576	T مجموع	
2430.8	1370.3	1060.5	0	0	0	245	239	6	108	5	103	2077.8	1126.3	951.5	M ذكور	المجموع Total
2565.5	1355	1210.5	0	0	0	1	1	0	79	1	78	2485.5	1353	1132.5	F اناث	
2719.7	1322.7	1397	0	0	0	12	12	0	870	241	629	1837.7	1069.7	768	Co مختلطة	
7716	4048	3668	0	0	0	258	252	6	1057	247	810	6401	3549	2852	T مجموع	

توزيع الشعب حسب السلطة والجنس والصف للعام ٢٠١٠-٢٠١١

Distribution of Class-Units by Authority, Gender & Grade For The year 2010-2011

المجموع العام Grand Total				وكالة الغوث الدولية UNRWA				حكومية اخرى Other Governmental				مدارس خاصة Private Schools				وزارة التربية والتعليم Ministry of Education				الصف
مجموع T	مختلط CO	اناث F	ذكور M	مجموع T	مختلط CO	اناث F	ذكور M	مجموع T	مختلط CO	اناث F	ذكور M	مجموع T	مختلط CO	اناث F	ذكور M	مجموع T	مختلط CO	اناث F	ذكور M	
1530.8	1477.8	17	36	0	0	0	0	0	0	0	0	1523.3	1471.3	17	35	7.5	6.5	0	1	روضة ١ KG 1
4021.8	3907.3	43	71.5	0	0	0	0	5	5	0	0	3121.3	3022.3	38	61	895.5	880	5	10.5	روضة ٢ KG2
5906.7	4421.8	748	736.9	319	45	137	137	30	7	1	22	2031	1910	52	69	3526.7	2459.8	558	508.9	اول ١st
5641.8	3901.3	876.5	864	325	48	139	138	30	6	1	23	1788.2	1647	60	81.2	3498.6	2200.3	676.5	621.8	ثاني ٢nd
5454.2	3131.9	1151	1171.3	330	37	138	155	34	1	5	28	1589	1380	83	126	3501.2	1713.9	925	862.3	ثالث ٣rd
5474.9	1732.3	1873.8	1868.8	345	13	165	167	38	1	6	31	1455	1047	146	262	3636.9	671.3	1556.8	1408.8	رابع ٤td
5174.9	1015.4	2106.8	2052.7	358	4	175	179	37	1	6	30	1284.2	798	179	307.2	3495.7	212.4	1746.8	1536.5	خامس ٥td
4962.4	736.9	2130.3	2095.2	353	3	171	179	37	2	6	29	1133	613	196	324	3439.4	118.9	1757.3	1563.2	سادس ٦td
4703.5	354.3	2161.2	2188	355	1	173	181	50	2	7	41	872	316	223	333	3426.5	35.3	1758.2	1633	سابع ٧td
4510.8	275	2106	2129.8	338	1	166	171	54	1	7	46	740	245	208	287	3378.8	28	1725	1625.8	ثامن ٨td
4454.8	232.5	2090.5	2131.8	323	1	155	167	55	1	8	46	684	202	204	278	3392.8	28.5	1723.5	1640.8	تاسع ٩td
4211.4	199	2014	1998.4	308	1	147	160	54	1	7	46	620	184	194	242	3229.4	13	1666	1550.4	عاشر ١٠td
3796	152	1969	1675	0	0	0	0	44	1	6	37	623	145	232	246	3129	6	1731	1392	اول ثانوي اكايمي
3630	134	1875	1621	0	0	0	0	46	0	8	38	593	127	227	239	2991	7	1640	1344	اول ثانوي مهني
602	5	255	342	15	0	0	15	4	0	0	4	8	5	0	3	575	0	255	320	ثاني ثانوي اكايمي
591	4	255	332	15	0	0	15	4	0	0	4	7	4	0	3	565	0	255	310	ثاني ثانوي مهني
64667	21680.5	21672.1	21314.4	3384	154	1566	1664	522	29	68	425	18072	13116.6	2059	2896.4	42689	8380.9	17979.1	16329	جميع الصفوف

مقارنة إحصائية بأعداد الشعب حسب السلطة والجنس للسنوات العشر الأخيرة

Comparative Statistics of Class-Units by Authority and Gender for the Last Ten Years

المجموع Total	وكالة الغوث UNRWA	حكومية اخرى Other Governmental	المدارس الخاصة Private Schools	وزارة التربية Ministry of Education	الجنس Gender	السنة الدراسية Scholastic Year
51628	3414	774	11897	35543	T مجموع	2002-2001
17652	1673	648	1295	14036	M ذكور	
17917	1641	103	1062	15111	F اناث	
16059	100	23	9540	6396	co مختلط	
52844	3413	798	12214	36419	T مجموع	2003-2002
18016	1675	663	1265	14413	M ذكور	
18231	1635	110	1032	15454	F اناث	
16597	103	25	9917	6552	co مختلط	
53774	3440	732	12610	36992	T مجموع	2004-2003
18255	1683	616	1306	14650	M ذكور	
18495	1671	87	1035	15702	F اناث	
17024	86	29	10269	6640	co مختلط	
55339	3396	743	13423	37777	T مجموع	2005-2004
18678	1676	607	1518	14877	M ذكور	
18882	1655	94	1151	15982	F اناث	
17779	65	42	10754	6918	co مختلط	
57033	3357	868	14713	38095	T مجموع	2006-2005
18719	1588	711	1505	14915	M ذكور	
18767	1593	104	1146	15924	F اناث	
19547	176	53	12062	7256	co مختلط	
58704	3368	758	15379	39199	T مجموع	2007-2006
18661	1629	522	1256	15254	M ذكور	
19536	1605	157	1052	16722	F اناث	
20507	134	79	13071	7223	co مختلط	
60272	3360	735	16016	40161	T مجموع	2008-2007
19013	1631	566	1281	15535	M ذكور	
19910	1594	125	1115	17076	F اناث	
21349	135	44	13620	7550	co مختلط	
57966	3366	693	16372	40901	T مجموع	2009-2008
17483	1635	493	1299	15691	M ذكور	
18574	1594	82	1133	17359	F اناث	
21909	137	118	13940	7851	co مختلط	
59525	3408	483	17065	41977	T مجموع	2010-2009
19306.48	1670	387	2692.9	16226.58	M ذكور	
19675.92	1575	67	1901.5	17707.42	F اناث	
20542.6	163	29	12470.6	8043	co مختلط	
61283	3384	522	18072	42689	T مجموع	2011-2010
19650.4	1664	425	2896.4	16329	M ذكور	
20106.1	1566	68	2059	17979.1	F اناث	
21526.5	154	29	13116.6	8380.9	co مختلط	

معدل (طالب / شعبة) و (معلم / شعبة) حسب السلطة والمحافظه والجنس للعام ٢٠١٠-٢٠١١

Students/ Class-Units Ratio & Students/Teachers by Authority, Governorate & Gender For The year 2010-2011

Grand Total	المجموع العام		وكالة الغوث الدولية UNRWA		حكومية اخرى Other governmental		مدارس خاصة Private Schools		وزارة التربية والتعليم Ministry of Education		جنس المدرسة	المحافظة Governorate
	معدل معلم لكل شعبة	معدل طالب لكل شعبة	معدل معلم لكل شعبة	معدل طالب لكل شعبة	معدل معلم لكل شعبة	معدل طالب لكل شعبة	معدل معلم لكل شعبة	معدل طالب لكل شعبة	معدل معلم لكل شعبة	معدل طالب لكل شعبة		
1.6	30.9	1.3	35.0	2.5	26.7	1.7	24.6	1.6	31.4	M ذكور	العاصمة Capital	
1.6	32.9	1.4	34.0	4.0	32.2	2.2	22.9	1.6	33.2	F اناث		
1.5	23.2	1.3	28.6	0.0	0.0	1.5	20.9	1.5	28.8	CO مختلط		
1.5	26.8	1.3	34.2	3.0	28.4	1.5	21.2	1.6	31.1	T مجموع		
1.6	27.3	1.2	36.4	1.9	27.9	1.6	25.0	1.7	25.3	M ذكور	البلقاء Balqa	
1.6	30.6	1.3	38.5	0.0	0.0	1.3	18.6	1.8	27.4	F اناث		
1.4	23.1	1.3	38.6	0.0	0.0	1.3	21.2	1.6	23.8	CO مختلط		
1.5	25.2	1.2	37.5	1.9	27.9	1.3	21.2	1.6	24.7	T مجموع		
1.6	33.3	1.3	35.6	2.4	43.1	1.6	22.5	1.6	33.2	M ذكور	الزرقاء Zarqa	
1.7	35.1	1.3	35.6	3.4	36.8	0.7	7.0	1.7	35.2	F اناث		
1.4	26.4	1.3	34.6	3.3	41.5	1.2	21.0	1.5	31.6	CO مختلط		
1.5	30.4	1.3	35.5	2.9	40.5	1.2	21.0	1.6	33.2	T مجموع		
1.7	24.8	1.3	35.4	2.9	25.3	1.6	23.9	1.8	24.2	M ذكور	مادبا Madaba	
1.8	29.1	1.4	38.1	0.0	0.0	0.0	0.0	1.9	26.9	F اناث		
1.5	22.0	0.0	0.0	0.0	0.0	1.3	22.2	1.5	21.9	CO مختلط		
1.6	23.5	1.3	36.7	2.9	25.3	1.3	22.4	1.6	23.2	T مجموع		
1.8	28.8	1.4	32.7	1.9	22.7	1.3	23.4	1.8	28.6	M ذكور	اربد Irbid	
1.8	30.0	1.4	32.0	0.0	0.0	1.8	2.8	1.9	29.9	F اناث		
1.5	23.8	1.4	32.8	0.0	0.0	1.2	21.0	1.6	25.7	CO مختلط		
1.6	26.6	1.4	32.5	1.9	22.7	1.2	21.0	1.8	27.8	T مجموع		
1.7	19.9	1.4	21.2	2.3	25.2	1.9	22.9	1.7	19.7	M ذكور	المفرق Mafrq	
1.9	24.7	0.0	0.0	0.0	0.0	0.0	0.0	1.9	24.7	F اناث		
1.5	17.5	1.5	19.1	0.0	0.0	1.2	19.3	1.5	17.3	CO مختلط		
1.6	19.0	1.5	20.1	2.3	25.2	1.2	19.5	1.6	18.9	T مجموع		
1.7	26.2	1.3	38.8	0.0	0.0	0.0	0.0	1.7	24.4	M ذكور	جرش Jarash	
1.7	29.6	1.3	40.5	0.0	0.0	0.0	0.0	1.9	26.1	F اناث		
1.5	19.8	0.0	0.0	0.0	0.0	1.2	18.7	1.6	20.1	CO مختلط		
1.6	23.9	1.3	39.6	0.0	0.0	1.2	18.7	1.7	22.8	T مجموع		
1.7	26.1	0.0	0.0	0.0	0.0	0.0	0.0	1.7	26.1	M ذكور	عجلون Ajoun	
1.9	29.2	0.0	0.0	0.0	0.0	0.0	0.0	1.9	29.2	F اناث		
1.4	22.1	0.0	0.0	0.0	0.0	1.3	21.0	1.5	22.6	CO مختلط		
1.6	24.3	0.0	0.0	0.0	0.0	1.3	21.0	1.6	24.9	T مجموع		
2.0	21.7	0.0	0.0	2.2	13.7	0.0	0.0	2.0	21.7	M ذكور	الكرك Karak	
2.1	23.9	0.0	0.0	0.0	0.0	0.0	0.0	2.1	23.9	F اناث		
1.6	19.6	0.0	0.0	2.5	15.2	1.4	21.1	1.7	19.2	CO مختلط		
1.8	20.7	0.0	0.0	2.4	14.6	1.4	21.1	1.8	20.7	T مجموع		
2.0	23.2	0.0	0.0	0.0	0.0	0.0	0.0	2.0	23.2	M ذكور	الطفيلة Tafila	
2.1	25.6	0.0	0.0	0.0	0.0	0.0	0.0	2.1	25.6	F اناث		
1.8	20.5	0.0	0.0	0.0	0.0	1.3	24.6	1.8	20.0	CO مختلط		
1.9	21.8	0.0	0.0	0.0	0.0	1.3	24.6	1.9	21.6	T مجموع		
2.0	19.8	0.0	0.0	2.4	24.1	1.0	15.0	1.9	18.8	M ذكور	معان Ma'an	
2.0	17.0	0.0	0.0	0.0	0.0	0.0	0.0	2.0	17.0	F اناث		
1.6	17.2	0.0	0.0	0.0	0.0	1.2	16.9	1.7	17.2	CO مختلط		
1.8	18.0	0.0	0.0	2.4	24.1	1.2	16.8	1.8	17.7	T مجموع		
2.0	27.4	0.0	0.0	2.3	21.1	1.8	31.3	1.8	30.4	M ذكور	العقبة Aqaba	
2.0	29.8	0.0	0.0	0.0	0.0	0.0	0.0	2.0	29.8	F اناث		
1.6	24.6	0.0	0.0	2.5	7.6	1.5	24.7	1.6	24.9	CO مختلط		
1.7	25.8	0.0	0.0	2.3	20.0	1.5	25.1	1.7	27.0	T مجموع		
1.7	28.2	1.3	35.0	2.4	25.9	1.7	24.4	1.7	27.7	M ذكور	المجموع العام Grand Total	
1.7	31.3	1.3	35.1	3.6	35.1	2.0	21.0	1.8	30.9	F اناث		
1.5	22.7	1.3	32.4	2.9	24.8	1.4	21.0	1.6	24.0	CO مختلط		
1.6	25.6	1.3	34.9	2.6	27.0	1.4	21.2	1.7	26.8	T مجموع		

توزيع المعلمين في اقليم الوسط حسب السلطة والمحافظه والجنس والمدن والقرى للعام ٢٠١٠-٢٠١١

Distribution of Teachers In Middle Province by Authority, Governorate, Gender, Rural & Urban Areas For The year 2010-2011

المجموع العام Grand Total			وكالة الغوث الدولية UNRWA			حكومية اخرى Other Governmental			مدارس خاصة Private Schools			وزارة التربية والتعليم Ministry of Education			الجنس Gender	المحافظة Governorate
مجموع Total	قرى Rural	مدن Urban	مجموع Total	قرى Rural	مدن Urban	مجموع Total	قرى Rural	مدن Urban	مجموع Total	قرى Rural	مدن Urban	مجموع Total	قرى Rural	مدن Urban		
10279	1372	8907	966	79	887	138	70	68	2496	0	2496	6679	1223	5456	M ذكور	العاصمة Capital
25168	2224	22944	1042	23	1019	99	0	99	13347	0	13347	10680	2201	8479	F اناث	
35447	3596	31851	2008	102	1906	237	70	167	15843	0	15843	17359	3424	13935	T مجموع	
2139	1125	1014	278	133	145	19	0	19	124	14	110	1718	978	740	M ذكور	البلقاء Balqa
4647	1839	2808	301	64	237	0	0	0	1282	286	996	3064	1489	1575	F اناث	
6786	2964	3822	579	197	382	19	0	19	1406	300	1106	4782	2467	2315	T مجموع	
4221	746	3475	361	25	336	121	0	121	219	1	218	3520	720	2800	M ذكور	الزرقاء Zarqa
7960	963	6997	405	0	405	199	0	199	2271	138	2133	5085	825	4260	F اناث	
12181	1709	10472	766	25	741	320	0	320	2490	139	2351	8605	1545	7060	T مجموع	
1037	550	487	48	0	48	38	38	0	69	0	69	882	512	370	M ذكور	مادبا Madaba
1926	863	1063	46	0	46	0	0	0	472	38	434	1408	825	583	F اناث	
2963	1413	1550	94	0	94	38	38	0	541	38	503	2290	1337	953	T مجموع	
17676	3793	13883	1653	237	1416	316	108	208	2908	15	2893	12799	3433	9366	M ذكور	مجموع Total
39701	5889	33812	1794	87	1707	298	0	298	17372	462	16910	20237	5340	14897	F اناث	
57377	9682	47695	3447	324	3123	614	108	506	20280	477	19803	33036	8773	24263	T مجموع	

توزيع المعلمين في اقليم الشمال حسب السلطة والمحافظه والجنس والمدن والقرى للعام ٢٠١٠-٢٠١١

Distribution of Teachers In North Province by Authority, Governorate, Gender, Rural & Urban Areas For The year 2010-2011

المجموع العام Grand Total			وكالة الغوث الدولية UNRWA			حكومية اخرى Other Governmental			مدارس خاصة Private Schools			وزارة التربية والتعليم Ministry of Education			الجنس Gender	المحافظة Governorate
مجموع Total	قرى Rural	مدن Urban	مجموع Total	قرى Rural	مدن Urban	مجموع Total	قرى Rural	مدن Urban	مجموع Total	قرى Rural	مدن Urban	مجموع Total	قرى Rural	مدن Urban		
6708	2044	4664	398	29	369	19	0	19	154	0	154	6137	2015	4122	M ذكور	اربد Irbid
11589	3070	8519	366	54	312	0	0	0	2841	321	2520	8382	2695	5687	F اناث	
18297	5114	13183	764	83	681	19	0	19	2995	321	2674	14519	4710	9809	T مجموع	
2970	2408	562	15	0	15	93	93	0	20	0	20	2842	2315	527	M ذكور	المفرق Mafrq
4119	3140	979	13	0	13	0	0	0	257	60	197	3849	3080	769	F اناث	
7089	5548	1541	28	0	28	93	93	0	277	60	217	6691	5395	1296	T مجموع	
1472	928	544	128	63	65	0	0	0	14	0	14	1330	865	465	M ذكور	جرش Jarash
2050	871	1179	126	24	102	0	0	0	231	47	184	1693	800	893	F اناث	
3522	1799	1723	254	87	167	0	0	0	245	47	198	3023	1665	1358	T مجموع	
938	458	480	0	0	0	0	0	0	4	0	4	934	458	476	M ذكور	عجلون Ajoun
1683	536	1147	0	0	0	0	0	0	356	59	297	1327	477	850	F اناث	
2621	994	1627	0	0	0	0	0	0	360	59	301	2261	935	1326	T مجموع	
12088	5838	6250	541	92	449	112	93	19	192	0	192	11243	5653	5590	M ذكور	المجموع Tota
19441	7617	11824	505	78	427	0	0	0	3685	487	3198	15251	7052	8199	F اناث	
31529	13455	18074	1046	170	876	112	93	19	3877	487	3390	26494	12705	13789	T مجموع	

توزيع المعلمين في اقليم الجنوب حسب السلطة والمحافظه والجنس والمدن والقرى للعام ٢٠١٠-٢٠١١

Distribution of Teachers In South Province by Authority, Governorate, Gender, Rural & Urban Areas For The year 2010-2011

المجموع العام Grand Total			وكالة الغوث الدولية UNRWA			حكومية اخرى Other Governmental			مدارس خاصة Private Schools			وزارة التربية والتعليم Ministry of Education			الجنس Gender	المحافظة Governorate
مجموع Total	قرى Rural	مدن Urban	مجموع Total	قرى Rural	مدن Urban	مجموع Total	قرى Rural	مدن Urban	مجموع Total	قرى Rural	مدن Urban	مجموع Total	قرى Rural	مدن Urban		
1948	1318	630	0	0	0	38	25	13	39	9	30	1871	1284	587	M ذكور	الكرك Karak
3814	2350	1464	0	0	0	0	0	0	540	214	326	3274	2136	1138	F اناث	
5762	3668	2094	0	0	0	38	25	13	579	223	356	5145	3420	1725	T مجموع	
783	253	530	0	0	0	0	0	0	0	0	0	783	253	530	M ذكور	الطفيلة Tfila
1466	749	717	0	0	0	0	0	0	107	52	55	1359	697	662	F اناث	
2249	1002	1247	0	0	0	0	0	0	107	52	55	2142	950	1192	T مجموع	
1131	747	384	0	0	0	246	246	0	4	2	2	881	499	382	M ذكور	معان Ma'an
2071	932	1139	0	0	0	0	0	0	160	24	136	1911	908	1003	F اناث	
3202	1679	1523	0	0	0	246	246	0	164	26	138	2792	1407	1385	T مجموع	
845	438	407	0	0	0	322	322	0	37	0	37	486	116	370	M ذكور	العقبة Aqaba
1669	443	1226	0	0	0	0	0	0	583	5	578	1086	438	648	F اناث	
2514	881	1633	0	0	0	322	322	0	620	5	615	1572	554	1018	T مجموع	
4707	2756	1951	0	0	0	606	593	13	80	11	69	4021	2152	1869	M ذكور	المجموع Total
9020	4474	4546	0	0	0	0	0	0	1390	295	1095	7630	4179	3451	F اناث	
13727	7230	6497	0	0	0	606	593	13	1470	306	1164	11651	6331	5320	T مجموع	

توزيع المعلمين في المملكة حسب السلطة والمحافظات والمديرية والمؤهل العلمي للعام ٢٠١٠-٢٠١١

Distribution of Teachers in The Kingdom by Gvernorate, Directorate, Qualification in The

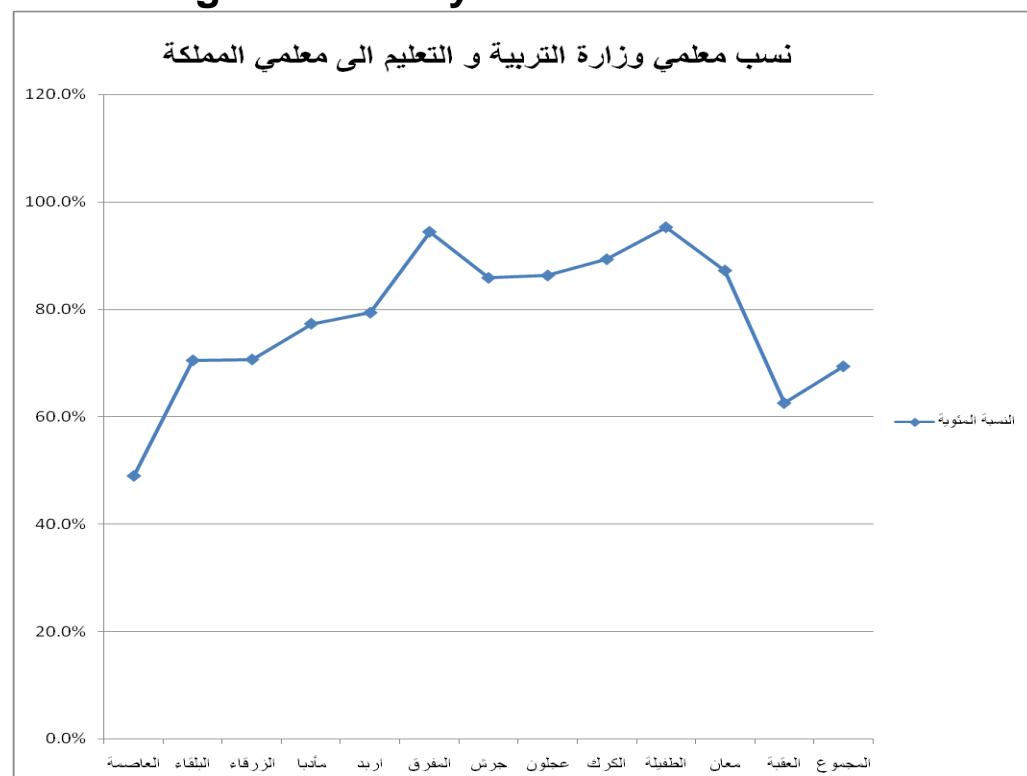
المجموع	دكتوراة	ماجستير	دبلوم عالي	بكالوريوس	كلية مجتمع	ثانوية عامة	المديرية	المحافظة
Total	PHD	MSc	Higher Diploma	BSc	Diploma	G.Sec.	Directorate	Gvernorate
5046	23	226	132	4182	472	11	Amman 1 عمان الاولى	العاصمة Capital
1667	13	126	90	1254	182	2	Amman 2 عمان الثانية	
3481	3	94	111	2930	343	0	Amman 3 عمان الثالثة	
4856	7	224	123	3993	500	9	Amman 4 عمان الرابعة	
2519	4	85	62	2134	229	5	Amman 5 عمان الخامسة	
1316	0	28	22	1143	123	0	Jezeh البادية الوسطى/لواء الجيزه	
785	2	8	16	680	79	0	Mowaqqar البادية الوسطى/لواء الموقر	
15777	41	590	418	10861	3792	75	Private Education التعليم الخاص	
35447	93	1381	974	27177	5720	102	Total المجموع	
2957	1	76	78	2305	489	8	Salt قصبه السلط	البلقاء Balqa
782	0	7	23	659	93	0	South Shouna الشونة الجنوبية	
963	2	14	42	770	134	1	Drir Alla دير علا	
2084	4	87	63	1616	314	0	Ain Albasha عين الباشا	
6786	7	184	206	5350	1030	9	Total المجموع	
6306	4	200	175	4826	1079	22	Zarka1 الزرقاء الاولى	الزرقاء Zarka
1964	0	55	43	1672	193	1	Zarka2 الزرقاء الثانية	
3911	3	121	89	3043	652	3	Rusifa الرصيفة	
12181	7	376	307	9541	1924	26	Total المجموع	
2033	6	48	76	1572	328	3	Madaba مادبا	مادبا Madaba
930	0	20	23	835	52	0	Theeban ذيبان	
2963	6	68	99	2407	380	3	Total المجموع	
6577	36	359	58	5048	1058	18	Irbid 1 اربد الاولى	اربد Irbid
2708	18	170	118	1941	455	6	Irbid 2 اربد الثانية	
1174	2	66	39	966	101	0	Irbid 3 اربد الثالثة	
1616	6	63	117	1256	174	0	North Ghour الاغوار الشمالية	
2097	8	112	76	1613	287	1	Ramtha الرمثا	
2177	2	112	73	1766	215	9	Alkoura الكورة	
1948	7	110	65	1546	220	0	Kenana بني كنانة	
18297	79	992	546	14136	2510	34	Total المجموع	
2715	9	141	112	2148	300	5	Mafraq قصبه المفرق	المفرق Mafraq
2192	3	55	56	1980	98	0	North East Badia البادية الشمالية الشرقية	
2182	4	65	99	1823	191	0	North West Badia البادية الشمالية الغربية	
7089	16	261	267	5951	589	5	Total المجموع	
3522	9	150	107	2990	265	1	Jarash جرش	جرش Jarash
3522	9	150	107	2990	265	1	Total المجموع	
2621	5	113	67	2121	313	2	Ajloun عجلون	عجلون Ajloun
2621	5	113	67	2121	313	2	Total المجموع	
2114	5	78	97	1667	265	2	Karak قصبه الكرك	الكرك Karak
805	1	17	11	706	64	6	South Ghour الأغوار الجنوبية	
1086	0	37	37	924	87	1	Alqaser القصر	
1757	3	77	74	1370	229	4	South Mazar المزار الجنوبي	
5762	9	209	219	4667	645	13	Total المجموع	
1715	4	37	36	1430	205	3	Tafila الطفيلة	الطفيلة Tafila
534	2	13	21	470	28	0	Bcaira لواء بصيرا	
2249	6	50	57	1900	233	3	Total المجموع	
770	1	12	20	623	112	2	Ma'an معان	معان Ma'an
1239	1	14	28	1078	115	3	South Badia البادية الجنوبية	
710	0	9	7	605	85	4	Petra البتراء	
483	0	7	3	390	83	0	Shobak الشوبك	
3202	2	42	58	2696	395	9	Total المجموع	
2514	1	25	50	1972	462	4	Aqaba العقبة	العقبة Aqaba
2514	1	25	50	1972	462	4	Total المجموع	
102633	240	3851	2957	80908	14466	211	Grand Total المجموع العام	

Distrition of Teachers in The Ministry of Education by Gvernorate, Directorate & Qualification in The

المجموع العام	دكتوراة	ماجستير	دبلوم عالي	بكالوريوس	كلية مجتمع	ثانوية عامة	المديرية	المحافظة
Total	PHD	MSc	Higher Diploma	BSc	Diploma	G.Sec.	Directorate	Gvernorate
3988	13	161	110	3256	437	11	Amman 1 عمان الاولى	العاصمة Capital
1566	9	99	84	1194	178	2	Amman 2 عمان الثانية	
3295	2	82	109	2764	338	0	Amman 3 عمان الثالثة	
4260	5	180	113	3479	474	9	Amman 4 عمان الرابعة	
2293	4	61	56	1973	197	2	Amman 5 عمان الخامسة	
1172	0	25	21	1010	116	0	Jezeah البادية الوسطى/لواء الجيزه	
785	2	8	16	680	79	0	Mowaqqar البادية الوسطى/لواء الموقر	
0	0	0	0	0	0	0	Private Education التعليم الخاص	
17359	35	616	509	14356	1819	24	Total المجموع	
2072	1	69	68	1700	229	5	Salt قصبة السلط	البلقاء Balqa
706	0	4	22	605	75	0	South Shouna الشونة الجنوبية	
878	1	11	42	718	105	1	Drir Alla ديرعلا	
1126	1	40	44	892	149	0	Ain Albasha عين الباشا	
4782	3	124	176	3915	558	6	Total المجموع	
4268	4	157	149	3438	507	13	Zarka1 الزرقاء الاولى	الزرقاء Zarka
1772	0	49	42	1547	133	1	Zarka2 الزرقاء الثانية	
2565	2	81	77	2157	248	0	Rusifa الرصيفة	
8605	6	287	268	7142	888	14	Total المجموع	
1411	4	35	62	1119	190	1	Madaba مادبا	مأدبا Madaba
879	0	20	23	790	46	0	Theeban ثيبان	
2290	4	55	85	1909	236	1	Total المجموع	
4495	21	257	33	3625	556	3	Irbid 1 اربد الاولى	اربد Irbid
2021	16	150	102	1489	260	4	Irbid 2 اربد الثانية	
1105	2	66	39	921	77	0	Irbid 3 اربد الثالثة	
1269	4	45	109	973	138	0	North Ghour	
1721	8	110	72	1393	137	1	Ramtha الرمثا	
1996	2	112	72	1637	168	5	Alkoura الكورة	
1912	7	110	64	1529	202	0	Kenana بني كنانة	
14519	60	850	491	11567	1538	13	Total المجموع	
2447	9	133	101	1964	235	5	Mafraq قصبة المفرق	المفرق Mafraq
2091	3	54	56	1890	88	0	North East Badia البادية الشمالية الشرقية	
2153	4	65	98	1799	187	0	North West Badia البادية الشمالية الغربية	
6691	16	252	255	5653	510	5	Total المجموع	
3023	8	134	103	2567	210	1	Jarash جرش	جرش Jarash
3023	8	134	103	2567	210	1	Total المجموع	
2261	5	111	58	1866	220	1	Ajloun عجلون	عجلون Ajloun
2261	5	111	58	1866	220	1	Total المجموع	
1898	5	70	91	1522	209	1	Karak قصبة الكرك	الكرك Karak
773	1	16	11	697	47	1	South Ghour الأغوار الجنوبية	
1021	0	36	35	876	73	1	Alqaser القصر	
1453	2	61	58	1156	172	4	South Mazar المزار الجنوبي	
5145	8	183	195	4251	501	7	Total المجموع	
1625	4	37	36	1376	169	3	Tafila الطفيلة	الطفيلة Tafila
517	2	13	21	454	27	0	Bcaira لواء بصيرا	
2142	6	50	57	1830	196	3	Total المجموع	
688	1	11	19	576	80	1	Ma'an معان	معان Ma'an
1003	1	13	27	856	105	1	South Badia البادية الجنوبية	
626	0	9	7	536	73	1	Petra البتراء	
475	0	7	3	384	81	0	Shobak الشوبك	
2792	2	40	56	2352	339	3	Total المجموع	
1572	1	23	39	1309	200	0	Aqaba العقبة	العقبة Aqaba
1572	1	23	39	1309	200	0	Total المجموع	
71181	154	2725	2292	58717	7215	78	Grand Total المجموع العام	

نسبة معلمي وزارة التربية والتعليم إلى معلمي المملكة حسب المحافظة للعام ٢٠١٠-٢٠١١

Percentage of Ministry of Education's Teachers To ALL Teachers in The Kingdom By Governorate For The Year 2010 -



المحافظة	النسبة %	المجموع Total	وزارة التربية والتعليم Ministry of Education	Governorate
العاصمة	49.0%	35447	17359	العاصمة
البلقاء	70.5%	6786	4782	البلقاء
الزرقاء	70.6%	12181	8605	الزرقاء
مادبا	77.3%	2963	2290	مادبا
اربد	79.4%	18297	14519	اربد
المفرق	94.4%	7089	6691	المفرق
جرش	85.8%	3522	3023	جرش
عجلون	86.3%	2621	2261	عجلون
الكرك	89.3%	5762	5145	الكرك
الطفيلة	95.2%	2249	2142	الطفيلة
معان	87.2%	3202	2792	معان
العقبة	62.5%	2514	1572	العقبة
المجموع	69.4%	102633	71181	المجموع

مقارنة إحصائية بأعداد المعلمين حسب السلطة والجنس للسنوات العشر الأخيرة

Comparative Statistics of Teachers by Authority and Gender for the Last Ten Years

المجموع Total	وكالة الغوث UNRWA	حكومية اخرى Other Governmental	مدارس خاصة Private Schools	وزارة التربية والتعليم Ministry of Education	الجنس Gender	السنة الدراسية Scholastic Year
76296	4167	1345	16175	54609	مجموع T	2001-2002
28098	2050	1095	2528	22425	ذكور M	
48198	2117	250	13647	32184	اناث F	
77980	4232	1345	16213	56190	مجموع T	2002-2003
28825	2049	1088	2392	23251	ذكور M	
49155	2138	257	13821	32939	اناث F	
81156	4297	1353	17697	57809	مجموع T	2003-2004
29934	2130	1133	2656	24015	ذكور M	
51222	2167	220	15041	33794	اناث F	
83523	4220	1363	18552	59388	مجموع T	2004-2005
30514	2105	1121	2874	24414	ذكور M	
53009	2115	242	15678	34974	اناث F	
85916	4271	1229	20399	60017	مجموع	2005-2006
30637	2096	905	3141	24495	ذكور	
55279	2175	324	17258	35522	اناث	
89204	4281	1337	21363	62223	مجموع	2006-2007
31427	2085	1029	3059	25254	ذكور	
57777	2196	308	18304	36969	اناث	
92191	4304	1402	22933	63552	مجموع T	2007-2008
31722	2099	1143	3154	25326	ذكور M	
60469	2205	259	19779	38226	اناث F	
94226	4370	1330	23356	65170	مجموع T	2008-2009
32292	2051	1056	3127	26058	ذكور M	
61934	2319	274	20229	39112	اناث F	
99449	4505	1172	24079	69693	مجموع T	2009-2010
33830	2187	906	3179	27558	ذكور M	
65619	2318	266	20900	42135	اناث F	
102633	4493	1332	25627	71181	مجموع T	2010-2011
34471	2194	1034	3180	28063	ذكور M	
68162	2299	298	22447	43118	اناث F	

توزيع الإداريين والفنيين في المدارس حسب السلطة والإقليم والمحافظات والجنس للعام ٢٠١٠-٢٠١١

Distribution of Administrators & Technicians in Schools by Authority, Province, Governorate, Directorate & Qualification For The Year 2010-2011

المجموع العام Grand Total	وكالة الغوث الدولية UNRWA	حكومية اخرى Other Governmental	مدارس خاصة Private Schools	وزارة التربية والتعليم Ministry of Education	الجنس Gender	المحافظة Governorate	الإقليم Province
1279	62	16	298	903	M ذكور	العاصمة Capital	الإقليم الشمال North Province
3434	70	39	1735	1590	F اناث		
4713	132	55	2033	2493	T مجموع		
291	17	3	17	254	M ذكور	البلقاء Balqa	
681	25	0	198	458	F اناث		
972	42	3	215	712	T مجموع		
460	26	11	48	375	M ذكور	الزرقاء Zarqa	
1090	24	69	307	690	F اناث		
1550	50	80	355	1065	T مجموع		
130	3	2	11	114	M ذكور	مأدبا Madaba	
275	3	0	58	214	F اناث		
405	6	2	69	328	T مجموع		
2160	108	32	374	1646	M ذكور	المجموع Total	
5480	122	108	2298	2952	F اناث		
7640	230	140	2672	4598	T مجموع		
925	22	3	50	850	M ذكور	إربد Irbid	الإقليم الوسط Middle Province
1720	22	0	456	1242	F اناث		
2645	44	3	506	2092	T مجموع		
442	1	15	7	419	M ذكور	المفرق Mafraq	
576	1	0	41	534	F اناث		
1018	2	15	48	953	T مجموع		
182	9	0	9	164	M ذكور	جرش Jarash	
270	10	0	44	216	F اناث		
452	19	0	53	380	T مجموع		
116	0	0	2	114	M ذكور	عجلون Ajloun	
231	0	0	60	171	F اناث		
347	0	0	62	285	T مجموع		
1665	32	18	68	1547	M ذكور	المجموع Total	
2797	33	0	601	2163	F اناث		
4462	65	18	669	3710	T مجموع		
300	0	9	11	280	M ذكور	الكرك Karak	الإقليم الجنوب South Province
615	0	0	88	527	F اناث		
915	0	9	99	807	T مجموع		
137	0	0	1	136	M ذكور	الطفيلة Tafila	
232	0	0	18	214	F اناث		
369	0	0	19	350	T مجموع		
114	0	49	7	58	M ذكور	معان Ma'an	
209	0	1	74	134	F اناث		
323	0	50	81	192	T مجموع		
172	0	31	7	134	M ذكور	العقبة Aqaba	
301	0	0	27	274	F اناث		
473	0	31	34	408	T مجموع		
723	0	89	26	608	M ذكور	المجموع Total	
1357	0	1	207	1149	F اناث		
2080	0	90	233	1757	T مجموع		
4548	140	139	468	3801	M ذكور	المجموع العام Total	
9634	155	109	3106	6264	F اناث		
14182	295	248	3574	10065	T مجموع		

توزيع مدراء المدارس في وزارة التربية والتعليم حسب الإقليم والمحافظات والمديرية والجنس للعام ٢٠١٠-٢٠١١

Distribution of Principals Ministry of Education by Regiesn, Governorate, Directorate And Gender For The Year 2010-2011

Directorate	مجموع T	اناث F	ذكور M	المديرية	المحافظة Governorate	الاقليم Province
Amman 1	145	89	56	عمان الاولى	العاصمة Capital	اقليم الشمال North Province
Amman 2	59	34	25	عمان الثانية		
Amman 3	122	71	51	عمان الثالثة		
Amman 4	144	88	56	عمان الرابعة		
Amman 5	113	68	45	عمان الخامسة		
Jezeh	88	59	29	البادية الوسطى/لواء الجيزه		
Mowaqqar	49	31	18	البادية الوسطى/لواء الموقر		
Salt	104	76	28	قصبه السلط		
South Shouna	35	21	14	الشونة الجنوبية		
Deir Alla	47	28	19	ديرعلا		
Ain Albasha	52	34	18	عين الباشا		
Zarqa1	155	90	65	الزرقاء الاولى	الزرقاء Zarqa	
Zarqa2	103	69	34	الزرقاء الثانية		
Rusifa	81	48	33	الرصيفة	مأدبا Madaba	
Madaba	66	41	25	مأدبا		
Theeban	62	44	18	ذيبان		
Total	1425	891	534	المجموع		
Irbid 1	163	96	67	اريد الاولى	اريد Irbid	اقليم الوسط Middle Province
Irbid 2	89	53	36	اريد الثانية		
Irbid 3	47	27	20	اريد الثالثة		
North Ghour	62	38	24	الاغوار الشمالية		
Ramtha	66	41	25	الرمثا		
Alkoura	97	64	33	الكورة		
Bani kenana	102	66	36	بني كنانة		
Mafrq	159	99	60	قصبه المفرق		
North East Badia	150	100	50	البادية الشمالية الشرقية		
North West Badia	143	90	53	البادية الشمالية الغربية	جرش Jarash	
Jarash	166	105	61	جرش		
Ajloun	119	79	40	عجلون	Ajloun عجلون	
Total	1363	858	505	المجموع		
Karak	107	69	38	قصبه الكرك	الكرك Karak	
South Ghour	34	20	14	الأغوار الجنوبية		
Alqaser	60	42	18	القصر		
South Mazar	76	56	20	المزار الجنوبي	الطفيلة Tafila	
Tafila	88	60	28	الطفيلة		
Bcaira	33	23	10	لواء بصيرا	معان Ma'an	
Ma'an	33	22	11	معان		
South Badia	72	50	22	البادية الجنوبية		
Petra	43	32	11	البتراء		
Shobak	34	21	13	الشوبك	العقبة Aqaba	
Aqaba	65	48	17	العقبة		
Total	645	443	202	المجموع		
Total	3433	2192	1241	المجموع		

توزيع الطلبة في اقليم الوسط حسب السلطة والمحافظه والجنس والمدن والقرى للعام ٢٠١٠-٢٠١١

Distribution of Students In Middle Province by Authority, Governorate, Gender, Rural & Urban Areas For The year 2010-2011

المجموع العام Grand Total			وكالة الغوث الدولية UNRWA			حكومية اخرى Other Governmental			مدارس خاصة Private Schools			وزارة التربية والتعليم Ministry of Education			الجنس Gender	المحافظة Governorate
Total مجموع	قرى Rural	مدن Urban	مجموع Total	قرى Rural	مدن Urban	مجموع Total	قرى Rural	مدن Urban	Total مجموع	قرى Rural	مدن Urban	Total مجموع	قرى Rural	مدن Urban		
313053	23994	289059	26282	2515	23767	1469	404	1065	126838	0	126838	158464	21075	137389	M ذكور	العاصمة Capital
304319	24174	280145	25218	400	24818	806	0	806	92578	0	92578	185717	23774	161943	F اناث	
617372	48168	569204	51500	2915	48585	2275	404	1871	219416	0	219416	344181	44849	299332	T مجموع	
57859	24333	33526	8746	3818	4928	279	0	279	13865	3117	10748	34969	17398	17571	M ذكور	البلقاء Balqa
55377	19548	35829	8708	1801	6907	0	0	0	9451	1910	7541	37218	15837	21381	F اناث	
113236	43881	69355	17454	5619	11835	279	0	279	23316	5027	18289	72187	33235	38952	T مجموع	
123695	14032	109663	10388	674	9714	2539	0	2539	25970	1448	24522	84798	11910	72888	M ذكور	الزرقاء Zarqa
120779	12808	107971	9934	0	9934	1912	0	1912	16110	845	15265	92823	11963	80860	F اناث	
244474	26840	217634	20322	674	19648	4451	0	4451	42080	2293	39787	177621	23873	153748	T مجموع	
22611	8571	14040	1274	0	1274	329	329	0	5596	334	5262	15412	7908	7504	M ذكور	مادبا Madaba
21551	7805	13746	1297	0	1297	0	0	0	3449	259	3190	16805	7546	9259	F اناث	
44162	16376	27786	2571	0	2571	329	329	0	9045	593	8452	32217	15454	16763	T مجموع	
517218	70930	446288	46690	7007	39683	4616	733	3883	172269	4899	167370	293643	58291	235352	M ذكور	المجموع Total
502026	64335	437691	45157	2201	42956	2718	0	2718	121588	3014	118574	332563	59120	273443	F اناث	
1019244	135265	883979	91847	9208	82639	7334	733	6601	293857	7913	285944	626206	117411	508795	T مجموع	

توزيع الطلبة في اقليم الشمال حسب السلطة والمحافظه والجنس والمدن والقرى للعام ٢٠١٠-٢٠١١

Distribution of Students In North Province by Authority, Governorate, Gender, Rural & Urban Areas For The year 2010-2011

المجموع العام Grand Total			وكالة الغوث الدولية UNRWA			حكومية اخرى Other Governmental			مدارس خاصة Private Schools			وزارة التربية والتعليم Ministry of Education			الجنس Gender	المحافظة Governorate
مجموع Total	قرى Rural	مدن Urban	مجموع Total	قرى Rural	مدن Urban	مجموع Total	قرى Rural	مدن Urban	مجموع Total	قرى Rural	مدن Urban	مجموع Total	قرى Rural	مدن Urban		
151309	34865	116444	9584	365	9219	227	0	227	30572	3431	27141	110926	31069	79857	M ذكور	اربد Irbid
147316	34662	112654	8498	1443	7055	0	0	0	20385	1918	18467	118433	31301	87132	F اناث	
298625	69527	229098	18082	1808	16274	227	0	227	50957	5349	45608	229359	62370	166989	T مجموع	
43357	30775	12582	211	0	211	1032	1032	0	2741	559	2182	39373	29184	10189	M ذكور	المفرق Mafraq
40429	28431	11998	171	0	171	0	0	0	1702	406	1296	38556	28025	10531	F اناث	
83786	59206	24580	382	0	382	1032	1032	0	4443	965	3478	77929	57209	20720	T مجموع	
26712	13990	12722	3801	1912	1889	0	0	0	2358	480	1878	20553	11598	8955	M ذكور	جرش Jarash
25712	9134	16578	3845	679	3166	0	0	0	1540	384	1156	20327	8071	12256	F اناث	
52424	23124	29300	7646	2591	5055	0	0	0	3898	864	3034	40880	19669	21211	T مجموع	
20560	7327	13233	0	0	0	0	0	0	3811	533	3278	16749	6794	9955	M ذكور	عجلون Ajloun
19793	5062	14731	0	0	0	0	0	0	2232	382	1850	17561	4680	12881	F اناث	
40353	12389	27964	0	0	0	0	0	0	6043	915	5128	34310	11474	22836	T مجموع	
241938	86957	154981	13596	2277	11319	1259	1032	227	39482	5003	34479	187601	78645	108956	M ذكور	المجموع Total
233250	77289	155961	12514	2122	10392	0	0	0	25859	3090	22769	194877	72077	122800	F اناث	
475188	164246	310942	26110	4399	21711	1259	1032	227	65341	8093	57248	382478	150722	231756	T مجموع	

توزيع الطلبة في اقليم الجنوب حسب السلطة والمحافظه والجنس والمدن والقرى للعام ٢٠١٠-٢٠١١

Distribution of Students In South Province by Authority, Governorate, Gender, Rural & Urban Areas For The year 2010-2011

المجموع العام Grand Total			وكالة الغوث الدولية UNRWA			حكومية اخرى Other Governmental			مدارس خاصة Private Schools			وزارة التربية والتعليم Ministry of Education			الجنس Gender	المحافظة Governorate
مجموع Total	قرى Rural	مدن Urban	مجموع Total	قرى Rural	مدن Urban	مجموع Total	قرى Rural	مدن Urban	مجموع Total	قرى Rural	مدن Urban	مجموع Total	قرى Rural	مدن Urban		
34061	21564	12497	0	0	0	187	105	82	5349	2464	2885	28525	18995	9530	M ذكور	الكرك Karak
32789	18974	13815	0	0	0	47	47	0	3607	1740	1867	29135	17187	11948	F اناث	
66850	40538	26312	0	0	0	234	152	82	8956	4204	4752	57660	36182	21478	T مجموع	
13274	4555	8719	0	0	0	0	0	0	1127	576	551	12147	3979	8168	M ذكور	الطفيلة Tfila
12827	6518	6309	0	0	0	0	0	0	941	486	455	11886	6032	5854	F اناث	
26101	11073	15028	0	0	0	0	0	0	2068	1062	1006	24033	10011	14022	T مجموع	
16695	8350	8345	0	0	0	2462	2462	0	1270	169	1101	12963	5719	7244	M ذكور	معان Ma'an
16154	5810	10344	0	0	0	0	0	0	1020	142	878	15134	5668	9466	F اناث	
32849	14160	18689	0	0	0	2462	2462	0	2290	311	1979	28097	11387	16710	T مجموع	
18985	4367	14618	0	0	0	2768	2768	0	5729	54	5675	10488	1545	8943	M ذكور	العقبة Aqaba
18705	4351	14354	0	0	0	33	33	0	4626	46	4580	14046	4272	9774	F اناث	
37690	8718	28972	0	0	0	2801	2801	0	10355	100	10255	24534	5817	18717	T مجموع	
83015	38836	44179	0	0	0	5417	5335	82	13475	3263	10212	64123	30238	33885	M ذكور	المجموع Total
80475	35653	44822	0	0	0	80	80	0	10194	2414	7780	70201	33159	37042	F اناث	
163490	74489	89001	0	0	0	5497	5415	82	23669	5677	17992	134324	63397	70927	T مجموع	

توزيع الطلبة في اقليم الوسط حسب السلطة والمحافظه والمديرية والجنسية للعام ٢٠١٠-٢٠١١

Distribution of Students In Middle Province by Authority, Governorate, Directorate & Nationality For The year 2010-2011

المجموع العام Grand Total			وكالة الغوث الدولية UNRWA			حكومية اخرى Other Governmental			مدارس خاصة Private Schools			وزارة التربية والتعليم Ministry of Education			المديرية Directorate	المحافظة Governorat
مجموع Total	غير اردني - -Non Jordaian	اردني Jordaian	مجموع Total	غير اردني - -Non Jordaian	اردني Jordaian	مجموع Total	غير اردني - -Non Jordaian	اردني Jordaian	مجموع Total	غير اردني - -Non Jordaian	اردني Jordaian	مجموع Total	غير اردني - -Non Jordaian	اردني Jordaian		
109184	9614	99570	25664	2682	22982	141	8	133	0	0	0	83379	6924	76455	عمان ١	العاصمة Caoial
32987	2688	30299	1126	60	1066	0	0	0	298	18	280	31563	2610	28953	عمان ٢	
80588	5458	75130	5897	576	5321	0	0	0	0	0	0	74691	4882	69809	عمان ٣	
108261	6460	101801	14763	1376	13387	924	1	923	0	0	0	92574	5083	87491	عمان ٤	
43791	2066	41725	1787	96	1691	806	2	804	82	5	77	41116	1963	39153	عمان الخامسة	
13414	743	12671	2263	167	2096	404	0	404	0	0	0	10747	576	10171	البادية الوسطى/لواء الجيزه	
10111	338	9773	0	0	0	0	0	0	0	0	0	10111	338	9773	البادية الوسطى/لواء الموقر	
219036	20266	198770	0	0	0	0	0	0	219036	20266	198770	0	0	0	التعليم الخاص	
617372	47633	569739	51500	4957	46543	2275	11	2264	219416	20289	199127	344181	22376	321805	المجموع	
42251	946	41305	0	0	0	279	6	273	15056	348	14708	26916	592	26324	قصبه السلط	البلقاء Balqa
12248	617	11631	1234	41	1193	0	0	0	669	57	612	10345	519	9826	الشونة الجنوبية	
14690	512	14178	561	25	536	0	0	0	1081	50	1031	13048	437	12611	ديرعلا	
44047	1822	42225	15659	731	14928	0	0	0	6510	344	6166	21878	747	21131	عين الباشا	
113236	3897	109339	17454	797	16657	279	6	273	23316	799	22517	72187	2295	69892	المجموع	
123784	4211	119573	3668	395	3273	4451	2	4449	24479	944	23535	91186	2870	88316	الزرقاء ١	الزرقاء Zarqa
32042	1148	30894	1338	65	1273	0	0	0	2425	126	2299	28279	957	27322	الزرقاء ٢	
88648	8562	80086	15316	3640	11676	0	0	0	15176	1233	13943	58156	3689	54467	الرصيفة	
244474	13921	230553	20322	4100	16222	4451	2	4449	42080	2303	39777	177621	7516	170105	المجموع	
34879	1037	33842	2571	127	2444	0	0	0	8868	253	8615	23440	657	22783	مادبا	مأدبا Madaba
9283	77	9206	0	0	0	329	0	329	177	0	177	8777	77	8700	ذيبان	
44162	1114	43048	2571	127	2444	329	0	329	9045	253	8792	32217	734	31483	المجموع	
1019244	66565	952679	91847	9981	81866	7334	19	7315	293857	23644	270213	626206	32921	593285	المجموع العام Grand Total	

توزيع الطلبة في اقليم الشمال حسب السلطة والمحافظه والمديرية والجنسية للعام ٢٠١٠-٢٠١١

Distribution of Students In North Province by Authority, Governorate, Directorate & Nationality For The year 2010-2011

المجموع العام Grand Total			وكالة الغوث الدولية UNRWA			حكومية اخرى Other Governmental			مدارس خاصة Private Schools			وزارة التربية والتعليم Ministry of Education			المديرية Directorate	المحافظة Governorat
Total مجموع	-Non غير اردني Jordaian	Jordaian اردني	Total مجموع	-Non غير اردني Jordaian	Jordaian اردني	Total مجموع	-Non غير اردني Jordaian	Jordaian اردني	Total مجموع	-Non غير اردني Jordaian	Jordaian اردني	Total مجموع	-Non غير اردني Jordaian	Jordaian اردني		
121015	2735	118280	9784	448	9336	227	6	221	28645	749	27896	82359	1532	80827	اريد الاولى	اريد Irbid
44498	467	44031	4011	47	3964	0	0	0	9016	152	8864	31471	268	31203	اريد الثانية	
16740	54	16686	0	0	0	0	0	0	965	2	963	15775	52	15723	اريد الثالثة	
25775	382	25393	3908	43	3865	0	0	0	2331	32	2299	19536	307	19229	الاعوار الشمالية	
36644	290	36354	379	11	368	0	0	0	6862	50	6812	29403	229	29174	الرمثا	
30651	91	30560	0	0	0	0	0	0	2467	10	2457	28184	81	28103	الكورة	
23302	133	23169	0	0	0	0	0	0	671	3	668	22631	130	22501	بني كنانة	
298625	4152	294473	18082	549	17533	227	6	221	50957	998	49959	229359	2599	226760	المجموع	
34370	751	33619	382	35	347	0	0	0	3909	106	3803	30079	610	29469	المفرق	المفرق Mafrq
23250	339	22911	0	0	0	1032	32	1000	87	5	82	22131	302	21829	البادية الشمالية الشرقية	
26166	741	25425	0	0	0	0	0	0	447	7	440	25719	734	24985	البادية الشمالية الغربية	
83786	1831	81955	382	35	347	1032	32	1000	4443	118	4325	77929	1646	76283	المجموع	
52424	6197	46227	7646	4772	2874	0	0	0	3898	349	3549	40880	1076	39804	جرش	جرش Jarash
52424	6197	46227	7646	4772	2874	0	0	0	3898	349	3549	40880	1076	39804	المجموع	
40353	220	40133	0	0	0	0	0	0	6043	53	5990	34310	167	34143	عجلون	عجلون Ajoun
40353	220	40133	0	0	0	0	0	0	6043	53	5990	34310	167	34143	المجموع	
475188	12400	462788	26110	5356	20754	1259	38	1221	65341	1518	63823	382478	5488	376990	المجموع العام Grand Total	

توزيع الطلبة في اقليم الجنوب حسب السلطة والمحافظه والمديرية والجنسية للعام ٢٠١٠-٢٠١١

Distribution of Students In South Province by Authority, Governorate, Directorate & Nationality For The year 2010-2011

المجموع العام Grand Total			وكالة الغوث الدولية UNRWA			حكومية اخرى Other Governmental			مدارس خاصة Private Schools			وزارة التربية والتعليم Ministry of Education			المديرية Directorate	المحافظة Governorat
مجموع Total	غير اردني - -Non Jordaian	اردني Jordaian	مجموع Total	غير اردني - -Non Jordaian	اردني Jordaian	مجموع Total	غير اردني - -Non Jordaian	اردني Jordaian	مجموع Total	غير اردني - -Non Jordaian	اردني Jordaian	مجموع Total	غير اردني - -Non Jordaian	اردني Jordaian		
24602	470	24132	0	0	0	82	4	78	3412	68	3344	21108	398	20710	قصة الكرك	الكرك Karak
12633	192	12441	0	0	0	0	0	0	728	17	711	11905	175	11730	الأغوار الجنوبية	
10707	118	10589	0	0	0	152	0	152	743	3	740	9812	115	9697	القصر	
18908	197	18711	0	0	0	0	0	0	4073	44	4029	14835	153	14682	المزار الجنوبي	
66850	977	65873	0	0	0	234	4	230	8956	132	8824	57660	841	56819	المجموع	
19548	172	19376	0	0	0	0	0	0	1785	14	1771	17763	158	17605	الطفيلة	الطفيلة Tafila
6553	26	6527	0	0	0	0	0	0	283	2	281	6270	24	6246	لواء بصيرا	
26101	198	25903	0	0	0	0	0	0	2068	16	2052	24033	182	23851	المجموع	
9721	359	9362	0	0	0	0	0	0	1239	67	1172	8482	292	8190	معان	معان Ma'an
12175	135	12040	0	0	0	2312	37	2275	252	3	249	9611	95	9516	البادية الجنوبية	
7903	101	7802	0	0	0	150	0	150	715	8	707	7038	93	6945	البتراء	
3050	74	2976	0	0	0	0	0	0	84	2	82	2966	72	2894	الشوبك	
32849	669	32180	0	0	0	2462	37	2425	2290	80	2210	28097	552	27545	المجموع	
37690	2317	35373	0	0	0	2801	41	2760	10355	618	9737	24534	1658	22876	العقبة	العقبة Aqaba
37690	2317	35373	0	0	0	2801	41	2760	10355	618	9737	24534	1658	22876	المجموع	
163490	4161	159329	0	0	0	5497	82	5415	23669	846	22823	134324	3233	131091	المجموع العام Grand Total	

توزيع الطلبة حسب السلطة والجنس والصف للعام ٢٠١٠-٢٠١١

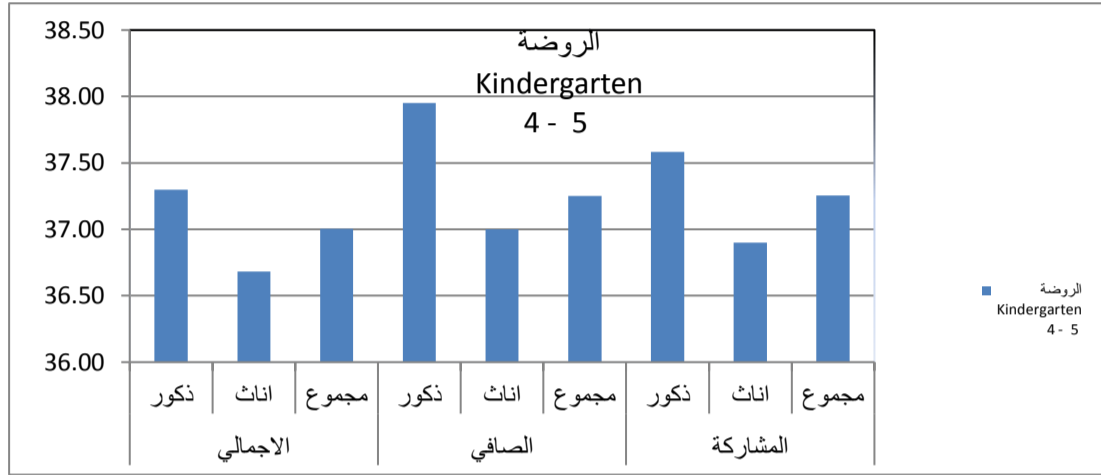
Distribution of Students by Authority, Governorate, Gender & Grade For The year 2010-2011

المجموع العام Grand Total			وكالة الغوث الدولية UNRWA			حكومية اخرى Other Governmental			مدارس خاصة Private Schools			وزارة التربية والتعليم Ministry of Education			الصف
T مجموع	F اناث	M ذكور	T مجموع	F اناث	M ذكور	T مجموع	F اناث	M ذكور	T مجموع	F اناث	M ذكور	T مجموع	F اناث	M ذكور	
24419	11330	13089	0	0	0	0	0	0	24294	11273	13021	125	57	68	روضة ١ KG 1
79125	37939	41186	0	0	0	202	88	114	61402	28769	32633	17521	9082	8439	روضة ٢ KG2
147565	71673	75892	10668	5576	5092	769	161	608	48948	20449	28499	87180	45487	41693	اول ١st
146676	71489	75187	11338	5789	5549	826	191	635	42808	17459	25349	91704	48050	43654	ثاني ٢nd
139498	67204	72294	11284	5520	5764	901	203	698	36276	14063	22213	91037	47418	43619	ثالث ٣rd
137195	66774	70421	12075	6006	6069	1054	229	825	32263	11962	20301	91803	48577	43226	رابع ٤td
134815	65893	68922	12499	6111	6388	1084	226	858	27578	10025	17553	93654	49531	44123	خامس ٥td
129209	63095	66114	12269	6006	6263	1071	242	829	22710	8161	14549	93159	48686	44473	سادس ٦td
130874	64200	66674	12496	6021	6475	1473	264	1209	18097	6923	11174	98808	50992	47816	سابع ٧td
128501	62973	65528	12290	5943	6347	1557	267	1290	15748	6177	9571	98906	50586	48320	ثامن ٨td
131684	64872	66812	11679	5572	6107	1635	278	1357	14894	5927	8967	103476	53095	50381	تاسع ٩td
124329	61511	62818	10796	5127	5669	1515	260	1255	13700	5678	8022	98318	50446	47872	عاشر ١٠td
93671	51208	42463	0	0	0	938	185	753	12415	5564	6851	80024	45459	34565	اول ثانوي اكايمي
13667	5020	8647	294	0	294	87	0	87	177	20	157	13403	5000	8403	اول ثانوي مهني
85285	46145	39140	0	0	0	921	204	717	11423	5178	6245	72672	40763	31909	ثاني ثانوي اكايمي
11409	4425	6984	269	0	269	57	0	57	134	13	121	11218	4412	6806	ثاني ثانوي مهني
1657922	815751	842171	117957	57671	60286	14090	2798	11292	382867	157641	179572	1143008	597641	545367	المجموع

Enrolment Ratios by Governorate, Cycle and Age Group for the year 2010/2011

Ratio	الثانوي Secondary ١٦ - ١٧	الاساسي Basic ١٥ - ٦	الروضة Kindergarten ٤ - ٥	النسبة	المحافظة Governorate
Gross	79.61	98.93	35.99	الاجمالي	العاصمة Capital
Net	76.06	97.84	35.98	الصافي	
Participation	81.43	97.93	36.29	المشاركة	
Gross	82.13	99.61	34.74	الاجمالي	اربد Irbid
Net	79.01	98.45	34.71	الصافي	
Participation	84.68	98.49	34.89	المشاركة	
Gross	76.60	99.28	32.07	الاجمالي	الزرقاء Zarqa
Net	73.74	98.26	32.04	الصافي	
Participation	79.54	98.29	32.25	المشاركة	
Gross	76.60	99.40	43.69	الاجمالي	البلقاء Balqa
Net	72.89	98.25	43.65	الصافي	
Participation	78.82	98.29	44.07	المشاركة	
Gross	82.38	99.81	47.83	الاجمالي	الطفيلة Tafila
Net	77.94	98.68	47.83	الصافي	
Participation	82.10	98.70	48.08	المشاركة	
Gross	79.40	100.00	41.48	الاجمالي	مادبا Madaba
Net	75.28	98.86	41.46	الصافي	
Participation	79.79	98.91	41.66	المشاركة	
Gross	73.90	100.39	46.77	الاجمالي	الكرك Karak
Net	69.30	98.82	46.72	الصافي	
Participation	76.67	98.86	47.02	المشاركة	
Gross	74.07	100.22	50.91	الاجمالي	العقبة Aqaba
Net	70.31	99.10	50.91	الصافي	
Participation	75.91	99.13	51.28	المشاركة	
Gross	81.88	99.58	41.02	الاجمالي	عجلون Ajloun
Net	79.64	98.78	41.00	الصافي	
Participation	82.91	99.12	41.42	المشاركة	
Gross	72.96	101.00	52.41	الاجمالي	معان Ma'an
Net	66.94	98.95	52.34	الصافي	
Participation	75.18	98.98	52.55	المشاركة	
Gross	82.53	100.13	38.97	الاجمالي	جرش Jarash
Net	77.94	99.02	38.64	الصافي	
Participation	82.97	99.04	39.09	المشاركة	
Gross	78.29	100.32	30.39	الاجمالي	المفرق Mafraq
Net	73.44	98.95	30.37	الصافي	
Participation	80.19	98.94	30.74	المشاركة	
Gross	79.12	99.42	37.00	الاجمالي	المملكة Total
Net	75.80	97.87	36.86	الصافي	
Participation	81.24	98.34	37.25	المشاركة	

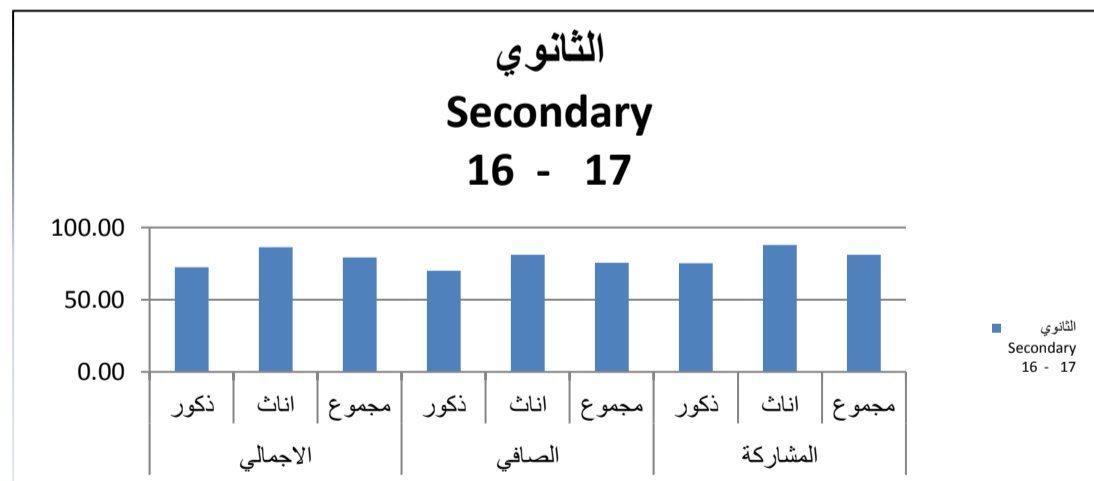
نسب الالتحاق حسب المرحلة والفئة العمرية والجنس للعام ٢٠١٠ - ٢٠١١
Enrolment Ratios by Cycle , Age Group and Gender for the year 2010 - 2011



Ratio	Gender	الروضة Kindergarten ٤ - ٥	الجنس Gender	النسبة (%)
Gross	Male	37.30	ذكور	الاجمالي
	Female	36.68	اناث	
	Total	37.00	مجموع	
Net	Male	37.95	ذكور	الصافي
	Female	37.00	اناث	
	Total	37.25	مجموع	
Participation	Male	37.58	ذكور	المشاركة
	Female	36.90	اناث	
	Total	37.25	مجموع	



Ratio	Gender	الاساسي Basic ١٥ - ٦	الجنس Gender	النسبة (%)
Gross	Male	97.79	ذكور	الاجمالي
	Female	101.19	اناث	
	Total	99.42	مجموع	
Net	Male	97.63	ذكور	الصافي
	Female	99.00	اناث	
	Total	98.34	مجموع	
Participation	Male	96.87	ذكور	المشاركة
	Female	99.94	اناث	
	Total	98.34	مجموع	



Ratio	Gender	الثانوي Secondary ١٦ - ١٧	الجنس Gender	النسبة (%)
Gross	Male	72.51	ذكور	الاجمالي
	Female	86.28	اناث	
	Total	79.12	مجموع	
Net	Male	70.02	ذكور	الصافي
	Female	81.00	اناث	
	Total	75.54	مجموع	
Participation	Male	75.13	ذكور	المشاركة
	Female	87.87	اناث	
	Total	81.24	مجموع	

Distribution of Repeaters And Dropout Students by Grade, Gender For The year 2010-2011

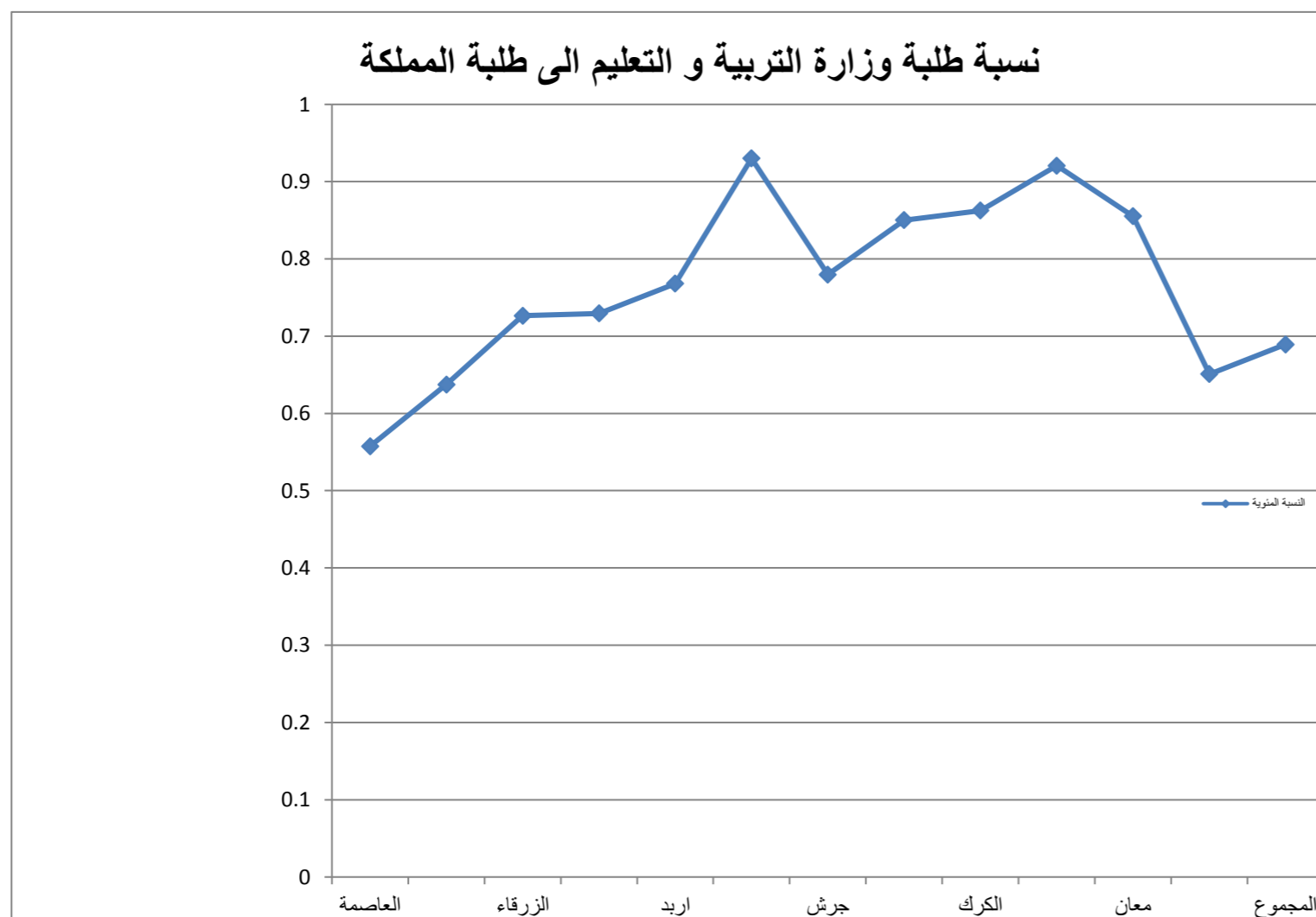
المعيدين Repeaters			المتسربين Dropout Students			الصف Grade
T المجموع	F انثى	M ذكر	T المجموع	F اناث	M ذكور	
304	146	158	335	160	175	الصف الاول
353	163	190	215	90	125	الصف الثاني
318	141	177	186	82	104	الصف الثالث
645	360	285	257	114	143	الصف الرابع
1082	629	453	259	108	151	الصف الخامس
1464	820	644	325	168	157	الصف السادس
1933	1028	905	458	225	233	الصف السابع
2523	1423	1100	590	268	322	الصف الثامن
2625	1472	1153	762	351	411	الصف التاسع
2066	1104	962	841	422	419	الصف العاشر
13313	7286	6027	4228	1988	2240	مجموع الاساسي
879	565	314	556	353	203	الصف الحادي عشر
475	279	196	473	321	152	الصف الثاني عشر
1354	844	510	1029	674	355	مجموع الثانوي
14667	8130	6537	5257	2662	2595	المجموع العام

Repeaters And Dropout Ratios by Grade, Gender For The year 2010-2011

الإعادة Repeaters			التسرب Dropout			الصف Grade
T المجموع	F اناث	M ذكور	T المجموع	F اناث	M ذكور	
0.21	0.20	0.21	0.23	0.22	0.23	الصف الاول
0.24	0.23	0.25	0.15	0.13	0.17	الصف الثاني
0.23	0.21	0.24	0.13	0.12	0.14	الصف الثالث
0.47	0.54	0.40	0.19	0.17	0.20	الصف الرابع
0.80	0.95	0.66	0.19	0.16	0.22	الصف الخامس
1.13	1.30	0.97	0.25	0.27	0.24	الصف السادس
1.48	1.60	1.36	0.35	0.35	0.35	الصف السابع
1.96	2.26	1.68	0.46	0.43	0.49	الصف الثامن
1.99	2.27	1.73	0.58	0.54	0.62	الصف التاسع
1.66	1.79	1.53	0.68	0.69	0.67	الصف العاشر
0.99	1.10	0.87	0.31	0.30	0.32	مجموع الاساسي
0.82	1.00	0.61	0.52	0.63	0.40	الصف الحادي عشر
0.49	0.55	0.42	0.49	0.63	0.33	الصف الثاني عشر
0.66	0.79	0.52	0.50	0.63	0.37	مجموع الثانوي
0.94	1.06	0.83	0.34	0.35	0.33	المجموع العام

نسبة طلبة وزارة التربية والتعليم إلى طلبة المملكة حسب المحافظة للعام ٢٠١٠-٢٠١١

Percentage of Ministry of Education's Students To ALL Students in The Kingdom By Governorate For The Year 2010 - 2011



النسبة المئوية	المجموع	وزارة التربية والتعليم	المحافظة
55.7%	617372	344181	العاصمة
63.7%	113236	72187	البلقاء
72.7%	244474	177621	الزرقاء
73.0%	44162	32217	مأدبا
76.8%	298625	229359	اربد
93.0%	83786	77929	المفرق
78.0%	52424	40880	جرش
85.0%	40353	34310	عجلون
86.3%	66850	57660	الكرك
92.1%	26101	24033	الطفيلة
85.5%	32849	28097	معان
65.1%	37690	24534	العقبة
68.9%	1657922	1143008	المجموع

اعداد المتقدمين والناجحين ونسب النجاح العامة في امتحان الثانوية العامة حسب الجنس والفرع ونوع الدراسة للعام الدراسي ٢٠١٠-٢٠١١ / الدورة الصيفية
Distribution of Students Appealed, Passed And Success Rate in GSC Exam BY Gender, Type Study for the Year 2010-2011

المجموع Total			الجنس Gender						نوع الدراسة Type of Study						فرع Stream
			إناث F			ذكور M			غير نظامي Non-Formal			نظامي Formal			
النسبة Rate	نجاح Pass	متقدم App	النسبة Rate	نجاح Pass	متقدم App	النسبة Rate	نجاح Pass	متقدم App	النسبة Rate	نجاح Pass	متقدم App	النسبة Rate	نجاح Pass	متقدم App	
%٤١,٣	١٤٦٨٩	٣٥٥٦٨	%٤٨,٣	١٠١٥٧	٢١٠٢٨	%٣١,٢	٤٥٣٢	١٤٥٤٠	%٣٩,١	٣٥٨٩	٩١٨٩	%٤٢,١	١١٠٩٩	٢٦٣٧٩	أدبي Literary
%٥٩,٦	١٩٦٦٥	٣٣٠٠٩	%٦٦,٢	١٠٦٩٧	١٦١٦٥	%٥٣,٢	٨٩٦٨	١٦٨٤٤	%٤٠,٢	٢١٤٤	٥٣٣٤	%٦٣,٣	١٧٥٢١	٢٧٦٧٥	علمي Scientific
%٥٥,٠	٢٠٤٣٢	٣٧١٢٢	%٦٨,٣	١٠٨٩٢	١٥٩٥١	%٤٥,١	٩٥٤٠	٢١١٧١	%٣٤,٩	٤٣٠١	١٢٣٢١	%٦٥,٠	١٦١٢٩	٢٤٨٠١	معلوماتية IT
%٤٤,٨	١٢٧٤	٢٨٤٣	%٥٢,٨	٩٤٣	١٧٨٥	%٣١,٣	٣٣١	١٠٥٨	%٢٩,٨	٢٥٦	٨٦٠	%٥١,٣	١٠١٨	١٩٨٣	صحي Health
%٣٣,٢	١١٢	٣٣٧	%٣٤,٢	٥٥	١٦١	%٣٢,٤	٥٧	١٧٦	%٣٠,٤	٥٢	١٧١	%٣٦,١	٦٠	١٦٦	شرعي Sharia'h
%٢٣,٩	٨١٤	٣٤٠٤	%٢٩,٤	١٩٧	٦٧١	%٢٢,٦	٦١٧	٢٧٣٣	%٢٢,٦	٦٠٩	٢٦٩٥	%٢٨,٩	٢٠٥	٧٠٩	زراعي Agricultural
%٤٦,٢	٣٦٤١	٧٨٧٣	%٦٢,٥	٧٥	١٢٠	%٤٦,٠	٣٥٦٦	٧٧٥٣	%٤٧,٨	١٣٠٨	٢٧٣٩	%٤٥,٤	٢٣٣٣	٥١٣٤	صناعي Industrial
%٣٠,٧	٤٠٥	١٣٢٠	%٥٥,٦	١٥	٢٧	%٣٠,٢	٣٩٠	١٢٩٣	%٣٢,٧	١٦٩	٥١٧	%٢٩,٣	٢٣٥	٨٠٣	فندقي Hotel Education
%٣٤,٤	٢١٠٩	٦١٣٩	%٣٤,٦	٢١٠٣	٦٠٧٤	%٩,٢	٦	٦٥	%٣٥,٥	٨٢٥	٢٣٢١	%٣٣,٦	١٢٨٤	٣٨١٨	منزلي Home Education

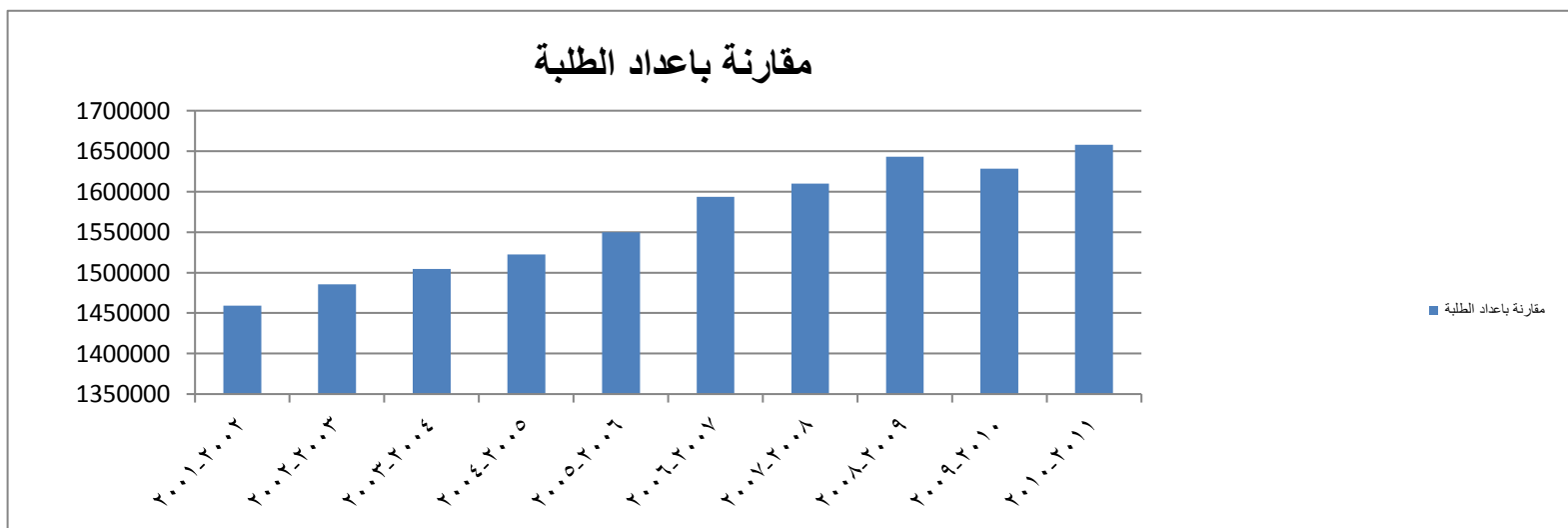
مقارنة بإعداد الطلبة ونسب النجاح في امتحان الثانوية العامة حسب نوع الدراسة والجنس للأعوام الدراسية من عام ٢٠٠٦ وحتى ٢٠١٠

Comparative of Students Appealed, Passed And Success Rate in GSC Exam BY Gender, Typc Study for the Year 2006 To 2011

المجموع Total			الجنس Gender						نوع الدراسة Type of Study						السنة Year	الفرع Stream	
			إناث F			ذكور M			غير نظامي Formal			نظامي Formal					
النسبة Rate	ناجح Pass	متقدم App	النسبة Rate	ناجح Pass	متقدم App	النسبة Rate	ناجح Pass	متقدم App	النسبة Rate	ناجح Pass	متقدم App	النسبة Rate	ناجح Pass	متقدم App			
%٥١,٨	٢٠٢٨٠	٣٩١٦٧	%٦٠,٢	١٤٠١٩	٢٣٢٩٧	%٣٩,٥	٦٢٦١	١٥٨٧٠	%٤٢,٦	٣٩٣٨	٩٢٥١	%٥٤,٦	١٦٣٤٢	٢٩٩١٦	٢٠٠٦	الأدبي Literary	
%٤٩,٤	١٨٥٧٣	٣٧٦٢٦	%٥٦,٩	١٢٩٧٧	٢٢٨٠٥	%٣٧,٨	٥٥٩٦	١٤٨٢١	%٤٥,٧	٤٤٦٦	٩٧٧٤	%٥٠,٦	١٤١٠٧	٢٧٨٥٢	٢٠٠٧		
%٥١,٤	١٤٨٣١	٢٨٨٤٥	%٥٩,٠	١٠٨٤٣	١٨٣٩١	%٣٨,١	٣٩٨٨	١٠٤٥٤	%٤٠,٩	٢٥٧٩	٦٣٠٧	%٥٤,٤	١٢٢٥٢	٢٢٥٣٨	٢٠٠٨		
%٥٣,١	١٥٤٧٠	٢٩١٣٧	%٦١,٣	١١١٩٧	١٨٢٥٥	%٣٩,٣	٤٢٧٣	١٠٨٨٢	%٤٧,٥	٣٢٤٠	٦٨٢٢	%٥٤,٨	١٢٢٣٠	٢٢٣١٥	٢٠٠٩		
%٤١,٨	١٢٣٣٨	٢٩٥٣٦	%٤٨,٥	٨٨٣٢	١٨٢١٨	%٣١,٠	٣٥٠٦	١١٣١٨	%٣٥,٩	٢٥٣٨	٧٠٧٠	%٤٣,٦	٩٨٠٠	٢٢٤٦٦	٢٠١٠		
%٦٩,٢	١٩٦٧١	٢٨٤٤٤	%٧٤,٤	٩٩٨٨	١٣٤٣٣	%٦٤,٥	٩٦٨٣	١٥٠١١	%٥٦,٨	٢٨١٨	٤٩٦١	%٧١,٨	١٦٨٥٣	٢٣٤٨٣	٢٠٠٦	العلمي Scientific	
%٧١,٦	٢٠٦٦٥	٢٨٨٨٠	%٧٧,٠	١٠٥٥٣	١٣٧٠٧	%٦٦,٦	١٠١١٢	١٥١٧٣	%٥٧,٦	٢٥٨٥	٤٤٨٨	%٧٤,١	١٨٠٨٠	٢٤٣٩٢	٢٠٠٧		
%٧٣,٨	٢٠٠٧٣	٢٧٢٠٢	%٨٠,٣	١٠٥٢٢	١٣١٠١	%٦٧,٧	٩٥٥١	١٤١٠١	%٤٧,٧	١٥٦٣	٣٢٧٤	%٧٧,٤	١٨٥١٠	٢٣٩٢٨	٢٠٠٨		
%٧٤,١	٢٠٣٢٩	٢٧٤٥٢	%٨٠,٥	١٠٦٩٣	١٣٢٧٦	%٦٨,٠	٩٦٣٦	١٤١٧٦	%٥٤,١	١٩١٦	٣٥٤٢	%٧٧,٠	١٨٤١٣	٢٣٩١٠	٢٠٠٩		
%٦٣,٨	١٨٦٧١	٢٩٢٥٦	%٦٩,٥	١٠١٨١	١٤٦٥٢	%٥٨,١	٨٤٩٠	١٤٦٠٤	%٤٣,٧	١٧٨٨	٤٠٩٢	%٦٧,١	١٦٨٨٣	٢٥١٦٤	٢٠١٠		
%٦٥,٩	٧٨٥٨	١١٩٣١	%٧٧,٦	٣٥٨٦	٤٦١٩	%٥٨,٤	٤٢٧٢	٧٣١٢	%٤٨,٦	١٢١٦	٢٥٠٢	%٧٠,٤	٦٦٤٢	٩٤٢٩	٢٠٠٦	المعلوماتية IT	
%٥٩,٤	٩٠٥٨	١٥٢٥٠	%٧١,٥	٤٣٦٣	٦١٠٣	%٥١,٣	٤٦٩٥	٩١٤٧	%٤٥,٢	١٨٥٠	٤٠٩١	%٦٤,٦	٧٢٠٨	١١١٥٩	٢٠٠٧		
%٦٣,٥	١٠٨٠٠	١٧٠١٣	%٧٧,٣	٥٧٣٥	٧٤١٩	%٥٢,٨	٥٠٦٥	٩٥٩٤	%٤٣,٠	١٥٩١	٣٦٩٧	%٦٩,٢	٩٢٠٩	١٣٣١٦	٢٠٠٨		
%٦١,٣	١٣٨٠٦	٢٢٥٣٥	%٧٥,٨	٧٥٩٣	١٠٠٢٣	%٤٩,٧	٦٢١٣	١٢٥١٢	%٣٩,٥	٢٣٢٨	٥٨٩٢	%٦٩,٠	١١٤٧٨	١٦٦٤٣	٢٠٠٩		
%٥٢,٦	١٣٥١٤	٢٥٦٧٥	%٦٨,٢	٧٧١٦	١١٣١٨	%٤٠,٤	٥٧٩٨	١٤٣٥٧	%٢٩,١	١٩٥٧	٦٧١٨	%٦١,٠	١١٥٥٧	١٨٩٥٧	٢٠١٠		
%٥٦,٨	١٤٣١	٢٥١٨	%٦٣,٠	٨٢٣	١٣٠٦	%٥٠,٢	٦٠٨	١٢١٢	%٢٣,٥	٥٣	٢٢٦	%٦٠,١	١٣٧٨	٢٢٩٢	٢٠٠٨	الصحي Health	
%٥٥,١	١٧١٤	٣١٠٩	%٦٣,٥	٩٨٩	١٥٥٨	%٤٦,٧	٧٢٥	١٥٥١	%٤٠,٣	٢٨٨	٧١٤	%٥٩,٥	١٤٢٦	٢٣٩٥	٢٠٠٩		
%٤٢,٢	١٠٨٩	٢٥٧٨	%٥٢,٧	٧٦٠	١٤٤٣	%٢٩,٠	٣٢٩	١١٣٥	%٢٨,٩	١٨٤	٦٣٧	%٤٦,٦	٩٠٥	١٩٤١	٢٠١٠		
%٣٠,٦	١١٤	٣٧٢	%٢٧,٣	٥٩	٢١٦	%٣٥,٣	٥٥	١٥٦	%٤٠,٣	٥٠	١٢٤	%٢٥,٨	٦٤	٢٤٨	٢٠٠٦	الشرعي Sharia'h	
%٣٢,٩	١١٩	٣٦٢	%٣١,٥	٦٤	٢٠٣	%٣٤,٦	٥٥	١٥٩	%٣٤,١	٤٤	١٢٩	%٣٢,٢	٧٥	٢٣٣	٢٠٠٧		
%٣٧,٩	٩٧	٢٥٦	%٣٨,٢	٥٠	١٣١	%٣٧,٦	٤٧	١٢٥	%٣٨,١	٣٢	٨٤	%٣٧,٨	٦٥	١٧٢	٢٠٠٨		
%٣٨,٣	٩٥	٢٤٨	%٣٦,٤	٤٧	١٢٩	%٤٠,٣	٤٨	١١٩	%٣٥,١	٣٤	٩٧	%٤٠,٤	٦١	١٥١	٢٠٠٩		
%٣١,٢	٧٧	٢٤٧	%٢٩,٧	٣٥	١١٨	%٣٢,٦	٤٢	١٢٩	%٣١,١	٣٣	١٠٦	%٣١,٢	٤٤	١٤١	٢٠١٠		
%٣٠,٣	٣٨٧	١٢٧٨	%٣٧,٩	٦٩	١٨٢	%٢٩,٠	٣١٨	١٠٩٦	%٣٣,٠	٢٦٧	٨٠٨	%٢٥,٥	١٢٠	٤٧٠	٢٠٠٦	الزراعي Agricultural	
%٣٦,٥	٥٤٤	١٤٨٩	%٤٨,٢	١١٨	٢٤٥	%٣٤,٢	٤٢٦	١٢٤٤	%٤٠,٦	٤٢٣	١٠٤٢	%٢٧,١	١٢١	٤٤٧	٢٠٠٧		
%٣٧,٩	٤٤٦	١١٧٦	%٤٧,٨	٩٦	٢٠١	%٣٥,٩	٣٥٠	٩٧٥	%٣٨,٨	٣٠٩	٧٩٦	%٣٦,١	١٣٧	٣٨٠	٢٠٠٨		
%٣٩,٣	٥٦٨	١٤٤٤	%٤٩,٤	١٣٣	٢٦٩	%٣٧,٠	٤٣٥	١١٧٥	%٣٩,٥	٤١٠	١٠٣٧	%٣٨,٨	١٥٨	٤٠٧	٢٠٠٩		
%٣٨,١	٦٨٦	١٧٩٩	%٣٩,٣	١٥٨	٤٠٢	%٣٧,٨	٥٢٨	١٣٩٧	%٣٩,٠	٥٣٨	١٣٨١	%٣٥,٤	١٤٨	٤١٨	٢٠١٠		
%٢٩,٢	١٢٠٦	٤١٣٠	%٤٧,٤	١٨	٣٨	%٢٩,٠	١١٨٨	٤٠٩٢	%٣٨,١	٣٤٨	٩١٣	%٢٦,٧	٨٥٨	٣٢١٧	٢٠٠٦	الصناعي Industrial	
%٣٣,٦	١٣٨٣	٤١٢٢	%٤٩,٠	٢٤	٤٩	%٣٣,٤	١٣٥٩	٤٠٧٣	%٤٨,٠	٥١٠	١٠٦٢	%٢٨,٥	٨٧٣	٣٠٦٠	٢٠٠٧		
%٣٦,٩	١٣٦٨	٣٧٠٦	%٥٢,٩	٢٧	٥١	%٣٦,٧	١٣٤١	٣٦٥٥	%٤٨,٩	٤٦٢	٩٤٤	%٣٢,٨	٩٠٦	٢٧٦٢	٢٠٠٨		
%٣٦,٧	١٧٠٠	٤٦٣٤	%٤٨,٤	٣١	٦٤	%٣٦,٥	١٦٦٩	٤٥٧٠	%٤٧,٠	٦١٥	١٣٠٨	%٣٢,٦	١٠٨٥	٣٣٢٦	٢٠٠٩		
%٤٣,٣	٢٢١٤	٥١١٥	%٤٦,٦	٣٤	٧٣	%٤٣,٢	٢١٨٠	٥٠٤٢	%٥٢,٣	٨٥٠	١٦٢٦	%٣٩,١	١٣٦٤	٣٤٨٩	٢٠١٠		
%٣٢,١	٢٦٦	٨٢٨	%١٧,٦	٣	١٧	%٣٢,٤	٢٦٣	٨١١	%٣٥,٩	٧٥	٢٠٩	%٣٠,٩	١٩١	٦١٩	٢٠٠٦	الفندقي Hotel Education	
%٣٨,٨	٣٥٠	٩٠٢	%٢٢,٢	٢	٩	%٣٩,٠	٣٤٨	٨٩٣	%٤٥,٩	١٠٥	٢٢٩	%٣٦,٤	٢٤٥	٦٧٣	٢٠٠٧		
%٣٨,١	٢٩٥	٧٧٤	%٨١,٨	٩	١١	%٣٧,٥	٢٨٦	٧٦٣	%٤٥,٦	٩٤	٢٠٦	%٣٥,٤	٢٠١	٥٦٨	٢٠٠٨		
%٣٩,٠	٣٥١	٨٩٩	%٨٣,٣	١٥	١٨	%٣٨,١	٣٣٦	٨٨١	%٤٤,٢	١٠٧	٢٤٢	%٣٧,١	٢٤٤	٦٥٧	٢٠٠٩		
%٣١,٨	٢٨٥	٨٩٧	%٧٠,٠	١٤	٢٠	%٣٠,٩	٢٧١	٨٧٧	%٣١,١	٨٢	٢٦٤	%٣٢,١	٢٠٣	٦٣٣	٢٠١٠		
%٤٠,٠	١٦٢٢	٤٠٥٢	%٤٠,١	١٦١٦	٤٠٣١	%٢٨,٦	٦	٢١	%٤٧,٨	٣٩٦	٨٢٨	%٣٨,٠	١٢٢٦	٣٢٢٤	٢٠٠٦	الاقتصاد Home Education	
%٤٦,٣	١٩٣٧	٤١٨٨	%٤٦,٣	١٩٢٨	٤١٦٢	%٣٤,٦	٩	٢٦	%٥٧,٤	٦٤١	١١١٦	%٤٢,٢	١٢٩٦	٣٠٧٢	٢٠٠٧		
%٤٣,٥	١٥٧٤	٣٦١٨	%٤٣,٦	١٥٧٠	٣٦٠٢	%٢٥,٠	٤	١٦	%٤٧,١	٣٧٩	٨٠٤	%٤٢,٥	١١٩٥	٢٨١٤	٢٠٠٨		
%٣٩,٩	١٤٨١	٣٧١٢	%٤٠,١	١٤٧٩	٣٦٩٢	%١٠,٠	٢	٢٠	%٤٣,٥	٣٩٥	٩٠٨	%٣٨,٧	١٠٨٦	٢٨٠٤	٢٠٠٩		
%٣٦,٥	١٤٨٧	٤٠٧٧	%٣٦,٧	١٤٨٥	٤٠٥١	%٧,٧	٢	٢٦	%٤٢,٧	٤٣٩	١٠٢٧	%٣٤,٤	١٠٤٨	٣٠٥٠	٢٠١٠		

مقارنة إحصائية بأعداد الطلبة حسب السلطة والجنس للسنوات العشر الأخيرة

Comparative Statistics of Students by Authority and Gender for the Last Ten Years						
المجموع Total	وكالة الغوث UNRWA	حكومية أخرى Other Governmental	مدارس خاصة Private Schools	وزارة التربية والتعليم Ministry of Education	الجنس Gender	السنة الدراسية Scholastic Year
1459207	135987	21852	271587	1029781	T مجموع	2001-2002
745481	69021	18538	155084	502838	M ذكور	
713726	66966	3314	116503	526943	F اناث	
1485339	134429	21825	277409	1051676	T مجموع	2002-2003
758023	68077	18291	159180	512475	M ذكور	
727316	66352	3534	118229	539201	F اناث	
1504350	134038	19033	291311	1059968	T مجموع	2003-2004
768535	67310	15954	167523	517748	M ذكور	
735815	66728	3079	123788	542220	F اناث	
1522700	130287	19035	304377	1069001	T مجموع	2004-2005
777256	65935	15989	176153	519179	M ذكور	
745444	64352	3046	128224	549822	F اناث	
1550088	124189	17224	327213	1081462	مجموع	2005-2006
786604	62976	13976	186337	523315	ذكور	
763484	61213	3248	140876	558147	اناث	
1593463	126371	16869	350790	1099433	مجموع	2006-2007
808382	63805	13453	201280	529844	ذكور	
785081	62566	3416	149510	569589	اناث	
1610000	126313	17060	359742	1106885	T مجموع	2007-2008
824919	63747	13644	210232	537296	M ذكور	
785081	62566	3416	149510	569589	F اناث	
1643349	123886	16592	371758	1131113	T مجموع	2008-2009
835052	62982	12817	212967	546286	M ذكور	
808297	60904	3775	158791	584827	F اناث	
1628481	119903	13225	365905	1129448	T مجموع	2009-2010
827903	60888	10401	214961	541653	M ذكور	
800578	59015	2824	150944	587795	F اناث	
1657922	117957	23481	373476	1143008	T مجموع	2010-2011
842171	60286	16539	219979	545367	M ذكور	
815751	57671	6942	153497	597641	F اناث	



مقارنة إحصائية بأعداد الشعب والطلاب والمعلمين لمرحلة رياض الاطفال حسب الجنس في وزارة التربية والتعليم للسنوات العشر الأخيرة

Comparative Statics of Class-Unit, Students, Teachers For Kindergarten Cycle by Gender for the Last Ten Years

معلمين Teachers	طلاب Students	شعب Class-Units	الجنس Gender	السنة الدراسية Scholastic Year
117	2475	105	T مجموع	2002-2001
0	1153	0	M ذكور	
117	1322	4	F اناث	
0	0	101	co مختلط	
201	3811	189	T مجموع	2003-2002
0	1811	1	M ذكور	
201	2000	9	F اناث	
0	0	179	co مختلط	
223	4049	205	T مجموع	2004-2003
2	1870	2	M ذكور	
221	2179	10	F اناث	
0	0	193	co مختلط	
357	6317	321	T مجموع	2005-2004
1	3000	3	M ذكور	
356	3317	16	F اناث	
0	0	302	co مختلط	
326	5586	281	T مجموع	2006-2005
0	2719	0	M ذكور	
326	2867	2	F اناث	
0	0	279	co مختلط	
422	7456	379	T مجموع	2007-2006
6	3486	6	M ذكور	
416	3970	15	F اناث	
0	0	358	co مختلط	
585	10028	529	T مجموع	2008-2007
19	4754	5	M ذكور	
566	5274	14	F اناث	
0	0	510	co مختلط	
673	13692	667	T مجموع	2009-2008
0	6500	2	M ذكور	
673	7192	6	F اناث	
0	0	659	co مختلط	
833	16321	833	T مجموع	2010-2009
3	7894	4	M ذكور	
830	8427	4	F اناث	
0	0	825	co مختلط	
908	17646	903	T مجموع	2011-2010
0	8507	11	M ذكور	
908	9139	5	F اناث	
0	0	887	co مختلط	

مقارنة إحصائية بأعداد الشعب والطلبة الملتحقين في مراكز تعليم الكبار ومحو الأمية حسب الجنس للسنوات العشرة الأخيرة

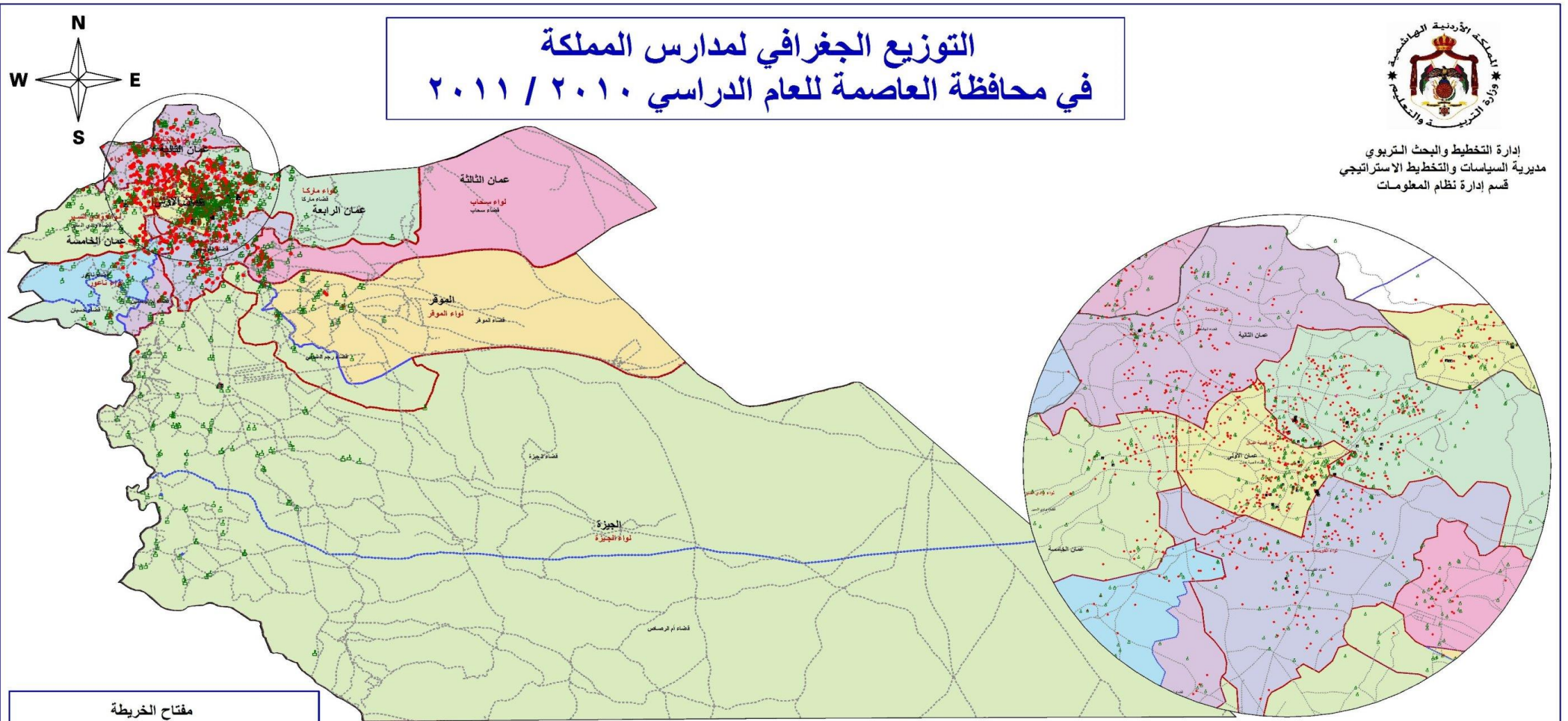
Comparative Statistics for class-units and Enrolments in literacy & Adults Education Centers by Gender for the Last Ten Years

الناجحون Passes			الملتحقون Enrolments			الشعب Class- Units			السنة الدراسية Scholastic Year
إناث Female	ذكور Male	المجموع Total	إناث Female	ذكور Male	المجموع Total	إناث Female	ذكور Male	المجموع Total	
4001	690	4691	5542	848	6390	403	56	459	2000/1999
3279	279	3558	4968	515	5483	347	28	375	2001/2000
2876	433	3309	3879	590	4469	306	32	338	2002/2001
3143	305	3448	4130	550	4680	330	32	362	2003/2002
2772	462	3234	3582	618	4200	290	43	333	2004/2003
2556	301	2857	3415	406	3821	291	33	324	2005/2004
2555	220	2775	3163	397	3560	245	32	277	2006/2005
3724	555	4279	4809	827	5636	376	34	410	2007/2006
4003	342	4345	6002	455	6457	412	19	431	2008/2007
4274	406	4680	5530	598	6128	444	29	473	2009/2008
4255	267	4522	5233	350	5583	444	26	470	2010/2009
4639	262	4901	5523	355	5878	469	28	497	2011/2010



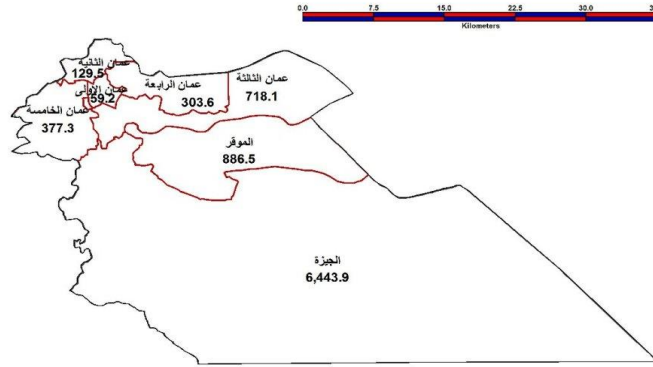
إدارة التخطيط والبحث التربوي
مديرية السياسات والتخطيط الاستراتيجي
قسم إدارة نظام المعلومات

التوزيع الجغرافي لمدارس المملكة في محافظة العاصمة للعام الدراسي ٢٠١٠ / ٢٠١١



مفتاح الخريطة

- مدارس وزارة التربية والتعليم ■
- مدارس الثقافة العسكرية ◆
- مدارس حكومية أخرى ■
- مدارس التعليم الخاص ■
- مدارس وكالة الغوث ■
- محافظة العاصمة
- مديريات التربية والتعليم في محافظة العاصمة
- حدود الأمانة
- حدود الإغصية



المحافظة	النوع	فترة المدرسة	عدد المدارس	عدد المدارس المملوكة	عدد المدارس المستغلولة	مجموع الطلاب	مجموع شعب	مجموع المعلمين	مجموع الأقران	معدل طلاب لكل معلم	معدل طلاب لكل شعبة
العاصمة	قضية عمان	فترة واحدة	410	223	187	119132	4358	6893	957	17.28	27.34
	وادي السير	فترة واحدة	188	113	75	37851	1163	1614	138	23.45	32.55
	الجامعة	فترة واحدة	318	171	147	49003	2023	3281	491	14.94	24.22
	الموقر	فترة واحدة	4	2	2	1434	48	66	6	21.73	29.88
	شباب	فترة واحدة	4	3	1	1256	49	67	5	18.75	25.63
	سازكا	فترة واحدة	92	81	11	11605	833	1263	188	9.19	13.93
	ناحور	فترة واحدة	48	40	8	32325	990	1296	172	24.84	34.76
	العاصمة	فترة واحدة	204	126	78	64780	2473	3488	491	18.57	26.19
	العاصمة	فترة واحدة	61	32	29	18800	642	931	176	20.19	29.28
	العاصمة	فترة واحدة	4	2	2	861	39	59	10	14.59	22.08
العاصمة	محافظة العاصمة	فترة واحدة	166	161	5	108201	3766	5567	744	19.44	28.73
	مديرية التربية والتعليم في محافظة العاصمة	فترة واحدة	327	327	0	40029	1166	1682	181	23.80	34.33
	مديرية التربية والتعليم في محافظة العاصمة	فترة واحدة	80	57	23	17190	741	1086	160	15.83	23.20
	مديرية التربية والتعليم في محافظة العاصمة	فترة واحدة	4	4	0	1828	58	96	13	19.04	31.52
	مديرية التربية والتعليم في محافظة العاصمة	فترة واحدة	1738	1005	733	499525	19520	30493	4184	16.38	25.59
	مديرية التربية والتعليم في محافظة العاصمة	فترة واحدة	200	133	67	117847	3509	4954	529	23.79	33.58
	مديرية التربية والتعليم في محافظة العاصمة	فترة واحدة	1938	1138	800	617372	23029	35447	4713	17.42	26.81
	مديرية التربية والتعليم في محافظة العاصمة	فترة واحدة	62	42	20	40029	1166	1682	181	23.80	34.33
	مديرية التربية والتعليم في محافظة العاصمة	فترة واحدة	80	57	23	17190	741	1086	160	15.83	23.20
	مديرية التربية والتعليم في محافظة العاصمة	فترة واحدة	4	4	0	1828	58	96	13	19.04	31.52

توزيع المدارس حسب السلطة والمديرية والجنس والملكية للعام ٢٠١٠-٢٠١١

Distribution of Schools by Authority, Directorate, Gender & Ownership For The year 2010-2011

المجموع العام Grand Total			وكالة الغوث الدولية UNRWA			حكومية اخرى Other Governmental			مدارس خاصة Private Schools			وزارة التربية والتعليم Ministry of Education			الجنس Gender	المديرية Directorate
مجموع Total	مستأجر Rented	ملك Owned	مجموع Total	مستأجر Rented	ملك Owned	مجموع Total	مستأجر Rented	ملك Owned	مجموع Total	مستأجر Rented	ملك Owned	مجموع Total	مستأجر Rented	ملك Owned		
78	21	57	21	8	13	1	0	1	0	0	0	56	13	43	M ذكور	عمان ١ Amman 1
78	33	45	21	11	10	0	0	0	0	0	0	57	22	35	F اناث	
35	12	23	3	1	2	0	0	0	0	0	0	32	11	21	Co مختلطة	
191	66	125	45	20	25	1	0	1	0	0	0	145	46	99	T مجموع	
26	2	0	1	1	0	0	0	0	0	0	0	25	1	0	M ذكور	عمان ٢ Amman 2
15	3	12	1		1	0	0	0	0	0	0	14	3	11	F اناث	
21	1	20			0	0	0	0	1	0	1	20	1	19	Co مختلطة	
62	6	56	2	1	1	0	0	0	1	0	1	59	5	54	T مجموع	
53	7	46	2	0	2	0	0	0	0	0	0	51	7	44	M ذكور	عمان ٣ Amman 3
35	3	32	2	0	2	0	0	0	0	0	0	33	3	30	F اناث	
38	12	26		0	0	0	0	0	0	0	0	38	12	26	Co مختلطة	
126	22	104	4	0	4	0	0	0	0	0	0	122	22	100	T مجموع	
68	17	51	11	1	10	1	0	1	0	0	0	56	16	40	M ذكور	عمان ٤ Amman 4
49	9	40	9	1	8		0	0	0	0	0	40	8	32	F اناث	
50	24	26	2	2	0	0	0	0	0	0	0	48	22	26	Co مختلطة	
167	50	117	22	4	18	1	0	1	0	0	0	144	46	98	T مجموع	
47	3	44	2	0	2	0	0	0	0	0	0	45	3	42	M ذكور	عمان ٥ Amman ٥
17	2	15	0	0	0	1	0	1	0	0	0	16	2	14	F اناث	
54	12	42	1	0	1		0	0	1	0	1	52	12	40	Co مختلطة	
118	17	101	3	0	3	1	0	1	1	0	1	113	17	96	T مجموع	
33	2	31	2	0	2	2	0	2	0	0	0	29	2	27	M ذكور	البادية الوسطى/الواء الجزيرة Jezeh
10	1	9	2	0	2	0	0	0	0	0	0	8	1	7	F اناث	
51	8	43	0	0	0	0	0	0	0	0	0	51	8	43	Co مختلطة	
94	11	83	4	0	4	2	0	2	0	0	0	88	11	77	T مجموع	
18	4	14	0	0	0	0	0	0	0	0	0	18	4	14	M ذكور	البادية الوسطى/الواء الموقر Mowaqqar
5	1	4	0	0	0	0	0	0	0	0	0	5	1	4	F اناث	
26	11	15	0	0	0	0	0	0	0	0	0	26	11	15	Co مختلطة	
49	16	33	0	0	0	0	0	0	0	0	0	49	16	33	T مجموع	
33	10	23	0	0	0	0	0	0	33	10	23	0	0	0	M ذكور	التعليم الخاص Private Education
8	1	7	0	0	0	0	0	0	8	1	7	0	0	0	F اناث	
1090	601	489	0	0	0	0	0	0	1090	601	489	0	0	0	Co مختلطة	
1131	612	519	0	0	0	0	0	0	1131	612	519	0	0	0	T مجموع	
356	66	266	39	10	29	4	0	4	33	10	23	280	46	210	M ذكور	المجموع Total
217	53	164	35	12	23	1	0	1	8	1	7	173	40	133	F اناث	
1365	681	684	6	3	3	0	0	0	1092	601	491	267	77	190	Co مختلطة	
1938	800	1138	80	25	55	5	0	5	1133	612	521	720	163	557	T مجموع	

توزيع المدارس حسب السلطة والمديرية والجنس والفترة للعام ٢٠١٠-٢٠١١

Distribution of Schools by Authority, Directorate, Gender, Shift & Double Shift Schools For The year 2010-2011

المجموع العام Grand Total			وكالة الغوث الدولية UNRWA			حكومية اخرى Other Governmental			مدارس خاصة Private Schools			وزارة التربية والتعليم Ministry of Education			الجنس Gender	المديرية Directorate
مجموع Total	فترتين double shift	فترة One shift	مجموع Total	فترتين double shift	فترة One shift	مجموع Total	فترتين double shift	فترة One shift	مجموع Total	فترتين double shift	فترة One shift	مجموع Total	فترتين double shift	فترة One shift		
78	27	51	21	19	2	1	0	1	0	0	0	56	8	48	M ذكور	عمان الاولى Amman 1
78	35	43	21	21	0	0	0	0	0	0	0	57	14	43	F اناث	
35	8	27	3	2	1	0	0	0	0	0	0	32	6	26	Co مختلطة	
191	70	121	45	42	3	1	0	1	0	0	0	145	28	117	T مجموع	
26	2	24	1	1	0	0	0	0	0	0	0	25	1	24	M ذكور	عمان الثانية Amman 2
15	1	14	1	1	0	0	0	0	0	0	0	14	0	14	F اناث	
20	1	19	0	0	0	0	0	0	0	0	0	20	1	19	Co مختلطة	
61	4	57	2	2	0	0	0	0	0	0	0	59	2	57	T مجموع	
53	28	25	2	2	0	0	0	0	0	0	0	51	26	25	M ذكور	عمان الثالثة Amman 3
35	15	20	2	2	0	0	0	0	0	0	0	33	13	20	F اناث	
38	9	29	0	0	0	0	0	0	0	0	0	38	9	29	Co مختلطة	
126	52	74	4	4	0	0	0	0	0	0	0	122	48	74	T مجموع	
68	19	49	11	11	0	1	0	1	0	0	0	56	8	48	M ذكور	عمان الرابعة Amman 4
49	22	27	9	9	0	0	0	0	0	0	0	40	13	27	F اناث	
50	21	29	2	2	0	0	0	0	0	0	0	48	19	29	Co مختلطة	
167	62	105	22	22	0	1	0	1	0	0	0	144	40	104	T مجموع	
47	4	43	2	1	1	0	0	0	0	0	0	45	3	42	M ذكور	عمان الخامسة Amman5
17	2	15	0	0	0	1	0	1	0	0	0	16	2	14	F اناث	
53	2	51	1	1	0	0	0	0	0	0	0	52	1	51	Co مختلطة	
117	8	109	3	2	1	1	0	1	0	0	0	113	6	107	T مجموع	
33	2	31	2	2	0	2	0	2	0	0	0	29	0	29	M ذكور	البادية الوسطى/لواء الجيذه Jezeh
10	2	8	2	2	0	0	0	0	0	0	0	8	0	8	F اناث	
51	0	51	0	0	0	0	0	0	0	0	0	51	0	51	Co مختلطة	
94	4	90	4	4	0	2	0	2	0	0	0	88	0	88	T مجموع	
18	0	18	0	0	0	0	0	0	0	0	0	18	0	18	M ذكور	البادية الوسطى/لواء الموقر Mowaqqar
5	0	5	0	0	0	0	0	0	0	0	0	5	0	5	F اناث	
26	0	26	0	0	0	0	0	0	0	0	0	26	0	26	Co مختلطة	
49	0	49	0	0	0	0	0	0	0	0	0	49	0	49	T مجموع	
33	0	33	0	0	0	0	0	0	33	0	33	0	0	0	M ذكور	التعليم الخاص Private Education
8	0	8	0	0	0	0	0	0	8	0	8	0	0	0	F اناث	
1092	0	1092	0	0	0	0	0	0	1092	0	1092	0	0	0	Co مختلطة	
1131	0	1131	0	0	0	0	0	0	1131	0	1131	0	0	0	T مجموع	
356	82	274	39	36	3	4	0	4	33	0	33	280	46	234	M ذكور	المجموع Total
217	77	140	35	35	0	1	0	1	8	0	8	173	42	131	F اناث	
1365	41	1324	6	5	1	0	0	0	1092	0	1092	267	36	231	Co مختلطة	
1938	200	1738	80	76	4	5	0	5	1133	0	1133	720	124	596	T مجموع	

توزيع المدارس حسب السلطة والمديرية والجنس والمرحلة للعام 2010-2011

Distribution of Schools by Authority, Directorate, Gender & Cycle Schools For The year 2010-2011

المجموع العام Grand Total				وكالة الغوث الدولية UNRWA				حكومية اخرى Other Governmental				مدارس خاصة Private Schools				وزارة التربية والتعليم Ministry of Education				الجنس Gender	المديرية Directorate
مجموع Total	ثانوي Secondary	اساسي Basic	روضة Kindergarte n	مجموع Total	ثانوي Secondary	اساسي Basic	روضة Kindergarte n	مجموع Total	ثانوي Secondary	اساسي Basic	روضة Kindergarte n	مجموع Total	ثانوي Secondary	اساسي Basic	روضة Kindergarte n	مجموع Total	ثانوي Secondary	اساسي Basic	روضة Kindergarte n		
78	19	59	0	21	0	21	0	1	1	0	0	0	0	0	0	56	18	38	0	M ذكور	عمان الاولى Amman 1
78	20	58	0	21	0	21	0	0	0	0	0	0	0	0	0	57	20	37	0	F اناث	
35	3	30	2	3	0	3	0	0	0	0	0	0	0	0	0	32	3	27	2	Co مختلطة	
191	42	147	2	45	0	45	0	1	1	0	0	0	0	0	0	145	41	102	2	T مجموع	
26	9	17	0	1	0	1	0	0	0	0	0	0	0	0	0	25	9	16	0	M ذكور	عمان الثانية Amman 2
15	8	7	0	1	0	1	0	0	0	0	0	0	0	0	0	14	8	6	0	F اناث	
20	6	14	0	0	0	0	0	0	0	0	0	0	0	0	0	20	6	14	0	Co مختلطة	
61	23	38	0	2	0	2	0	0	0	0	0	0	0	0	0	59	23	36	0	T مجموع	
53	17	36	0	2	0	2	0	0	0	0	0	0	0	0	0	51	17	34	0	M ذكور	عمان الثالثة Amman 3
35	20	15	0	2	0	2	0	0	0	0	0	0	0	0	0	33	20	13	0	F اناث	
38	9	29	0	0	0	0	0	0	0	0	0	0	0	0	0	38	9	29	0	Co مختلطة	
126	46	80	0	4	0	4	0	0	0	0	0	0	0	0	0	122	46	76	0	T مجموع	
68	20	48	0	11	0	11	0	1	1	0	0	0	0	0	0	56	19	37	0	M ذكور	عمان الرابعة Amman 4
49	21	28	0	9	0	9	0	0	0	0	0	0	0	0	0	40	21	19	0	F اناث	
50	6	44	0	2	0	2	0	0	0	0	0	0	0	0	0	48	6	42	0	Co مختلطة	
167	47	120	0	22	0	22	0	1	1	0	0	0	0	0	0	144	46	98	0	T مجموع	
47	25	22	0	2	1	1	0	0	0	0	0	0	0	0	0	45	24	21	0	M ذكور	عمان الخامسة Amman5
17	15	2	0	0	0	0	0	1	1	0	0	0	0	0	0	16	14	2	0	F اناث	
53	14	39	0	1	0	1	0	0	0	0	0	0	0	0	0	52	14	38	0	Co مختلطة	
117	54	63	0	3	1	2	0	1	1	0	0	0	0	0	0	113	52	61	0	T مجموع	
33	16	17	0	2	0	2	0	2	2	0	0	0	0	0	0	29	14	15	0	M ذكور	البادية الوسطى/لواء الجيزه Jezeh
10	5	5	0	2	0	2	0	0	0	0	0	0	0	0	0	8	5	3	0	F اناث	
51	18	33	0	0	0	0	0	0	0	0	0	0	0	0	0	51	18	33	0	Co مختلطة	
94	39	55	0	4	0	4	0	2	2	0	0	0	0	0	0	88	37	51	0	T مجموع	
18	10	8	0	0	0	0	0	0	0	0	0	0	0	0	0	18	10	8	0	M ذكور	البادية الوسطى/لواء الموقر Mowaqqar
5	4	1	0	0	0	0	0	0	0	0	0	0	0	0	0	5	4	1	0	F اناث	
26	6	20	0	0	0	0	0	0	0	0	0	0	0	0	0	26	6	20	0	Co مختلطة	
49	20	29	0	0	0	0	0	0	0	0	0	0	0	0	0	49	20	29	0	T مجموع	
33	26	7	0	0	0	0	0	0	0	0	0	33	26	7	0	0	0	0	0	M ذكور	التعليم الخاص Private Education
8	7	0	1	0	0	0	0	0	0	0	0	8	7	0	1	0	0	0	0	F اناث	
1092	106	339	647	0	0	0	0	0	0	0	0	1092	106	339	647	0	0	0	0	Co مختلطة	
1131	138	345	648	0	0	0	0	0	0	0	0	1131	138	345	648	0	0	0	0	T مجموع	
356	142	214	0	39	1	38	0	4	4	0	0	33	26	7	0	280	111	169	0	M ذكور	المجموع Total
217	100	116	1	35	0	35	0	1	1	0	0	8	7	0	1	173	92	81	0	F اناث	
1370	168	553	649	6	0	6	0	0	0	0	0	1092	106	339	647	267	62	208	2	Co مختلطة	
1938	410	878	650	80	1	79	0	5	5	0	0	1133	139	346	648	720	265	453	2	T مجموع	

توزيع الشعب حسب السلطة والمديرية والجنس والملكية للعام ٢٠١٠-٢٠١١

Distribution of Class-Units by Authority, Directorate, Gender & Ownership For The year 2010-2011

المجموع العام Grand Total			وكالة الغوث الدولية UNRWA			حكومية اخرى Other Governmental			مدارس خاصة Private Schools			وزارة التربية والتعليم Ministry of Education			الجنس Gender	المديرية Directorate
مجموع Total	مستأجر Rented	ملك Owned	مجموع Total	مستأجر Rented	ملك Owned	مجموع Total	مستأجر Rented	ملك Owned	مجموع Total	مستأجر Rented	ملك Owned	مجموع Total	مستأجر Rented	ملك Owned		
1348	236	1112	351	123	228	6	0	6	0	0	0	991	113	878	M ذكور	عمان الاولى Amman 1
1554	485	1069	414	214	200	0	0	0	0	0	0	1140	271	869	F اناث	
344	99	245	21	6	15	0	0	0	0	0	0	323	93	230	Co مختلطة	
3246	820	2426	786	343	443	6	0	6	0	0	0	2454	477	1977	T مجموع	
411	27	384	23	23	0	0	0	0	0	0	0	388	4	384	M ذكور	عمان الثانية Amman 2
478	41	437	13	0	13	0	0	0	0	0	0	465	41	424	F اناث	
135	4	131	0	0	0	0	0	0	15	0	15	120	4	116	Co مختلطة	
1024	72	952	36	23	13	0	0	0	15	0	15	973	49	924	T مجموع	
942	105	837	72	0	72	0	0	0	0	0	0	870	105	765	M ذكور	عمان الثالثة Amman 3
1136	69	1067	70	0	70	0	0	0	0	0	0	1066	69	997	F اناث	
291	75	216	0	0	0	0	0	0	0	0	0	291	75	216	Co مختلطة	
2369	249	2120	142	0	142	0	0	0	0	0	0	2227	249	1978	T مجموع	
1271	199	1072	213	15	198	23	0	23	0	0	0	1035	184	851	M ذكور	عمان الرابعة Amman 4
1431	203	1228	183	16	167	0	0	0	0	0	0	1248	187	1061	F اناث	
439	197	242	23	23	0	0	0	0	0	0	0	416	174	242	Co مختلطة	
3141	599	2542	419	54	365	23	0	23	0	0	0	2699	545	2154	T مجموع	
601.5	19	582.5	49	0	49	0	0	0	0	0	0	552.5	19	533.5	M ذكور	عمان الخامسة Amman 5
671	32	639	14	0	14	25	0	25	0	0	0	632	32	600	F اناث	
286.5	55	231.5	5	0	5	0	0	0	5	0	5	276.5	55	221.5	Co مختلطة	
1559	106	1453	68	0	68	25	0	25	5	0	5	1461	106	1355	T مجموع	
335	16	319	28	0	28	26	0	26	0	0	0	281	16	265	M ذكور	البادية الوسطى/لواء الجيژه Jezeh
314	12	302	28	0	28	0	0	0	0	0	0	286	12	274	F اناث	
221	36	185	0	0	0	0	0	0	0	0	0	221	36	185	Co مختلطة	
870	64	806	56	0	56	26	0	26	0	0	0	788	64	724	T مجموع	
183	32.5	150.5	0	0	0	0	0	0	0	0	0	183	32.5	150.5	M ذكور	البادية الوسطى/لواء الموقر Mowaqqar
176.5	18	158.5	0	0	0	0	0	0	0	0	0	176.5	18	158.5	F اناث	
122.5	49.5	73	0	0	0	0	0	0	0	0	0	122.5	49.5	73	Co مختلطة	
482	100	382	0	0	0	0	0	0	0	0	0	482	100	382	T مجموع	
1845	469	1376	0	0	0	0	0	0	1845	469	1376	0	0	0	M ذكور	التعليم الخاص Private Education
1436	263	1173	0	0	0	0	0	0	1436	263	1173	0	0	0	F اناث	
7057	2707	4350	0	0	0	0	0	0	7057	2707	4350	0	0	0	Co مختلطة	
10338	3439	6899	0	0	0	0	0	0	10338	3439	6899	0	0	0	T مجموع	
6936.5	1103.5	5833	736	161	575	55	0	55	1845	469	1376	4300.5	473.5	3827	M ذكور	المجموع Total
7196.5	1123	6073.5	722	230	492	25	0	25	1436	263	1173	5013.5	630	4383.5	F اناث	
8896	3222.5	5673.5	49	29	20	0	0	0	7077	2707	4370	1770	486.5	1283.5	Co مختلطة	
23029	5449	17580	1507	420	1087	80	0	80	10358	3439	6919	11084	1590	9494	T مجموع	

توزيع الشعب حسب السلطة والمديرية والجنس والفترة للعام ٢٠١٠-٢٠١١

Distribution of Class-Units by Authority, Directorate, Gender In One shift & Double Shift Schools For The year 2010-2011

المجموع العام Grand Total			وكالة الغوث الدولية UNRWA			حكومية اخرى Other Governmental			مدارس خاصة Private Schools			وزارة التربية والتعليم Ministry of Education			الجنس Gender	المديرية Directorate
مجموع Total	فترتين double shift	فترة One shift	مجموع Total	فترتين double shift	فترة One shift	مجموع Total	فترتين double shift	فترة One shift	مجموع Total	فترتين double shift	فترة One shift	مجموع Total	فترتين double shift	فترة One shift		
1348	441	907	351	322	29	6	0	6	0	0	0	991	119	872	M ذكور	عمان الاولى Amman 1
1554	617	937	414	411	3	0	0	0	0	0	0	1140	206	934	F اناث	
344	105	239	21	15	6	0	0	0	0	0	0	323	90	233	Co مختلطة	
3246	1163	2083	786	748	38	6	0	6	0	0	0	2454	415	2039	T مجموع	
411	29	382	23	23	0	0	0	0	0	0	0	388	6	382	M ذكور	عمان الثانية Amman 2
478	16	462	13	13	0	0	0	0	0	0	0	465	3	462	F اناث	
135	4	131	0	0	0	0	0	0	15	0	15	120	4	116	Co مختلطة	
1024	49	975	36	36	0	0	0	0	15	0	15	973	13	960	T مجموع	
942	530	412	72	72	0	0	0	0	0	0	0	870	458	412	M ذكور	عمان الثالثة Amman 3
1136	380	756	70	70	0	0	0	0	0	0	0	1066	310	756	F اناث	
291	59	232	0	0	0	0	0	0	0	0	0	291	59	232	Co مختلطة	
2369	969	1400	142	142	0	0	0	0	0	0	0	2227	827	1400	T مجموع	
1271	336	935	213	213	0	23	0	23	0	0	0	1035	123	912	M ذكور	عمان الرابعة Amman 4
1431	582	849	183	183	0	0	0	0	0	0	0	1248	399	849	F اناث	
439	248	191	23	23	0	0	0	0	0	0	0	416	225	191	Co مختلطة	
3141	1166	1975	419	419	0	23	0	23	0	0	0	2699	747	1952	T مجموع	
601.5	61	540.5	49	19	30	0	0	0	0	0	0	552.5	42	510.5	M ذكور	عمان الخامسة Amman 5
671	37	634	14	14	0	25	0	25	0	0	0	632	23	609	F اناث	
286.5	8	278.5	5	5	0	0	0	0	5	0	5	276.5	3	273.5	Co مختلطة	
1559	106	1453	68	38	30	25	0	25	5	0	5	1461	68	1393	T مجموع	
335	28	307	28	28	0	26	0	26	0	0	0	281	0	281	M ذكور	البادية الوسطى/لواء Jezeه الجيزه
314	28	286	28	28	0	0	0	0	0	0	0	286	0	286	F اناث	
221	0	221	0	0	0	0	0	0	0	0	0	221	0	221	Co مختلطة	
870	56	814	56	56	0	26	0	26	0	0	0	788	0	788	T مجموع	
183	0	183	0	0	0	0	0	0	0	0	0	183	0	183	M ذكور	البادية الوسطى/لواء الموقر Mowaqqar
176.5	0	176.5	0	0	0	0	0	0	0	0	0	176.5	0	176.5	F اناث	
122.5	0	122.5	0	0	0	0	0	0	0	0	0	122.5	0	122.5	Co مختلطة	
482	0	482	0	0	0	0	0	0	0	0	0	482	0	482	T مجموع	
1845	0	1845	0	0	0	0	0	0	1845	0	1845	0	0	0	M ذكور	التعليم الخاص Private Education
1436	0	1436	0	0	0	0	0	0	1436	0	1436	0	0	0	F اناث	
7057	0	7057	0	0	0	0	0	0	7057	0	7057	0	0	0	Co مختلطة	
10338	0	10338	0	0	0	0	0	0	10338	0	10338	0	0	0	T مجموع	
6936.5	1425	5511.5	736	677	59	55	0	55	1845	0	1845	4300.5	748	3552.5	M ذكور	المجموع Total
7196.5	1660	5536.5	722	719	3	25	0	25	1436	0	1436	5013.5	941	4072.5	F اناث	
8896	424	8472	49	43	6	0	0	0	7077	0	7077	1770	381	1389	CO مختلط	
23029	3509	19520	1507	1439	68	80	0	80	10358	0	10358	11084	2070	9014	T مجموع	

توزيع الشعب حسب السلطة والمديرية والجنس والمرحلة للعام ٢٠١٠-٢٠١١

Distribution of Class-Units by Authority, Directorate, Gender & Cycle For The year 2010-2011

المجموع العام Grand Total				وكالة الغوث الدولية UNRWA				حكومية اخرى Other Governmental				مدارس خاصة Private Schools				وزارة التربية والتعليم Ministry of Education				الجنس Gender	المديرية Directorate
مجموع Total	ثانوي Secondary	اساسي Basic	روضة Kindergarte n	مجموع Total	ثانوي Secondary	اساسي Basic	روضة Kindergarte n	مجموع Total	ثانوي Secondary	اساسي Basic	روضة Kindergarte n	مجموع Total	ثانوي Secondary	اساسي Basic	روضة Kindergarte n	مجموع Total	ثانوي Secondary	اساسي Basic	روضة Kindergarte n		
1348	251	1097	0	351	0	351	0	6	2	4	0	0	0	0	0	991	249	742	0	M ذكور	عمان الاولى Amman 1
1554	254	1300	0	414	0	414	0	0	0	0	0	0	0	0	0	1140	254	886	0	F اناث	
344	2	330	12	21	0	21	0	0	0	0	0	0	0	0	0	323	2	309	12	Co مختلطة	
3246	507	2727	12	786	0	786	0	6	2	4	0	0	0	0	0	2454	505	1937	12	T مجموع	
411	95	315	1	23	0	23	0	0	0	0	0	0	0	0	0	388	95	292	1	M ذكور	عمان الثانية Amman 2
478	103	375	0	13	0	13	0	0	0	0	0	0	0	0	0	465	103	362	0	F اناث	
135	7	111	17	0	0	0	0	0	0	0	0	15	7	8	0	120	0	103	17	Co مختلطة	
1024	205	801	18	36	0	36	0	0	0	0	0	15	7	8	0	973	198	757	18	T مجموع	عمان الثالثة Amman 3
942	147	795	0	72	0	72	0	0	0	0	0	0	0	0	0	870	147	723	0	M ذكور	
1136	216	919	1	70	0	70	0	0	0	0	0	0	0	0	0	1066	216	849	1	F اناث	
291	0	261	30	0	0	0	0	0	0	0	0	0	0	0	0	291	0	261	30	Co مختلطة	
2369	363	1975	31	142	0	142	0	0	0	0	0	0	0	0	0	2227	363	1833	31	T مجموع	عمان الرابعة Amman 4
1271	208	1063	0	213	0	213	0	23	6	17	0	0	0	0	0	1035	202	833	0	M ذكور	
1431	263	1168	0	183	0	183	0	0	0	0	0	0	0	0	0	1248	263	985	0	F اناث	
439	0	427	12	23	0	23	0	0	0	0	0	0	0	0	0	416	0	404	12	Co مختلطة	
3141	471	2658	12	419	0	419	0	23	6	17	0	0	0	0	0	2699	465	2222	12	T مجموع	عمان ٥ Amman ٥
601.5	153	446.5	2	49	30	19	0	0	0	0	0	0	0	0	0	552.5	123	427.5	2	M ذكور	
671	146	524	1	14	0	14	0	25	5	20	0	0	0	0	0	632	141	490	1	F اناث	
286.5	0	262.5	24	5	0	5	0	0	0	0	0	5	0	5	0	276.5	0	252.5	24	Co مختلطة	
1559	299	1233	27	68	30	38	0	25	5	20	0	5	0	5	0	1461	264	1170	27	T مجموع	البادية الوسطى/لواء الجيذه Jezeh
335	41	294	0	28	0	28	0	26	6	20	0	0	0	0	0	281	35	246	0	M ذكور	
314	61	253	0	28	0	28	0	0	0	0	0	0	0	0	0	286	61	225	0	F اناث	
221	1	196	24	0	0	0	0	0	0	0	0	0	0	0	0	221	1	196	24	Co مختلطة	
870	103	743	24	56	0	56	0	26	6	20	0	0	0	0	0	788	97	667	24	T مجموع	البادية الوسطى/لواء الموقر Mowaqqar
183	35	148	0	0	0	0	0	0	0	0	0	0	0	0	0	183	35	148	0	M ذكور	
176.5	37	139.5	0	0	0	0	0	0	0	0	0	0	0	0	0	176.5	37	139.5	0	F اناث	
122.5	0	106.5	16	0	0	0	0	0	0	0	0	0	0	0	0	122.5	0	106.5	16	Co مختلطة	
482	72	394	16	0	0	0	0	0	0	0	0	0	0	0	0	482	72	394	16	T مجموع	التعليم الخاص Private Education
1845	356	1436	53	0	0	0	0	0	0	0	0	1845	356	1436	53	0	0	0	0	M ذكور	
1436	337	1070	29	0	0	0	0	0	0	0	0	1436	337	1070	29	0	0	0	0	F اناث	
7057	229	4793	2035	0	0	0	0	0	0	0	0	7057	229	4793	2035	0	0	0	0	Co مختلطة	
10338	922	7299	2117	0	0	0	0	0	0	0	0	10338	922	7299	2117	0	0	0	0	T مجموع	المجموع Total
6936.5	1286	5594.5	56	736	30	706	0	55	14	41	0	1845	356	1436	53	4300.5	886	3411.5	3	M ذكور	
7196.5	1417	5748.5	31	722	0	722	0	25	5	20	0	1436	337	1070	29	5013.5	1075	3936.5	2	F اناث	
8896	239	6487	2170	49	0	49	0	0	0	0	0	7077	236	4806	2035	1770	3	1632	135	Co مختلطة	
23029	2942	17830	2257	1507	30	1477	0	80	19	61	0	10358	929	7312	2117	11084	1964	8980	140	T مجموع	

توزيع المعلمين حسب السلطة والمديرية والجنس والملكية للعام ٢٠١٠-٢٠١١

Distribution of Teachers by Authority, Directorate, Gender & Ownership For The year 2010-2011

المجموع العام Grand Total			وكالة الغوث الدولية UNRWA			حكومية اخرى Other Governmental			مدارس خاصة Private Schools			وزارة التربية والتعليم Ministry of Education			الجنس Gender	المديرية Directorate
مجموع Total	مستأجر Rented	ملك Owned	مجموع Total	مستأجر Rented	ملك Owned	مجموع Total	مستأجر Rented	ملك Owned	مجموع Total	مستأجر Rented	ملك Owned	مجموع Total	مستأجر Rented	ملك Owned		
2058	267	1791	456	158	298	11	0	11	0	0	0	1591	109	1482	M ذكور	عمان الاولى Amman 1
2988	874	2114	591	293	298	0	0	0	0	0	0	2397	581	1816	F اناث	
5046	1141	3905	1047	451	596	11	0	11	0	0	0	3988	690	3298	T مجموع	
637	32	605	32	32	0	0	0	0	19	0	19	586	0	586	M ذكور	عمان الثانية Amman 2
1030	68	962	19	0	19	0	0	0	31	0	31	980	68	912	F اناث	
1667	100	1567	51	32	19	0	0	0	50	0	50	1566	68	1498	T مجموع	
1307	98	1209	93	0	93	0	0	0	0	0	0	1214	98	1116	M ذكور	عمان الثالثة Amman 3
2174	240	1934	93	0	93	0	0	0	0	0	0	2081	240	1841	F اناث	
3481	338	3143	186	0	186	0	0	0	0	0	0	3295	338	2957	T مجموع	
1975	288	1687	265	22	243	57	0	57	0	0	0	1653	266	1387	M ذكور	عمان الرابعة Amman ٤
2881	607	2274	274	50	224	0	0	0	0	0	0	2607	557	2050	F اناث	
4856	895	3961	539	72	467	57	0	57	0	0	0	4260	823	3437	T مجموع	
943	26	917	83	0	83	0	0	0	4	0	4	856	26	830	M ذكور	عمان الخامسة Amman ٥
1576	118	1458	28	0	28	99	0	99	12	0	12	1437	118	1319	F اناث	
2519	144	2375	111	0	111	99	0	99	16	0	16	2293	144	2149	T مجموع	
570	18	552	37	0	37	70	0	70	0	0	0	463	18	445	M ذكور	البادية الوسطى/لواء الجيزه Jezeh
746	63	683	37	0	37	0	0	0	0	0	0	709	63	646	F اناث	
1316	81	1235	74	0	74	70	0	70	0	0	0	1172	81	1091	T مجموع	
316	57	259	0	0	0	0	0	0	0	0	0	316	57	259	M ذكور	البادية الوسطى/لواء الموقر Mowaqqar
469	86	383	0	0	0	0	0	0	0	0	0	469	86	383	F اناث	
785	143	642	0	0	0	0	0	0	0	0	0	785	143	642	T مجموع	
2473	428	2045	0	0	0	0	0	0	2473	428	2045	0	0	0	M ذكور	التعليم الخاص Private Education
13304	4071	9233	0	0	0	0	0	0	13304	4071	9233	0	0	0	F اناث	
15777	4499	11278	0	0	0	0	0	0	15777	4499	11278	0	0	0	T مجموع	
10279	1214	9065	966	212	754	138	0	138	2496	428	2068	6679	574	6105	M ذكور	المجموع Total
25168	6127	19041	1042	343	699	99	0	99	13347	4071	9276	10680	1713	8967	F اناث	
35447	7341	28106	2008	555	1453	237	0	237	15843	4499	11344	17359	2287	15072	T مجموع	

توزيع المعلمين حسب السلطة والمديرية والجنس والفترة للعام ٢٠١٠-٢٠١١

Distribution of Teachers by Authority, Directorate, Gender In One shift & Double Shift Schools For The year 2010-2011

المجموع العام Grand Total			وكالة الغوث الدولية UNRWA			حكومية اخرى Other Governmental			مدارس خاصة Private Schools			وزارة التربية والتعليم Ministry of Education			الجنس Gender	المديرية Directorate
مجموع Total	فترتين double shift	فترة One shift	مجموع Total	فترتين double shift	فترة One shift	مجموع Total	فترتين double shift	فترة One shift	مجموع Total	فترتين double shift	فترة One shift	مجموع Total	فترتين double shift	فترة One shift		
2058	582	1476	456	418	38	11	0	11	0	0	0	1591	164	1427	M ذكور	عمان الاولى Amman 1
2988	1032	1956	591	579	12	0	0	0	0	0	0	2397	453	1944	F اناث	
5046	1614	3432	1047	997	50	11	0	11	0	0	0	3988	617	3371	T مجموع	
637	38	599	32	32	0	0	0	0	19	0	19	586	6	580	M ذكور	عمان الثانية Amman 2
1030	29	1001	19	19	0	0	0	0	31	0	31	980	10	970	F اناث	
1667	67	1600	51	51	0	0	0	0	50	0	50	1566	16	1550	T مجموع	
1307	746	561	93	93	0	0	0	0	0	0	0	1214	653	561	M ذكور	عمان الثالثة Amman 3
2174	609	1565	93	93	0	0	0	0	0	0	0	2081	516	1565	F اناث	
3481	1355	2126	186	186	0	0	0	0	0	0	0	3295	1169	2126	T مجموع	
1975	466	1509	265	265	0	57	0	57	0	0	0	1653	201	1452	M ذكور	عمان الرابعة Amman 4
2881	1216	1665	274	274	0	0	0	0	0	0	0	2607	942	1665	F اناث	
4856	1682	3174	539	539	0	57	0	57	0	0	0	4260	1143	3117	T مجموع	
943	93	850	83	28	55	0	0	0	4	0	4	856	65	791	M ذكور	عمان الخامسة Amman 5
1576	69	1507	28	25	3	99	0	99	12	0	12	1437	44	1393	F اناث	
2519	162	2357	111	53	58	99	0	99	16	0	16	2293	109	2184	T مجموع	
570	37	533	37	37	0	70	0	70	0	0	0	463	0	463	M ذكور	البادية الوسطى/لواء الجيزه Jezeh
746	37	709	37	37	0	0	0	0	0	0	0	709	0	709	F اناث	
1316	74	1242	74	74	0	70	0	70	0	0	0	1172	0	1172	T مجموع	
316	0	316	0	0	0	0	0	0	0	0	0	316	0	316	M ذكور	البادية الوسطى/لواء الموقر Mowaqqar
469	0	469	0	0	0	0	0	0	0	0	0	469	0	469	F اناث	
785	0	785	0	0	0	0	0	0	0	0	0	785	0	785	T مجموع	
2473	0	2473	0	0	0	0	0	0	2473	0	2473	0	0	0	M ذكور	التعليم الخاص Private Education
13304	0	13304	0	0	0	0	0	0	13304	0	13304	0	0	0	F اناث	
15777	0	15777	0	0	0	0	0	0	15777	0	15777	0	0	0	T مجموع	
10279	1962	8317	966	873	93	138	0	138	2496	0	2496	6679	1089	5590	M ذكور	المجموع Total
25168	2992	22176	1042	1027	15	99	0	99	13347	0	13347	10680	1965	8715	F اناث	
35447	4954	30493	2008	1900	108	237	0	237	15843	0	15843	17359	3054	14305	T مجموع	

توزيع المعلمين حسب السلطة والمديرية والجنس والمرحلة للعام ٢٠١٠-٢٠١١

Distribution of Teachers by Authority, Directorate, Gender & Cycle For The year 2010-2011

المجموع العام Grand Total				وكالة الغوث الدولية UNRWA				حكومية اخرى Other Governmental				مدارس خاصة Private Schools				وزارة التربية والتعليم Ministry of Education				الجنس Gender	المديرية Directorate
مجموع Total	ثانوي Secondary	اساسي Basic	روضة Kindergarten	مجموع Total	ثانوي Secondary	اساسي Basic	روضة Kindergarten	مجموع Total	ثانوي Secondary	اساسي Basic	روضة Kindergarten	مجموع Total	ثانوي Secondary	اساسي Basic	روضة Kindergarten	مجموع Total	ثانوي Secondary	اساسي Basic	روضة Kindergarten		
2058	524	1534	0	456	0	456	0	11	4	7	0	0	0	0	0	1591	520	1071	0	M ذكور	عمان الاولى Amman 1
2988	487	2484	17	591	0	591	0	0	0	0	0	0	0	0	0	2397	487	1893	17	F اناث	
5046	1011	4018	17	1047	0	1047	0	11	4	7	0	0	0	0	0	3988	1007	2964	17	T مجموع	
637	199	438	0	32	0	32	0	0	0	0	0	19	19	0	0	586	180	406	0	M ذكور	عمان الثانية Amman 2
1030	236	776	18	19	0	19	0	0	0	0	0	31	18	13	0	980	218	744	18	F اناث	
1667	435	1214	18	51	0	51	0	0	0	0	0	50	37	13	0	1566	398	1150	18	T مجموع	
1307	256	1051	0	93	0	93	0	0	0	0	0	0	0	0	0	1214	256	958	0	M ذكور	عمان الثالثة Amman 3
2174	382	1761	31	93	0	93	0	0	0	0	0	0	0	0	0	2081	382	1668	31	F اناث	
3481	638	2812	31	186	0	186	0	0	0	0	0	0	0	0	0	3295	638	2626	31	T مجموع	
1975	433	1542	0	265	0	265	0	57	30	27	0	0	0	0	0	1653	403	1250	0	M ذكور	عمان الرابعة Amman 4
2881	478	2391	12	274	0	274	0	0	0	0	0	0	0	0	0	2607	478	2117	12	F اناث	
4856	911	3933	12	539	0	539	0	57	30	27	0	0	0	0	0	4260	881	3367	12	T مجموع	
943	294	649	0	83	55	28	0	0	0	0	0	4	0	4	0	856	239	617	0	M ذكور	عمان الخامسة Amman 5
1576	331	1218	27	28	3	25	0	99	68	31	0	12	0	12	0	1437	260	1150	27	F اناث	
2519	625	1867	27	111	58	53	0	99	68	31	0	16	0	16	0	2293	499	1767	27	T مجموع	
570	112	458	0	37	0	37	0	70	38	32	0	0	0	0	0	463	74	389	0	M ذكور	البادية الوسطى/لواء الجزيره Jezeh
746	108	614	24	37	0	37	0	0	0	0	0	0	0	0	0	709	108	577	24	F اناث	
1316	220	1072	24	74	0	74	0	70	38	32	0	0	0	0	0	1172	182	966	24	T مجموع	
316	75	241	0	0	0	0	0	0	0	0	0	0	0	0	0	316	75	241	0	M ذكور	البادية الوسطى/لواء الموقر Mowaqqar
469	84	369	16	0	0	0	0	0	0	0	0	0	0	0	0	469	84	369	16	F اناث	
785	159	610	16	0	0	0	0	0	0	0	0	0	0	0	0	785	159	610	16	T مجموع	
2473	1034	1439	0	0	0	0	0	0	0	0	0	2473	1034	1439	0	0	0	0	0	M ذكور	التعليم الخاص Private Education
13304	1453	9299	2552	0	0	0	0	0	0	0	0	13304	1453	9299	2552	0	0	0	0	F اناث	
15777	2487	10738	2552	0	0	0	0	0	0	0	0	15777	2487	10738	2552	0	0	0	0	T مجموع	
10279	2927	7352	0	966	55	911	0	138	72	66	0	2496	1053	1443	0	6679	1747	4932	0	M ذكور	المجموع Total
25168	3559	18912	2697	1042	3	1039	0	99	68	31	0	13347	1471	9324	2552	10680	2017	8518	145	F اناث	
35447	6486	26264	2697	2008	58	1950	0	237	140	97	0	15843	2524	10767	2552	17359	3764	13450	145	T مجموع	

توزيع المعلمين حسب السلطة والمديرية والتأهيل للعام ٢٠١٠-٢٠١١

المجموع العام Grand Total			وكالة الغوث الدولية UNRWA			حكومية اخرى Other Governmental			مدارس خاصة Private Schools			وزارة التربية والتعليم Ministry of Education			المديرية Directorate
المجموع	غير مؤهلين	مؤهلين	المجموع	غير مؤهلين	مؤهلين	المجموع	غير مؤهلين	مؤهلين	المجموع	غير مؤهلين	مؤهلين	المجموع	غير مؤهلين	مؤهلين	
5046	483	4563	1047	33	1014	11	2	9	0	0	0	3988	448	3540	عمان الاولى Amman 1
1667	184	1483	51	3	48	0	0	0	50	1	49	1566	180	1386	عمان الثانية Amman 2
3481	343	3138	186	5	181	0	0	0	0	0	0	3295	338	2957	عمان الثالثة Amman 3
4856	509	4347	539	22	517	57	4	53	0	0	0	4260	483	3777	عمان الرابعة Amman 4
2519	234	2285	111	26	85	99	8	91	16	1	15	2293	199	2094	عمان الخامسة Amman 5
1316	123	1193	74	2	72	70	5	65	0	0	0	1172	116	1056	البادية الوسطى/لواء الجيذه Jezeh
785	79	706	0	0	0	0	0	0	0	0	0	785	79	706	البادية الوسطى/لواء الموقر Mowaqqar
15777	3867	11910	0	0	0	0	0	0	15777	3867	11910	0	0	0	التعليم الخاص Private Education
35447	5822	29625	2008	91	1917	237	19	218	15843	3869	11974	17359	1843	15516	المجموع Total

توزيع الطلبة حسب السلطة والمديرية والجنس والملكية للعام ٢٠١٠-٢٠١١

Distribution of Students by Authority, Directorate, Gender & Ownership For The year 2010-2011

المجموع العام Grand Total			وكالة الغوث الدولية UNRWA			حكومية اخرى Other Governmental			مدارس خاصة Private Schools			وزارة التربية والتعليم Ministry of Education			الجنس Gender	المديرية Directorate
مجموع Total	مستأجر Rented	ملك Owned	مجموع Total	مستأجر Rented	ملك Owned	مجموع Total	مستأجر Rented	ملك Owned	مجموع Total	مستأجر Rented	ملك Owned	مجموع Total	مستأجر Rented	ملك Owned		
52522	7148	45374	12241	3408	8833	141	0	141	0	0	0	40140	3740	36400	M ذكور	عمان الاولى Amman 1
56662	13149	43513	13423	5429	7994	0	0	0	0	0	0	43239	7720	35519	F اناث	
109184	20297	88887	25664	8837	16827	141	0	141	0	0	0	83379	11460	71919	T مجموع	
15084	874	14210	744	744	0	0	0	0	185	0	185	14155	130	14025	M ذكور	عمان الثانية Amman 2
17903	949	16954	382	0	382	0	0	0	113	0	113	17408	949	16459	F اناث	
32987	1823	31164	1126	744	382	0	0	0	298	0	298	31563	1079	30484	T مجموع	
35668	3968	31700	3033	0	3033	0	0	0	0	0	0	32635	3968	28667	M ذكور	عمان الثالثة Amman 3
44920	2776	42144	2864	0	2864	0	0	0	0	0	0	42056	2776	39280	F اناث	
80588	6744	73844	5897	0	5897	0	0	0	0	0	0	74691	6744	67947	T مجموع	
50847	6885	43962	7947	539	7408	924	0	924	0	0	0	41976	6346	35630	M ذكور	عمان الرابعة Amman 4
57414	7019	50395	6816	445	6371	0	0	0	0	0	0	50598	6574	44024	F اناث	
108261	13904	94357	14763	984	13779	924	0	924	0	0	0	92574	12920	79654	T مجموع	
20447	1035	19412	1249	0	1249	0	0	0	46	0	46	19152	1035	18117	M ذكور	عمان الخامسة Amman 5
23344	1101	22243	538	0	538	806	0	806	36	0	36	21964	1101	20863	F اناث	
43791	2136	41655	1787	0	1787	806	0	806	82	0	82	41116	2136	38980	T مجموع	
6812	390	6422	1068	0	1068	404	0	404	0	0	0	5340	390	4950	M ذكور	البادية الوسطى/لواء الجزيرة Jezeah
6602	420	6182	1195	0	1195	0	0	0	0	0	0	5407	420	4987	F اناث	
13414	810	12604	2263	0	2263	404	0	404	0	0	0	10747	810	9937	T مجموع	
5066	1000	4066	0	0	0	0	0	0	0	0	0	5066	1000	4066	M ذكور	البادية الوسطى/لواء الموقر Mowaqqar
5045	824	4221	0	0	0	0	0	0	0	0	0	5045	824	4221	F اناث	
10111	1824	8287	0	0	0	0	0	0	0	0	0	10111	1824	8287	T مجموع	
126607	38410	88197	0	0	0	0	0	0	126607	38410	88197	0	0	0	M ذكور	التعليم الخاص Private Education
92429	24153	68276	0	0	0	0	0	0	92429	24153	68276	0	0	0	F اناث	
219036	62563	156473	0	0	0	0	0	0	219036	62563	156473	0	0	0	T مجموع	
313053	59710	253343	26282	4691	21591	1469	0	1469	126838	38410	88428	158464	16609	141855	M ذكور	المجموع Total
304319	50391	253928	25218	5874	19344	806	0	806	92578	24153	68425	185717	20364	165353	F اناث	
617372	110101	507271	51500	10565	40935	2275	0	2275	219416	62563	156853	344181	36973	307208	T مجموع	

توزيع الطلبة حسب السلطة والمديرية والجنس والفترة للعام ٢٠١٠-٢٠١١

Distribution of Students by Authority, Directorate, Gender In One shift & Double Shift Schools For The year 2010-2011

المجموع العام Grand Total			وكالة الغوث الدولية UNRWA			حكومية اخرى Other Governmental			مدارس خاصة Private Schools			وزارة التربية والتعليم Ministry of Education			الجنس Gender	المديرية Directorate
مجموع Total	فترتين double shift	فترة One shift	مجموع Total	فترتين double shift	فترة One shift	مجموع Total	فترتين double shift	فترة One shift	مجموع Total	فترتين double shift	فترة One shift	مجموع Total	فترتين double shift	فترة One shift		
52522	16695	35827	12241	11196	1045	141	0	141	0	0	0	40140	5499	34641	M ذكور	عمان الاولى Amman 1
56662	21156	35506	13423	13337	86	0	0	0	0	0	0	43239	7819	35420	F اناث	
109184	37851	71333	25664	24533	1131	141	0	141	0	0	0	83379	13318	70061	T مجموع	
15084	824	14260	744	744	0	0	0	0	185	0	185	14155	80	14075	M ذكور	عمان الثانية Amman 2
17903	432	17471	382	382	0	0	0	0	113	0	113	17408	50	17358	F اناث	
32987	1256	31731	1126	1126	0	0	0	0	298	0	298	31563	130	31433	T مجموع	
35668	19154	16514	3033	3033	0	0	0	0	0	0	0	32635	16121	16514	M ذكور	عمان الثالثة Amman 3
44920	14032	30888	2864	2864	0	0	0	0	0	0	0	42056	11168	30888	F اناث	
80588	33186	47402	5897	5897	0	0	0	0	0	0	0	74691	27289	47402	T مجموع	
50847	15195	35652	7947	7947	0	924	0	924	0	0	0	41976	7248	34728	M ذكور	عمان الرابعة Amman 4
57414	24834	32580	6816	6816	0	0	0	0	0	0	0	50598	18018	32580	F اناث	
108261	40029	68232	14763	14763	0	924	0	924	0	0	0	92574	25266	67308	T مجموع	
20447	1936	18511	1249	686	563	0	0	0	46	0	46	19152	1250	17902	M ذكور	عمان الخامسة Amman 5
23344	1326	22018	538	538	0	806	0	806	36	0	36	21964	788	21176	F اناث	
43791	3262	40529	1787	1224	563	806	0	806	82	0	82	41116	2038	39078	T مجموع	
6812	1068	5744	1068	1068	0	404	0	404	0	0	0	5340	0	5340	M ذكور	البادية الوسطى/لواء الجزيرة Jezeh
6602	1195	5407	1195	1195	0	0	0	0	0	0	0	5407	0	5407	F اناث	
13414	2263	11151	2263	2263	0	404	0	404	0	0	0	10747	0	10747	T مجموع	
5066	0	5066	0	0	0	0	0	0	0	0	0	5066	0	5066	M ذكور	البادية الوسطى/لواء الموقر Mowaqqar
5045	0	5045	0	0	0	0	0	0	0	0	0	5045	0	5045	F اناث	
10111	0	10111	0	0	0	0	0	0	0	0	0	10111	0	10111	T مجموع	
126607	0	126607	0	0	0	0	0	0	126607	0	126607	0	0	0	M ذكور	التعليم الخاص Private Education
92429	0	92429	0	0	0	0	0	0	92429	0	92429	0	0	0	F اناث	
219036	0	219036	0	0	0	0	0	0	219036	0	219036	0	0	0	T مجموع	
313053	54872	258181	26282	24674	1608	1469	0	1469	126838	0	126838	158464	30198	128266	M ذكور	المجموع Total
304319	62975	241344	25218	25132	86	806	0	806	92578	0	92578	185717	37843	147874	F اناث	
617372	117847	499525	51500	49806	1694	2275	0	2275	219416	0	219416	344181	68041	276140	T مجموع	

توزيع الطلبة حسب السلطة والمديرية والجنس والمرحلة للعام ٢٠١٠-٢٠١١

Distribution of Students by Authority, Directorate, Gender & Cycle For The year 2010-2011

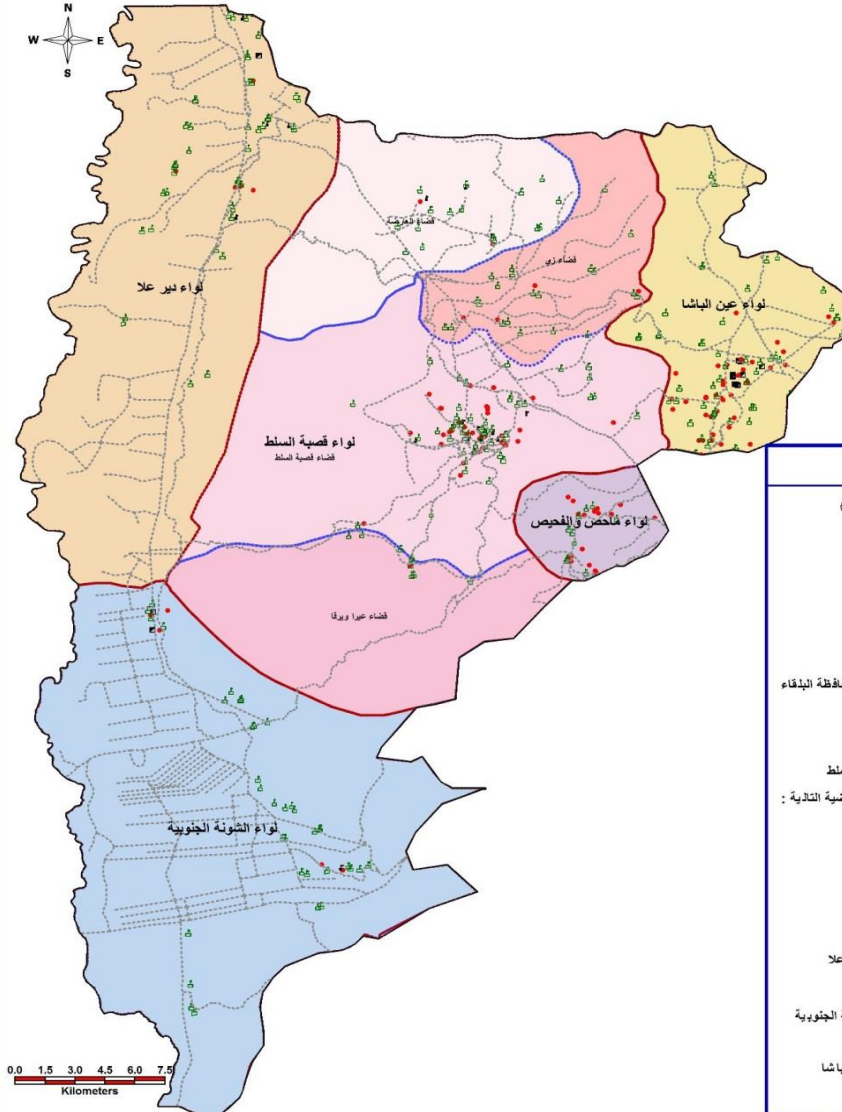
المجموع العام Grand Total				وكالة الغوث الدولية UNRWA				حكومية اخرى Other Governmental				مدارس خاصة Private Schools				وزارة التربية والتعليم Ministry of Education				الجنس Gender	المديرية Directorate
مجموع Total	ثانوي Secondary	اساسي Basic	روضة Kindergart en	مجموع Total	ثانوي Secondary	اساسي Basic	روضة Kindergart en	مجموع Total	ثانوي Secondary	اساسي Basic	روضة Kindergart en	مجموع Total	ثانوي Secondary	اساسي Basic	روضة Kindergart en	مجموع Total	ثانوي Secondary	اساسي Basic	روضة Kindergart en		
52522	7996	44432	94	12241	0	12241	0	141	30	111	0	0	0	0	0	40140	7966	32080	94	M ذكور	عمان الاولى Amman 1
56662	8569	47992	101	13423	0	13423	0	0	0	0	0	0	0	0	0	43239	8569	34569	101	F اناث	
109184	16565	92424	195	25664	0	25664	0	141	30	111	0	0	0	0	0	83379	16535	66649	195	T مجموع	
15084	2704	12235	145	744	0	744	0	0	0	0	0	185	90	95	0	14155	2614	11396	145	M ذكور	عمان الثانية Amman 2
17903	2981	14748	174	382	0	382	0	0	0	0	0	113	56	57	0	17408	2925	14309	174	F اناث	
32987	5685	26983	319	1126	0	1126	0	0	0	0	0	298	146	152	0	31563	5539	25705	319	T مجموع	
35668	4114	31226	328	3033	0	3033	0	0	0	0	0	0	0	0	0	32635	4114	28193	328	M ذكور	عمان الثالثة Amman 3
44920	6095	38382	443	2864	0	2864	0	0	0	0	0	0	0	0	0	42056	6095	35518	443	F اناث	
80588	10209	69608	771	5897	0	5897	0	0	0	0	0	0	0	0	0	74691	10209	63711	771	T مجموع	
50847	6604	44108	135	7947	0	7947	0	924	213	711	0	0	0	0	0	41976	6391	35450	135	M ذكور	عمان الرابعة Amman 4
57414	8501	48762	151	6816	0	6816	0	0	0	0	0	0	0	0	0	50598	8501	41946	151	F اناث	
108261	15105	92870	286	14763	0	14763	0	924	213	711	0	0	0	0	0	92574	14892	77396	286	T مجموع	
20447	3740	16421	286	1249	563	686	0	0	0	0	0	46	0	46	0	19152	3177	15689	286	M ذكور	عمان الخامسة Amman 5
23344	3797	19260	287	538	0	538	0	806	138	668	0	36	0	36	0	21964	3659	18018	287	F اناث	
43791	7537	35681	573	1787	563	1224	0	806	138	668	0	82	0	82	0	41116	6836	33707	573	T مجموع	
6812	755	5821	236	1068	0	1068	0	404	119	285	0	0	0	0	0	5340	636	4468	236	M ذكور	البادية الوسطى/لواء الجزه Jezeh
6602	784	5609	209	1195	0	1195	0	0	0	0	0	0	0	0	0	5407	784	4414	209	F اناث	
13414	1539	11430	445	2263	0	2263	0	404	119	285	0	0	0	0	0	10747	1420	8882	445	T مجموع	
5066	634	4296	136	0	0	0	0	0	0	0	0	0	0	0	0	5066	634	4296	136	M ذكور	البادية الوسطى/لواء الموقر Mowaqqar
5045	631	4241	173	0	0	0	0	0	0	0	0	0	0	0	0	5045	631	4241	173	F اناث	
10111	1265	8537	309	0	0	0	0	0	0	0	0	0	0	0	0	10111	1265	8537	309	T مجموع	
126607	10304	96998	19305	0	0	0	0	0	0	0	0	126607	10304	96998	19305	0	0	0	0	M ذكور	التعليم الخاص Private Education
92429	8497	67138	16794	0	0	0	0	0	0	0	0	92429	8497	67138	16794	0	0	0	0	F اناث	
219036	18801	164136	36099	0	0	0	0	0	0	0	0	219036	18801	164136	36099	0	0	0	0	T مجموع	
313053	36851	255537	20665	26282	563	25719	0	1469	362	1107	0	126838	10394	97139	19305	158464	25532	131572	1360	M ذكور	المجموع Total
304319	39855	246132	18332	25218	0	25218	0	806	138	668	0	92578	8553	67231	16794	185717	31164	153015	1538	F اناث	
617372	76706	501669	38997	51500	563	50937	0	2275	500	1775	0	219416	18947	164370	36099	344181	56696	284587	2898	T مجموع	

التوزيع الجغرافي لمدارس المملكة في محافظة البلقاء للعام الدراسي 2010 / 2011



إدارة التخطيط والبحث التربوي
مديرية المساحات والتخطيط الاستراتيجي
قسم إدارة نظام المعلومات

المساحة 2٨٨ كم² لمديريات التربية والتعليم



مفتاح الخريطة

- مدارس وزارة التربية والتعليم
- مدارس الثقافة العسكرية
- مدارس حكومية أخرى
- مدارس التعليم الخاص
- مدارس وكالة الغوث
- طبعة الطرق الرئيسية
- محافظة البلقاء
- مديريات التربية والتعليم في محافظة البلقاء
- حدود الأمانة
- حدود الأحياء
- مديرية التربية والتعليم لقضية السلط
- لواء قضية السلط ويتضمن الأحياء التالية :
- قضاء قضية السلط
- قضاء العارضة
- قضاء زي
- قضاء عيرا ويرقا
- لواء ماحص والفحص
- مديرية التربية والتعليم للواء دير علا
- لواء دير علا
- مديرية التربية والتعليم للواء الشونة الجنوبية
- لواء الشونة الجنوبية
- مديرية التربية والتعليم للواء عين الباشا
- لواء عين الباشا

المحافظة	اللواء	فترة المدرسة	عدد المدارس	عدد المدارس الملك	عدد المدارس المستأجرة	مجموع الطلاب	مجموع شعب	مجموع المعلمين	مجموع الإداريين
البلقاء	قضية السلط	فترة واحدة	167	104	63	35973	1596	2554	380
	الشونة الجنوبية	فترة واحدة	0	0	0	0	0	0	0
	ديرعلا	فترة واحدة	43	35	8	12248	509	782	127
	عين الباشا	فترة واحدة	0	0	0	0	0	0	0
	ماحص و الفحص	فترة واحدة	57	48	9	14129	613	938	138
		فترة واحدة	2	0	2	561	21	25	2
		فترة واحدة	20	68	34	26587	1031	1475	208
البلقاء	عين الباشا	فترة واحدة	20	20	0	17460	460	609	51
	ماحص و الفحص	فترة واحدة	27	13	14	6278	261	403	66
		فترة واحدة	0	0	0	0	0	0	0
		فترة واحدة	0	0	0	0	0	0	0
	فترة واحدة	396	268	128	95215	4010	6152	919	
	فترة واحدة	22	20	2	18021	481	634	53	
	مجموع	418	288	130	113236	4491	6786	972	

Distribution of Schools by Authority, Directorate, Gender & Ownership For The year 2010-2011

المجموع العام Grand Total			وكالة الغوث الدولية UNRWA			حكومية اخرى Other Governmental			مدارس خاصة Private Schools			وزارة التربية والتعليم Ministry of Education			الجنس Gender	المديرية Directorate
مجموع Total	مستأجر Rented	ملك Owned	مجموع Total	مستأجر Rented	ملك Owned	مجموع Total	مستأجر Rented	ملك Owned	مجموع Total	مستأجر Rented	ملك Owned	مجموع Total	مستأجر Rented	ملك Owned		
32	4	28	0	0	0	1	0	1	3	1	2	28	3	25	M ذكور	السلط Salt
16	4	12	0	0	0	0	0	0	2	1	1	14	3	11	F اناث	
146	69	77	0	0	0	0	0	0	84	51	33	62	18	44	Co مختلطة	
194	77	117	0	0	0	1	0	1	89	53	36	104	24	80	T مجموع	
15	1	14	1	0	1	0	0	0	0	0	0	14	1	13	M ذكور	الشونة الجنوبية South Shouna
4	0	4	1	0	1	0	0	0	0	0	0	3	0	3	F اناث	
24	7	17	0	0		0	0	0	6	4	2	18	3	15	Co مختلطة	
43	8	35	2		2	0	0	0	6	4	2	35	4	31	T مجموع	
20	2	18	1	1	0	0	0	0	0	0	0	19	1	18	M ذكور	ديرعلا Deir Alla
2	1	1	1	1	0	0	0	0	0	0	0	1	0	1	F اناث	
37	8	29	0	0	0	0	0	0	10	4	6	27	4	23	Co مختلطة	
59	11	48	2	2		0	0	0	10	4	6	47	5	42	T مجموع	
26	2	24	8	0	8	0	0	0	0	0	0	18	2	16	M ذكور	عين الباشا Ain Albasha
14	1	13	6	0	6	0	0	0	1	1	0	7	0	7	F اناث	
82	31	51	2	0	2	0	0	0	53	22	31	27	9	18	Co مختلطة	
122	34	88	16	0	16	0	0	0	54	23	31	52	11	41	T مجموع	
93	9	84	10	1	9	1	0	1	3	1	2	79	7	72	M ذكور	المجموع Total
36	6	30	8	1	7	0	0	0	3	2	1	25	3	22	F اناث	
289	115	174	2	0	2	0	0	0	153	81	72	134	34	100	Co مختلطة	
418	130	288	20	2	18	1	0	1	159	84	75	238	44	194	T مجموع	

توزيع المدارس حسب السلطة والمديرية والجنس والفترة للعام ٢٠١٠-٢٠١١

Distribution of Schools by Authority, Directorate, Gender, Shift & Double Shift Schools For The year 2010-2011

المجموع العام Grand Total			وكالة الغوث الدولية UNRWA			حكومية اخرى Other Governmental			مدارس خاصة Private Schools			وزارة التربية والتعليم Ministry of Education			الجنس Gender	المديرية Directorate
مجموع Total	فترتين double shift	فترة One shift	مجموع Total	فترتين double shift	فترة One shift	مجموع Total	فترتين double shift	فترة One shift	مجموع Total	فترتين double shift	فترة One shift	مجموع Total	فترتين double shift	فترة One shift		
32	0	32	0	0	0	1	0	1	3	0	3	28	0	28	M ذكور	السلط Salt
16	0	16	0	0	0	0	0	0	2	0	2	14	0	14	F اناث	
146	0	146	0	0	0	0	0	0	84	0	84	62	0	62	Co مختلطة	
194	0	194	0	0	0	1	0	1	89	0	89	104	0	104	T مجموع	
15	0	15	1	0	1	0	0	0	0	0	0	14	0	14	M ذكور	الشونة الجنوبية South Shouna
4	0	4	1	0	1	0	0	0	0	0	0	3	0	3	F اناث	
24	0	24	0	0	0	0	0	0	6	0	6	18	0	18	Co مختلطة	
43	0	43	2	0	2	0	0	0	6	0	6	35	0	35	T مجموع	
20	1	19	1	1	0	0	0	0	0	0	0	19	0	19	M ذكور	ديرعلا Deir Alla
2	1	1	1	1	0	0	0	0	0	0	0	1	0	1	F اناث	
37	0	37	0	0	0	0	0	0	10	0	10	27	0	27	Co مختلطة	
59	2	57	2	2	0	0	0	0	10	0	10	47	0	47	T مجموع	
26	12	14	8	8	0	0	0	0	0	0	0	18	4	14	M ذكور	عين الباشا Ain Albasha
14	6	8	6	6	0	0	0	0	1	0	1	7	0	7	F اناث	
82	2	80	2	2	0	0	0	0	53	0	53	27	0	27	Co مختلطة	
122	20	102	16	16	0	0	0	0	54	0	54	52	4	48	T مجموع	
93	13	80	10	9	1	1	0	1	3	0	3	79	4	75	M ذكور	المجموع Total
36	7	29	8	7	1	0	0	0	3	0	3	25	0	25	F اناث	
289	2	287	2	2	0	0	0	0	153	0	153	134	0	134	Co مختلطة	
418	22	396	20	18	2	1	0	1	159	0	159	238	4	234	T مجموع	

توزيع المدارس حسب السلطة والمديرية والجنس والمرحلة للعام ٢٠١٠-٢٠١١

Distribution of Schools by Authority, Directorate, Gender & Cycle Schools For The year 2010-2011

المجموع العام Grand Total				وكالة الغوث الدولية UNRWA				حكومية اخرى Other Governmental				مدارس خاصة Private Schools				وزارة التربية والتعليم Ministry of Education				الجنس Gender	المديرية Directorate
مجموع Total	ثانوي Secondary	اساسي Basic	روضة Kindergart	مجموع Total	ثانوي Secondary	اساسي Basic	روضة Kindergart	مجموع Total	ثانوي Secondary	اساسي Basic	روضة Kindergart	مجموع Total	ثانوي Secondary	اساسي Basic	روضة Kindergart	مجموع Total	ثانوي Secondary	اساسي Basic	روضة Kindergart		
32	20	12	0	0	0	0	0	1	1	0	0	3	2	1	0	28	17	11	0	M ذكور	السلط Salt
16	10	5	1	0	0	0	0	0	0	0	0	2	1	0	1	14	9	5	0	F اناث	
146	17	77	52	0	0	0	0	0	0	0	0	84	6	26	52	62	11	51	0	Co مختلطة	
194	47	94	53	0	0	0	0	1	1	0	0	89	9	27	53	104	37	67	0	T مجموع	
15	10	5	0	1	0	1	0	0	0	0	0	0	0	0	0	14	10	4	0	M ذكور	الشونة الجنوبية South Shouna
4	3	1	0	1	0	1	0	0	0	0	0	0	0	0	0	3	3	0	0	F اناث	
24	7	13	4	0	0	0	0	0	0	0	0	6	0	2	4	18	7	11	0	Co مختلطة	
43	20	19	4	2	0	2	0	0	0	0	0	6	0	2	4	35	20	15	0	T مجموع	
20	6	14	0	1	0	1	0	0	0	0	0	0	0	0	0	19	6	13	0	M ذكور	ديرعلا Deir Alla
2	1	1	0	1	0	1	0	0	0	0	0	0	0	0	0	1	1	0	0	F اناث	
37	6	23	8	0	0	0	0	0	0	0	0	10	0	3	7	27	6	20	1	Co مختلطة	
59	13	38	8	2	0	2	0	0	0	0	0	10	0	3	7	47	13	33	1	T مجموع	
26	12	14	0	8	0	8	0	0	0	0	0	0	0	0	0	18	12	6	0	M ذكور	عين الباشا Ain Albasha
14	6	8	0	6	0	6	0	0	0	0	0	1	0	1	0	7	6	1	0	F اناث	
82	10	38	34	2	0	2	0	0	0	0	0	53	2	17	34	27	8	19	0	Co مختلطة	
122	28	60	34	16	0	16	0	0	0	0	0	54	2	18	34	52	26	26	0	T مجموع	
93	48	45	0	10	0	10	0	1	1	0	0	3	2	1	0	79	45	34	0	M ذكور	المجموع Total
36	20	15	1	8	0	8	0	0	0	0	0	3	1	1	1	25	19	6	0	F اناث	
289	40	151	98	2	0	2	0	0	0	0	0	153	8	48	97	134	32	101	1	Co مختلطة	
418	108	211	99	20	0	20	0	1	1	0	0	159	11	50	98	238	96	141	1	T مجموع	

توزيع الشعب حسب السلطة والمديرية والجنس والملكية للعام ٢٠١٠-٢٠١١

Distribution of Class-Units by Authority, Directorate, Gender & Ownership For The year 2010-2011

المجموع العام Grand Total			وكالة الغوث الدولية UNRWA			حكومية أخرى Other Governmental			مدارس خاصة Private Schools			وزارة التربية والتعليم Ministry of Education			الجنس Gender	المديرية Directorate
مجموع Total	مستأجر Rented	ملك Owned	مجموع Total	مستأجر Rented	ملك Owned	مجموع Total	مستأجر Rented	ملك Owned	مجموع Total	مستأجر Rented	ملك Owned	مجموع Total	مستأجر Rented	ملك Owned		
526	62.5	463.5	0	0	0	10	0	10	133	37	96	383	25.5	357.5	M ذكور	السلط Salt
547.5	58	489.5	0	0	0	0	0	0	89	18	71	458.5	40	418.5	F اناث	
783.5	320.5	463	0	0	0	0	0	0	444	212	232	339.5	108.5	231	Co مختلطة	
1857	441	1416	0	0	0	10	0	10	666	267	399	1181	174	1007	T مجموع	
189	11	178	24	0	24	0	0	0	1	1	0	164	10	154	M ذكور	الشونة الجنوبية South Shouna
189	10	179	20	0	20	0	0	0	0	0	0	169	10	159	F اناث	
131	29	102	0	0	0	0	0	0	27	15	12	104	14	90	Co مختلطة	
509	50	459	44	0	44	0	0	0	28	16	12	437	34	403	T مجموع	
230.4	20	210.4	11	11	0	0	0	0	4.4	2	2.4	215	7	208	M ذكور	ديرعلا Deir Alla
227	15	212	10	10	0	0	0	0	0	0	0	217	5	212	F اناث	
176.6	46	130.6	0	0	0	0	0	0	48.6	21	27.6	128	25	103	Co مختلطة	
634	81	553	21	21	0	0	0	0	53	23	30	560	37	523	T مجموع	
501	36	465	197	0	197	0	0	0	43	14	29	261	22	239	M ذكور	عين الباشا Ain Albasha
479.5	34	445.5	176	0	176	0	0	0	26	17	9	277.5	17	260.5	F اناث	
510.5	162	348.5	28	0	28	0	0	0	282	110	172	200.5	52	148.5	Co مختلطة	
1491	232	1259	401	0	401	0	0	0	351	141	210	739	91	648	T مجموع	
1446.4	129.5	1316.9	232	11	221	10	0	10	181.4	54	127.4	1023	64.5	958.5	M ذكور	المجموع Total
1443	117	1326	206	10	196	0	0	0	115	35	80	1122	72	1050	F اناث	
1601.6	557.5	1044.1	28	0	28	0	0	0	801.6	358	443.6	772	199.5	572.5	Co مختلطة	
4491	804	3687	466	21	445	10	0	10	1098	447	651	2917	336	2581	T مجموع	

توزيع الشعب حسب السلطة والمديرية والجنس والفترة للعام ٢٠١٠-٢٠١١

Distribution of Class-Units by Authority, Directorate, Gender In One shift & Double Shift Schools For The year 2010-2011

المجموع العام Grand Total			وكالة الغوث الدولية UNRWA			حكومية اخرى Other Governmental			مدارس خاصة Private Schools			وزارة التربية والتعليم Ministry of Education			الجنس Gender	المديرية Directorate
مجموع Total	فترتين double shift	فترة One shift	مجموع Total	فترتين double shift	فترة One shift	مجموع Total	فترتين double shift	فترة One shift	مجموع Total	فترتين double shift	فترة One shift	مجموع Total	فترتين double shift	فترة One shift		
526	0	526	0	0	0	10	0	10	133	0	133	383	0	383	M ذكور	السلط Salt
547.5	0	547.5	0	0	0	0	0	0	89	0	89	458.5	0	458.5	F اناث	
783.5	0	783.5	0	0	0	0	0	0	444	0	444	339.5	0	339.5	Co مختلطة	
1857	0	1857	0	0	0	10	0	10	666	0	666	1181	0	1181	T مجموع	
189	0	189	24	0	24	0	0	0	1	0	1	164	0	164	M ذكور	الشونة الجنوبية South Shouna
189	0	189	20	0	20	0	0	0	0	0	0	169	0	169	F اناث	
131	0	131	0	0	0	0	0	0	27	0	27	104	0	104	Co مختلطة	
509	0	509	44	0	44	0	0	0	28	0	28	437	0	437	T مجموع	
230.4	11	219.4	11	11	0	0	0	0	4.4	0	4.4	215	0	215	M ذكور	ديرعلا Deir Alla
227	10	217	10	10	0	0	0	0	0	0	0	217	0	217	F اناث	
176.6	0	176.6	0	0	0	0	0	0	48.6	0	48.6	128	0	128	Co مختلطة	
634	21	613	21	21	0	0	0	0	53	0	53	560	0	560	T مجموع	
501	256	245	197	197	0	0	0	0	43	0	43	261	59	202	M ذكور	عين الباشا Ain Albasha
479.5	176	303.5	176	176	0	0	0	0	26	0	26	277.5	0	277.5	F اناث	
510.5	28	482.5	28	28	0	0	0	0	282	0	282	200.5	0	200.5	Co مختلطة	
1491	460	1031	401	401	0	0	0	0	351	0	351	739	59	680	T مجموع	
1446.4	267	1179.4	232	208	24	10	0	10	181.4	0	181.4	1023	59	964	M ذكور	المجموع Total
1443	186	1257	206	186	20	0	0	0	115	0	115	1122	0	1122	F اناث	
1601.6	28	1573.6	28	28	0	0	0	0	801.6	0	801.6	772	0	772	Co مختلطة	
4491	481	4010	466	422	44	10	0	10	1098	0	1098	2917	59	2858	T مجموع	

توزيع الشعب حسب السلطة والمديرية والجنس والمرحلة للعام ٢٠١٠-٢٠١١

Distribution of Class-Units by Authority, Directorate, Gender & Cycle For The year 2010-2011

المجموع العام Grand Total				وكالة الغوث الدولية UNRWA				حكومية أخرى Other Governmental				مدارس خاصة Private Schools				وزارة التربية والتعليم Ministry of Education				الجنس Gender	المديرية Directorate
مجموع Total	ثانوي Secondary	اساسي Basic	روضة Kindergarten	مجموع Total	ثانوي Secondary	اساسي Basic	روضة Kindergarten	مجموع Total	ثانوي Secondary	اساسي Basic	روضة Kindergarten	مجموع Total	ثانوي Secondary	اساسي Basic	روضة Kindergarten	مجموع Total	ثانوي Secondary	اساسي Basic	روضة Kindergarten		
526	123	400	3	0	0	0	0	10	2	8	0	133	23	108	2	383	98	284	1	M ذكور	السلط Salt
547.5	133	413.5	1	0	0	0	0	0	0	0	0	89	21	67	1	458.5	112	346.5	0	F اناث	
783.5	14	596.5	173	0	0	0	0	0	0	0	0	444	14	278	152	339.5	0	318.5	21	Co مختلطة	
1857	270	1410	177	0	0	0	0	10	2	8	0	666	58	453	155	1181	210	949	22	T مجموع	
189	35	154	0	24	0	24	0	0	0	0	0	1	0	1	0	164	35	129	0	M ذكور	الشونة الجنوبية South Shouna
189	41	148	0	20	0	20	0	0	0	0	0	0	0	0	0	169	41	128	0	F اناث	
131	0	104	27	0	0	0	0	0	0	0	0	27	0	15	12	104	0	89	15	Co مختلطة	
509	76	406	27	44	0	44	0	0	0	0	0	28	0	16	12	437	76	346	15	T مجموع	
230.4	33	194.4	3	11	0	11	0	0	0	0	0	4.4	0	1.4	3	215	33	182	0	M ذكور	ديرعلا Deir Alla
227	37	190	0	10	0	10	0	0	0	0	0	0	0	0	0	217	37	180	0	F اناث	
176.6	0	123	53.6	0	0	0	0	0	0	0	0	48.6	0	21	27.6	128	0	102	26	Co مختلطة	
634	70	507.4	56.6	21	0	21	0	0	0	0	0	53	0	22.4	30.6	560	70	464	26	T مجموع	
501	74	427	0	197	0	197	0	0	0	0	0	43	4	39	0	261	70	191	0	M ذكور	عين الباشا Ain Albasha
479.5	89	390.5	0	176	0	176	0	0	0	0	0	26	4	22	0	277.5	85	192.5	0	F اناث	
510.5	2	363.5	145	28	0	28	0	0	0	0	0	282	2	151	129	200.5	0	184.5	16	Co مختلطة	
1491	165	1181	145	401	0	401	0	0	0	0	0	351	10	212	129	739	155	568	16	T مجموع	
1446	265	1175	6	232	0	232	0	10	2	8	0	181.4	27	149.4	5	1023	236	786	1	M ذكور	المجموع Total
1443	300	1142	1	206	0	206	0	0	0	0	0	115	25	89	1	1122	275	847	0	F اناث	
1602	16	1187	398.6	28	0	28	0	0	0	0	0	801.6	16	465	320.6	772	0	694	78	Co مختلطة	
4491	581	3504	405.6	466	0	466	0	10	2	8	0	1098	68	703.4	326.6	2917	511	2327	79	T مجموع	

توزيع المعلمين حسب السلطة والمديرية والجنس والملكية للعام ٢٠١٠-٢٠١١

Distribution of Teachers by Authority, Directorate, Gender & Ownership For The year 2010-2011

المجموع العام Grand Total			وكالة الغوث الدولية UNRWA			حكومية اخرى Other Governmental			مدارس خاصة Private Schools			وزارة التربية والتعليم Ministry of Education			الجنس Gender	المديرية Directorate
مجموع Total	مستأجر Rented	ملك Owned	مجموع Total	مستأجر Rented	ملك Owned	مجموع Total	مستأجر Rented	ملك Owned	مجموع Total	مستأجر Rented	ملك Owned	مجموع Total	مستأجر Rented	ملك Owned		
776	47	729	0	0	0	19	0	19	95	20	75	662	27	635	M ذكور	السلط Salt
2181	539	1642	0	0	0	0	0	0	771	301	470	1410	238	1172	F اناث	
2957	586	2371	0	0	0	19	0	19	866	321	545	2072	265	1807	T مجموع	
303	13	290	21	0	21	0	0	0	0	0	0	282	13	269	M ذكور	الشونة الجنوبية South Shouna
479	49	430	23	0	23	0	0	0	32	17	15	424	32	392	F اناث	
782	62	720	44	0	44	0	0	0	32	17	15	706	45	661	T مجموع	
371	24	347	12	12	0	0	0	0	1	1	0	358	11	347	M ذكور	ديرعلا Deir Alla
592	76	516	13	13	0	0	0	0	59	24	35	520	39	481	F اناث	
963	100	863	25	25	0	0	0	0	60	25	35	878	50	828	T مجموع	
689	39	650	245	0	245	0	0	0	28	6	22	416	33	383	M ذكور	عين الباشا Ain Albasha
1395	251	1144	265	0	265	0	0	0	420	160	260	710	91	619	F اناث	
2084	290	1794	510	0	510	0	0	0	448	166	282	1126	124	1002	T مجموع	
2139	123	2016	278	12	266	19	0	19	124	27	97	1718	84	1634	M ذكور	المجموع Total
4647	915	3732	301	13	288	0	0	0	1282	502	780	3064	400	2664	F اناث	
6786	1038	5748	579	25	554	19	0	19	1406	529	877	4782	484	4298	T مجموع	

توزيع المعلمين حسب السلطة والمديرية والجنس والفترة للعام ٢٠١٠-٢٠١١

Distribution of Teachers by Authority, Directorate, Gender In One shift & Double Shift Schools For The year 2010-2011

المجموع العام Grand Total			وكالة الغوث الدولية UNRWA			حكومية اخرى Other Governmental			مدارس خاصة Private Schools			وزارة التربية والتعليم Ministry of Education			الجنس Gender	المديرية Directorate
مجموع Total	فترتين double shift	فترة One shift	مجموع Total	فترتين double shift	فترة One shift	مجموع Total	فترتين double shift	فترة One shift	مجموع Total	فترتين double shift	فترة One shift	مجموع Total	فترتين double shift	فترة One shift		
776	0	776	0	0	0	19	0	19	95	0	95	662	0	662	M ذكور	السلط Salt
2181	0	2181	0	0	0	0	0	0	771	0	771	1410	0	1410	F اناث	
2957	0	2957	0	0	0	19	0	19	866	0	866	2072	0	2072	T مجموع	
303	0	303	21	0	21	0	0	0	0	0	0	282	0	282	M ذكور	الشونة الجنوبية South Shouna
479	0	479	23	0	23	0	0	0	32	0	32	424	0	424	F اناث	
782	0	782	44	0	44	0	0	0	32	0	32	706	0	706	T مجموع	
371	12	359	12	12	0	0	0	0	1	0	1	358	0	358	M ذكور	ديرعلا Deir Alla
592	13	579	13	13	0	0	0	0	59	0	59	520	0	520	F اناث	
963	25	938	25	25	0	0	0	0	60	0	60	878	0	878	T مجموع	
689	344	345	245	245	0	0	0	0	28	0	28	416	99	317	M ذكور	عين الباشا Ain Albasha
1395	265	1130	265	265	0	0	0	0	420	0	420	710	0	710	F اناث	
2084	609	1475	510	510	0	0	0	0	448	0	448	1126	99	1027	T مجموع	
2139	356	1783	278	257	21	19	0	19	124	0	124	1718	99	1619	M ذكور	المجموع Total
4647	278	4369	301	278	23	0	0	0	1282	0	1282	3064	0	3064	F اناث	
6786	634	6152	579	535	44	19	0	19	1406	0	1406	4782	99	4683	T مجموع	

توزيع المعلمين حسب السلطة والمديرية والفترة للعام ٢٠١٠-٢٠١١

Distribution of Teachers by Authority, Directorate, Gender & Cycle For The year 2010-2011

المجموع العام Grand Total				وكالة الغوث الدولية UNRWA				حكومية أخرى Other Governmental				مدارس خاصة Private Schools				وزارة التربية والتعليم Ministry of Education				الجنس Gender	المديرية Directorate
مجموع Total	ثانوي Secondary	اساسي Basic	روضة Kindergarten	مجموع Total	ثانوي Secondary	اساسي Basic	روضة Kindergarten	مجموع Total	ثانوي Secondary	اساسي Basic	روضة Kindergarten	مجموع Total	ثانوي Secondary	اساسي Basic	روضة Kindergarten	مجموع Total	ثانوي Secondary	اساسي Basic	روضة Kindergarten		
776	232	544	0	0	0	0	0	19	6	13	0	95	31	64	0	662	195	467	0	M ذكور	السلط Salt
2181	342	1648	191	0	0	0	0	0	0	0	0	771	24	578	169	1410	318	1070	22	F اناث	
2957	574	2192	191	0	0	0	0	19	6	13	0	866	55	642	169	2072	513	1537	22	T مجموع	
303	79	224	0	21	0	21	0	0	0	0	0	0	0	0	0	282	79	203	0	M ذكور	الشونة الجنوبية South Shouna
479	85	367	27	23	0	23	0	0	0	0	0	32	0	20	12	424	85	324	15	F اناث	
782	164	591	27	44	0	44	0	0	0	0	0	32	0	20	12	706	164	527	15	T مجموع	
371	68	303	0	12	0	12	0	0	0	0	0	1	0	1	0	358	68	290	0	M ذكور	ديرعلا Deir Alla
592	76	459	57	13	0	13	0	0	0	0	0	59	0	28	31	520	76	418	26	F اناث	
963	144	762	57	25	0	25	0	0	0	0	0	60	0	29	31	878	144	708	26	T مجموع	
689	122	567	0	245	0	245	0	0	0	0	0	28	6	22	0	416	116	300	0	M ذكور	عين الباشا Ain Albasha
1395	147	1087	161	265	0	265	0	0	0	0	0	420	4	271	145	710	143	551	16	F اناث	
2084	269	1654	161	510	0	510	0	0	0	0	0	448	10	293	145	1126	259	851	16	T مجموع	
2139	501	1638	0	278	0	278	0	19	6	13	0	124	37	87	0	1718	458	1260	0	M ذكور	المجموع Total
4647	650	3561	436	301	0	301	0	0	0	0	0	1282	28	897	357	3064	622	2363	79	F اناث	
6786	1151	5199	436	579	0	579	0	19	6	13	0	1406	65	984	357	4782	1080	3623	79	T مجموع	

توزيع المعلمين حسب السلطة والمديرية والتأهيل للعام ٢٠١٠-٢٠١١

المجموع العام Grand Total			وكالة الغوث الدولية UNRWA			حكومية أخرى Other Governmental			مدارس خاصة Private Schools			وزارة التربية والتعليم Ministry of Education			المديرية Directorate
المجموع	غير مؤهلين	مؤهلين	المجموع	غير مؤهلين	مؤهلين	المجموع	غير مؤهلين	مؤهلين	المجموع	غير مؤهلين	مؤهلين	المجموع	غير مؤهلين	مؤهلين	
2957	497	2460	0	0	0	19	3	16	866	260	606	2072	234	1838	السلط Salt
782	93	689	44	0	44	0	0	0	32	18	14	706	75	631	الشونة الجنوبية South Shouna
963	135	828	25	1	24	0	0	0	60	28	32	878	106	772	ديرعلا Deir Alla
2084	314	1770	510	16	494	0	0	0	448	149	299	1126	149	977	عين الباشا Ain Albasha
6786	1039	5747	579	17	562	19	3	16	1406	455	951	4782	564	4218	المجموع Total

توزيع الطلبة حسب السلطة والمديرية والجنس والملكية للعام ٢٠١٠-٢٠١١

Distribution of Students by Authority, Directorate, Gender & Ownership For The year 2010-2011

المجموع العام Grand Total			وكالة الغوث الدولية UNRWA			حكومية اخرى Other Governmental			مدارس خاصة Private Schools			وزارة التربية والتعليم Ministry of Education			الجنس Gender	المديرية Directorate
مجموع Total	مستأجر Rented	ملك Owned	مجموع Total	مستأجر Rented	ملك Owned	مجموع Total	مستأجر Rented	ملك Owned	مجموع Total	مستأجر Rented	ملك Owned	مجموع Total	مستأجر Rented	ملك Owned		
21696	4867	16829	0	0	0	279	0	279	8857	3324	5533	12560	1543	11017	M ذكور	السلط Salt
20555	3735	16820	0	0	0	0	0	0	6199	2128	4071	14356	1607	12749	F اناث	
42251	8602	33649	0	0	0	279	0	279	15056	5452	9604	26916	3150	23766	T مجموع	
6368	622	5746	589	0	589	0	0	0	400	189	211	5379	433	4946	M ذكور	الشونة الجنوبية South Shouna
5880	542	5338	645	0	645	0	0	0	269	140	129	4966	402	4564	F اناث	
12248	1164	11084	1234	0	1234	0	0	0	669	329	340	10345	835	9510	T مجموع	
7573	854	6719	263	263	0	0	0	0	701	287	414	6609	304	6305	M ذكور	ديرعلا Deir Alla
7117	783	6334	298	298	0	0	0	0	380	156	224	6439	329	6110	F اناث	
14690	1637	13053	561	561	0	0	0	0	1081	443	638	13048	633	12415	T مجموع	
22222	2514	19708	7894	0	7894	0	0	0	3907	1413	2494	10421	1101	9320	M ذكور	عين الباشا Ain Albasha
21825	1920	19905	7765	0	7765	0	0	0	2603	896	1707	11457	1024	10433	F اناث	
44047	4434	39613	15659	0	15659	0	0	0	6510	2309	4201	21878	2125	19753	T مجموع	
57859	8857	49002	8746	263	8483	279	0	279	13865	5213	8652	34969	3381	31588	M ذكور	المجموع Total
55377	6980	48397	8708	298	8410	0	0	0	9451	3320	6131	37218	3362	33856	F اناث	
113236	15837	97399	17454	561	16893	279	0	279	23316	8533	14783	72187	6743	65444	T مجموع	

توزيع الطلبة حسب السلطة والمديرية والجنس والفترة للعام ٢٠١٠-٢٠١١

Distribution of Students by Authority, Directorate, Gender In One shift & Double Shift Schools For The year 2010-2011

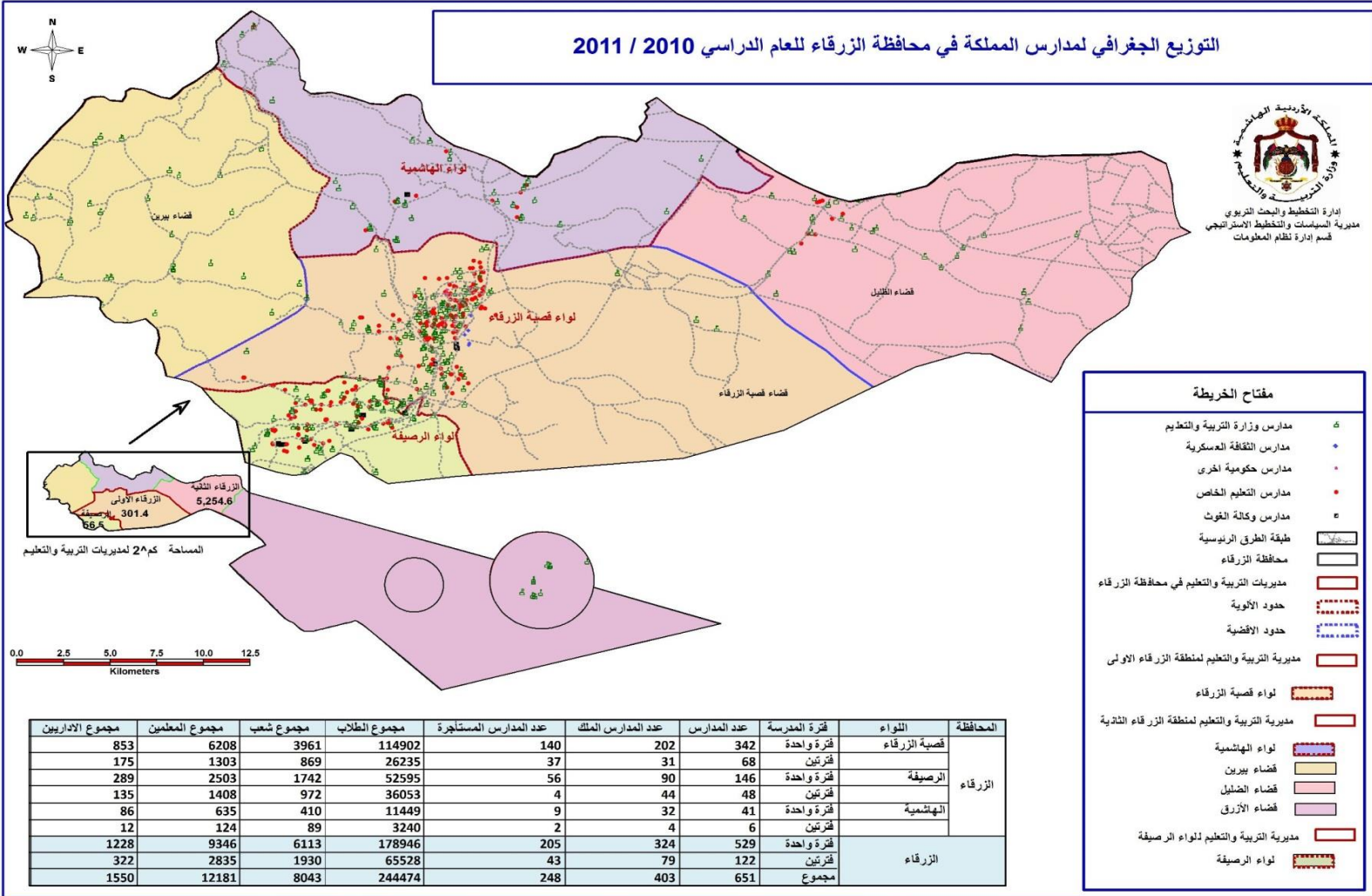
المجموع العام Grand Total			وكالة الغوث الدولية UNRWA			حكومية اخرى Other Governmental			مدارس خاصة Private Schools			وزارة التربية والتعليم Ministry of Education			الجنس Gender	المديرية Directorate
مجموع Total	فترتين double shift	فترة One shift	مجموع Total	فترتين double shift	فترة One shift	مجموع Total	فترتين double shift	فترة One shift	مجموع Total	فترتين double shift	فترة One shift	مجموع Total	فترتين double shift	فترة One shift		
21696	0	21696	0	0	0	279	0	279	8857	0	8857	12560	0	12560	M ذكور	السلط Salt
20555	0	20555	0	0	0	0	0	0	6199	0	6199	14356	0	14356	F اناث	
42251	0	42251	0	0	0	279	0	279	15056	0	15056	26916	0	26916	T مجموع	
6368	0	6368	589	0	589	0	0	0	400	0	400	5379	0	5379	M ذكور	الشونة الجنوبية South Shouna
5880	0	5880	645	0	645	0	0	0	269	0	269	4966	0	4966	F اناث	
12248	0	12248	1234	0	1234	0	0	0	669	0	669	10345	0	10345	T مجموع	
7573	263	7310	263	263	0	0	0	0	701	0	701	6609	0	6609	M ذكور	ديرعلا Deir Alla
7117	298	6819	298	298	0	0	0	0	380	0	380	6439	0	6439	F اناث	
14690	561	14129	561	561	0	0	0	0	1081	0	1081	13048	0	13048	T مجموع	
22222	9695	12527	7894	7894	0	0	0	0	3907	0	3907	10421	1801	8620	M ذكور	عين الباشا Ain Albasha
21825	7765	14060	7765	7765	0	0	0	0	2603	0	2603	11457	0	11457	F اناث	
44047	17460	26587	15659	15659	0	0	0	0	6510	0	6510	21878	1801	20077	T مجموع	
57859	9958	47901	8746	8157	589	279	0	279	13865	0	13865	34969	1801	33168	M ذكور	المجموع Total
55377	8063	47314	8708	8063	645	0	0	0	9451	0	9451	37218	0	37218	F اناث	
113236	18021	95215	17454	16220	1234	279	0	279	23316	0	23316	72187	1801	70386	T مجموع	

توزيع الطلبة حسب السلطة والمديرية والجنس والمرحلة للعام ٢٠١٠-٢٠١١

Distribution of Students by Authority, Directorate, Gender & Cycle For The year 2010-2011

المجموع العام Grand Total				وكالة الغوث الدولية UNRWA				حكومية اخرى Other Governmental				مدارس خاصة Private Schools				وزارة التربية والتعليم Ministry of Education				الجنس Gender	المديرية Directorate
مجموع Total	ثانوي Secondary	اساسي Basic	روضة Kindergarten	مجموع Total	ثانوي Secondary	اساسي Basic	روضة Kindergarten	مجموع Total	ثانوي Secondary	اساسي Basic	روضة Kindergarten	مجموع Total	ثانوي Secondary	اساسي Basic	روضة Kindergarten	مجموع Total	ثانوي Secondary	اساسي Basic	روضة Kindergarten		
21696	2769	17141	1786	0	0	0	0	279	19	260	0	8857	582	6699	1576	12560	2168	10182	210	M ذكور	السلط Salt
20555	2966	15980	1609	0	0	0	0	0	0	0	0	6199	469	4340	1390	14356	2497	11640	219	F اناث	
42251	5735	33121	3395	0	0	0	0	279	19	260	0	15056	1051	11039	2966	26916	4665	21822	429	T مجموع	
6368	510	5537	321	589	0	589	0	0	0	0	0	400	0	229	171	5379	510	4719	150	M ذكور	الشونة الجنوبية South Shouna
5880	561	5059	260	645	0	645	0	0	0	0	0	269	0	136	133	4966	561	4278	127	F اناث	
12248	1071	10596	581	1234	0	1234	0	0	0	0	0	669	0	365	304	10345	1071	8997	277	T مجموع	
7573	768	6231	574	263	0	263	0	0	0	0	0	701	0	363	338	6609	768	5605	236	M ذكور	ديرعلا Deir Alla
7117	776	5851	490	298	0	298	0	0	0	0	0	380	0	163	217	6439	776	5390	273	F اناث	
14690	1544	12082	1064	561	0	561	0	0	0	0	0	1081	0	526	555	13048	1544	10995	509	T مجموع	
22222	1861	18719	1642	7894	0	7894	0	0	0	0	0	3907	72	2384	1451	10421	1789	8441	191	M ذكور	عين الباشا Ain Albasha
21825	2592	17725	1508	7765	0	7765	0	0	0	0	0	2603	30	1274	1299	11457	2562	8686	209	F اناث	
44047	4453	36444	3150	15659	0	15659	0	0	0	0	0	6510	102	3658	2750	21878	4351	17127	400	T مجموع	
57859	5908	47628	4323	8746	0	8746	0	279	19	260	0	13865	654	9675	3536	34969	5235	28947	787	M ذكور	المجموع Total
55377	6895	44615	3867	8708	0	8708	0	0	0	0	0	9451	499	5913	3039	37218	6396	29994	828	F اناث	
1E+05	12803	92243	8190	17454	0	17454	0	279	19	260	0	23316	1153	15588	6575	72187	11631	58941	1615	T مجموع	

التوزيع الجغرافي لمدارس المملكة في محافظة الزرقاء للعام الدراسي 2010 / 2011



توزيع المدارس حسب السلطة والمديرية والجنس والملكية للعام ٢٠١٠-٢٠١١

Distribution of Schools by Authority, Directorate, Gender & Ownership For The year 2010-2011

المجموع العام Grand Total			وكالة الغوث الدولية UNRWA			حكومية اخرى Other Governmental			مدارس خاصة Private Schools			وزارة التربية والتعليم Ministry of Education			الجنس Gender	المديرية Directorate
مجموع Total	مستأجر Rented	ملك Owned	مجموع Total	مستأجر Rented	ملك Owned	مجموع Total	مستأجر Rented	ملك Owned	مجموع Total	مستأجر Rented	ملك Owned	مجموع Total	مستأجر Rented	ملك Owned		
76	28	48	3	1	2	2	0	2	6	4	2	65	23	42	M ذكور	الزرقاء الاولى Zarqa1
65	23	42	3	1	2	2	0	2	2	2	0	58	20	38	F اناث	
187	105	82	0	0	0	1	0	1	154	98	56	32	7	25	Co مختلطة	
328	156	172	6	2	4	5	0	5	162	104	58	155	50	105	T مجموع	
35	2	33	1	1	0	0	0	0	0	0	0	34	1	33	M ذكور	الزرقاء الثانية Zarqa 2
6	2	4	1	1	0	0	0	0	0	0	0	5	1	4	F اناث	
88	28	60	0	0	0	0	0	0	24	12	12	64	16	48	Co مختلطة	
129	32	97	2	2		0	0	0	24	12	12	103	18	85	T مجموع	
44	4	40	9	1	8	0	0	0	2	0	2	33	3	30	M ذكور	الرصيفة Rusaifa
25	2	23	7	1	6	0	0	0	0	0	0	18	1	17	F اناث	
125	54	71	3	1	2	0	0	0	92	48	44	30	5	25	Co مختلطة	
194	60	134	19	3	16	0	0	0	94	48	46	81	9	72	T مجموع	
155	34	121	13	3	10	2	0	2	8	4	4	132	27	105	M ذكور	المجموع Total
96	27	69	11	3	8	2	0	2	2	2	0	81	22	59	F اناث	
400	187	213	3	1	2	1	0	1	270	158	112	126	28	98	Co مختلطة	
651	248	403	27	7	20	5	0	5	280	164	116	339	77	262	T مجموع	

توزيع المدارس حسب السلطة والمديرية والجنس والفترة للعام ٢٠١٠-٢٠١١

Distribution of Schools by Authority, Directorate, Gender, Shift & Double Shift Schools For The year 2010-2011

المجموع العام Grand Total			وكالة الغوث الدولية UNRWA			حكومية اخرى Other Governmental			مدارس خاصة Private Schools			وزارة التربية والتعليم Ministry of Education			الجنس Gender	المديرية Directorate
مجموع Total	فترتين double shift	فترة One shift	مجموع Total	فترتين double shift	فترة One shift	مجموع Total	فترتين double shift	فترة One shift	مجموع Total	فترتين double shift	فترة One shift	مجموع Total	فترتين double shift	فترة One shift		
76	25	51	3	1	2	2	0	2	6	0	6	65	24	41	M ذكور	الزرقاء الاولى Zarqa1
65	30	35	3	1	2	2	0	2	2	0	2	58	29	29	F اناث	
187	11	176	0	0	0	1	0	1	154	0	154	32	11	21	Co مختلطة	
328	66	262	6	2	4	5	0	5	162	0	162	155	64	91	T مجموع	
35	4	31	1	1	0	0	0	0	0	0	0	34	3	31	M ذكور	الزرقاء الثانية Zarqa 2
6	2	4	1	1	0	0	0	0	0	0	0	5	1	4	F اناث	
88	2	86	0	0	0	0	0	0	24	0	24	64	2	62	Co مختلطة	
129	8	121	2	2	0	0	0	0	24	0	24	103	6	97	T مجموع	
44	18	26	9	9	0	0	0	0	2	0	2	33	9	24	M ذكور	الرصيفة Rusaifa
25	16	9	7	6	1	0	0	0	0	0	0	18	10	8	F اناث	
125	14	111	3	3	0	0	0	0	92	0	92	30	11	19	Co مختلطة	
194	48	146	19	18	1	0	0	0	94	0	94	81	30	51	T مجموع	
155	47	108	13	11	2	2	0	2	8	0	8	132	36	96	M ذكور	المجموع Total
96	48	48	11	8	3	2	0	2	2	0	2	81	40	41	F اناث	
400	27	373	3	3	0	1	0	1	270	0	270	126	24	102	Co مختلطة	
651	122	529	27	22	5	5	0	5	280	0	280	339	100	239	T مجموع	

توزيع المدارس حسب السلطة والمديرية والجنس والمرحلة للعام ٢٠١٠-٢٠١١

Distribution of Schools by Authority, Directorate, Gender & Cycle Schools For The year 2010-2011

المجموع العام Grand Total				وكالة الغوث الدولية UNRWA				حكومية أخرى Other Governmental				مدارس خاصة Private Schools				وزارة التربية والتعليم Ministry of Education				الجنس Gender	المديرية Directorate
مجموع Total	ثانوي Secondary	اساسي Basic	روضة Kindergarten	مجموع Total	ثانوي Secondary	اساسي Basic	روضة Kindergarten	مجموع Total	ثانوي Secondary	اساسي Basic	روضة Kindergarten	مجموع Total	ثانوي Secondary	اساسي Basic	روضة Kindergarten	مجموع Total	ثانوي Secondary	اساسي Basic	روضة Kindergarten		
76	19	57	0	3	0	3	0	2	1	1	0	6	4	2	0	65	14	51	0	M ذكور	الزرقاء الاولى Zarqa1
65	18	46	1	3	0	3	0	2	1	1	0	2	1	0	1	58	16	42	0	F اناث	
187	14	79	94	0	0	0	0	1	0	1	0	154	11	49	94	32	3	29	0	Co مختلطة	
328	51	182	95	6	0	6	0	5	2	3	0	162	16	51	95	155	33	122	0	T مجموع	
35	16	19	0	1	0	1	0	0	0	0	0	0	0	0	0	34	16	18	0	M ذكور	الزرقاء الثانية Zarqa 2
6	2	4	0	1	0	1	0	0	0	0	0	0	0	0	0	5	2	3	0	F اناث	
88	16	54	18	0	0	0	0	0	0	0	0	24	0	6	18	64	16	48	0	Co مختلطة	
129	34	77	18	2	0	2	0	0	0	0	0	24	0	6	18	103	34	69	0	T مجموع	
44	14	30	0	9	0	9	0	0	0	0	0	2	1	1	0	33	13	20	0	M ذكور	الرصيفة Rusaifa
25	10	15	0	7	0	7	0	0	0	0	0	0	0	0	0	18	10	8	0	F اناث	
125	12	57	56	3	0	3	0	0	0	0	0	92	3	33	56	30	9	21	0	Co مختلطة	
194	36	102	56	19	0	19	0	0	0	0	0	94	4	34	56	81	32	49	0	T مجموع	
155	49	106	0	13	0	13	0	2	1	1	0	8	5	3	0	132	43	89	0	M ذكور	المجموع Total
96	30	65	1	11	0	11	0	2	1	1	0	2	1	0	1	81	28	53	0	F اناث	
400	42	190	168	3	0	3	0	1	0	1	0	270	14	88	168	126	28	98	0	Co مختلطة	
651	121	361	169	27	0	27	0	5	2	3	0	280	20	91	169	339	99	240	0	T مجموع	

توزيع الشعب حسب السلطة والمديرية والجنس والملكية للعام ٢٠١٠-٢٠١١

Distribution of Class-Units by Authority, Directorate, Gender & Ownership For The year 2010-2011

المجموع العام Grand Total			وكالة الغوث الدولية UNRWA			حكومية اخرى Other Governmental			مدارس خاصة Private Schools			وزارة التربية والتعليم Ministry of Education			الجنس Gender	المديرية Directorate
مجموع Total	مستأجر Rented	ملك Owned	مجموع Total	مستأجر Rented	ملك Owned	مجموع Total	مستأجر Rented	ملك Owned	مجموع Total	مستأجر Rented	ملك Owned	مجموع Total	مستأجر Rented	ملك Owned		
1504	363	1141	58	18	40	51	0	51	297	128	169	1098	217	881	M ذكور	الزرقاء الاولى Zarqa1
1481	317	1164	57	20	37	42	0	42	171	88	83	1211	209	1002	F اناث	
1072	472	600	0	0	0	17	0	17	753	427	326	302	45	257	Co مختلطة	
4057	1152	2905	115	38	77	110	0	110	1221	643	578	2611	471	2140	T مجموع	
462.6	31.5	431.1	20	20	0	0	0	0	7	1	6	435.6	10.5	425.1	M ذكور	الزرقاء الثانية Zarqa 2
423.5	58	365.5	20	20	0	0	0	0	1	0	1	402.5	38	364.5	F اناث	
385.9	103.5	282.4	0	0	0	0	0	0	114	47	67	271.9	56.5	215.4	Co مختلطة	
1272	193	1079	40	40	0	0	0	0	122	48	74	1110	105	1005	T مجموع	
951	59	892	190	22	168	0	0	0	94	12	82	667	25	642	M ذكور	الرصيفة Rusaifa
942	63	879	182	37	145	0	0	0	36	5	31	724	21	703	F اناث	
821	302	519	45	7	38	0	0	0	532	249	283	244	46	198	Co مختلطة	
2714	424	2290	417	66	351	0	0	0	662	266	396	1635	92	1543	T مجموع	
2917.6	453.5	2464.1	268	60	208	51	0	51	398	141	257	2200.6	252.5	1948.1	M ذكور	المجموع Total
2846.5	438	2408.5	259	77	182	42	0	42	208	93	115	2337.5	268	2069.5	F اناث	
2278.9	877.5	1401.4	45	7	38	17	0	17	1399	723	676	817.9	147.5	670.4	Co مختلطة	
8043	1769	6274	572	144	428	110	0	110	2005	957	1048	5356	668	4688	T مجموع	

توزيع الشعب حسب السلطة والمديرية والجنس والفترة للعام ٢٠١٠-٢٠١١

Distribution of Class-Units by Authority, Directorate, Gender In One shift & Double Shift Schools For The year 2010-2011

المجموع العام Grand Total			وكالة الغوث الدولية UNRWA			حكومية اخرى Other Governmental			مدارس خاصة Private Schools			وزارة التربية والتعليم Ministry of Education			الجنس Gender	المديرية Directorate
مجموع Total	فترتين double shift	فترة One shift	مجموع Total	فترتين double shift	فترة One shift	مجموع Total	فترتين double shift	فترة One shift	مجموع Total	فترتين double shift	فترة One shift	مجموع Total	فترتين double shift	فترة One shift		
1504	271	1233	58	18	40	51	0	51	297	0	297	1098	253	845	M ذكور	الزرقاء الاولى Zarqa1
1481	454	1027	57	20	37	42	0	42	171	0	171	1211	434	777	F اناث	
1072	127	945	0	0	0	17	0	17	753	0	753	302	127	175	Co مختلطة	
4057	852	3205	115	38	77	110	0	110	1221	0	1221	2611	814	1797	T مجموع	
462.6	39	423.6	20	20	0	0	0	0	7	0	7	435.6	19	416.6	M ذكور	الزرقاء الثانية Zarqa 2
423.5	47	376.5	20	20	0	0	0	0	1	0	1	402.5	27	375.5	F اناث	
385.9	20	365.9	0	0	0	0	0	0	114	0	114	271.9	20	251.9	Co مختلطة	
1272	106	1166	40	40	0	0	0	0	122	0	122	1110	66	1044	T مجموع	
951	371	580	190	190	0	0	0	0	94	0	94	667	181	486	M ذكور	الرصيفة Rusaifa
942	433	509	182	160	22	0	0	0	36	0	36	724	273	451	F اناث	
821	168	653	45	45	0	0	0	0	532	0	532	244	123	121	Co مختلطة	
2714	972	1742	417	395	22	0	0	0	662	0	662	1635	577	1058	T مجموع	
2917.6	681	2236.6	268	228	40	51	0	51	398	0	398	2200.6	453	1747.6	M ذكور	المجموع Total
2846.5	934	1912.5	259	200	59	42	0	42	208	0	208	2337.5	734	1603.5	F اناث	
2278.9	315	1963.9	45	45	0	17	0	17	1399	0	1399	817.9	270	547.9	Co مختلط	
8043	1930	6113	572	473	99	110	0	110	2005	0	2005	5356	1457	3899	T مجموع	

توزيع الشعب حسب السلطة والمديرية والجنس والمرحلة للعام ٢٠١٠-٢٠١١

Distribution of Class-Units by Authority, Directorate, Gender & Cycle For The year 2010-2011

المجموع العام Grand Total				وكالة الغوث الدولية UNRWA				حكومية اخرى Other Governmental				مدارس خاصة Private Schools				وزارة التربية والتعليم Ministry of Education				الجنس Gender	المديرية Directorate
مجموع Total	ثانوي Secondary	اساسي Basic	روضة Kindergarten	مجموع Total	ثانوي Secondary	اساسي Basic	روضة Kindergarten	مجموع Total	ثانوي Secondary	اساسي Basic	روضة Kindergarten	مجموع Total	ثانوي Secondary	اساسي Basic	روضة Kindergarten	مجموع Total	ثانوي Secondary	اساسي Basic	روضة Kindergarten		
1504	226	1260	18	58	0	58	0	51	6	45	0	297	41	238	18	1098	179	919	0	M ذكور	الزرقاء الاولى Zarqa1
1481	255	1218	8	57	0	57	0	42	8	34	0	171	32	131	8	1211	215	996	0	F اناث	
1072	6	760	306	0	0	0	0	17	0	12	5	753	5	450	298	302	1	298	3	Co مختلطة	
4057	487	3238	332	115	0	115	0	110	14	91	5	1221	78	819	324	2611	395	2213	3	T مجموع	
462.6	71	390.6	1	20	0	20	0	0	0	0	0	7	0	6	1	435.6	71	364.6	0	M ذكور	الزرقاء الثانية Zarqa 2
423.5	82	340.5	1	20	0	20	0	0	0	0	0	1	0	0	1	402.5	82	320.5	0	F اناث	
385.9	2	280.9	103	0	0	0	0	0	0	0	0	114	0	43	71	271.9	2	237.9	32	Co مختلطة	
1272	155	1012	105	40	0	40	0	0	0	0	0	122	0	49	73	1110	155	923	32	T مجموع	
951	140	811	0	190	0	190	0	0	0	0	0	94	7	87	0	667	133	534	0	M ذكور	الرصيفة Rusaifa
942	158	784	0	182	0	182	0	0	0	0	0	36	5	31	0	724	153	571	0	F اناث	
821	4	572	245	45	0	45	0	0	0	0	0	532	2	303	227	244	2	224	18	Co مختلطة	
2714	302	2167	245	417	0	417	0	0	0	0	0	662	14	421	227	1635	288	1329	18	T مجموع	
2917.6	437	2461.6	19	268	0	268	0	51	6	45	0	398	48	331	19	2200.6	383	1817.6	0	M ذكور	المجموع Total
2846.5	495	2342.5	9	259	0	259	0	42	8	34	0	208	37	162	9	2337.5	450	1887.5	0	F اناث	
2278.9	12	1612.9	654	45	0	45	0	17	0	12	5	1399	7	796	596	817.9	5	759.9	53	Co مختلط	
8043	944	6417	682	572	0	572	0	110	14	91	5	2005	92	1289	624	5356	838	4465	53	T مجموع	

توزيع المعلمين حسب السلطة والمديرية والجنس والملكية للعام ٢٠١٠-٢٠١١

Distribution of Teachers by Authority, Directorate, Gender & Ownership For The year 2010-2011

المجموع العام Grand Total			وكالة الغوث الدولية UNRWA			حكومية اخرى Other Governmental			مدارس خاصة Private Schools			وزارة التربية والتعليم Ministry of Education			الجنس Gender	المديرية Directorate
مجموع Total	مستأجر Rented	ملك Owned	مجموع Total	مستأجر Rented	ملك Owned	مجموع Total	مستأجر Rented	ملك Owned	مجموع Total	مستأجر Rented	ملك Owned	مجموع Total	مستأجر Rented	ملك Owned		
2033	219	1814	80	25	55	121	0	121	176	59	117	1656	135	1521	M ذكور	الزرقاء الاولى Zarqa1
4273	1272	3001	79	27	52	199	0	199	1383	722	661	2612	523	2089	F اناث	
6306	1491	4815	159	52	107	320	0	320	1559	781	778	4268	658	3610	T مجموع	
860	47	813	25	25	0	0	0	0	1	0	1	834	22	812	M ذكور	الزرقاء الثانية Zarqa 2
1104	208	896	27	27	0	0	0	0	139	50	89	938	131	807	F اناث	
1964	255	1709	52	52	0	0	0	0	140	50	90	1772	153	1619	T مجموع	
1328	45	1283	256	29	227	0	0	0	42	0	42	1030	16	1014	M ذكور	الرصيفة Rusaifa
2583	481	2102	299	56	243	0	0	0	749	306	443	1535	119	1416	F اناث	
3911	526	3385	555	85	470	0	0	0	791	306	485	2565	135	2430	T مجموع	
4221	311	3910	361	79	282	121	0	121	219	59	160	3520	173	3347	M ذكور	المجموع Total
7960	1961	5999	405	110	295	199	0	199	2271	1078	1193	5085	773	4312	F اناث	
12181	2272	9909	766	189	577	320	0	320	2490	1137	1353	8605	946	7659	T مجموع	

توزيع المعلمين حسب السلطة والمديرية والجنس والفترة للعام ٢٠١٠-٢٠١١

Distribution of Teachers by Authority, Directorate, Gender In One shift & Double Shift Schools For The year 2010-2011

المجموع العام Grand Total			وكالة الغوث الدولية UNRWA			حكومية اخرى Other Governmental			مدارس خاصة Private Schools			وزارة التربية والتعليم Ministry of Education			الجنس Gender	المديرية Directorate
مجموع Total	فترتين double shift	فترة One shift	مجموع Total	فترتين double shift	فترة One shift	مجموع Total	فترتين double shift	فترة One shift	مجموع Total	فترتين double shift	فترة One shift	مجموع Total	فترتين double shift	فترة One shift		
2033	286	1747	80	25	55	121	0	121	176	0	176	1656	261	1395	M ذكور	الزرقاء الاولى Zarqa1
4273	994	3279	79	27	52	199	0	199	1383	0	1383	2612	967	1645	F اناث	
6306	1280	5026	159	52	107	320	0	320	1559	0	1559	4268	1228	3040	T مجموع	
860	54	806	25	25	0	0	0	0	1	0	1	834	29	805	M ذكور	الزرقاء الثانية Zarqa 2
1104	93	1011	27	27	0	0	0	0	139	0	139	938	66	872	F اناث	
1964	147	1817	52	52	0	0	0	0	140	0	140	1772	95	1677	T مجموع	
1328	550	778	256	256	0	0	0	0	42	0	42	1030	294	736	M ذكور	الرصيفة Rusaifa
2583	858	1725	299	272	27	0	0	0	749	0	749	1535	586	949	F اناث	
3911	1408	2503	555	528	27	0	0	0	791	0	791	2565	880	1685	T مجموع	
4221	890	3331	361	306	55	121	0	121	219	0	219	3520	584	2936	M ذكور	المجموع Total
7960	1945	6015	405	326	79	199	0	199	2271	0	2271	5085	1619	3466	F اناث	
12181	2835	9346	766	632	134	320	0	320	2490	0	2490	8605	2203	6402	T مجموع	

توزيع المعلمين حسب السلطة والمديرية والجنس والمرحلة للعام ٢٠١٠-٢٠١١

Distribution of Teachers by Authority, Directorate, Gender & Cycle For The year 2010-2011

المجموع العام Grand Total				وكالة الغوث الدولية UNRWA				حكومية اخرى Other Governmental				مدارس خاصة Private Schools				وزارة التربية والتعليم Ministry of Education				الجنس Gender	المديرية Directorate
مجموع Total	ثانوي Secondary	اساسي Basic	روضة Kindergarten	مجموع Total	ثانوي Secondary	اساسي Basic	روضة Kindergarten	مجموع Total	ثانوي Secondary	اساسي Basic	روضة Kindergarten	مجموع Total	ثانوي Secondary	اساسي Basic	روضة Kindergarten	مجموع Total	ثانوي Secondary	اساسي Basic	روضة Kindergarten		
2033	497	1536	0	80	0	80	0	121	26	95	0	176	59	117	0	1656	412	1244	0	M ذكور	الزرقاء الاولى Zarqa1
4273	563	3367	343	79	0	79	0	199	43	151	5	1383	56	992	335	2612	464	2145	3	F اناث	
6306	1060	4903	343	159	0	159	0	320	69	246	5	1559	115	1109	335	4268	876	3389	3	T مجموع	
860	170	690	0	25	0	25	0	0	0	0	0	1	0	1	0	834	170	664	0	M ذكور	الزرقاء الثانية Zarqa 2
1104	159	840	105	27	0	27	0	0	0	0	0	139	0	66	73	938	159	747	32	F اناث	
1964	329	1530	105	52	0	52	0	0	0	0	0	140	0	67	73	1772	329	1411	32	T مجموع	
1328	249	1079	0	256	0	256	0	0	0	0	0	42	7	35	0	1030	242	788	0	M ذكور	الرصيفة Rusaifa
2583	312	2022	249	299	0	299	0	0	0	0	0	749	11	507	231	1535	301	1216	18	F اناث	
3911	561	3101	249	555	0	555	0	0	0	0	0	791	18	542	231	2565	543	2004	18	T مجموع	
4221	916	3305	0	361	0	361	0	121	26	95	0	219	66	153	0	3520	824	2696	0	M ذكور	المجموع Total
7960	1034	6229	697	405	0	405	0	199	43	151	5	2271	67	1565	639	5085	924	4108	53	F اناث	
12181	1950	9534	697	766	0	766	0	320	69	246	5	2490	133	1718	639	8605	1748	6804	53	T مجموع	

توزيع المعلمين حسب السلطة والمديرية والتأهيل للعام ٢٠١٠-٢٠١١

المجموع العام Grand Total			وكالة الغوث الدولية UNRWA			حكومية اخرى Other Governmental			مدارس خاصة Private Schools			وزارة التربية والتعليم Ministry of Education			المديرية Directorate
المجموع	غير مؤهلين	مؤهلين	المجموع	غير مؤهلين	مؤهلين	المجموع	غير مؤهلين	مؤهلين	المجموع	غير مؤهلين	مؤهلين	المجموع	غير مؤهلين	مؤهلين	
6306	1101	5205	159	9	150	320	38	282	1559	534	1025	4268	520	3748	الزرقاء الاولى Zarqa1
1964	194	1770	52	2	50	0	0	0	140	58	82	1772	134	1638	الزرقاء الثانية Zarqa 2
3911	655	3256	555	11	544	0	0	0	791	396	395	2565	248	2317	الرصيفة Rusaifa
12181	1950	10231	766	22	744	320	38	282	2490	988	1502	8605	902	7703	المجموع Total

توزيع الطلبة حسب السلطة والمديرية والجنس والملكية للعام ٢٠١٠-٢٠١١

Distribution of Students by Authority, Directorate, Gender & Ownership For The year 2010-2011

المجموع العام Grand Total			وكالة الغوث الدولية UNRWA			حكومية اخرى Other Governmental			مدارس خاصة Private Schools			وزارة التربية والتعليم Ministry of Education			الجنس Gender	المديرية Directorate
مجموع Total	مستأجر Rented	ملك Owned	مجموع Total	مستأجر Rented	ملك Owned	مجموع Total	مستأجر Rented	ملك Owned	مجموع Total	مستأجر Rented	ملك Owned	مجموع Total	مستأجر Rented	ملك Owned		
62350	13431	48919	1957	470	1487	2539	0	2539	14847	6923	7924	43007	6038	36969	M ذكور	الزرقاء الاولى Zarqa1
61434	11182	50252	1711	465	1246	1912	0	1912	9632	4857	4775	48179	5860	42319	F اناث	
123784	24613	99171	3668	935	2733	4451	0	4451	24479	11780	12699	91186	11898	79288	T مجموع	
16463	1826	14637	674	674	0	0	0	0	1471	503	968	14318	649	13669	M ذكور	الزرقاء الثانية Zarqa 2
15579	2025	13554	664	664	0	0	0	0	954	383	571	13961	978	12983	F اناث	
32042	3851	28191	1338	1338	0	0	0	0	2425	886	1539	28279	1627	26652	T مجموع	
44882	5488	39394	7757	747	7010	0	0	0	9652	3562	6090	27473	1179	26294	M ذكور	الرصيفة Rusaifa
43766	4395	39371	7559	1139	6420	0	0	0	5524	2359	3165	30683	897	29786	F اناث	
88648	9883	78765	15316	1886	13430	0	0	0	15176	5921	9255	58156	2076	56080	T مجموع	
123695	20745	102950	10388	1891	8497	2539	0	2539	25970	10988	14982	84798	7866	76932	M ذكور	المجموع Total
120779	17602	103177	9934	2268	7666	1912	0	1912	16110	7599	8511	92823	7735	85088	F اناث	
244474	38347	206127	20322	4159	16163	4451	0	4451	42080	18587	23493	177621	15601	162020	T مجموع	

توزيع الطلبة حسب السلطة والمديرية والجنس والفترة للعام ٢٠١٠-٢٠١١

Distribution of Students by Authority, Directorate, Gender In One shift & Double Shift Schools For The year 2010-2011


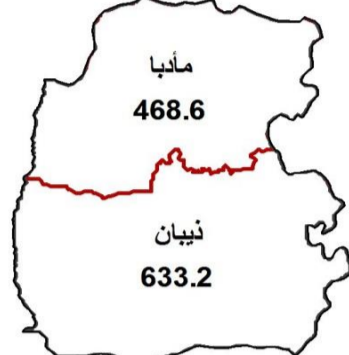
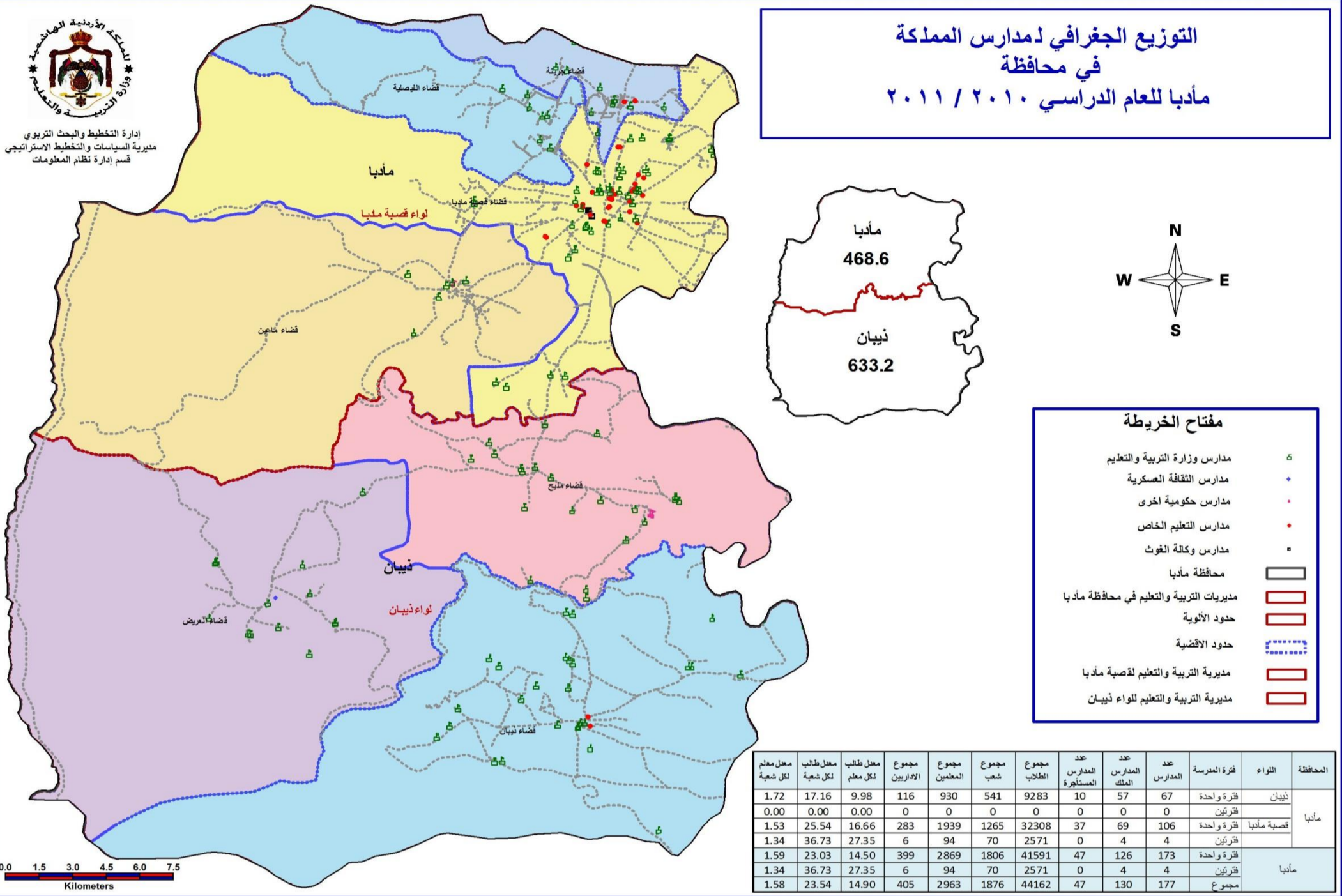
المجموع العام Grand Total			وكالة الغوث الدولية UNRWA			حكومية اخرى Other Governmental			مدارس خاصة Private Schools			وزارة التربية والتعليم Ministry of Education			الجنس Gender	المديرية Directorate
مجموع Total	فترتين double shift	فترة One shift	مجموع Total	فترتين double shift	فترة One shift	مجموع Total	فترتين double shift	فترة One shift	مجموع Total	فترتين double shift	فترة One shift	مجموع Total	فترتين double shift	فترة One shift		
62350	9962	52388	1957	470	1487	2539	0	2539	14847	0	14847	43007	9492	33515	M ذكور	الزرقاء الاولى Zarqa1
61434	15851	45583	1711	465	1246	1912	0	1912	9632	0	9632	48179	15386	32793	F اناث	
123784	25813	97971	3668	935	2733	4451	0	4451	24479	0	24479	91186	24878	66308	T مجموع	
16463	1759	14704	674	674	0	0	0	0	1471	0	1471	14318	1085	13233	M ذكور	الزرقاء الثانية Zarqa 2
15579	1903	13676	664	664	0	0	0	0	954	0	954	13961	1239	12722	F اناث	
32042	3662	28380	1338	1338	0	0	0	0	2425	0	2425	28279	2324	25955	T مجموع	
44882	16463	28419	7757	7757	0	0	0	0	9652	0	9652	27473	8706	18767	M ذكور	الرصيفة Rusaifa
43766	19590	24176	7559	6869	690	0	0	0	5524	0	5524	30683	12721	17962	F اناث	
88648	36053	52595	15316	14626	690	0	0	0	15176	0	15176	58156	21427	36729	T مجموع	
123695	28184	95511	10388	8901	1487	2539	0	2539	25970	0	25970	84798	19283	65515	M ذكور	المجموع Total
120779	37344	83435	9934	7998	1936	1912	0	1912	16110	0	16110	92823	29346	63477	F اناث	
244474	65528	178946	20322	16899	3423	4451	0	4451	42080	0	42080	177621	48629	128992	T مجموع	

توزيع الطلبة حسب السلطة والمديرية والجنس والمرحلة للعام ٢٠١٠-٢٠١١

Distribution of Students by Authority, Directorate, Gender & Cycle For The year 2010-2011

المجموع العام Grand Total				وكالة الغوث الدولية UNRWA				حكومية أخرى Other Governmental				مدارس خاصة Private Schools				وزارة التربية والتعليم Ministry of Education				الجنس Gender	المديرية Directorate
مجموع Total	ثانوي Secondary	اساسي Basic	روضة Kindergarten	مجموع Total	ثانوي Secondary	اساسي Basic	روضة Kindergarten	مجموع Total	ثانوي Secondary	اساسي Basic	روضة Kindergarten	مجموع Total	ثانوي Secondary	اساسي Basic	روضة Kindergarten	مجموع Total	ثانوي Secondary	اساسي Basic	روضة Kindergarten		
62350	6807	52530	3013	1957	0	1957	0	2539	239	2186	114	14847	800	11165	2882	43007	5768	37222	17	M ذكور	الزرقاء الاولى Zarqa 1
61434	7655	51082	2697	1711	0	1711	0	1912	241	1583	88	9632	494	6557	2581	48179	6920	41231	28	F اناث	
123784	14462	103612	5710	3668	0	3668	0	4451	480	3769	202	24479	1294	17722	5463	91186	12688	78453	45	T مجموع	
16463	1470	13879	1114	674	0	674	0	0	0	0	0	1471	0	712	759	14318	1470	12493	355	M ذكور	الزرقاء الثانية Zarqa 2
15579	1824	12743	1012	664	0	664	0	0	0	0	0	954	0	305	649	13961	1824	11774	363	F اناث	
32042	3294	26622	2126	1338	0	1338	0	0	0	0	0	2425	0	1017	1408	28279	3294	24267	718	T مجموع	
44882	3895	38091	2896	7757	0	7757	0	0	0	0	0	9652	144	6825	2683	27473	3751	23509	213	M ذكور	الرصيفة Rusaifa
43766	4803	36325	2638	7559	0	7559	0	0	0	0	0	5524	66	3021	2437	30683	4737	25745	201	F اناث	
88648	8698	74416	5534	15316	0	15316	0	0	0	0	0	15176	210	9846	5120	58156	8488	49254	414	T مجموع	
123695	12172	104500	7023	10388	0	10388	0	2539	239	2186	114	25970	944	18702	6324	84798	10989	73224	585	M ذكور	المجموع Total
120779	14282	100150	6347	9934	0	9934	0	1912	241	1583	88	16110	560	9883	5667	92823	13481	78750	592	F اناث	
244474	26454	204650	13370	20322	0	20322	0	4451	480	3769	202	42080	1504	28585	11991	177621	24470	151974	1177	T مجموع	

التوزيع الجغرافي لمدارس المملكة
في محافظة
مأدبا للعام الدراسي ٢٠١٠ / ٢٠١١



مفتاح الخريطة

- مدارس وزارة التربية والتعليم
- مدارس الثقافة العسكرية
- مدارس حكومية أخرى
- مدارس التعليم الخاص
- مدارس وكالة الغوث
- محافظة مأدبا
- مديريات التربية والتعليم في محافظة مأدبا
- حدود الألووية
- حدود الأفضية
- مديرية التربية والتعليم لقصبة مأدبا
- مديرية التربية والتعليم للواء زيبان

المحافظة	التواء	فترة المدرسة	عدد المدارس	عدد المتكاملات	عدد المدارس المستقلة	مجموع الطلاب	مجموع المعلمين	مجموع الإعرابيين	معدل طلاب لكل معلم	معدل طلاب لكل شعبة	معدل معلم لكل شعبة
مأدبا	زيبان	فترة واحدة	67	57	10	9283	541	116	9.98	17.16	1.72
	قصبية مأدبا	فترة واحدة	106	69	37	32308	1265	283	16.66	25.54	1.53
	قصبية زيبان	فترة واحدة	4	4	0	2571	70	94	27.35	36.73	1.34
مأدبا	قصبية مأدبا	فترة واحدة	173	126	47	41591	1806	399	14.50	23.03	1.59
	قصبية زيبان	فترة واحدة	4	4	0	2571	70	94	27.35	36.73	1.34
	مجموع		177	130	47	44162	1876	405	14.90	23.54	1.58

توزيع المدارس حسب السلطة والمديرية والجنس والملكية للعام ٢٠١٠-٢٠١١

Distribution of Schools by Authority, Directorate, Gender & Ownership For The year 2010-2011

المجموع العام Grand Total			وكالة الغوث الدولية UNRWA			حكومية اخرى Other Governmental			مدارس خاصة Private Schools			وزارة التربية والتعليم Ministry of Education			الجنس Gender	المديرية Directorate
مجموع Total	مستأجر Rented	ملك Owned	مجموع Total	مستأجر Rented	ملك Owned	مجموع Total	مستأجر Rented	ملك Owned	مجموع Total	مستأجر Rented	ملك Owned	مجموع Total	مستأجر Rented	ملك Owned		
31	5	26	2	0	2	0	0	0	4	0	4	25	5	20	M ذكور	مادبا Madaba
9	1	8	2	0	2	0	0	0	0	0	0	7	1	6	F اناث	
70	31	39	0	0	0	0	0	0	36	18	18	34	13	21	Co مختلطة	
110	37	73	4	0	4	0	0	0	40	18	22	66	19	47	T مجموع	
19	1	18	0	0	0	1	0	1	0	0	0	18	1	17	M ذكور	ذبيان Thiban
3	0	3	0	0	0	0	0	0	0	0	0	3	0	3	F اناث	
45	9	36	0	0	0	0	0	0	4	2	2	41	7	34	Co مختلطة	
67	10	57	0	0	0	1	0	1	4	2	2	62	8	54	T مجموع	
50	6	44	2	0	2	1	0	1	4	0	4	43	6	37	M ذكور	المجموع Total
12	1	11	2	0	2	0	0	0	0	0	0	10	1	9	F اناث	
115	40	75	0	0	0	0	0	0	40	20	20	75	20	55	Co مختلطة	
177	47	130	4	0	4	1	0	1	44	20	24	128	27	101	T مجموع	

توزيع المدارس حسب السلطة والمديرية والجنس والفترة للعام ٢٠١٠-٢٠١١

Distribution of Schools by Authority, Directorate, Gender, Shift & Double Shift Schools For The year 2010-2011

المجموع العام Grand Total			وكالة الغوث الدولية UNRWA			حكومية اخرى Other Governmental			مدارس خاصة Private Schools			وزارة التربية والتعليم Ministry of Education			الجنس Gender	المديرية Directorate
مجموع Total	فترتين double shift	فترة One shift	مجموع Total	فترتين double shift	فترة One shift	مجموع Total	فترتين double shift	فترة One shift	مجموع Total	فترتين double shift	فترة One shift	مجموع Total	فترتين double shift	فترة One shift		
31	2	29	2	2	0	0	0	0	4	0	4	25	0	25	M ذكور	مادبا Madaba
9	2	7	2	2	0	0	0	0	0	0	0	7	0	7	F اناث	
70	0	70	0	0	0	0	0	0	36	0	36	34	0	34	Co مختلطة	
110	4	106	4	4	0	0	0	0	40	0	40	66	0	66	T مجموع	
19	0	19	0	0	0	1	0	1	0	0	0	18	0	18	M ذكور	ذبيان Thiban
3	0	3	0	0	0	0	0	0	0	0	0	3	0	3	F اناث	
45	0	45	0	0	0	0	0	0	4	0	4	41	0	41	Co مختلطة	
67	0	67	0	0	0	1	0	1	4	0	4	62	0	62	T مجموع	
50	2	48	2	2	0	1	0	1	4	0	4	43	0	43	M ذكور	المجموع Total
12	2	10	2	2	0	0	0	0	0	0	0	10	0	10	F اناث	
115	0	115	0	0	0	0	0	0	40	0	40	75	0	75	Co مختلطة	
177	4	173	4	4	0	1	0	1	44	0	44	128	0	128	T مجموع	

توزيع المدارس حسب السلطة والمديرية والجنس والمرحلة للعام ٢٠١٠-٢٠١١

Distribution of Schools by Authority, Directorate, Gender & Cycle Schools For The year 2010-2011

المجموع العام Grand Total				وكالة الغوث الدولية UNRWA				حكومية اخرى Other Governmental				مدارس خاصة Private Schools				وزارة التربية والتعليم Ministry of Education				الجنس Gender	المديرية Directorate
مجموع Total	ثانوي Secondary	اساسي Basic	روضة Kindergarte	مجموع Total	ثانوي Secondary	اساسي Basic	روضة Kindergarte	مجموع Total	ثانوي Secondary	اساسي Basic	روضة Kindergarte	مجموع Total	ثانوي Secondary	اساسي Basic	روضة Kindergarte	مجموع Total	ثانوي Secondary	اساسي Basic	روضة Kindergarte		
31	16	15	0	2	0	2	0	0	0	0	0	4	4	0	0	25	12	13	0	M ذكور	مادبا Madaba
9	6	3	0	2	0	2	0	0	0	0	0	0	0	0	0	7	6	1	0	F اناث	
70	12	39	19	0	0	0	0	0	0	0	0	36	4	13	19	34	8	26	0	Co مختلطة	
110	34	57	19	4	0	4	0	0	0	0	0	40	8	13	19	66	26	40	0	T مجموع	
19	7	12	0	0	0	0	0	1	1	0	0	0	0	0	0	18	6	12	0	M ذكور	ذيبان Thiban
3	1	2	0	0	0	0	0	0	0	0	0	0	0	0	0	3	1	2	0	F اناث	
45	6	36	3	0	0	0	0	0	0	0	0	4	0	1	3	41	6	35	0	Co مختلطة	
67	14	50	3	0	0	0	0	1	1	0	0	4	0	1	3	62	13	49	0	T مجموع	
50	23	27	0	2	0	2	0	1	1	0	0	4	4	0	0	43	18	25	0	M ذكور	المجموع Total
12	7	5	0	2	0	2	0	0	0	0	0	0	0	0	0	10	7	3	0	F اناث	
115	18	75	22	0	0	0	0	0	0	0	0	40	4	14	22	75	14	61	0	Co مختلطة	
177	48	107	22	4	0	4	0	1	1	0	0	44	8	14	22	128	39	89	0	T مجموع	

توزيع الشعب حسب السلطة والمديرية والجنس والملكية للعام ٢٠١٠-٢٠١١

Distribution of Class-Units by Authority, Directorate, Gender & Ownership For The year 2010-2011

المجموع العام Grand Total			وكالة الغوث الدولية UNRWA			حكومية أخرى Other Governmental			مدارس خاصة Private Schools			وزارة التربية والتعليم Ministry of Education			الجنس Gender	المديرية Directorate
مجموع Total	مستأجر Rented	ملك Owned	مجموع Total	مستأجر Rented	ملك Owned	مجموع Total	مستأجر Rented	ملك Owned	مجموع Total	مستأجر Rented	ملك Owned	مجموع Total	مستأجر Rented	ملك Owned		
467.5	45.5	422	36	0	36	0	0	0	94	8	86	337.5	37.5	300	M ذكور	مادبا Madaba
445	36	409	34	0	34	0	0	0	57	1	56	354	35	319	F اناث	
422.5	165.5	257	0	0	0	0	0	0	241	104	137	181.5	61.5	120	Co مختلطة	
1335	247	1088	70	0	70	0	0	0	392	113	279	873	134	739	T مجموع	
173	8	165	0	0	0	13	0	13	0	0	0	160	8	152	M ذكور	ذبيان Thiban
175	2	173	0	0	0	0	0	0	1	1	0	174	1	173	F اناث	
193	40	153	0	0	0	0	0	0	10	5	5	183	35	148	Co مختلطة	
541	50	491	0	0	0	13	0	13	11	6	5	517	44	473	T مجموع	
640.5	53.5	587	36	0	36	13	0	13	94	8	86	497.5	45.5	452	M ذكور	المجموع Total
620	38	582	34	0	34	0	0	0	58	2	56	528	36	492	F اناث	
615.5	205.5	410	0	0	0	0	0	0	251	109	142	364.5	96.5	268	Co مختلطة	
1876	297	1579	70	0	70	13	0	13	403	119	284	1390	178	1212	T مجموع	

توزيع الشعب حسب السلطة والمديرية والجنس والفترة للعام ٢٠١٠-٢٠١١

Distribution of Class-Units by Authority, Directorate, Gender In One shift & Double Shift Schools For The year 2010-2011

المجموع العام Grand Total			وكالة الغوث الدولية UNRWA			حكومية أخرى Other Governmental			مدارس خاصة Private Schools			وزارة التربية والتعليم Ministry of Education			الجنس Gender	المديرية Directorate
مجموع Total	فترتين double shift	فترة One shift	مجموع Total	فترتين double shift	فترة One shift	مجموع Total	فترتين double shift	فترة One shift	مجموع Total	فترتين double shift	فترة One shift	مجموع Total	فترتين double shift	فترة One shift		
467.5	36	431.5	36	36	0	0	0	0	94	0	94	337.5	0	337.5	M ذكور	مادبا Madaba
445	34	411	34	34	0	0	0	0	57	0	57	354	0	354	F اناث	
422.5	0	422.5	0	0	0	0	0	0	241	0	241	181.5	0	181.5	Co مختلطة	
1335	70	1265	70	70	0	0	0	0	392	0	392	873	0	873	T مجموع	
173	0	173	0	0	0	13	0	13	0	0	0	160	0	160	M ذكور	ذبيان Thiban
175	0	175	0	0	0	0	0	0	1	0	1	174	0	174	F اناث	
193	0	193	0	0	0	0	0	0	10	0	10	183	0	183	Co مختلطة	
541	0	541	0	0	0	13	0	13	11	0	11	517	0	517	T مجموع	
640.5	36	604.5	36	36	0	13	0	13	94	0	94	497.5	0	497.5	M ذكور	المجموع Total
620	34	586	34	34	0	0	0	0	58	0	58	528	0	528	F اناث	
615.5	0	615.5	0	0	0	0	0	0	251	0	251	364.5	0	364.5	Co مختلطة	
1876	70	1806	70	70	0	13	0	13	403	0	403	1390	0	1390	T مجموع	

Distribution of Class-Units by Authority, Directorate, Gender & Cycle For The year 2010-2011

توزيع الشعب حسب السلطة والمديرية والجنس والمرحلة للعام ٢٠١٠-٢٠١١

المجموع العام Grand Total				وكالة الغوث الدولية UNRWA				حكومية اخرى Other Governmental				مدارس خاصة Private Schools				وزارة التربية والتعليم Ministry of Education				الجنس Gender	المديرية Directorate
مجموع Total	ثانوي Secondary	اساسي Basic	روضة Kindergarte	مجموع Total	ثانوي Secondary	اساسي Basic	روضة Kindergarte	مجموع Total	ثانوي Secondary	اساسي Basic	روضة Kindergarte	مجموع Total	ثانوي Secondary	اساسي Basic	روضة Kindergarte	مجموع Total	ثانوي Secondary	اساسي Basic	روضة Kindergarte		
467.5	91	376.5	0	36	0	36	0	0	0	0	0	94	13	81	0	337.5	78	259.5	0	M ذكور	مادبا Madaba
445	93	352	0	34	0	34	0	0	0	0	0	57	13	44	0	354	80	274	0	F اناث	
422.5	0	315.5	107	0	0	0	0	0	0	0	0	241	0	151	90	181.5	0	164.5	17	Co مختلطة	
1335	184	1044	107	70	0	70	0	0	0	0	0	392	26	276	90	873	158	698	17	T مجموع	
173	31	142	0	0	0	0	0	13	3	10	0	0	0	0	0	160	28	132	0	M ذكور	ثيبان Thiban
175	42	132	1	0	0	0	0	0	0	0	0	1	0	0	1	174	42	132	0	F اناث	
193	0	159	34	0	0	0	0	0	0	0	0	10	0	4	6	183	0	155	28	Co مختلطة	
541	73	433	35	0	0	0	0	13	3	10	0	11	0	4	7	517	70	419	28	T مجموع	
640.5	122	518.5	0	36	0	36	0	13	3	10	0	94	13	81	0	497.5	106	391.5	0	M ذكور	المجموع Total
620	135	484	1	34	0	34	0	0	0	0	0	58	13	44	1	528	122	406	0	F اناث	
615.5	0	474.5	141	0	0	0	0	0	0	0	0	251	0	155	96	364.5	0	319.5	45	Co مختلطة	
1876	257	1477	142	70	0	70	0	13	3	10	0	403	26	280	97	1390	228	1117	45	T مجموع	

توزيع المعلمين حسب السلطة والمديرية والجنس والملكية للعام ٢٠١٠-٢٠١١

Distribution of Teachers by Authority, Directorate, Gender & Ownership For The year 2010-2011

المجموع العام Grand Total			وكالة الغوث الدولية UNRWA			حكومية اخرى Other Governmental			مدارس خاصة Private Schools			وزارة التربية والتعليم Ministry of Education			الجنس Gender	المديرية Directorate
مجموع Total	مستأجر Rented	ملك Owned	مجموع Total	مستأجر Rented	ملك Owned	مجموع Total	مستأجر Rented	ملك Owned	مجموع Total	مستأجر Rented	ملك Owned	مجموع Total	مستأجر Rented	ملك Owned		
698	66	632	48	0	48	0	0	0	69	0	69	581	66	515	M ذكور	مادبا Madaba
1335	252	1083	46	0	46	0	0	0	459	132	327	830	120	710	F اناث	
2033	318	1715	94	0	94	0	0	0	528	132	396	1411	186	1225	T مجموع	
339	16	323	0	0	0	38	0	38	0	0	0	301	16	285	M ذكور	ثيبان Thiban
591	59	532	0	0	0	0	0	0	13	7	6	578	52	526	F اناث	
930	75	855	0	0	0	38	0	38	13	7	6	879	68	811	T مجموع	
1037	82	955	48	0	48	38	0	38	69	0	69	882	82	800	M ذكور	المجموع Total
1926	311	1615	46	0	46	0	0	0	472	139	333	1408	172	1236	F اناث	
2963	393	2570	94	0	94	38	0	38	541	139	402	2290	254	2036	T مجموع	

توزيع المعلمين حسب السلطة والمديرية والجنس والفترة للعام ٢٠١٠-٢٠١١

Distribution of Teachers by Authority, Directorate, Gender In One shift & Double Shift Schools For The year 2010-2011

المجموع العام Grand Total			وكالة الغوث الدولية UNRWA			حكومية اخرى Other Governmental			مدارس خاصة Private Schools			وزارة التربية والتعليم Ministry of Education			الجنس Gender	المديرية Directorate
مجموع Total	فترتين double shift	فترة One shift	مجموع Total	فترتين double shift	فترة One shift	مجموع Total	فترتين double shift	فترة One shift	مجموع Total	فترتين double shift	فترة One shift	مجموع Total	فترتين double shift	فترة One shift		
698	48	650	48	48	0	0	0	0	69	0	69	581	0	581	M ذكور	مادبا Madaba
1335	46	1289	46	46	0	0	0	0	459	0	459	830	0	830	F اناث	
2033	94	1939	94	94	0	0	0	0	528	0	528	1411	0	1411	T مجموع	
339	0	339	0	0	0	38	0	38	0	0	0	301	0	301	M ذكور	ثيبان Thiban
591	0	591	0	0	0	0	0	0	13	0	13	578	0	578	F اناث	
930	0	930	0	0	0	38	0	38	13	0	13	879	0	879	T مجموع	
1037	48	989	48	48	0	38	0	38	69	0	69	882	0	882	M ذكور	المجموع Total
1926	46	1880	46	46	0	0	0	0	472	0	472	1408	0	1408	F اناث	
2963	94	2869	94	94	0	38	0	38	541	0	541	2290	0	2290	T مجموع	

توزيع المعلمين حسب السلطة والمديرية والجنس والمرحلة للعام ٢٠١٠-٢٠١١

Distribution of Teachers by Authority, Directorate, Gender & Cycle For The year 2010-2011

المجموع العام Grand Total				وكالة الغوث الدولية UNRWA				حكومية اخرى Other Governmental				مدارس خاصة Private Schools				وزارة التربية والتعليم Ministry of Education				الجنس Gender	المديرية Directorate
مجموع Total	ثانوي Secondary	اساسي Basic	روضة Kindergart	مجموع Total	ثانوي Secondary	اساسي Basic	روضة Kindergart	مجموع Total	ثانوي Secondary	اساسي Basic	روضة Kindergart	مجموع Total	ثانوي Secondary	اساسي Basic	روضة Kindergart	مجموع Total	ثانوي Secondary	اساسي Basic	روضة Kindergart		
698	176	522	0	48	0	48	0	0	0	0	0	69	13	56	0	581	163	418	0	M ذكور	مادبا Madaba
1335	196	1024	115	46	0	46	0	0	0	0	0	459	38	323	98	830	158	655	17	F اناث	
2033	372	1546	115	94	0	94	0	0	0	0	0	528	51	379	98	1411	321	1073	17	T مجموع	
339	100	239	0	0	0	0	0	38	22	16	0	0	0	0	0	301	78	223	0	M ذكور	ذبيان Thiban
591	109	447	35	0	0	0	0	0	0	0	0	13	0	6	7	578	109	441	28	F اناث	
930	209	686	35	0	0	0	0	38	22	16	0	13	0	6	7	879	187	664	28	T مجموع	
1037	276	761	0	48	0	48	0	38	22	16	0	69	13	56	0	882	241	641	0	M ذكور	المجموع Total
1926	305	1471	150	46	0	46	0	0	0	0	0	472	38	329	105	1408	267	1096	45	F اناث	
2963	581	2232	150	94	0	94	0	38	22	16	0	541	51	385	105	2290	508	1737	45	T مجموع	

توزيع المعلمين حسب السلطة والمديرية والتأهيل للعام ٢٠١٠-٢٠١١

المجموع العام Grand Total			وكالة الغوث الدولية UNRWA			حكومية اخرى Other Governmental			مدارس خاصة Private Schools			وزارة التربية والتعليم Ministry of Education			المديرية Directorate
المجموع	غير مؤهلين	مؤهلين	المجموع	غير مؤهلين	مؤهلين	المجموع	غير مؤهلين	مؤهلين	المجموع	غير مؤهلين	مؤهلين	المجموع	غير مؤهلين	مؤهلين	
2033	331	1702	94	8	86	0	0	0	528	132	396	1411	191	1220	مادبا Madaba
930	52	878	0	0	0	38	2	36	13	4	9	879	46	833	ذبيان Thiban
2963	383	2580	94	8	86	38	2	36	541	136	405	2290	237	2053	المجموع Total

توزيع الطلبة حسب السلطة والمديرية والجنس والملكية للعام ٢٠١٠-٢٠١١

Distribution of Students by Authority, Directorate, Gender & Ownership For The year 2010-2011

المجموع العام Grand Total			وكالة الغوث الدولية UNRWA			حكومية اخرى Other Governmental			مدارس خاصة Private Schools			وزارة التربية والتعليم Ministry of Education			الجنس Gender	المديرية Directorate
مجموع Total	مستأجر Rented	ملك Owned	مجموع Total	مستأجر Rented	ملك Owned	مجموع Total	مستأجر Rented	ملك Owned	مجموع Total	مستأجر Rented	ملك Owned	مجموع Total	مستأجر Rented	ملك Owned		
17860	2919	14941	1274	0	1274	0	0	0	5499	1464	4035	11087	1455	9632	M ذكور	مادبا Madaba
17019	2092	14927	1297	0	1297	0	0	0	3369	840	2529	12353	1252	11101	F اناث	
34879	5011	29868	2571	0	2571	0	0	0	8868	2304	6564	23440	2707	20733	T مجموع	
4751	519	4232	0	0	0	329	0	329	97	46	51	4325	473	3852	M ذكور	ثيبان Thiban
4532	257	4275	0	0	0	0	0	0	80	36	44	4452	221	4231	F اناث	
9283	776	8507	0	0	0	329	0	329	177	82	95	8777	694	8083	T مجموع	
22611	3438	19173	1274	0	1274	329	0	329	5596	1510	4086	15412	1928	13484	M ذكور	المجموع Total
21551	2349	19202	1297	0	1297	0	0	0	3449	876	2573	16805	1473	15332	F اناث	
44162	5787	38375	2571	0	2571	329	0	329	9045	2386	6659	32217	3401	28816	T مجموع	

توزيع الطلبة حسب السلطة والمديرية والجنس والفترة للعام ٢٠١٠-٢٠١١

Distribution of Students by Authority, Directorate, Gender In One shift & Double Shift Schools For The year 2010-2011

المجموع العام Grand Total			وكالة الغوث الدولية UNRWA			حكومية اخرى Other Governmental			مدارس خاصة Private Schools			وزارة التربية والتعليم Ministry of Education			الجنس Gender	المديرية Directorate
مجموع Total	فترتين double shift	فترة One shift	مجموع Total	فترتين double shift	فترة One shift	مجموع Total	فترتين double shift	فترة One shift	مجموع Total	فترتين double shift	فترة One shift	مجموع Total	فترتين double shift	فترة One shift		
17860	1274	16586	1274	1274	0	0	0	0	5499	0	5499	11087	0	11087	M ذكور	مادبا Madaba
17019	1297	15722	1297	1297	0	0	0	0	3369	0	3369	12353	0	12353	F اناث	
34879	2571	32308	2571	2571	0	0	0	0	8868	0	8868	23440	0	23440	T مجموع	
4751	0	4751	0	0	0	329	0	329	97	0	97	4325	0	4325	M ذكور	ثيبان Thiban
4532	0	4532	0	0	0	0	0	0	80	0	80	4452	0	4452	F اناث	
9283	0	9283	0	0	0	329	0	329	177	0	177	8777	0	8777	T مجموع	
22611	1274	21337	1274	1274	0	329	0	329	5596	0	5596	15412	0	15412	M ذكور	المجموع Total
21551	1297	20254	1297	1297	0	0	0	0	3449	0	3449	16805	0	16805	F اناث	
44162	2571	41591	2571	2571	0	329	0	329	9045	0	9045	32217	0	32217	T مجموع	

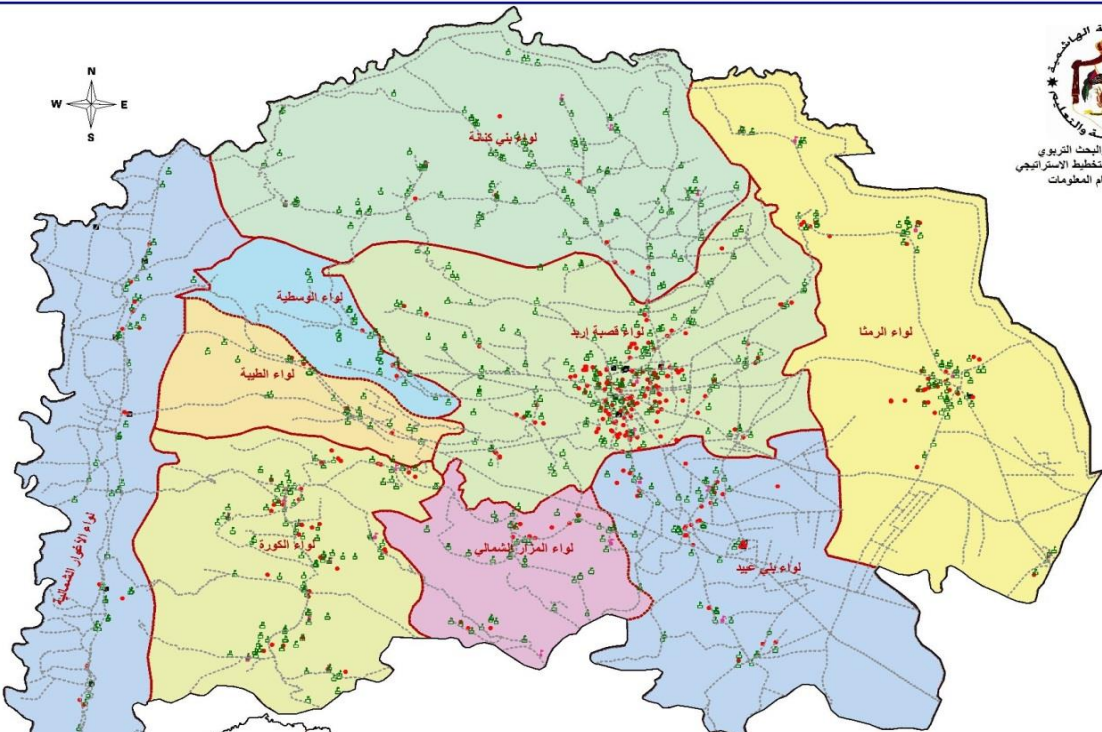
توزيع الطلبة حسب السلطة والمديرية والجنس والمرحلة للعام ٢٠١٠-٢٠١١

Distribution of Students by Authority, Directorate, Gender & Cycle For The year 2010-2011

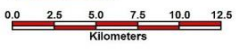
المجموع العام Grand Total				وكالة الغوث الدولية UNRWA				حكومية اخرى Other Governmental				مدارس خاصة Private Schools				وزارة التربية والتعليم Ministry of Education				الجنس Gender	المديرية Directorate
مجموع Total	ثانوي Secondary	اساسي Basic	روضة Kindergarte	مجموع Total	ثانوي Secondary	اساسي Basic	روضة Kindergarte	مجموع Total	ثانوي Secondary	اساسي Basic	روضة Kindergarte	مجموع Total	ثانوي Secondary	اساسي Basic	روضة Kindergarte	مجموع Total	ثانوي Secondary	اساسي Basic	روضة Kindergarte		
17860	2201	14372	1287	1274	0	1274	0	0	0	0	0	5499	290	4100	1109	11087	1911	8998	178	M ذكور	مادبا Madaba
17019	2317	13633	1069	1297	0	1297	0	0	0	0	0	3369	224	2268	877	12353	2093	10068	192	F اناث	
34879	4518	28005	2356	2571	0	2571	0	0	0	0	0	8868	514	6368	1986	23440	4004	19066	370	T مجموع	
4751	653	3838	260	0	0	0	0	329	86	243	0	97	0	40	57	4325	567	3555	203	M ذكور	ثيبان Thiban
4532	743	3502	287	0	0	0	0	0	0	0	0	80	0	22	58	4452	743	3480	229	F اناث	
9283	1396	7340	547	0	0	0	0	329	86	243	0	177	0	62	115	8777	1310	7035	432	T مجموع	
22611	2854	18210	1547	1274	0	1274	0	329	86	243	0	5596	290	4140	1166	15412	2478	12553	381	M ذكور	المجموع Total
21551	3060	17135	1356	1297	0	1297	0	0	0	0	0	3449	224	2290	935	16805	2836	13548	421	F اناث	
44162	5914	35345	2903	2571	0	2571	0	329	86	243	0	9045	514	6430	2101	32217	5314	26101	802	T مجموع	



التوزيع الجغرافي لمدارس المملكة في محافظة اربد للعام الدراسي 2010 / 2011



المساحة 2٨ كم لمديريات التربية والتعليم



المحافظة	النواء	فترة المدرسة	عدد المدارس	عدد المدارس المتلكة	عدد المدارس المستأجرة	مجموع الطلاب	مجموع شعب	مجموع المعلمين	مجموع الاثريين	معدل طلب لكل معلم	معدل طلب لكل شعبة
اربد	قصبة اربد	فتره واحدة	373	199	174	111613	3931	6187	907	18.04	28.39
	الاجوار الشمالية	فتره واحد	14	4	4	9402	277	390	25	24.11	33.94
	الرمشا	فتره واحد	80	43	37	19493	790	1244	186	15.67	24.67
	الطيبة	فتره واحد	20	15	5	6282	248	372	37	16.89	25.33
	الكورة	فتره واحد	111	66	45	34954	1223	1994	280	17.53	28.58
	الاجوار الشمالية	فتره واحد	6	2	4	1690	63	103	15	16.41	26.83
	الرمشا	فتره واحد	31	25	6	9032	352	622	96	14.52	25.66
	الطيبة	فتره واحد	0	0	0	0	0	0	0	0.00	0.00
	الكورة	فتره واحد	141	70	71	30651	1280	2177	316	14.08	23.95
	الاجوار الشمالية	فتره واحد	0	0	0	0	0	0	0	0.00	0.00
	الرمشا	فتره واحد	0	38	26	14664	591	964	144	15.21	24.81
	الطيبة	فتره واحد	0	0	0	0	0	0	0	0.00	0.00
اربد	الاجوار الشمالية	فتره واحد	28	21	7	7708	306	552	86	13.96	25.19
	الرمشا	فتره واحد	0	0	0	0	0	0	0	0.00	0.00
	الطيبة	فتره واحد	107	74	33	25873	982	1605	278	16.09	26.30
	الكورة	فتره واحد	4	4	0	4011	103	139	9	28.86	38.94
	الاجوار الشمالية	فتره واحد	114	81	33	23302	1092	1948	266	11.96	21.34
	الرمشا	فتره واحد	0	0	0	0	0	0	0	0.00	0.00
	الطيبة	فتره واحد	1044	612	432	277240	10547	17293	2559	16.03	26.29
	الكورة	فتره واحد	44	31	13	21385	691	1004	86	21.30	30.95
	الاجوار الشمالية	فتره واحد	0	0	0	0	0	0	0	0.00	0.00
	الرمشا	فتره واحد	0	0	0	0	0	0	0	0.00	0.00
	الطيبة	فتره واحد	2088	643	445	298625	11238	18297	2645	16.32	26.57

مفتاح الخريطة

- مدارس وزارة التربية والتعليم
- مدارس الثقافة العسكرية
- مدارس حكومية اخرى
- مدارس التعليم الخاص
- مدارس وكالة الغوث
- محافظة اربد
- مديريات التربية والتعليم في محافظة اربد
- حدود الاثوية
- حدود الاقضية
- طريقه الطرق الرئيسية
- مديرية التربية والتعليم لقصبة اربد الاولى
- نواء قصبة اربد
- مديرية التربية والتعليم لمنطقة اربد الثانية
- نواء المزار الشمالي
- نواء بني عبيد
- مديرية التربية والتعليم لمنطقة اربد الثالثة
- نواء الطيبة
- نواء الواسطية
- مديرية التربية والتعليم لنواء الاغوار الشمالية
- نواء الاغوار الشمالية
- مديرية التربية والتعليم لنواء الرمشا
- نواء الرمشا
- مديرية التربية والتعليم لنواء الكورة
- نواء الكورة
- مديرية التربية والتعليم لنواء بني كنانة
- نواء بني كنانة

توزيع المدارس حسب السلطة والمديرية والجنس والملكية للعام ٢٠١٠-٢٠١١

Distribution of Schools by Authority, Directorate, Gender & Ownership For The year 2010-2011

المجموع العام Grand Total			وكالة الغوث الدولية UNRWA			حكومية اخرى Other Governmental			مدارس خاصة Private Schools			وزارة التربية والتعليم Ministry of Education			الجنس Gender	المديرية Directorate
مجموع Total	مستاجر Rented	ملك Owned	مجموع Total	مستاجر Rented	ملك Owned	مجموع Total	مستاجر Rented	ملك Owned	مجموع Total	مستاجر Rented	ملك Owned	مجموع Total	مستاجر Rented	ملك Owned		
80	14	66	7	2	5	1	1	0	5	4	1	67	7	60	M ذكور	اربد الأولى Irbid 1
52	16	36	4	3	1	0	0	0	2	2	0	46	11	35	F اناث	
255	148	107	2	0	2	0	0	0	203	131	72	50	17	33	Co مختلطة	
387	178	209	13	5	8	1	1	0	210	137	73	163	35	128	T مجموع	
20	0	20	0	0	0	0	0	0	0	0	0	20	0	20	M ذكور	اربد الثانية Irbid 2
7	0	7	0	0	0	0	0	0	0	0	0	7	0	7	F اناث	
32	13	19	0	0	0	0	0	0	12	12	0	20	1	19	Co مختلطة	
59	13	46	0	0	0	0	0	0	12	12	0	47	1	46	T مجموع	
39	2	37	2	0	2	0	0	0	1	0	1	36	2	34	M ذكور	اربد الثالثة Irbid 3
14	1	13	1	0	1	0	0	0	0	0	0	13	1	12	F اناث	
117	56	61	1	0	1	0	0	0	76	41	35	40	15	25	Co مختلطة	
170	59	111	4	0	4	0	0	0	77	41	36	89	18	71	T مجموع	
30	5	25	6	1	5	0	0	0	0	0	0	24	4	20	M ذكور	الاغوار الشمالية North Ghour
15	3	12	6	2	4	0	0	0	0	0	0	9	1	8	F اناث	
55	34	21	1	1	0	0	0	0	25	19	6	29	14	15	Co مختلطة	
100	42	58	13	4	9	0	0	0	25	19	6	62	19	43	T مجموع	
26	6	20	1	1	0	0	0	0	0	0	0	25	5	20	M ذكور	الرمثا Ramtha
16	6	10	0	0	0	0	0	0	0	0	0	16	6	10	F اناث	
75	37	38	1	1	0	0	0	0	49	22	27	25	14	11	Co مختلطة	
117	49	68	2	2	0	0	0	0	49	22	27	66	25	41	T مجموع	
33	5	28	0	0	0	0	0	0	0	0	0	33	5	28	M ذكور	الكورة Alkoura
15	2	13	0	0	0	0	0	0	1	0	1	14	2	12	F اناث	
93	64	29	0	0	0	0	0	0	43	32	11	50	32	18	Co مختلطة	
141	71	70	0	0	0	0	0	0	44	32	12	97	39	58	T مجموع	
36	2	34	0	0	0	0	0	0	0	0	0	36	2	34	M ذكور	بني كنانة Bani kenana
14	2	12	0	0	0	0	0	0	0	0	0	14	2	12	F اناث	
64	29	35	0	0	0	0	0	0	12	5	7	52	24	28	Co مختلطة	
114	33	81	0	0	0	0	0	0	12	5	7	102	28	74	T مجموع	
264	34	230	16	4	12	1	1	0	6	4	2	241	25	216	M ذكور	المجموع Total
133	30	103	11	5	6	0	0	0	3	2	1	119	23	96	F اناث	
691	381	310	5	2	3	0	0	0	420	262	158	266	117	149	Co مختلطة	
1088	445	643	32	11	21	1	1	0	429	268	161	626	165	461	T مجموع	

توزيع المدارس حسب السلطة والمديرية والجنس والفترة للعام ٢٠١٠-٢٠١١

Distribution of Schools by Authority, Directorate, Gender, Shift & Double Shift Schools For The year 2010-2011

المجموع العام			وكالة الغوث الدولية			حكومية اخرى			مدارس خاصة			وزارة التربية والتعليم			الجنس Gender	المديرية Directorate
Grand Total			UNRWA			Other Governmental			Private Schools			Ministry of Education				
مجموع Total	فترتين double shift	فترة One shift	مجموع Total	فترتين double shift	فترة One shift	مجموع Total	فترتين double shift	فترة One shift	مجموع Total	فترتين double shift	فترة One shift	مجموع Total	فترتين double shift	فترة One shift		
80	7	73	7	6	1	1	0	1	5	0	5	67	1	66	M ذكور	اربد الأولى Irbid 1
52	6	46	4	4	0	0	0	0	2	0	2	46	2	44	F اناث	
255	1	254	2	0	2	0	0	0	203	0	203	50	1	49	Co مختلطة	
387	14	373	13	10	3	1	0	1	210	0	210	163	4	159	T مجموع	
20	0	20	0	0	0	0	0	0	0	0	0	20	0	20	M ذكور	اربد الثانية Irbid 2
7	0	7	0	0	0	0	0	0	0	0	0	7	0	7	F اناث	
32	0	32	0	0	0	0	0	0	12	0	12	20	0	20	Co مختلطة	
59	0	59	0	0	0	0	0	0	12	0	12	47	0	47	T مجموع	
39	2	37	2	2	0	0	0	0	1	0	1	36	0	36	M ذكور	اربد الثالثة Irbid 3
14	1	13	1	1	0	0	0	0	0	0	0	13	0	13	F اناث	
117	1	116	1	1	0	0	0	0	76	0	76	40	0	40	Co مختلطة	
170	4	166	4	4	0	0	0	0	77	0	77	89	0	89	T مجموع	
30	8	22	6	5	1	0	0	0	0	0	0	24	3	21	M ذكور	الاغوار الشمالية North Ghour
15	8	7	6	5	1	0	0	0	0	0	0	9	3	6	F اناث	
55	4	51	1	0	1	0	0	0	25	0	25	29	4	25	Co مختلطة	
100	20	80	13	10	3	0	0	0	25	0	25	62	10	52	T مجموع	
26	1	25	1	1	0	0	0	0	0	0	0	25	0	25	M ذكور	الرمثا Ramtha
16	1	15	0	0	0	0	0	0	0	0	0	16	1	15	F اناث	
75	4	71	1	1	0	0	0	0	49	0	49	25	3	22	Co مختلطة	
117	6	111	2	2	0	0	0	0	49	0	49	66	4	62	T مجموع	
33	0	33	0	0	0	0	0	0	0	0	0	33	0	33	M ذكور	الكورة Alkoura
15	0	15	0	0	0	0	0	0	1	0	1	14	0	14	F اناث	
93	0	93	0	0	0	0	0	0	43	0	43	50	0	50	Co مختلطة	
141	0	141	0	0	0	0	0	0	44	0	44	97	0	97	T مجموع	
36	0	36	0	0	0	0	0	0	0	0	0	36	0	36	M ذكور	بني كنانة Bani kenana
14	0	14	0	0	0	0	0	0	0	0	0	14	0	14	F اناث	
64	0	64	0	0	0	0	0	0	12	0	12	52	0	52	Co مختلطة	
114	0	114	0	0	0	0	0	0	12	0	12	102	0	102	T مجموع	
264	18	246	16	14	2	1	0	1	6	0	6	241	4	237	M ذكور	المجموع Total
133	16	117	11	10	1	0	0	0	3	0	3	119	6	113	F اناث	
691	10	681	5	2	3	0	0	0	420	0	420	266	8	258	Co مختلطة	
1088	44	1044	32	26	6	1	0	1	429	0	429	626	18	608	T مجموع	

توزيع المدارس حسب السلطة والمديرية والجنس والمرحلة للعام ٢٠١٠-٢٠١١

Distribution of Schools by Authority, Directorate, Gender & Cycle Schools For The year 2010-2011

المجموع العام Grand Total				وكالة الغوث الدولية UNRWA				حكومية اخرى Other Governmental				مدارس خاصة Private Schools				وزارة التربية والتعليم Ministry of Education				الجنس Gender	المديرية Directorate
مجموع Total	ثانوي Secondary	اساسي Basic	روضة Kindergarten	مجموع Total	ثانوي Secondary	اساسي Basic	روضة Kindergarten	مجموع Total	ثانوي Secondary	اساسي Basic	روضة Kindergarten	مجموع Total	ثانوي Secondary	اساسي Basic	روضة Kindergarten	مجموع Total	ثانوي Secondary	اساسي Basic	روضة Kindergarten		
80	30	50	0	7	0	7	0	1	1	0	0	5	4	1	0	67	25	42	0	M ذكور	اريد الأولى Irbid 1
52	22	30	0	4	0	4	0	0	0	0	0	2	2	0	0	46	20	26	0	F اناث	
255	20	124	111	2	0	2	0	0	0	0	0	203	8	84	111	50	12	38	0	Co مختلطة	
387	72	204	111	13	0	13	0	1	1	0	0	210	14	85	111	163	57	106	0	T مجموع	
39	15	24	0	2	0	2	0	0	0	0	0	1	1	0	0	36	14	22	0	M ذكور	اريد الثانية Irbid 2
14	8	6	0	1	0	1	0	0	0	0	0	0	0	0	0	13	8	5	0	F اناث	
117	13	58	46	1	0	1	0	0	0	0	0	76	4	26	46	40	9	31	0	Co مختلطة	
170	36	88	46	4	0	4	0	0	0	0	0	77	5	26	46	89	31	58	0	T مجموع	
20	8	12	0	0	0	0	0	0	0	0	0	0	0	0	0	20	8	12	0	M ذكور	اريد الثالثة Irbid 3
7	4	3	0	0	0	0	0	0	0	0	0	0	0	0	0	7	4	3	0	F اناث	
32	5	20	7	0	0	0	0	0	0	0	0	12	0	5	7	20	5	15	0	Co مختلطة	
59	17	35	7	0	0	0	0	0	0	0	0	12	0	5	7	47	17	30	0	T مجموع	
30	6	24	0	6	0	6	0	0	0	0	0	0	0	0	0	24	6	18	0	M ذكور	الاغوار الشمالية North Ghour
15	5	10	0	6	0	6	0	0	0	0	0	0	0	0	0	9	5	4	0	F اناث	
55	8	32	15	1	0	1	0	0	0	0	0	25	0	10	15	29	8	21	0	Co مختلطة	
100	19	66	15	13	0	13	0	0	0	0	0	25	0	10	15	62	19	43	0	T مجموع	
26	9	17	0	1	0	1	0	0	0	0	0	0	0	0	0	25	9	16	0	M ذكور	الرمثا Ramtha
16	8	8	0	0	0	0	0	0	0	0	0	0	0	0	0	16	8	8	0	F اناث	
75	3	44	28	1	0	1	0	0	0	0	0	49	0	21	28	25	3	22	0	Co مختلطة	
117	20	69	28	2	0	2	0	0	0	0	0	49	0	21	28	66	20	46	0	T مجموع	
33	15	18	0	0	0	0	0	0	0	0	0	0	0	0	0	33	15	18	0	M ذكور	الكورة Alkoura
15	8	6	1	0	0	0	0	0	0	0	0	1	0	0	1	14	8	6	0	F اناث	
93	6	52	35	0	0	0	0	0	0	0	0	43	0	8	35	50	6	44	0	Co مختلطة	
141	29	76	36	0	0	0	0	0	0	0	0	44	0	8	36	97	29	68	0	T مجموع	
36	18	18	0	0	0	0	0	0	0	0	0	0	0	0	0	36	18	18	0	M ذكور	بني كنانة Bani kenana
14	8	6	0	0	0	0	0	0	0	0	0	0	0	0	0	14	8	6	0	F اناث	
64	10	42	12	0	0	0	0	0	0	0	0	12	0	0	12	52	10	42	0	Co مختلطة	
114	36	66	12	0	0	0	0	0	0	0	0	12	0	0	12	102	36	66	0	T مجموع	
264	101	163	0	16	0	16	0	1	1	0	0	6	5	1	0	241	95	146	0	M ذكور	المجموع Total
133	63	69	1	11	0	11	0	0	0	0	0	3	2	0	1	119	61	58	0	F اناث	
691	65	372	254	5	0	5	0	0	0	0	0	420	12	154	254	266	53	213	0	Co مختلطة	
1088	229	604	255	32	0	32	0	1	1	0	0	429	19	155	255	626	209	417	0	T مجموع	

توزيع الشعب حسب السلطة والمديرية والجنس والملكية للعام ٢٠١٠-٢٠١١

Distribution of Class-Units by Authority, Directorate, Gender & Ownership For The year 2010-2011

المجموع العام Grand Total			وكالة الغوث الدولية UNRWA			حكومية أخرى Other Governmental			مدارس خاصة Private Schools			وزارة التربية والتعليم Ministry of Education			الجنس Gender	المديرية Directorate
مجموع Total	مستأجر Rented	ملك Owned	مجموع Total	مستأجر Rented	ملك Owned	مجموع Total	مستأجر Rented	ملك Owned	مجموع Total	مستأجر Rented	ملك Owned	مجموع Total	مستأجر Rented	ملك Owned		
1394	170.5	1223.5	155	42	113	10	10	0	132	55	77	1097	63.5	1033.5	M ذكور	اربد الأولى Irbid 1
1424	244	1180	115	68	47	0	0	0	100	34	66	1209	142	1067	F اناث	
1390	706.5	683.5	13	0	13	0	0	0	1088	596	492	289	110.5	178.5	Co مختلطة	
4208	1121	3087	283	110	173	10	10	0	1320	685	635	2595	316	2279	T مجموع	
560	16	544	50	0	50	0	0	0	34	5	29	476	11	465	M ذكور	اربد الثانية Irbid 2
585	26	559	47	0	47	0	0	0	26	3	23	512	23	489	F اناث	
531	239	292	6	0	6	0	0	0	379	181	198	146	58	88	Co مختلطة	
1676	281	1395	103	0	103	0	0	0	439	189	250	1134	92	1042	T مجموع	
228	4	224	0	0	0	0	0	0	4	4	0	224	0	224	M ذكور	اربد الثالثة Irbid 3
248.5	0	248.5	0	0	0	0	0	0	0	0	0	248.5	0	248.5	F اناث	
181.5	58	123.5	0	0	0	0	0	0	52	52	0	129.5	6	123.5	Co مختلطة	
658	62	596	0	0	0	0	0	0	56	56	0	602	6	596	T مجموع	
381.5	40.5	341	71	10	61	0	0	0	5	3	2	305.5	27.5	278	M ذكور	الاغوار الشمالية North Ghour
398	36	362	71	22	49	0	0	0	0	0	0	327	14	313	F اناث	
258.5	186.5	72	10	10	0	0	0	0	119	97	22	129.5	79.5	50	Co مختلطة	
1038	263	775	152	42	110	0	0	0	124	100	24	762	121	641	T مجموع	
440	46	394	9	9	0	0	0	0	19	0	19	412	37	375	M ذكور	الرمثا Ramtha
466	105	361	9	9	0	0	0	0	7	0	7	450	96	354	F اناث	
380	167	213	1	1	0	0	0	0	264	99	165	115	67	48	Co مختلطة	
1286	318	968	19	19	0	0	0	0	290	99	191	977	200	777	T مجموع	
451	46	405	0	0	0	0	0	0	16	8	8	435	38	397	M ذكور	الكورة Alkoura
475	44	431	0	0	0	0	0	0	8	3	5	467	41	426	F اناث	
354	266	88	0	0	0	0	0	0	137	116	21	217	150	67	Co مختلطة	
1280	356	924	0	0	0	0	0	0	161	127	34	1119	229	890	T مجموع	
436	15.5	420.5	0	0	0	0	0	0	0	0	0	436	15.5	420.5	M ذكور	بني كنانة Bani kenana
445	20	425	0	0	0	0	0	0	0	0	0	445	20	425	F اناث	
211	105.5	105.5	0	0	0	0	0	0	36	13	23	175	92.5	82.5	Co مختلطة	
1092	141	951	0	0	0	0	0	0	36	13	23	1056	128	928	T مجموع	
3890.5	338.5	3552	285	61	224	10	10	0	210	75	135	3385.5	192.5	3193	M ذكور	المجموع Total
4041.5	475	3566.5	242	99	143	0	0	0	141	40	101	3658.5	336	3322.5	F اناث	
3306	1728.5	1577.5	30	11	19	0	0	0	2075	1154	921	1201	563.5	637.5	Co مختلطة	
11238	2542	8696	557	171	386	10	10	0	2426	1269	1157	8245	1092	7153	T مجموع	

توزيع الشعب حسب السلطة والمديرية والجنس والفترة للعام ٢٠١١-٢٠١٠

Distribution of Class-Units by Authority, Directorate, Gender In One shift & Double Shift Schools For The year 2010-2011

المجموع العام Grand Total			وكالة الغوث الدولية UNRWA			حكومية أخرى Other Governmental			مدارس خاصة Private Schools			وزارة التربية والتعليم Ministry of Education			الجنس Gender	المديرية Directorate
مجموع Total	فترتين double shift	فترة One shift	مجموع Total	فترتين double shift	فترة One shift	مجموع Total	فترتين double shift	فترة One shift	مجموع Total	فترتين double shift	فترة One shift	مجموع Total	فترتين double shift	فترة One shift		
1394	148	1246	155	141	14	10	0	10	132	0	132	1097	7	1090	M ذكور	اريد الأولى Irbid 1
1424	126	1298	115	91	24	0	0	0	100	0	100	1209	35	1174	F اناث	
1390	3	1387	13	0	13	0	0	0	1088	0	1088	289	3	286	Co مختلطة	
4208	277	3931	283	232	51	10	0	10	1320	0	1320	2595	45	2550	T مجموع	
560	50	510	50	50	0	0	0	0	34	0	34	476	0	476	M ذكور	اريد الثانية Irbid 2
585	47	538	47	47	0	0	0	0	26	0	26	512	0	512	F اناث	
531	6	525	6	6	0	0	0	0	379	0	379	146	0	146	Co مختلطة	
1676	103	1573	103	103	0	0	0	0	439	0	439	1134	0	1134	T مجموع	
228	0	228	0	0	0	0	0	0	4	0	4	224	0	224	M ذكور	اريد الثالثة Irbid 3
248.5	0	248.5	0	0	0	0	0	0	0	0	0	248.5	0	248.5	F اناث	
181.5	0	181.5	0	0	0	0	0	0	52	0	52	129.5	0	129.5	Co مختلطة	
658	0	658	0	0	0	0	0	0	56	0	56	602	0	602	T مجموع	
381.5	82	299.5	71	59	12	0	0	0	5	0	5	305.5	23	282.5	M ذكور	الاغوار الشمالية North Ghour
398	147	251	71	61	10	0	0	0	0	0	0	327	86	241	F اناث	
258.5	19	239.5	10	0	10	0	0	0	119	0	119	129.5	19	110.5	Co مختلطة	
1038	248	790	152	120	32	0	0	0	124	0	124	762	128	634	T مجموع	
440	9	431	9	9	0	0	0	0	19	0	19	412	0	412	M ذكور	الرمثا Ramtha
466	41	425	9	9	0	0	0	0	7	0	7	450	32	418	F اناث	
380	13	367	1	1	0	0	0	0	264	0	264	115	12	103	Co مختلطة	
1286	63	1223	19	19	0	0	0	0	290	0	290	977	44	933	T مجموع	
451	0	451	0	0	0	0	0	0	16	0	16	435	0	435	M ذكور	الكورة Alkoura
475	0	475	0	0	0	0	0	0	8	0	8	467	0	467	F اناث	
354	0	354	0	0	0	0	0	0	137	0	137	217	0	217	Co مختلطة	
1280	0	1280	0	0	0	0	0	0	161	0	161	1119	0	1119	T مجموع	
436	0	436	0	0	0	0	0	0	0	0	0	436	0	436	M ذكور	بني كنانة Bani kenana
445	0	445	0	0	0	0	0	0	0	0	0	445	0	445	F اناث	
211	0	211	0	0	0	0	0	0	36	0	36	175	0	175	Co مختلطة	
1092	0	1092	0	0	0	0	0	0	36	0	36	1056	0	1056	T مجموع	
3890.5	289	3601.5	285	259	26	10	0	10	210	0	210	3385.5	30	3355.5	M ذكور	المجموع Total
4041.5	361	3680.5	242	208	34	0	0	0	141	0	141	3658.5	153	3505.5	F اناث	
3306	41	3265	30	7	23	0	0	0	2075	0	2075	1201	34	1167	Co مختلطة	
11238	691	10547	557	474	83	10	0	10	2426	0	2426	8245	217	8028	T مجموع	

توزيع الشعب حسب السلطة والمديرية والجنس والمرحلة للعام ٢٠١٠-٢٠١١

Distribution of Class-Units by Authority, Directorate, Gender & Cycle For The year 2010-2011

المجموع العام Grand Total				وكالة الغوث الدولية UNRWA				حكومية اخرى Other Governmental				مدارس خاصة Private Schools				وزارة التربية والتعليم Ministry of Education				الجنس Gender	المديرية Directorate
مجموع Total	ثانوي Secondary	اساسي Basic	روضة Kindergarten	مجموع Total	ثانوي Secondary	اساسي Basic	روضة Kindergarten	مجموع Total	ثانوي Secondary	اساسي Basic	روضة Kindergarten	مجموع Total	ثانوي Secondary	اساسي Basic	روضة Kindergarten	مجموع Total	ثانوي Secondary	اساسي Basic	روضة Kindergarten		
1394	273	1121	0	155	0	155	0	10	2	8	0	132	26	106	0	1097	245	852	0	M ذكور	اربد الأولى Irbid 1
1424	287	1136	1	115	0	115	0	0	0	0	0	100	28	71	1	1209	259	950	0	F اناث	
1390	2	1022	366	13	0	13	0	0	0	0	0	1088	2	742	344	289	0	267	22	Co مختلطة	
4208	562	3279	367	283	0	283	0	10	2	8	0	1320	56	919	345	2595	504	2069	22	T مجموع	
560	112	447	1	50	0	50	0	0	0	0	0	34	8	25	1	476	104	372	0	M ذكور	اربد الثانية Irbid 2
585	136	448	1	47	0	47	0	0	0	0	0	26	10	15	1	512	126	386	0	F اناث	
531	2	378	151	6	0	6	0	0	0	0	0	379	2	251	126	146	0	121	25	Co مختلطة	
1676	250	1273	153	103	0	103	0	0	0	0	0	439	20	291	128	1134	230	879	25	T مجموع	
228	45	183	0	0	0	0	0	0	0	0	0	4	0	4	0	224	45	179	0	M ذكور	اربد الثالثة Irbid 3
248.5	58	190.5	0	0	0	0	0	0	0	0	0	0	0	0	0	248.5	58	190.5	0	F اناث	
181.5	0	144.5	37	0	0	0	0	0	0	0	0	52	0	27	25	129.5	0	117.5	12	Co مختلطة	
658	103	518	37	0	0	0	0	0	0	0	0	56	0	31	25	602	103	487	12	T مجموع	
381.5	54	327.5	0	71	0	71	0	0	0	0	0	5	0	5	0	305.5	54	251.5	0	M ذكور	الاغوار الشمالية North Ghour
398	66	332	0	71	0	71	0	0	0	0	0	0	0	0	0	327	66	261	0	F اناث	
258.5	0	193.5	65	10	0	10	0	0	0	0	0	119	0	66	53	129.5	0	117.5	12	Co مختلطة	
1038	120	853	65	152	0	152	0	0	0	0	0	124	0	71	53	762	120	630	12	T مجموع	
440	81	359	0	9	0	9	0	0	0	0	0	19	0	19	0	412	81	331	0	M ذكور	الرمثا Ramtha
466	86	379	1	9	0	9	0	0	0	0	0	7	0	6	1	450	86	364	0	F اناث	
380	0	272	108	1	0	1	0	0	0	0	0	264	0	164	100	115	0	107	8	Co مختلطة	
1286	167	1010	109	19	0	19	0	0	0	0	0	290	0	189	101	977	167	802	8	T مجموع	
451	97	343	11	0	0	0	0	0	0	0	0	16	0	5	11	435	97	338	0	M ذكور	الكورة Alkoura
475	108	359	8	0	0	0	0	0	0	0	0	8	0	0	8	467	108	359	0	F اناث	
354	0	255	99	0	0	0	0	0	0	0	0	137	0	58	79	217	0	197	20	Co مختلطة	
1280	205	957	118	0	0	0	0	0	0	0	0	161	0	63	98	1119	205	894	20	T مجموع	
436	103	333	0	0	0	0	0	0	0	0	0	0	0	0	0	436	103	333	0	M ذكور	بني كنانة Bani kenana
445	115	330	0	0	0	0	0	0	0	0	0	0	0	0	0	445	115	330	0	F اناث	
211	0	153	58	0	0	0	0	0	0	0	0	36	0	0	36	175	0	153	22	Co مختلطة	
1092	218	816	58	0	0	0	0	0	0	0	0	36	0	0	36	1056	218	816	22	T مجموع	
3891	765	3114	12	285	0	285	0	10	2	8	0	210	34	164	12	3386	729	2657	0	M ذكور	المجموع Total
4042	856	3175	11	242	0	242	0	0	0	0	0	141	38	92	11	3659	818	2841	0	F اناث	
3306	4	2418	884	30	0	30	0	0	0	0	0	2075	4	1308	763	1201	0	1080	121	Co مختلطة	
11238	1625	8706	907	557	0	557	0	10	2	8	0	2426	76	1564	786	8245	1547	6577	121	T مجموع	

توزيع المعلمين حسب السلطة والمديرية والجنس والملكية للعام ٢٠١٠-٢٠١١

Distribution of Teachers by Authority, Directorate, Gender & Ownership For The year 2010-2011

المجموع العام Grand Total			وكالة الغوث الدولية UNRWA			حكومية اخرى Other Governmental			مدارس خاصة Private Schools			وزارة التربية والتعليم Ministry of Education			الجنس Gender	المديرية Directorate
مجموع Total	مستأجر Rented	ملك Owned	مجموع Total	مستأجر Rented	ملك Owned	مجموع Total	مستأجر Rented	ملك Owned	مجموع Total	مستأجر Rented	ملك Owned	مجموع Total	مستأجر Rented	ملك Owned		
2261	214	2047	208	55	153	19	19	0	120	40	80	1914	100	1814	M ذكور	اريد الأولى Irbid 1
4316	1256	3060	177	94	83	0	0	0	1558	784	774	2581	378	2203	F اناث	
6577	1470	5107	385	149	236	19	19	0	1678	824	854	4495	478	4017	T مجموع	
968	16	952	63	0	63	0	0	0	34	1	33	871	15	856	M ذكور	اريد الثانية Irbid 2
1740	327	1413	76	0	76	0	0	0	514	212	302	1150	115	1035	F اناث	
2708	343	2365	139	0	139	0	0	0	548	213	335	2021	130	1891	T مجموع	
437	0	437	0	0	0	0	0	0	0	0	0	437	0	437	M ذكور	اريد الثالثة Irbid 3
737	77	660	0	0	0	0	0	0	69	69	0	668	8	660	F اناث	
1174	77	1097	0	0	0	0	0	0	69	69	0	1105	8	1097	T مجموع	
685	110	575	113	29	84	0	0	0	0	0	0	572	81	491	M ذكور	الاغوار الشمالية North Ghour
931	231	700	100	32	68	0	0	0	134	113	21	697	86	611	F اناث	
1616	341	1275	213	61	152	0	0	0	134	113	21	1269	167	1102	T مجموع	
777	77	700	14	14	0	0	0	0	0	0	0	763	63	700	M ذكور	الرمثا Ramtha
1320	378	942	13	13	0	0	0	0	349	115	234	958	250	708	F اناث	
2097	455	1642	27	27	0	0	0	0	349	115	234	1721	313	1408	T مجموع	
762	38	724	0	0	0	0	0	0	0	0	0	762	38	724	M ذكور	الكورة Alkoura
1415	439	976	0	0	0	0	0	0	181	140	41	1234	299	935	F اناث	
2177	477	1700	0	0	0	0	0	0	181	140	41	1996	337	1659	T مجموع	
818	27	791	0	0	0	0	0	0	0	0	0	818	27	791	M ذكور	بني كنانة Bani kenana
1130	161	969	0	0	0	0	0	0	36	13	23	1094	148	946	F اناث	
1948	188	1760	0	0	0	0	0	0	36	13	23	1912	175	1737	T مجموع	
6708	482	6226	398	98	300	19	19	0	154	41	113	6137	324	5813	M ذكور	المجموع Total
11589	2869	8720	366	139	227	0	0	0	2841	1446	1395	8382	1284	7098	F اناث	
18297	3351	14946	764	237	527	19	19	0	2995	1487	1508	14519	1608	12911	T مجموع	

توزيع المعلمين حسب السلطة والمديرية والجنس والفترة للعام ٢٠١٠-٢٠١١

Distribution of Teachers by Authority, Directorate, Gender In One shift & Double Shift Schools For The year 2010-2011

المجموع العام Grand Total			وكالة الغوث الدولية UNRWA			حكومية اخرى Other Governmental			مدارس خاصة Private Schools			وزارة التربية والتعليم Ministry of Education			الجنس Gender	المديرية Directorate
مجموع Total	فترتين double shift	فترة One shift	مجموع Total	فترتين double shift	فترة One shift	مجموع Total	فترتين double shift	فترة One shift	مجموع Total	فترتين double shift	فترة One shift	مجموع Total	فترتين double shift	فترة One shift		
2261	202	2059	208	190	18	19	0	19	120	0	120	1914	12	1902	M ذكور	اربد الأولى Irbid 1
4316	188	4128	177	125	52	0	0	0	1558	0	1558	2581	63	2518	F اناث	
6577	390	6187	385	315	70	19	0	19	1678	0	1678	4495	75	4420	T مجموع	
968	63	905	63	63	0	0	0	0	34	0	34	871	0	871	M ذكور	اربد الثانية Irbid 2
1740	76	1664	76	76	0	0	0	0	514	0	514	1150	0	1150	F اناث	
2708	139	2569	139	139	0	0	0	0	548	0	548	2021	0	2021	T مجموع	
437	0	437	0	0	0	0	0	0	0	0	0	437	0	437	M ذكور	اربد الثالثة Irbid 3
737	0	737	0	0	0	0	0	0	69	0	69	668	0	668	F اناث	
1174	0	1174	0	0	0	0	0	0	69	0	69	1105	0	1105	T مجموع	
685	113	572	113	81	32	0	0	0	0	0	0	572	32	540	M ذكور	الاغوار الشمالية North Ghour
931	259	672	100	86	14	0	0	0	134	0	134	697	173	524	F اناث	
1616	372	1244	213	167	46	0	0	0	134	0	134	1269	205	1064	T مجموع	
777	14	763	14	14	0	0	0	0	0	0	0	763	0	763	M ذكور	الرمثا Ramtha
1320	89	1231	13	13	0	0	0	0	349	0	349	958	76	882	F اناث	
2097	103	1994	27	27	0	0	0	0	349	0	349	1721	76	1645	T مجموع	
762	0	762	0	0	0	0	0	0	0	0	0	762	0	762	M ذكور	الكورة Alkoura
1415	0	1415	0	0	0	0	0	0	181	0	181	1234	0	1234	F اناث	
2177	0	2177	0	0	0	0	0	0	181	0	181	1996	0	1996	T مجموع	
818	0	818	0	0	0	0	0	0	0	0	0	818	0	818	M ذكور	بني كنانة Bani kenana
1130	0	1130	0	0	0	0	0	0	36	0	36	1094	0	1094	F اناث	
1948	0	1948	0	0	0	0	0	0	36	0	36	1912	0	1912	T مجموع	
6708	392	6316	398	348	50	19	0	19	154	0	154	6137	44	6093	M ذكور	المجموع Total
11589	612	10977	366	300	66	0	0	0	2841	0	2841	8382	312	8070	F اناث	
18297	1004	17293	764	648	116	19	0	19	2995	0	2995	14519	356	14163	T مجموع	

توزيع المعلمين حسب السلطة والمديرية والجنس والمرحلة للعام ٢٠١٠-٢٠١١

Distribution of Teachers by Authority, Directorate, Gender & Cycle For The year 2010-2011

المجموع العام Grand Total				وكالة الغوث الدولية UNRWA				حكومية اخرى Other Governmental				مدارس خاصة Private Schools				وزارة التربية والتعليم Ministry of Education				الجنس Gender	المديرية Directorate
مجموع Total	ثانوي Secondary	اساسي Basic	روضة Kindergarten	مجموع Total	ثانوي Secondary	اساسي Basic	روضة Kindergarten	مجموع Total	ثانوي Secondary	اساسي Basic	روضة Kindergarten	مجموع Total	ثانوي Secondary	اساسي Basic	روضة Kindergarten	مجموع Total	ثانوي Secondary	اساسي Basic	روضة Kindergarten		
2261	595	1666	0	208	0	208	0	19	6	13	0	120	50	70	0	1914	539	1375	0	M ذكور	اريد الأولى Irbid 1
4316	714	3223	379	177	0	177	0	0	0	0	0	1558	59	1142	357	2581	655	1904	22	F اناث	
6577	1309	4889	379	385	0	385	0	19	6	13	0	1678	109	1212	357	4495	1194	3279	22	T مجموع	
968	279	689	0	63	0	63	0	0	0	0	0	34	12	22	0	871	267	604	0	M ذكور	اريد الثانية Irbid 2
1740	315	1265	160	76	0	76	0	0	0	0	0	514	8	371	135	1150	307	818	25	F اناث	
2708	594	1954	160	139	0	139	0	0	0	0	0	548	20	393	135	2021	574	1422	25	T مجموع	
437	125	312	0	0	0	0	0	0	0	0	0	0	0	0	0	437	125	312	0	M ذكور	اريد الثالثة Irbid 3
737	164	533	40	0	0	0	0	0	0	0	0	69	0	41	28	668	164	492	12	F اناث	
1174	289	845	40	0	0	0	0	0	0	0	0	69	0	41	28	1105	289	804	12	T مجموع	
685	124	561	0	113	0	113	0	0	0	0	0	0	0	0	0	572	124	448	0	M ذكور	الاغوار الشمالية North Ghour
931	169	703	59	100	0	100	0	0	0	0	0	134	0	87	47	697	169	516	12	F اناث	
1616	293	1264	59	213	0	213	0	0	0	0	0	134	0	87	47	1269	293	964	12	T مجموع	
777	213	564	0	14	0	14	0	0	0	0	0	0	0	0	0	763	213	550	0	M ذكور	الرمثا Ramtha
1320	208	1004	108	13	0	13	0	0	0	0	0	349	0	249	100	958	208	742	8	F اناث	
2097	421	1568	108	27	0	27	0	0	0	0	0	349	0	249	100	1721	421	1292	8	T مجموع	
762	225	537	0	0	0	0	0	0	0	0	0	0	0	0	0	762	225	537	0	M ذكور	الكورة Alkoura
1415	338	950	127	0	0	0	0	0	0	0	0	181	0	74	107	1234	338	876	20	F اناث	
2177	563	1487	127	0	0	0	0	0	0	0	0	181	0	74	107	1996	563	1413	20	T مجموع	
818	290	528	0	0	0	0	0	0	0	0	0	0	0	0	0	818	290	528	0	M ذكور	بني كنانة Bani kenana
1130	341	731	58	0	0	0	0	0	0	0	0	36	0	0	36	1094	341	731	22	F اناث	
1948	631	1259	58	0	0	0	0	0	0	0	0	36	0	0	36	1912	631	1259	22	T مجموع	
6708	1851	4857	0	398	0	398	0	19	6	13	0	154	62	92	0	6137	1783	4354	0	M ذكور	المجموع Total
11589	2249	8409	931	366	0	366	0	0	0	0	0	2841	67	1964	810	8382	2182	6079	121	F اناث	
18297	4100	13266	931	764	0	764	0	19	6	13	0	2995	129	2056	810	14519	3965	10433	121	T مجموع	

توزيع المعلمين حسب السلطة والمديرية والتأهيل للعام ٢٠١٠-٢٠١١

المجموع العام Grand Total			وكالة الغوث الدولية UNRWA			حكومية اخرى Other Governmental			مدارس خاصة Private Schools			وزارة التربية والتعليم Ministry of Education			المديرية Directorate
المجموع	غير مؤهلين	مؤهلين	المجموع	غير مؤهلين	مؤهلين	المجموع	غير مؤهلين	مؤهلين	المجموع	غير مؤهلين	مؤهلين	المجموع	غير مؤهلين	مؤهلين	
6577	1076	5501	385	12	373	19	0	19	1678	505	1173	4495	559	3936	اربد الأولى Irbid 1
2708	461	2247	139	2	137	0	0	0	548	195	353	2021	264	1757	اربد الثانية Irbid 2
1174	101	1073	0	0	0	0	0	0	69	24	45	1105	77	1028	اربد الثالثة Irbid 3
1616	174	1442	213	1	212	0	0	0	134	35	99	1269	138	1131	الاغوار الشمالية North Ghour
2097	288	1809	27	2	25	0	0	0	349	148	201	1721	138	1583	الرمثا Ramtha
2177	224	1953	0	0	0	0	0	0	181	51	130	1996	173	1823	الكورة Alkoura
1948	220	1728	0	0	0	0	0	0	36	18	18	1912	202	1710	بني كنانة Bani kenana
18297	2544	15753	764	17	747	19	0	19	2995	976	2019	14519	1551	12968	المجموع Total

توزيع الطلبة حسب السلطة والمديرية والجنس والملكية للعام ٢٠١٠-٢٠١١

Distribution of Students by Authority, Directorate, Gender & Ownership For The year 2010-2011

المجموع العام Grand Total			وكالة الغوث الدولية UNRWA			حكومية اخرى Other Governmental			مدارس خاصة Private Schools			وزارة التربية والتعليم Ministry of Education			الجنس Gender	المديرية Directorate
مجموع Total	مستأجر Rented	ملك Owned	مجموع Total	مستأجر Rented	ملك Owned	مجموع Total	مستأجر Rented	ملك Owned	مجموع Total	مستأجر Rented	ملك Owned	مجموع Total	مستأجر Rented	ملك Owned		
61578	12160	49418	5407	1046	4361	227	227	0	16901	7814	9087	39043	3073	35970	M ذكور	اربد الأولى Irbid 1
59437	12639	46798	4377	2323	2054	0	0	0	11744	5211	6533	43316	5105	38211	F اناث	
121015	24799	96216	9784	3369	6415	227	227	0	28645	13025	15620	82359	8178	74181	T مجموع	
22290	3193	19097	1986	0	1986	0	0	0	5422	2329	3093	14882	864	14018	M ذكور	اربد الثانية Irbid 2
22208	2574	19634	2025	0	2025	0	0	0	3594	1477	2117	16589	1097	15492	F اناث	
44498	5767	38731	4011	0	4011	0	0	0	9016	3806	5210	31471	1961	29510	T مجموع	
8382	642	7740	0	0	0	0	0	0	568	568	0	7814	74	7740	M ذكور	اربد الثالثة Irbid 3
8358	448	7910	0	0	0	0	0	0	397	397	0	7961	51	7910	F اناث	
16740	1090	15650	0	0	0	0	0	0	965	965	0	15775	125	15650	T مجموع	
13119	3024	10095	1993	306	1687	0	0	0	1544	1233	311	9582	1485	8097	M ذكور	الاغوار الشمالية North Ghour
12656	2270	10386	1915	579	1336	0	0	0	787	637	150	9954	1054	8900	F اناث	
25775	5294	20481	3908	885	3023	0	0	0	2331	1870	461	19536	2539	16997	T مجموع	
18571	3272	15299	198	198	0	0	0	0	4188	1377	2811	14185	1697	12488	M ذكور	الرمثا Ramtha
18073	4385	13688	181	181	0	0	0	0	2674	878	1796	15218	3326	11892	F اناث	
36644	7657	28987	379	379	0	0	0	0	6862	2255	4607	29403	5023	24380	T مجموع	
15554	3960	11594	0	0	0	0	0	0	1585	1422	163	13969	2538	11431	M ذكور	الكورة Alkoura
15097	2914	12183	0	0	0	0	0	0	882	800	82	14215	2114	12101	F اناث	
30651	6874	23777	0	0	0	0	0	0	2467	2222	245	28184	4652	23532	T مجموع	
11815	1222	10593	0	0	0	0	0	0	364	104	260	11451	1118	10333	M ذكور	بني كنانة Bani kenana
11487	1180	10307	0	0	0	0	0	0	307	81	226	11180	1099	10081	F اناث	
23302	2402	20900	0	0	0	0	0	0	671	185	486	22631	2217	20414	T مجموع	
151309	27473	123836	9584	1550	8034	227	227	0	30572	14847	15725	110926	10849	100077	M ذكور	المجموع Total
147316	26410	120906	8498	3083	5415	0	0	0	20385	9481	10904	118433	13846	104587	F اناث	
298625	53883	244742	18082	4633	13449	227	227	0	50957	24328	26629	229359	24695	204664	T مجموع	

توزيع الطلبة حسب السلطة والمديرية والجنس والفترة للعام ٢٠١٠-٢٠١١

Distribution of Students by Authority, Directorate, Gender In One shift & Double Shift Schools For The year 2010-2011

المجموع العام Grand Total			وكالة الغوث الدولية UNRWA			حكومية اخرى Other Governmental			مدارس خاصة Private Schools			وزارة التربية والتعليم Ministry of Education			الجنس Gender	المديرية Directorate
مجموع Total	فترتين double shift	فترة One shift	مجموع Total	فترتين double shift	فترة One shift	مجموع Total	فترتين double shift	فترة One shift	مجموع Total	فترتين double shift	فترة One shift	مجموع Total	فترتين double shift	فترة One shift		
61578	5139	56439	5407	4987	420	227	0	227	16901	0	16901	39043	152	38891	M ذكور	اربد الأولى Irbid 1
59437	4263	55174	4377	3178	1199	0	0	0	11744	0	11744	43316	1085	42231	F اناث	
121015	9402	111613	9784	8165	1619	227	0	227	28645	0	28645	82359	1237	81122	T مجموع	
22290	1986	20304	1986	1986	0	0	0	0	5422	0	5422	14882	0	14882	M ذكور	اربد الثانية Irbid 2
22208	2025	20183	2025	2025	0	0	0	0	3594	0	3594	16589	0	16589	F اناث	
44498	4011	40487	4011	4011	0	0	0	0	9016	0	9016	31471	0	31471	T مجموع	
8382	0	8382	0	0	0	0	0	0	568	0	568	7814	0	7814	M ذكور	اربد الثالثة Irbid 3
8358	0	8358	0	0	0	0	0	0	397	0	397	7961	0	7961	F اناث	
16740	0	16740	0	0	0	0	0	0	965	0	965	15775	0	15775	T مجموع	
13119	2153	10966	1993	1563	430	0	0	0	1544	0	1544	9582	590	8992	M ذكور	الاغوار الشمالية North Ghour
12656	4129	8527	1915	1548	367	0	0	0	787	0	787	9954	2581	7373	F اناث	
25775	6282	19493	3908	3111	797	0	0	0	2331	0	2331	19536	3171	16365	T مجموع	
18571	321	18250	198	198	0	0	0	0	4188	0	4188	14185	123	14062	M ذكور	الرمثا Ramtha
18073	1369	16704	181	181	0	0	0	0	2674	0	2674	15218	1188	14030	F اناث	
36644	1690	34954	379	379	0	0	0	0	6862	0	6862	29403	1311	28092	T مجموع	
15554	0	15554	0	0	0	0	0	0	1585	0	1585	13969	0	13969	M ذكور	الكورة Alkoura
15097	0	15097	0	0	0	0	0	0	882	0	882	14215	0	14215	F اناث	
30651	0	30651	0	0	0	0	0	0	2467	0	2467	28184	0	28184	T مجموع	
11815	0	11815	0	0	0	0	0	0	364	0	364	11451	0	11451	M ذكور	بني كنانة Bani kenana
11487	0	11487	0	0	0	0	0	0	307	0	307	11180	0	11180	F اناث	
23302	0	23302	0	0	0	0	0	0	671	0	671	22631	0	22631	T مجموع	
151309	9599	141710	9584	8734	850	227	0	227	30572	0	30572	110926	865	110061	M ذكور	المجموع Total
147316	11786	135530	8498	6932	1566	0	0	0	20385	0	20385	118433	4854	113579	F اناث	
298625	21385	277240	18082	15666	2416	227	0	227	50957	0	50957	229359	5719	223640	T مجموع	

توزيع الطلبة حسب السلطة والمديرية والجنس والمرحلة للعام ٢٠١٠-٢٠١١

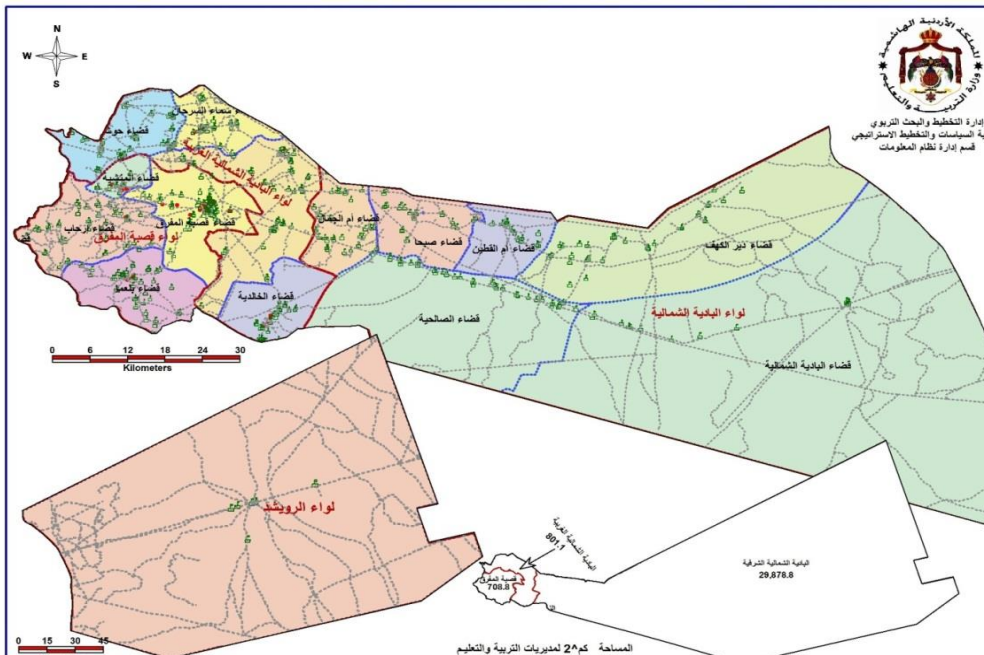
Distribution of Students by Authority, Directorate, Gender & Cycle For The year 2010-2011

المجموع العام Grand Total				وكالة الغوث الدولية UNRWA				حكومية اخرى Other Governmental				مدارس خاصة Private Schools				وزارة التربية والتعليم Ministry of Education				الجنس Gender	المديرية Directorate
مجموع Total	ثانوي Secondary	اساسي Basic	روضة Kindergarten	مجموع Total	ثانوي Secondary	اساسي Basic	روضة Kindergarten	مجموع Total	ثانوي Secondary	اساسي Basic	روضة Kindergarten	مجموع Total	ثانوي Secondary	اساسي Basic	روضة Kindergarten	مجموع Total	ثانوي Secondary	اساسي Basic	روضة Kindergarten		
61578	7777	50122	3679	5407	0	5407	0	227	26	201	0	16901	516	12922	3463	39043	7235	31592	216	M ذكور	اريد الأولى Irbid 1
59437	8195	47869	3373	4377	0	4377	0	0	0	0	0	11744	432	8194	3118	43316	7763	35298	255	F اناث	
121015	15972	97991	7052	9784	0	9784	0	227	26	201	0	28645	948	21116	6581	82359	14998	66890	471	T مجموع	
22290	2674	18003	1613	1986	0	1986	0	0	0	0	0	5422	192	3818	1412	14882	2482	12199	201	M ذكور	اريد الثانية Irbid 2
22208	3039	17672	1497	2025	0	2025	0	0	0	0	0	3594	194	2194	1206	16589	2845	13453	291	F اناث	
44498	5713	35675	3110	4011	0	4011	0	0	0	0	0	9016	386	6012	2618	31471	5327	25652	492	T مجموع	
8382	1123	6924	335	0	0	0	0	0	0	0	0	568	0	355	213	7814	1123	6569	122	M ذكور	اريد الثالثة Irbid 3
8358	1330	6678	350	0	0	0	0	0	0	0	0	397	0	154	243	7961	1330	6524	107	F اناث	
16740	2453	13602	685	0	0	0	0	0	0	0	0	965	0	509	456	15775	2453	13093	229	T مجموع	
13119	1361	11129	629	1993	0	1993	0	0	0	0	0	1544	0	1040	504	9582	1361	8096	125	M ذكور	الاعوار الشمالية North Ghour
12656	1691	10421	544	1915	0	1915	0	0	0	0	0	787	0	384	403	9954	1691	8122	141	F اناث	
25775	3052	21550	1173	3908	0	3908	0	0	0	0	0	2331	0	1424	907	19536	3052	16218	266	T مجموع	
18571	2231	14936	1404	198	0	198	0	0	0	0	0	4188	0	2865	1323	14185	2231	11873	81	M ذكور	الرمثا Ramtha
18073	2184	14623	1266	181	0	181	0	0	0	0	0	2674	0	1525	1149	15218	2184	12917	117	F اناث	
36644	4415	29559	2670	379	0	379	0	0	0	0	0	6862	0	4390	2472	29403	4415	24790	198	T مجموع	
15554	2094	12663	797	0	0	0	0	0	0	0	0	1585	0	940	645	13969	2094	11723	152	M ذكور	الكورة Alkoura
15097	2321	12053	723	0	0	0	0	0	0	0	0	882	0	343	539	14215	2321	11710	184	F اناث	
30651	4415	24716	1520	0	0	0	0	0	0	0	0	2467	0	1283	1184	28184	4415	23433	336	T مجموع	
11815	1750	9491	574	0	0	0	0	0	0	0	0	364	0	0	364	11451	1750	9491	210	M ذكور	بني كنانة Bani kenana
11487	1763	9203	521	0	0	0	0	0	0	0	0	307	0	0	307	11180	1763	9203	214	F اناث	
23302	3513	18694	1095	0	0	0	0	0	0	0	0	671	0	0	671	22631	3513	18694	424	T مجموع	
151309	19010	123268	9031	9584	0	9584	0	227	26	201	0	30572	708	21940	7924	110926	18276	91543	1107	M ذكور	المجموع Total
147316	20523	118519	8274	8498	0	8498	0	0	0	0	0	20385	626	12794	6965	118433	19897	97227	1309	F اناث	
298625	39533	241787	17305	18082	0	18082	0	227	26	201	0	50957	1334	34734	14889	229359	38173	188770	2416	T مجموع	



إدارة التخطيط والبحث التربوي
مديرية التوسيع والتخطيط الإداراتي
قسم إدارة نظم المعلومات

التوزيع الجغرافي لمدارس المملكة في محافظة المفرق للعام الدراسي 2010 / 2011



مفتاح الخريطة

- مدارس وزارة التربية والتعليم
- مدارس الثقافة العسكرية
- مدارس حكومية أخرى
- مدارس التعليم الخاص
- مدارس وكالة الفتوح
- محافظة المفرق
- مديريات التربية والتعليم في محافظة المفرق
- حدود الأوبئة
- حدود الإقصية
- طيفة الطرق الرئيسية
- مديرية التربية والتعليم لقضية المفرق
- لواء قضية المفرق ويتضمن الإقصية الثالثة
- قضاء قضية المفرق
- قضاء بلعما
- قضاء ارحاب
- قضاء المدنية
- مديرية التربية والتعليم للواء البادية الشمالية الغربية
- لواء البادية الشمالية الغربية ويتضمن الإقصية الثالثة
- قضاء البادية الشمالية الغربية
- قضاء سما السرحان
- قضاء حوشا
- قضاء الخالدية
- مديرية التربية والتعليم للواء البادية الشمالية الشرقية
- لواء البادية الشمالية الشرقية ويتضمن الإقصية الثالثة
- قضاء البادية الشمالية الشرقية
- قضاء دير الكهف
- قضاء صبحا
- قضاء ام الجمال
- قضاء ام الظنين
- لواء الرويد

المساحة 29 كم لمديريات التربية والتعليم

المحافظة	الواء	فترة المدرسة	عدد المدارس	عدد المدارس المملكت	عدد المدارس المستأجرة	مجموع الطلاب	مجموع شعب	مجموع المعلمين	مجموع الإداريين	معدل طالب لكل معلم	معدل طالب لكل شعبة
المفرق	قضية المفرق	فترة واحدة	191	128	63	32896	1615	2591	382	12.70	20.37
		فترتين	8	6	2	1474	76	124	13	11.89	19.39
		فترة واحدة	143	99	44	20951	1280	2003	261	10.46	16.37
	البادية الشمالية الغربية	فترتين	2	2	0	558	25	46	7	12.13	22.32
		فترة واحدة	148	85	63	25641	1297	2135	338	12.01	19.77
		فترتين	4	4	0	525	27	47	6	11.17	19.44
الرويد	فترة واحدة	8	6	2	1741	94	143	14	12.17	18.52	
	فترتين	0	0	0	0	0	0	0	0.00	0.00	
	فترة واحدة	490	318	172	81229	4286	6872	995	11.82	18.95	
	فترتين	14	12	2	2557	128	217	26	11.78	19.98	
المفرق	مجموع	504	330	174	83786	4414	7089	1021	11.82	18.98	

توزيع المدارس حسب السلطة والمديرية والجنس والملكية للعام ٢٠١٠-٢٠١١

Distribution of Schools by Authority, Directorate, Gender & Ownership For The year 2010-2011

المجموع العام Grand Total			وكالة الغوث الدولية UNRWA			حكومية اخرى Other Governmental			مدارس خاصة Private Schools			وزارة التربية والتعليم Ministry of Education			الجنس Gender	المديرية Directorate
مجموع Total	مستأجر Rented	ملك Owned	مجموع Total	مستأجر Rented	ملك Owned	مجموع Total	مستأجر Rented	ملك Owned	مجموع Total	مستأجر Rented	ملك Owned	مجموع Total	مستأجر Rented	ملك Owned		
62	12	50	1	1	0	0	0	0	1	1	0	60	10	50	M ذكور	قصة المفرق Mafraq
16	1	15	0	0	0	0	0	0	0	0	0	16	1	15	F اناث	
121	52	69	1	1	0	0	0	0	37	24	13	83	27	56	Co مختلطة	
199	65	134	2	2	0	0	0	0	38	25	13	159	38	121	T مجموع	
52	9	43	0	0	0	2	0	2	0	0	0	50	9	41	M ذكور	البادية الشمالية الشرقية North East Badia
7	3	4	0	0	0	0	0	0	0	0	0	7	3	4	F اناث	
94	34	60	0	0	0	0	0	0	1	1	0	93	33	60	Co مختلطة	
153	46	107	0	0	0	2	0	2	1	1	0	150	45	105	T مجموع	
53	13	40	0	0	0	0	0	0	0	0	0	53	13	40	M ذكور	البادية الشمالية الغربية South East Badia
11	2	9	0	0	0	0	0	0	0	0	0	11	2	9	F اناث	
88	48	40	0	0	0	0	0	0	9	7	2	79	41	38	Co مختلطة	
152	63	89	0	0	0	0	0	0	9	7	2	143	56	87	T مجموع	
167	34	133	1	1	0	2	0	2	1	1	0	163	32	131	M ذكور	المجموع Total
34	6	28	0	0	0	0	0	0	0	0	0	34	6	28	F اناث	
303	134	169	1	1	0	0	0	0	47	32	15	255	101	154	Co مختلطة	
504	174	330	2	2	0	2	0	2	48	33	15	452	139	313	T مجموع	

توزيع المدارس حسب السلطة والمديرية والجنس والفترة للعام ٢٠١٠-٢٠١١

Distribution of Schools by Authority, Directorate, Gender, Shift & Double Shift Schools For The year 2010-2011

المجموع العام Grand Total			وكالة الغوث الدولية UNRWA			حكومية أخرى Other Governmental			مدارس خاصة Private Schools			وزارة التربية والتعليم Ministry of Education			الجنس Gender	المديرية Directorate
مجموع Total	فترتين double shift	فترة One shift	مجموع Total	فترتين double shift	فترة One shift	مجموع Total	فترتين double shift	فترة One shift	مجموع Total	فترتين double shift	فترة One shift	مجموع Total	فترتين double shift	فترة One shift		
62	4	58	1	1	0	0	0	0	1	0	1	60	3	57	M ذكور	قصة المفرق Mafrag
16	1	15	0	0	0	0	0	0	0	0	0	16	1	15	F اناث	
121	3	118	1	1	0	0	0	0	37	0	37	83	2	81	Co مختلطة	
199	8	191	2	2	0	0	0	0	38	0	38	159	6	153	T مجموع	
52	0	52	0	0	0	2	0	2	0	0	0	50	0	50	M ذكور	البادية الشمالية الشرقية North East Badia
7	1	6	0	0	0	0	0	0	0	0	0	7	1	6	F اناث	
94	1	93	0	0	0	0	0	0	1	0	1	93	1	92	Co مختلطة	
153	2	151	0	0	0	2	0	2	1	0	1	150	2	148	T مجموع	
53	3	50	0	0	0	0	0	0	0	0	0	53	3	50	M ذكور	البادية الشمالية الغربية South East Badia
11	0	11	0	0	0	0	0	0	0	0	0	11	0	11	F اناث	
88	1	87	0	0	0	0	0	0	9	0	9	79	1	78	Co مختلطة	
152	4	148	0	0	0	0	0	0	9	0	9	143	4	139	T مجموع	
167	7	160	1	1	0	2	0	2	1	0	1	163	6	157	M ذكور	المجموع Total
34	2	32	0	0	0	0	0	0	0	0	0	34	2	32	F اناث	
303	5	298	1	1	0	0	0	0	47	0	47	255	4	251	Co مختلطة	
504	14	490	2	2	0	2	0	2	48	0	48	452	12	440	T مجموع	

توزيع المدارس حسب السلطة والمديرية والجنس والمرحلة للعام ٢٠١٠-٢٠١١

Distribution of Schools by Authority, Directorate, Gender & Cycle Schools For The year 2010-2011

المجموع العام Grand Total				وكالة الغوث الدولية UNRWA				حكومية أخرى Other Governmental				مدارس خاصة Private Schools				وزارة التربية والتعليم Ministry of Education				الجنس Gender	المديرية Directorate
مجموع Total	ثانوي Secondary	اساسي Basic	روضة Kindergarte	مجموع Total	ثانوي Secondary	اساسي Basic	روضة Kindergarte	مجموع Total	ثانوي Secondary	اساسي Basic	روضة Kindergarte	مجموع Total	ثانوي Secondary	اساسي Basic	روضة Kindergarte	مجموع Total	ثانوي Secondary	اساسي Basic	روضة Kindergarte		
62	17	45	0	1	0	1	0	0	0	0	0	1	0	1	0	60	17	43	0	M ذكور	قصة المفرق Mafrq
16	9	7	0	0	0	0	0	0	0	0	0	0	0	0	0	16	9	7	0	F اناث	
121	14	84	23	1	0	1	0	0	0	0	0	37	0	14	23	83	14	69	0	Co مختلطة	
199	40	136	23	2	0	2	0	0	0	0	0	38	0	15	23	159	40	119	0	T مجموع	
52	37	15	0	0	0	0	0	2	2	0	0	0	0	0	0	50	35	15	0	M ذكور	البادية الشمالية الشرقية North East Badia
7	3	4	0	0	0	0	0	0	0	0	0	0	0	0	0	7	3	4	0	F اناث	
94	31	63	0	0	0	0	0	0	0	0	0	1	0	1	0	93	31	62	0	Co مختلطة	
153	71	82	0	0	0	0	0	2	2	0	0	1	0	1	0	150	69	81	0	T مجموع	
53	24	29	0	0	0	0	0	0	0	0	0	0	0	0	0	53	24	29	0	M ذكور	البادية الشمالية الغربية South East Badia
11	9	2	0	0	0	0	0	0	0	0	0	0	0	0	0	11	9	2	0	F اناث	
88	17	63	8	0	0	0	0	0	0	0	0	9	0	1	8	79	17	62	0	Co مختلطة	
152	50	94	8	0	0	0	0	0	0	0	0	9	0	1	8	143	50	93	0	T مجموع	
167	78	89	0	1	0	1	0	2	2	0	0	1	0	1	0	163	76	87	0	M ذكور	المجموع Total
34	21	13	0	0	0	0	0	0	0	0	0	0	0	0	0	34	21	13	0	F اناث	
303	62	210	31	1	0	1	0	0	0	0	0	47	0	16	31	255	62	193	0	Co مختلطة	
504	161	312	31	2	0	2	0	2	2	0	0	48	0	17	31	452	159	293	0	T مجموع	

توزيع الشعب حسب السلطة والمديرية والجنس والملكية للعام ٢٠١٠-٢٠١١
Distribution of Class-Units by Authority, Directorate, Gender & Ownership For The year 2010-2011

المجموع العام Grand Total			وكالة الغوث الدولية UNRWA			حكومية اخرى Other Governmental			مدارس خاصة Private Schools			وزارة التربية والتعليم Ministry of Education			الجنس Gender	المديرية Directorate
مجموع Total	مستأجر Rented	ملك Owned	مجموع Total	مستأجر Rented	ملك Owned	مجموع Total	مستأجر Rented	ملك Owned	مجموع Total	مستأجر Rented	ملك Owned	مجموع Total	مستأجر Rented	ملك Owned		
624.5	101	523.5	9	9	0	0	0	0	30	14	16	585.5	78	507.5	M ذكور	قصة المفرق Mafrag
584.5	48	536.5	8	8	0	0	0	0	13	0	13	563.5	40	523.5	F اناث	
482	198	284	2	2	0	0	0	0	151	82	69	329	114	215	Co مختلطة	
1691	347	1344	19	19	0	0	0	0	194	96	98	1478	232	1246	T مجموع	
561.3	55.5	505.8	0	0	0	41	0	41	0	0	0	520.3	55.5	464.8	M ذكور	البادية الشمالية الشرقية North East Badia
497.9	44.5	453.4	0	0	0	0	0	0	0	0	0	497.9	44.5	453.4	F اناث	
339.8	133	206.8	0	0	0	0	0	0	6	6	0	333.8	127	206.8	Co مختلطة	
1399	233	1166	0	0	0	41	0	41	6	6	0	1352	227	1125	T مجموع	
478.5	65.5	413	0	0	0	0	0	0	0	0	0	478.5	65.5	413	M ذكور	البادية الشمالية الغربية South East Badia
491.5	73.5	418	0	0	0	0	0	0	0	0	0	491.5	73.5	418	F اناث	
354	209	145	0	0	0	0	0	0	28	23	5	326	186	140	Co مختلطة	
1324	348	976	0	0	0	0	0	0	28	23	5	1296	325	971	T مجموع	
1664.3	222	1442.3	9	9	0	41	0	41	30	14	16	1584.3	199	1385.3	M ذكور	المجموع Total
1573.9	166	1407.9	8	8	0	0	0	0	13	0	13	1552.9	158	1394.9	F اناث	
1175.8	540	635.8	2	2	0	0	0	0	185	111	74	988.8	427	561.8	Co مختلطة	
4414	928	3486	19	19	0	41	0	41	228	125	103	4126	784	3342	T مجموع	

توزيع الشعب حسب السلطة والمديرية والجنس والفترة للعام ٢٠١٠-٢٠١١

Distribution of Class-Units by Authority, Directorate, Gender In One shift & Double Shift Schools For The year 2010-2011

المجموع العام Grand Total			وكالة الغوث الدولية UNRWA			حكومية اخرى Other Governmental			مدارس خاصة Private Schools			وزارة التربية والتعليم Ministry of Education			الجنس Gender	المديرية Directorate
مجموع Total	فترتين double shift	فترة One shift	مجموع Total	فترتين double shift	فترة One shift	مجموع Total	فترتين double shift	فترة One shift	مجموع Total	فترتين double shift	فترة One shift	مجموع Total	فترتين double shift	فترة One shift		
624.5	35	589.5	9	9	0	0	0	0	30	0	30	585.5	26	559.5	M ذكور	قصة المفرق Mafrag
584.5	35	549.5	8	8	0	0	0	0	13	0	13	563.5	27	536.5	F اناث	
482	6	476	2	2	0	0	0	0	151	0	151	329	4	325	Co مختلطة	
1691	76	1615	19	19	0	0	0	0	194	0	194	1478	57	1421	T مجموع	
561.3	0	561.3	0	0	0	41	0	41	0	0	0	520.3	0	520.3	M ذكور	البادية الشمالية الشرقية North East Badia
497.9	20	477.9	0	0	0	0	0	0	0	0	0	497.9	20	477.9	F اناث	
339.8	5	334.8	0	0	0	0	0	0	6	0	6	333.8	5	328.8	Co مختلطة	
1399	25	1374	0	0	0	41	0	41	6	0	6	1352	25	1327	T مجموع	
478.5	21	457.5	0	0	0	0	0	0	0	0	0	478.5	21	457.5	M ذكور	البادية الشمالية الغربية South East Badia
491.5	3	488.5	0	0	0	0	0	0	0	0	0	491.5	3	488.5	F اناث	
354	3	351	0	0	0	0	0	0	28	0	28	326	3	323	Co مختلطة	
1324	27	1297	0	0	0	0	0	0	28	0	28	1296	27	1269	T مجموع	
1664.3	56	1608.3	9	9	0	41	0	41	30	0	30	1584.3	47	1537.3	M ذكور	المجموع Total
1573.9	58	1515.9	8	8	0	0	0	0	13	0	13	1552.9	50	1502.9	F اناث	
1175.8	14	1161.8	2	2	0	0	0	0	185	0	185	988.8	12	976.8	Co مختلطة	
4414	128	4286	19	19	0	41	0	41	228	0	228	4126	109	4017	T مجموع	

توزيع الشعب حسب السلطة والمديرية والجنس والمرحلة للعام ٢٠١٠-٢٠١١

Distribution of Class-Units by Authority, Directorate, Gender & Cycle For The year 2010-2011

المجموع العام Grand Total				وكالة الغوث الدولية UNRWA				حكومية أخرى Other Governmental				مدارس خاصة Private Schools				وزارة التربية والتعليم Ministry of Education				الجنس Gender	المديرية Directorate
مجموع Total	ثانوي Secondary	اساسي Basic	روضة Kindergarten	مجموع Total	ثانوي Secondary	اساسي Basic	روضة Kindergarten	مجموع Total	ثانوي Secondary	اساسي Basic	روضة Kindergarten	مجموع Total	ثانوي Secondary	اساسي Basic	روضة Kindergarten	مجموع Total	ثانوي Secondary	اساسي Basic	روضة Kindergarten		
624.5	99	521.5	4	9	0	9	0	0	0	0	0	30	0	27	3	585.5	99	485.5	1	M ذكور	قصبية المفرق Mafrq
584.5	104	479.5	1	8	0	8	0	0	0	0	0	13	0	13	0	563.5	104	458.5	1	F اناث	
482	0	379	103	2	0	2	0	0	0	0	0	151	0	75	76	329	0	302	27	Co مختلطة	
1691	203	1380	108	19	0	19	0	0	0	0	0	194	0	115	79	1478	203	1246	29	T مجموع	
561.3	120	441.3	0	0	0	0	0	41	13	28	0	0	0	0	0	520.3	107	413.3	0	M ذكور	البادية الشمالية الشرقية North East Badia
497.9	105	392.9	0	0	0	0	0	0	0	0	0	0	0	0	0	497.9	105	392.9	0	F اناث	
339.8	0	302.8	37	0	0	0	0	0	0	0	0	6	0	4	2	333.8	0	298.8	35	Co مختلطة	
1399	225	1137	37	0	0	0	0	41	13	28	0	6	0	4	2	1352	212	1105	35	T مجموع	
478.5	94	384.5	0	0	0	0	0	0	0	0	0	0	0	0	0	478.5	94	384.5	0	M ذكور	البادية الشمالية الغربية South East Badia
491.5	111	380.5	0	0	0	0	0	0	0	0	0	0	0	0	0	491.5	111	380.5	0	F اناث	
354	0	286	68	0	0	0	0	0	0	0	0	28	0	10	18	326	0	276	50	Co مختلطة	
1324	205	1051	68	0	0	0	0	0	0	0	0	28	0	10	18	1296	205	1041	50	T مجموع	
1664	313	1347	4	9	0	9	0	41	13	28	0	30	0	27	3	1584	300	1283	1	M ذكور	المجموع Total
1574	320	1253	1	8	0	8	0	0	0	0	0	13	0	13	0	1553	320	1232	1	F اناث	
1176	0	967.8	208	2	0	2	0	0	0	0	0	185	0	89	96	988.8	0	876.8	112	Co مختلطة	
4414	633	3568	213	19	0	19	0	41	13	28	0	228	0	129	99	4126	620	3392	114	T مجموع	

توزيع المعلمين حسب السلطة والمديرية والجنس والملكية للعام ٢٠١٠-٢٠١١

Distribution of Teachers by Authority, Directorate, Gender & Ownership For The year 2010-2011

المجموع العام Grand Total			وكالة الغوث الدولية UNRWA			حكومية اخرى Other Governmental			مدارس خاصة Private Schools			وزارة التربية والتعليم Ministry of Education			الجنس Gender	المديرية Directorate
مجموع Total	مستأجر Rented	ملك Owned	مجموع Total	مستأجر Rented	ملك Owned	مجموع Total	مستأجر Rented	ملك Owned	مجموع Total	مستأجر Rented	ملك Owned	مجموع Total	مستأجر Rented	ملك Owned		
1096	158	938	15	15	0	0	0	0	20	17	3	1061	126	935	M ذكور	قصة المفرق Mafrq
1619	323	1296	13	13	0	0	0	0	220	96	124	1386	214	1172	F اناث	
2715	481	2234	28	28	0	0	0	0	240	113	127	2447	340	2107	T مجموع	
1034	91	943	0	0	0	93	0	93	0	0	0	941	91	850	M ذكور	البادية الشمالية الشرقية North East Badia
1158	221	937	0	0	0	0	0	0	8	8	0	1150	213	937	F اناث	
2192	312	1880	0	0	0	93	0	93	8	8	0	2091	304	1787	T مجموع	
840	98	742	0	0	0	0	0	0	0	0	0	840	98	742	M ذكور	البادية الشمالية الغربية South East Badia
1342	406	936	0	0	0	0	0	0	29	24	5	1313	382	931	F اناث	
2182	504	1678	0	0	0	0	0	0	29	24	5	2153	480	1673	T مجموع	
2970	347	2623	15	15	0	93	0	93	20	17	3	2842	315	2527	M ذكور	المجموع Total
4119	950	3169	13	13	0	0	0	0	257	128	129	3849	809	3040	F اناث	
7089	1297	5792	28	28	0	93	0	93	277	145	132	6691	1124	5567	T مجموع	

توزيع المعلمين حسب السلطة والمديرية والجنس والفترة للعام ٢٠١٠-٢٠١١

Distribution of Teachers by Authority, Directorate, Gender In One shift & Double Shift Schools For The year 2010-2011

المجموع العام Grand Total			وكالة الغوث الدولية UNRWA			حكومية اخرى Other Governmental			مدارس خاصة Private Schools			وزارة التربية والتعليم Ministry of Education			الجنس Gender	المديرية Directorate
مجموع Total	فترتين double shift	فترة One shift	مجموع Total	فترتين double shift	فترة One shift	مجموع Total	فترتين double shift	فترة One shift	مجموع Total	فترتين double shift	فترة One shift	مجموع Total	فترتين double shift	فترة One shift		
1096	63	1033	15	15	0	0	0	0	20	0	20	1061	48	1013	M ذكور	قصة المفرق Mafrq
1619	61	1558	13	13	0	0	0	0	220	0	220	1386	48	1338	F اناث	
2715	124	2591	28	28	0	0	0	0	240	0	240	2447	96	2351	T مجموع	
1034	0	1034	0	0	0	93	0	93	0	0	0	941	0	941	M ذكور	البادية الشمالية الشرقية North East Badia
1158	46	1112	0	0	0	0	0	0	8	0	8	1150	46	1104	F اناث	
2192	46	2146	0	0	0	93	0	93	8	0	8	2091	46	2045	T مجموع	
840	35	805	0	0	0	0	0	0	0	0	0	840	35	805	M ذكور	البادية الشمالية الغربية South East Badia
1342	12	1330	0	0	0	0	0	0	29	0	29	1313	12	1301	F اناث	
2182	47	2135	0	0	0	0	0	0	29	0	29	2153	47	2106	T مجموع	
2970	98	2872	15	15	0	93	0	93	20	0	20	2842	83	2759	M ذكور	المجموع Total
4119	119	4000	13	13	0	0	0	0	257	0	257	3849	106	3743	F اناث	
7089	217	6872	28	28	0	93	0	93	277	0	277	6691	189	6502	T مجموع	

توزيع المعلمين حسب السلطة والمديرية والجنس والمرحلة للعام ٢٠١٠-٢٠١١

Distribution of Teachers by Authority, Directorate, Gender & Cycle For The year 2010-2011

المجموع العام Grand Total				وكالة الغوث الدولية UNRWA				حكومية اخرى Other Governmental				مدارس خاصة Private Schools				وزارة التربية والتعليم Ministry of Education				الجنس Gender	المديرية Directorate
مجموع Total	ثانوي Secondary	اساسي Basic	روضة Kindergarte	مجموع Total	ثانوي Secondary	اساسي Basic	روضة Kindergarte	مجموع Total	ثانوي Secondary	اساسي Basic	روضة Kindergarte	مجموع Total	ثانوي Secondary	اساسي Basic	روضة Kindergarte	مجموع Total	ثانوي Secondary	اساسي Basic	روضة Kindergarte		
1096	218	878	0	15	0	15	0	0	0	0	0	20	0	20	0	1061	218	843	0	M ذكور	قصة المفرق Mafrq
1619	258	1253	108	13	0	13	0	0	0	0	0	220	0	141	79	1386	258	1099	29	F اناث	
2715	476	2131	108	28	0	28	0	0	0	0	0	240	0	161	79	2447	476	1942	29	T مجموع	
1034	270	764	0	0	0	0	0	93	51	42	0	0	0	0	0	941	219	722	0	M ذكور	البادية الشمالية الشرقية North East Badia
1158	181	940	37	0	0	0	0	0	0	0	0	8	0	6	2	1150	181	934	35	F اناث	
2192	451	1704	37	0	0	0	0	93	51	42	0	8	0	6	2	2091	400	1656	35	T مجموع	
840	227	613	0	0	0	0	0	0	0	0	0	0	0	0	0	840	227	613	0	M ذكور	البادية الشمالية الغربية South East Badia
1342	258	1021	63	0	0	0	0	0	0	0	0	29	0	16	13	1313	258	1005	50	F اناث	
2182	485	1634	63	0	0	0	0	0	0	0	0	29	0	16	13	2153	485	1618	50	T مجموع	
2970	715	2255	0	15	0	15	0	93	51	42	0	20	0	20	0	2842	664	2178	0	M ذكور	المجموع Total
4119	697	3214	208	13	0	13	0	0	0	0	0	257	0	163	94	3849	697	3038	114	F اناث	
7089	1412	5469	208	28	0	28	0	93	51	42	0	277	0	183	94	6691	1361	5216	114	T مجموع	

توزيع المعلمين حسب السلطة والمديرية والتأهيل للعام ٢٠١٠-٢٠١١

المجموع العام Grand Total			وكالة الغوث الدولية UNRWA			حكومية اخرى Other Governmental			مدارس خاصة Private Schools			وزارة التربية والتعليم Ministry of Education			المديرية Directorate
المجموع	غير مؤهلين	مؤهلين	المجموع	غير مؤهلين	مؤهلين	المجموع	غير مؤهلين	مؤهلين	المجموع	غير مؤهلين	مؤهلين	المجموع	غير مؤهلين	مؤهلين	
2715	305	2410	28	0	28	0	0	0	240	65	175	2447	240	2207	قصة المفرق Mafrq
2192	98	2094	0	0	0	93	10	83	8	0	8	2091	88	2003	البادية الشمالية الشرقية North East Badia
2182	191	1991	0	0	0	0	0	0	29	4	25	2153	187	1966	البادية الشمالية الغربية South East Badia
7089	594	6495	28	0	28	93	10	83	277	69	208	6691	515	6176	المجموع Total

توزيع الطلبة حسب السلطة والمديرية والجنس والملكية للعام ٢٠١٠-٢٠١١

Distribution of Students by Authority, Directorate, Gender & Ownership For The year 2010-2011

المجموع العام Grand Total			وكالة الغوث الدولية UNRWA			حكومية اخرى Other Governmental			مدارس خاصة Private Schools			وزارة التربية والتعليم Ministry of Education			الجنس Gender	المديرية Directorate
مجموع Total	مستأجر Rented	ملك Owned	مجموع Total	مستأجر Rented	ملك Owned	مجموع Total	مستأجر Rented	ملك Owned	مجموع Total	مستأجر Rented	ملك Owned	مجموع Total	مستأجر Rented	ملك Owned		
17585	3750	13835	211	211	0	0	0	0	2397	1091	1306	14977	2448	12529	M ذكور	قصة المفرق Mafrq
16785	2366	14419	171	171	0	0	0	0	1512	671	841	15102	1524	13578	F اناث	
34370	6116	28254	382	382	0	0	0	0	3909	1762	2147	30079	3972	26107	T مجموع	
12446	1758	10688	0	0	0	1032	0	1032	60	60	0	11354	1698	9656	M ذكور	البادية الشمالية الشرقية North East Badia
10804	1539	9265	0	0	0	0	0	0	27	27	0	10777	1512	9265	F اناث	
23250	3297	19953	0	0	0	1032	0	1032	87	87	0	22131	3210	18921	T مجموع	
13326	3154	10172	0	0	0	0	0	0	284	245	39	13042	2909	10133	M ذكور	البادية الشمالية الغربية South East Badia
12840	3001	9839	0	0	0	0	0	0	163	114	49	12677	2887	9790	F اناث	
26166	6155	20011	0	0	0	0	0	0	447	359	88	25719	5796	19923	T مجموع	
43357	8662	34695	211	211	0	1032	0	1032	2741	1396	1345	39373	7055	32318	M ذكور	المجموع Total
40429	6906	33523	171	171	0	0	0	0	1702	812	890	38556	5923	32633	F اناث	
83786	15568	68218	382	382	0	1032	0	1032	4443	2208	2235	77929	12978	64951	T مجموع	

توزيع الطلبة حسب السلطة والمديرية والجنس والفترة للعام ٢٠١٠-٢٠١١

Distribution of Students by Authority, Directorate, Gender In One shift & Double Shift Schools For The year 2010-2011

المجموع العام Grand Total			وكالة الغوث الدولية UNRWA			حكومية اخرى Other Governmental			مدارس خاصة Private Schools			وزارة التربية والتعليم Ministry of Education			الجنس Gender	المديرية Directorate
مجموع Total	فترتين double shift	فترة One shift	مجموع Total	فترتين double shift	فترة One shift	مجموع Total	فترتين double shift	فترة One shift	مجموع Total	فترتين double shift	فترة One shift	مجموع Total	فترتين double shift	فترة One shift		
17585	771	16814	211	211	0	0	0	0	2397	0	2397	14977	560	14417	M ذكور	قصبية المفرق Mafrq
16785	703	16082	171	171	0	0	0	0	1512	0	1512	15102	532	14570	F اناث	
34370	1474	32896	382	382	0	0	0	0	3909	0	3909	30079	1092	28987	T مجموع	
12446	58	12388	0	0	0	1032	0	1032	60	0	60	11354	58	11296	M ذكور	البادية الشمالية الشرقية North East Badia
10804	500	10304	0	0	0	0	0	0	27	0	27	10777	500	10277	F اناث	
23250	558	22692	0	0	0	1032	0	1032	87	0	87	22131	558	21573	T مجموع	
13326	480	12846	0	0	0	0	0	0	284	0	284	13042	480	12562	M ذكور	البادية الشمالية الغربية South East Badia
12840	45	12795	0	0	0	0	0	0	163	0	163	12677	45	12632	F اناث	
26166	525	25641	0	0	0	0	0	0	447	0	447	25719	525	25194	T مجموع	
43357	1309	42048	211	211	0	1032	0	1032	2741	0	2741	39373	1098	38275	M ذكور	المجموع Total
40429	1248	39181	171	171	0	0	0	0	1702	0	1702	38556	1077	37479	F اناث	
83786	2557	81229	382	382	0	1032	0	1032	4443	0	4443	77929	2175	75754	T مجموع	


توزيع الطلبة حسب السلطة والمديرية والجنس والمرحلة للعام ٢٠١٠-٢٠١١

Distribution of Students by Authority, Directorate, Gender & Cycle For The year 2010-2011

المجموع العام Grand Total				وكالة الغوث الدولية UNRWA				حكومية اخرى Other Governmental				مدارس خاصة Private Schools				وزارة التربية والتعليم Ministry of Education				الجنس Gender	المديرية Directorate
مجموع Total	ثانوي Secondary	اساسي Basic	روضة Kindergart	مجموع Total	ثانوي Secondary	اساسي Basic	روضة Kindergart	مجموع Total	ثانوي Secondary	اساسي Basic	روضة Kindergart	مجموع Total	ثانوي Secondary	اساسي Basic	روضة Kindergart	مجموع Total	ثانوي Secondary	اساسي Basic	روضة Kindergart		
17585	2055	14502	1028	211	0	211	0	0	0	0	0	2397	0	1618	779	14977	2055	12673	249	M ذكور	قصة المفرق Mafrq
16785	2344	13505	936	171	0	171	0	0	0	0	0	1512	0	799	713	15102	2344	12535	223	F اناث	
34370	4399	28007	1964	382	0	382	0	0	0	0	0	3909	0	2417	1492	30079	4399	25208	472	T مجموع	
12446	1632	10427	387	0	0	0	0	1032	239	793	0	60	0	50	10	11354	1393	9584	377	M ذكور	البادية الشمالية الشرقية North East Badia
10804	1346	9111	347	0	0	0	0	0	0	0	0	27	0	18	9	10777	1346	9093	338	F اناث	
23250	2978	19538	734	0	0	0	0	1032	239	793	0	87	0	68	19	22131	2739	18677	715	T مجموع	
13326	1387	11293	646	0	0	0	0	0	0	0	0	284	0	154	130	13042	1387	11139	516	M ذكور	البادية الشمالية الغربية South East Badia
12840	1660	10527	653	0	0	0	0	0	0	0	0	163	0	41	122	12677	1660	10486	531	F اناث	
26166	3047	21820	1299	0	0	0	0	0	0	0	0	447	0	195	252	25719	3047	21625	1047	T مجموع	
43357	5074	36222	2061	211	0	211	0	1032	239	793	0	2741	0	1822	919	39373	4835	33396	1142	M ذكور	المجموع Total
40429	5350	33143	1936	171	0	171	0	0	0	0	0	1702	0	858	844	38556	5350	32114	1092	F اناث	
83786	10424	69365	3997	382	0	382	0	1032	239	793	0	4443	0	2680	1763	77929	10185	65510	2234	T مجموع	



إدارة التخطيط والبحث التربوي
مديرية السياسات والتخطيط الاستراتيجي
قسم إدارة نظام المعلومات



0.0 1.5 3.0 4.5 6.0 7.5
Kilometers

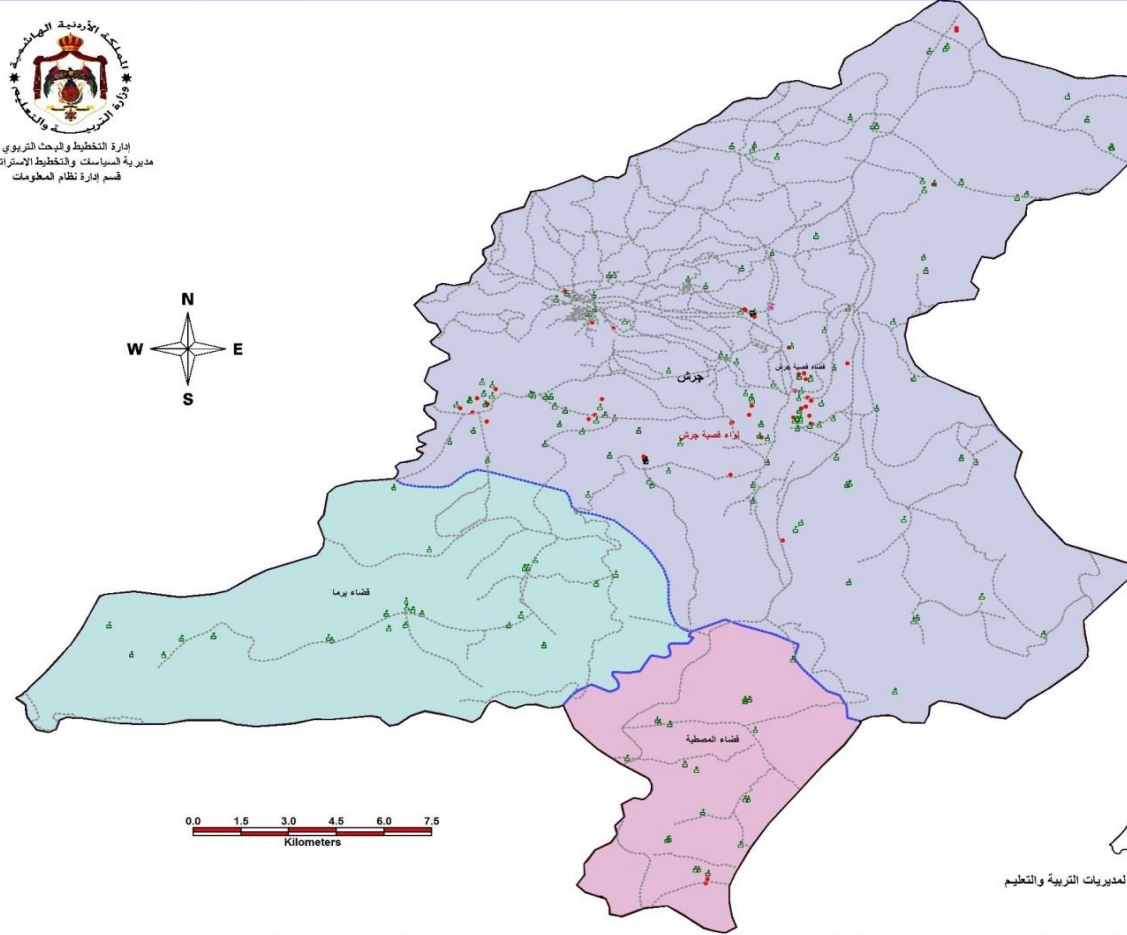
الجغرافي لمدارس المملكة في محافظة جرش الدراسي 2010 / 2011

مفتاح الخريطة

- مدارس وزارة التربية والتعليم
- مدارس الثقافة العسكرية
- مدارس حكومية أخرى
- مدارس التعليم الخاص
- مدارس وكالة الغوث

محافظة جرش
مديرية التربية والتعليم في محافظة جرش
حدود الألوئية
حدود الأقضية

مديرية التربية والتعليم في لواء قصبة جرش
لواء قصبة جرش
قضاء المصطبة
قضاء برما



المساحة 2٨ كم لمديريات التربية والتعليم

الواء	فترة العنسة	عدد المدارس	عدد المدارس الملك	عدد المدارس المستجرة	مجموع الطلاب	مجموع شعب	مجموع المعلمين	مجموع الإداريين	معدل طالب لكل معلم
قصبه جرش	فترة واحدة	216	134	82	44579	1987	3242	437	13.75
فترتين		10	10	0	7845	209	280	21	28.02
مجموع		226	144	82	52424	2196	3522	458	14.88

توزيع المدارس حسب السلطة والمديرية والجنس والملكية للعام ٢٠١٠-٢٠١١
Distribution of Schools by Authority, Directorate, Gender & Ownership For The year 2010-2011

المجموع العام Grand Total			وكالة الغوث الدولية UNRWA			حكومية اخرى Other Governmental			مدارس خاصة Private Schools			وزارة التربية والتعليم Ministry of Education			الجنس Gender	المديرية Directorate
مجموع Total	مستأجر Rented	ملك Owned	مجموع Total	مستأجر Rented	ملك Owned	مجموع Total	مستأجر Rented	ملك Owned	مجموع Total	مستأجر Rented	ملك Owned	مجموع Total	مستأجر Rented	ملك Owned		
65	10	55	4	0	4	0	0	0	0	0	0	61	10	51	M ذكور	جرش Jarash
27	5	22	4	0	4	0	0	0	0	0	0	23	5	18	F اناث	
134	67	67	0	0		0	0	0	52	38	14	82	29	53	Co مختلطة	
226	82	144	8	0	8	0	0	0	52	38	14	166	44	122	T مجموع	

توزيع المدارس حسب السلطة والمديرية والجنس والفترة للعام ٢٠١٠-٢٠١١
Distribution of Schools by Authority, Directorate, Gender, Shift & Double Shift Schools For The year 2010-2011

المجموع العام Grand Total			وكالة الغوث الدولية UNRWA			حكومية اخرى Other Governmental			مدارس خاصة Private Schools			وزارة التربية والتعليم Ministry of Education			الجنس Gender	المديرية Directorate
مجموع Total	فترتين double shift	فترة One shift	مجموع Total	فترتين double shift	فترة One shift	مجموع Total	فترتين double shift	فترة One shift	مجموع Total	فترتين double shift	فترة One shift	مجموع Total	فترتين double shift	فترة One shift		
65	5	60	4	4	0	0	0	0	0	0	0	61	1	60	M ذكور	جرش Jarash
27	4	23	4	4	0	0	0	0	0	0	0	23	0	23	F اناث	
134	1	133	0	0	0	0	0	0	52	0	52	82	1	81	Co مختلطة	
226	10	216	8	8	0	0	0	0	52	0	52	166	2	164	T مجموع	

توزيع المدارس حسب السلطة والمديرية والجنس والمرحلة للعام ٢٠١٠-٢٠١١

Distribution of Schools by Authority, Directorate, Gender & Cycle Schools For The year 2010-2011

المجموع العام Grand Total				وكالة الغوث الدولية UNRWA				حكومية اخرى Other Governmental				مدارس خاصة Private Schools				وزارة التربية والتعليم Ministry of Education				الجنس Gender	المديرية Directorate
مجموع Total	ثانوي Secondary	اساسي Basic	روضة Kindergart	مجموع Total	ثانوي Secondary	اساسي Basic	روضة Kindergart en	مجموع Total	ثانوي Secondary	اساسي Basic	روضة Kindergart	مجموع Total	ثانوي Secondary	اساسي Basic	روضة Kindergart	مجموع Total	ثانوي Secondary	اساسي Basic	روضة Kindergart en		
65	25	40	0	4	0	4	0	0	0	0	0	0	0	0	0	61	25	36	0	M ذكور	جرش Jarash
27	13	14	0	4	0	4	0	0	0	0	0	0	0	0	0	23	13	10	0	F اناث	
134	16	79	39	0	0	0	0	0	0	0	0	52	0	13	39	82	16	66	0	Co مختلطة	
226	54	133	39	8	0	8	0	0	0	0	0	52	0	13	39	166	54	112	0	T مجموع	

توزيع الشعب حسب السلطة والمديرية والجنس والملكية للعام ٢٠١٠-٢٠١١

Distribution of Class-Units by Authority, Directorate, Gender & Ownership For The year 2010-2011

المجموع العام Grand Total			وكالة الغوث الدولية UNRWA			حكومية اخرى Other Governmental			مدارس خاصة Private Schools			وزارة التربية والتعليم Ministry of Education			الجنس Gender	المديرية Directorate
مجموع Total	مستأجر Rented	ملك Owned	مجموع Total	مستأجر Rented	ملك Owned	مجموع Total	مستأجر Rented	ملك Owned	مجموع Total	مستأجر Rented	ملك Owned	مجموع Total	مستأجر Rented	ملك Owned		
840.8	98.8	742	98	0	98	0	0	0	20	16	4	722.8	82.8	640	M ذكور	جرش Jarash
825.7	64.2	761.5	95	0	95	0	0	0	9	9	0	721.7	55.2	666.5	F اناث	
529.5	274	255.5	0	0	0	0	0	0	180	126	54	349.5	148	201.5	Co مختلطة	
2196	437	1759	193	0	193	0	0	0	209	151	58	1794	286	1508	T مجموع	

توزيع الشعب حسب السلطة والمديرية والجنس والفترة للعام ٢٠١٠-٢٠١١

Distribution of Class-Units by Authority, Directorate, Gender In One shift & Double Shift Schools For The year 2010-2011

المجموع العام Grand Total			وكالة الغوث الدولية UNRWA			حكومية اخرى Other Governmental			مدارس خاصة Private Schools			وزارة التربية والتعليم Ministry of Education			الجنس Gender	المديرية Directorate
مجموع Total	فترتين double shift	فترة One shift	مجموع Total	فترتين double shift	فترة One shift	مجموع Total	فترتين double shift	فترة One shift	مجموع Total	فترتين double shift	فترة One shift	مجموع Total	فترتين double shift	فترة One shift		
840.8	104	736.8	98	98	0	0	0	0	20	0	20	722.8	6	716.8	M ذكور	جرش Jarash
825.7	100	725.7	95	95	0	0	0	0	9	0	9	721.7	5	716.7	F اناث	
529.5	5	524.5	0	0	0	0	0	0	180	0	180	349.5	5	344.5	Co مختلطة	
2196	209	1987	193	193	0	0	0	0	209	0	209	1794	16	1778	T مجموع	

توزيع الشعب حسب السلطة والمديرية والجنس والمرحلة للعام ٢٠١٠-٢٠١١

Distribution of Class-Units by Authority, Directorate, Gender & Cycle For The year 2010-2011

المجموع العام Grand Total				وكالة الغوث الدولية UNRWA				حكومية أخرى Other Governmental				مدارس خاصة Private Schools				وزارة التربية والتعليم Ministry of Education				الجنس Gender	المديرية Directorate
مجموع Total	ثانوي Secondary	اساسي Basic	روضة Kindergart	مجموع Total	ثانوي Secondary	اساسي Basic	روضة Kindergart en	مجموع Total	ثانوي Secondary	اساسي Basic	روضة Kindergart	مجموع Total	ثانوي Secondary	اساسي Basic	روضة Kindergart	مجموع Total	ثانوي Secondary	اساسي Basic	روضة Kindergart en		
840.8	152	687.8	1	98	0	98	0	0	0	0	0	20	0	19	1	722.8	152	570.8	0	M ذكور	جرش Jarash
825.7	159	665.7	1	95	0	95	0	0	0	0	0	9	0	8	1	721.7	159	562.7	0	F اناث	
529.5	0	366.5	163	0	0	0	0	0	0	0	0	180	0	67	113	349.5	0	299.5	50	Co مختلطة	
2196	311	1720	165	193	0	193	0	0	0	0	0	209	0	94	115	1794	311	1433	50	T مجموع	

توزيع المعلمين حسب السلطة والمديرية والجنس والملكية للعام ٢٠١٠-٢٠١١

Distribution of Teachers by Authority, Directorate, Gender & Ownership For The year 2010-2011

المجموع العام Grand Total			وكالة الغوث الدولية UNRWA			حكومية اخرى Other Governmental			مدارس خاصة Private Schools			وزارة التربية والتعليم Ministry of Education			الجنس Gender	المديرية Directorate
مجموع Total	مستأجر Rented	ملك Owned	مجموع Total	مستأجر Rented	ملك Owned	مجموع Total	مستأجر Rented	ملك Owned	مجموع Total	مستأجر Rented	ملك Owned	مجموع Total	مستأجر Rented	ملك Owned		
1472	127	1345	128	0	128	0	0	0	14	14	0	1330	113	1217	M ذكور	جرش Jarash
2050	452	1598	126	0	126	0	0	0	231	166	65	1693	286	1407	F اناث	
3522	579	2943	254	0	254	0	0	0	245	180	65	3023	399	2624	T مجموع	

توزيع المعلمين حسب السلطة والمديرية والجنس والفترة للعام ٢٠١٠-٢٠١١

Distribution of Teachers by Authority, Directorate, Gender In One shift & Double Shift Schools For The year 2010-2011

المجموع العام Grand Total			وكالة الغوث الدولية UNRWA			حكومية اخرى Other Governmental			مدارس خاصة Private Schools			وزارة التربية والتعليم Ministry of Education			الجنس Gender	المديرية Directorate
مجموع Total	فترتين double shift	فترة One shift	مجموع Total	فترتين double shift	فترة One shift	مجموع Total	فترتين double shift	فترة One shift	مجموع Total	فترتين double shift	فترة One shift	مجموع Total	فترتين double shift	فترة One shift		
1472	138	1334	128	128	0	0	0	0	14	0	14	1330	10	1320	M ذكور	جرش Jarash
2050	142	1908	126	126	0	0	0	0	231	0	231	1693	16	1677	F اناث	
3522	280	3242	254	254	0	0	0	0	245	0	245	3023	26	2997	T مجموع	

توزيع المعلمين حسب السلطة والمديرية والجنس والمرحلة للعام ٢٠١٠-٢٠١١

Distribution of Teachers by Authority, Directorate, Gender & Cycle For The year 2010-2011

المجموع العام Grand Total				وكالة الغوث الدولية UNRWA				حكومية اخرى Other Governmental				مدارس خاصة Private Schools				وزارة التربية والتعليم Ministry of Education				الجنس Gender	المديرية Directorate
مجموع Total	ثانوي Secondary	اساسي Basic	روضة Kindergarten	مجموع Total	ثانوي Secondary	اساسي Basic	روضة Kindergarten	مجموع Total	ثانوي Secondary	اساسي Basic	روضة Kindergarten	مجموع Total	ثانوي Secondary	اساسي Basic	روضة Kindergarten	مجموع Total	ثانوي Secondary	اساسي Basic	روضة Kindergarten		
1472	340	1132	0	128	0	128	0	0	0	0	0	14	0	14	0	1330	340	990	0	M ذكور	جرش Jarash
2050	383	1498	169	126	0	126	0	0	0	0	0	231	0	112	119	1693	383	1260	50	F اناث	
3522	723	2630	169	254	0	254	0	0	0	0	0	245	0	126	119	3023	723	2250	50	T مجموع	

توزيع المعلمين حسب السلطة والمديرية والتأهيل للعام ٢٠١٠-٢٠١١

المجموع العام Grand Total			وكالة الغوث الدولية UNRWA			حكومية اخرى Other Governmental			مدارس خاصة Private Schools			وزارة التربية والتعليم Ministry of Education			المديرية Directorate
المجموع	غير مؤهلين	مؤهلين	المجموع	غير مؤهلين	مؤهلين	المجموع	غير مؤهلين	مؤهلين	المجموع	غير مؤهلين	مؤهلين	المجموع	غير مؤهلين	مؤهلين	
3522	266	3256	254	5	249	0	0	0	245	50	195	3023	211	2812	عجلون Ajloun

توزيع الطلبة حسب السلطة والمديرية والجنس والملكية للعام ٢٠١٠-٢٠١١
Distribution of Students by Authority, Directorate, Gender & Ownership For The year 2010-2011

المجموع العام Grand Total			وكالة الغوث الدولية UNRWA			حكومية اخرى Other Governmental			مدارس خاصة Private Schools			وزارة التربية والتعليم Ministry of Education			الجنس Gender	المديرية Directorate
مجموع Total	مستأجر Rented	ملك Owned	مجموع Total	مستأجر Rented	ملك Owned	مجموع Total	مستأجر Rented	ملك Owned	مجموع Total	مستأجر Rented	ملك Owned	مجموع Total	مستأجر Rented	ملك Owned		
26712	4449	22263	3801	0	3801	0	0	0	2358	1634	724	20553	2815	17738	M ذكور	جرش Jarash
25712	3284	22428	3845	0	3845	0	0	0	1540	1106	434	20327	2178	18149	F اناث	
52424	7733	44691	7646	0	7646	0	0	0	3898	2740	1158	40880	4993	35887	T مجموع	

توزيع الطلبة حسب السلطة والمديرية والجنس والفترة للعام ٢٠١٠-٢٠١١
Distribution of Students by Authority, Directorate, Gender In One shift & Double Shift Schools For The year 2010-2011

المجموع العام Grand Total			وكالة الغوث الدولية UNRWA			حكومية اخرى Other Governmental			مدارس خاصة Private Schools			وزارة التربية والتعليم Ministry of Education			الجنس Gender	المديرية Directorate
مجموع Total	فترتين double shift	فترة One shift	مجموع Total	فترتين double shift	فترة One shift	مجموع Total	فترتين double shift	فترة One shift	مجموع Total	فترتين double shift	فترة One shift	مجموع Total	فترتين double shift	فترة One shift		
26712	3910	22802	3801	3801	0	0	0	0	2358	0	2358	20553	109	20444	M ذكور	جرش Jarash
25712	3935	21777	3845	3845	0	0	0	0	1540	0	1540	20327	90	20237	F اناث	
52424	7845	44579	7646	7646	0	0	0	0	3898	0	3898	40880	199	40681	T مجموع	

توزيع الطلبة حسب السلطة والمديرية والجنس والمرحلة للعام ٢٠١٠-٢٠١١

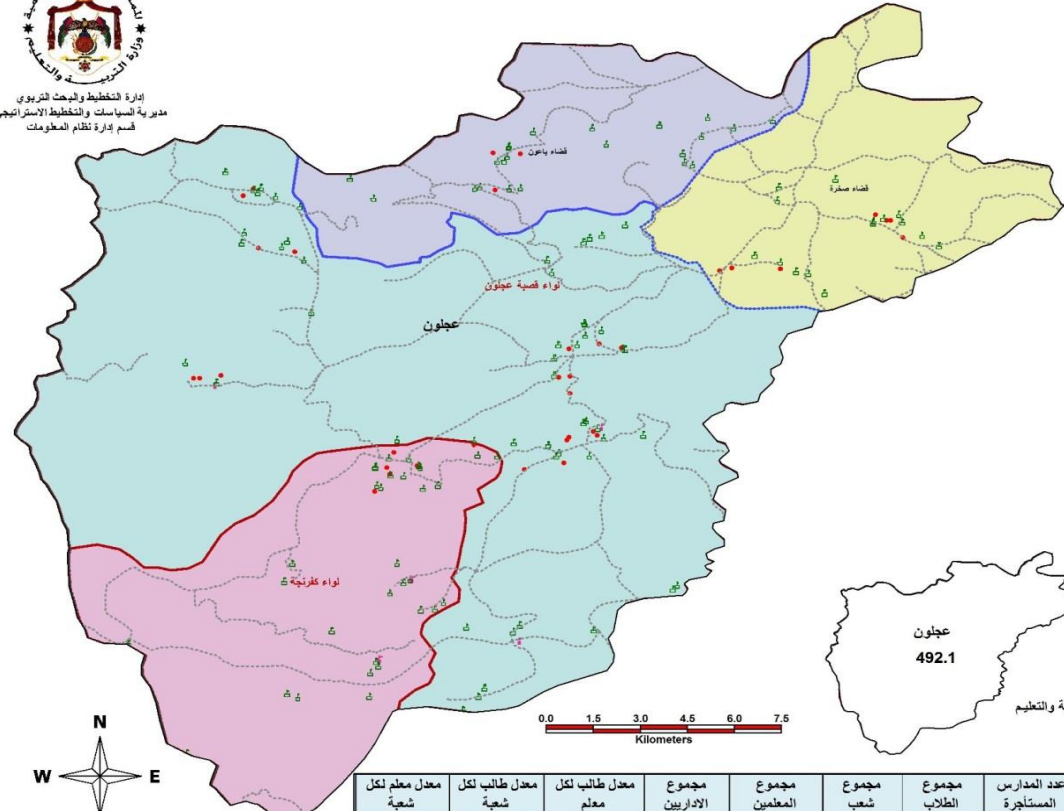
Distribution of Students by Authority, Directorate, Gender & Cycle For The year 2010-2011

المجموع العام Grand Total				وكالة الغوث الدولية UNRWA				حكومية اخرى Other Governmental				مدارس خاصة Private Schools				وزارة التربية والتعليم Ministry of Education				الجنس Gender	المديرية Directorate
مجموع Total	ثانوي Secondary	اساسي Basic	روضة Kindergart	مجموع Total	ثانوي Secondary	اساسي Basic	روضة Kindergart en	مجموع Total	ثانوي Secondary	اساسي Basic	روضة Kindergart	مجموع Total	ثانوي Secondary	اساسي Basic	روضة Kindergart	مجموع Total	ثانوي Secondary	اساسي Basic	روضة Kindergart en		
26712	3477	21574	1661	3801	0	3801	0	0	0	0	0	2358	0	1171	1187	20553	3477	16602	474	M ذكور	جرش Jarash
25712	3538	20563	1611	3845	0	3845	0	0	0	0	0	1540	0	442	1098	20327	3538	16276	513	F اناث	
52424	7015	42137	3272	7646	0	7646	0	0	0	0	0	3898	0	1613	2285	40880	7015	32878	987	T مجموع	



إدارة التخطيط والبحث التربوي
مديرية السياسات والتخطيط الاستراتيجي
قسم إدارة نظام المعلومات

توزيع الجغرافي لمدارس المملكة في محافظة عجلون أم الدراسي 2010 / 2011



مفتاح الخريطة

- مدارس وزارة التربية والتعليم
- مدارس الثقافة العسكرية
- مدارس حكومية أخرى
- مدارس التعليم الخاص
- مدارس وكالة الغوث
- محافظة عجلون
- مديرية التربية والتعليم في محافظة عجلون
- حدود الأوبئة
- حدود الأفضية
- مديرية التربية والتعليم في لواء قصبية عجلون
- لواء قصبية عجلون
- لواء كفرنجة
- قضاء صخرة
- قضاء عرجان

اللواء	فترة المدرسة	عدد المدارس	عدد المدارس الملك	عدد المدارس المستأجرة	مجموع الطلاب	مجموع شعب	مجموع المعلمين	مجموع الإداريين	معدل طالب لكل معلم	معدل طالب لكل شعبة	معدل معلم لكل شعبة
قصبية عجلون	فترة واحدة	138	86	52	30822	1281	2036	271	15.14	24.06	1.59
	فترتين	0	0	0	0	0	0	0	0.00	0.00	0.00
كفرنجة	فترة واحدة	41	20	21	9531	383	585	76	16.29	24.89	1.53
	فترتين	0	0	0	0	0	0	0	0.00	0.00	0.00
عجلون	فترة واحدة	179	106	73	40353	1664	2621	347	15.40	24.25	1.58
	فترتين	0	0	0	0	0	0	0	0.00	0.00	0.00
	مجموع	179	106	73	40353	1664	2621	347	15.40	24.25	1.58

المساحة كم 2٠ لمديريات التربية والتعليم

توزيع المدارس حسب السلطة والمديرية والجنس والملكية للعام ٢٠١٠-٢٠١١
Distribution of Schools by Authority, Directorate, Gender & Ownership For The year 2010-2011

المجموع العام Grand Total			وكالة الغوث الدولية UNRWA			حكومية اخرى Other Governmental			مدارس خاصة Private Schools			وزارة التربية والتعليم Ministry of Education			الجنس Gender	المديرية Directorate
مجموع Total	مستأجر Rented	ملك Owned	مجموع Total	مستأجر Rented	ملك Owned	مجموع Total	مستأجر Rented	ملك Owned	مجموع Total	مستأجر Rented	ملك Owned	مجموع Total	مستأجر Rented	ملك Owned		
40	8	32	0	0	0	0	0	0	0	0	0	40	8	32	M ذكور	عجلون Ajloun
14	1	13	0	0	0	0	0	0	0	0	0	14	1	13	F اناث	
125	64	61	0	0	0	0	0	0	60	36	24	65	28	37	Co مختلطة	
179	73	106	0	0	0	0	0	0	60	36	24	119	37	82	T مجموع	

توزيع المدارس حسب السلطة والمديرية والجنس والفترة للعام ٢٠١٠-٢٠١١
Distribution of Schools by Authority, Directorate, Gender, Shift & Double Shift Schools For The year 2010-2011

المجموع العام Grand Total			وكالة الغوث الدولية UNRWA			حكومية اخرى Other Governmental			مدارس خاصة Private Schools			وزارة التربية والتعليم Ministry of Education			الجنس Gender	المديرية Directorate
مجموع Total	فترتين double shift	فترة One shift	مجموع Total	فترتين double shift	فترة One shift	مجموع Total	فترتين double shift	فترة One shift	مجموع Total	فترتين double shift	فترة One shift	مجموع Total	فترتين double shift	فترة One shift		
40	0	40	0	0	0	0	0	0	0	0	0	40	0	40	M ذكور	عجلون Ajloun
14	0	14	0	0	0	0	0	0	0	0	0	14	0	14	F اناث	
125	0	125	0	0	0	0	0	0	60	0	60	65	0	65	Co مختلطة	
179	0	179	0	0	0	0	0	0	60	0	60	119	0	119	T مجموع	

توزيع المدارس حسب السلطة والمديرية والجنس والمرحلة للعام ٢٠١٠-٢٠١١

Distribution of Schools by Authority, Directorate, Gender & Cycle Schools For The year 2010-2011

المجموع العام Grand Total				وكالة الغوث الدولية UNRWA				حكومية أخرى Other Governmental				مدارس خاصة Private Schools				وزارة التربية والتعليم Ministry of Education				الجنس Gender	المديرية Directorate
مجموع Total	ثانوي Secondary	اساسي Basic	روضة Kindergarten	مجموع Total	ثانوي Secondary	اساسي Basic	روضة Kindergarten	مجموع Total	ثانوي Secondary	اساسي Basic	روضة Kindergarten	مجموع Total	ثانوي Secondary	اساسي Basic	روضة Kindergarten	مجموع Total	ثانوي Secondary	اساسي Basic	روضة Kindergarten		
40	24	16	0	0	0	0	0	0	0	0	0	0	0	0	0	40	24	16	0	F ذكور	عجلون Ajloun
14	11	3	0	0	0	0	0	0	0	0	0	0	0	0	0	14	11	3	0	M اناث	
125	13	72	40	0	0	0	0	0	0	0	0	60	0	20	40	65	13	52	0	Co مختلطة	
179	48	91	40	0	0	0	0	0	0	0	0	60	0	20	40	119	48	71	0	T مجموع	

توزيع الشعب حسب السلطة والمديرية والجنس والملكية للعام ٢٠١٠-٢٠١١

Distribution of Class-Units by Authority, Directorate, Gender & Ownership For The year 2010-2011

المجموع العام Grand Total			وكالة الغوث الدولية UNRWA			حكومية اخرى Other Governmental			مدارس خاصة Private Schools			وزارة التربية والتعليم Ministry of Education			الجنس Gender	المديرية Directorate
مجموع Total	مستأجر Rented	ملك Owned	مجموع Total	مستأجر Rented	ملك Owned	مجموع Total	مستأجر Rented	ملك Owned	مجموع Total	مستأجر Rented	ملك Owned	مجموع Total	مستأجر Rented	ملك Owned		
547	60.5	486.5	0	0	0	0	0	0	10	2	8	537	58.5	478.5	F ذكور	عجلون Ajloun
559.5	39.5	520	0	0	0	0	0	0	0	0	0	559.5	39.5	520	M اناث	
557.5	281	276.5	0	0	0	0	0	0	278	161	117	279.5	120	159.5	Co مختلطة	
1664	381	1283	0	0	0	0	0	0	288	163	125	1376	218	1158	T مجموع	

توزيع الشعب حسب السلطة والمديرية والجنس والفترة للعام ٢٠١٠-٢٠١١

Distribution of Class-Units by Authority, Directorate, Gender In One shift & Double Shift Schools For The year 2010-2011

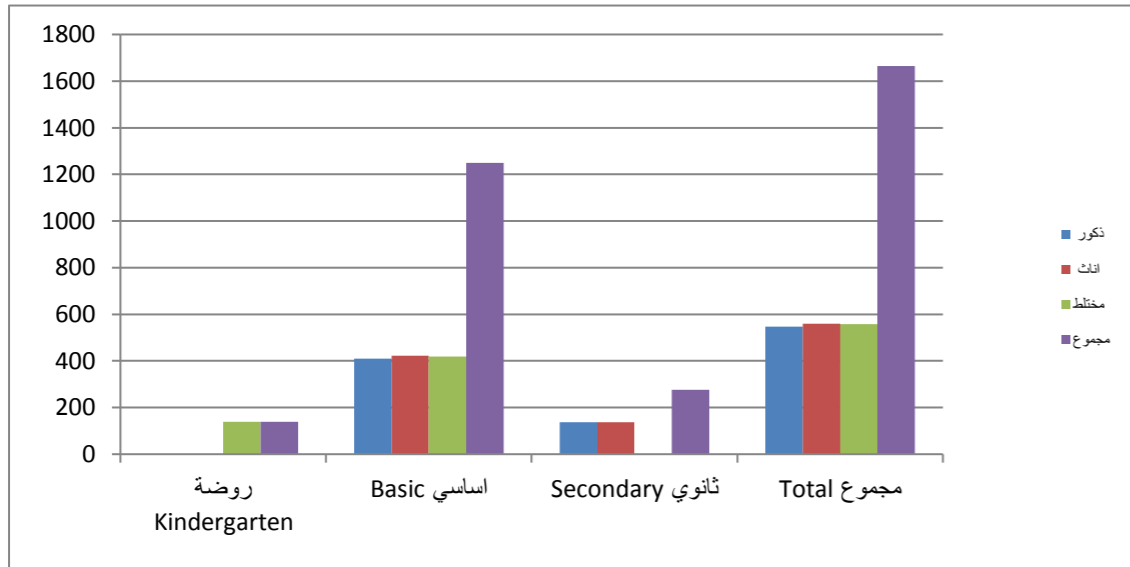
المجموع العام Grand Total			وكالة الغوث الدولية UNRWA			حكومية اخرى Other Governmental			مدارس خاصة Private Schools			وزارة التربية والتعليم Ministry of Education			الجنس Gender	المديرية Directorate
مجموع Total	فترتين double shift	فترة One shift	مجموع Total	فترتين double shift	فترة One shift	مجموع Total	فترتين double shift	فترة One shift	مجموع Total	فترتين double shift	فترة One shift	مجموع Total	فترتين double shift	فترة One shift		
547	0	547	0	0	0	0	0	0	10	0	10	537	0	537	M ذكور	عجلون Ajloun
559.5	0	559.5	0	0	0	0	0	0	0	0	0	559.5	0	559.5	F اناث	
557.5	0	557.5	0	0	0	0	0	0	278	0	278	279.5	0	279.5	Co مختلطة	
1664	0	1664	0	0	0	0	0	0	288	0	288	1376	0	1376	T مجموع	

توزيع الشعب حسب السلطة والمديرية والجنس والمرحلة للعام ٢٠١٠-٢٠١١

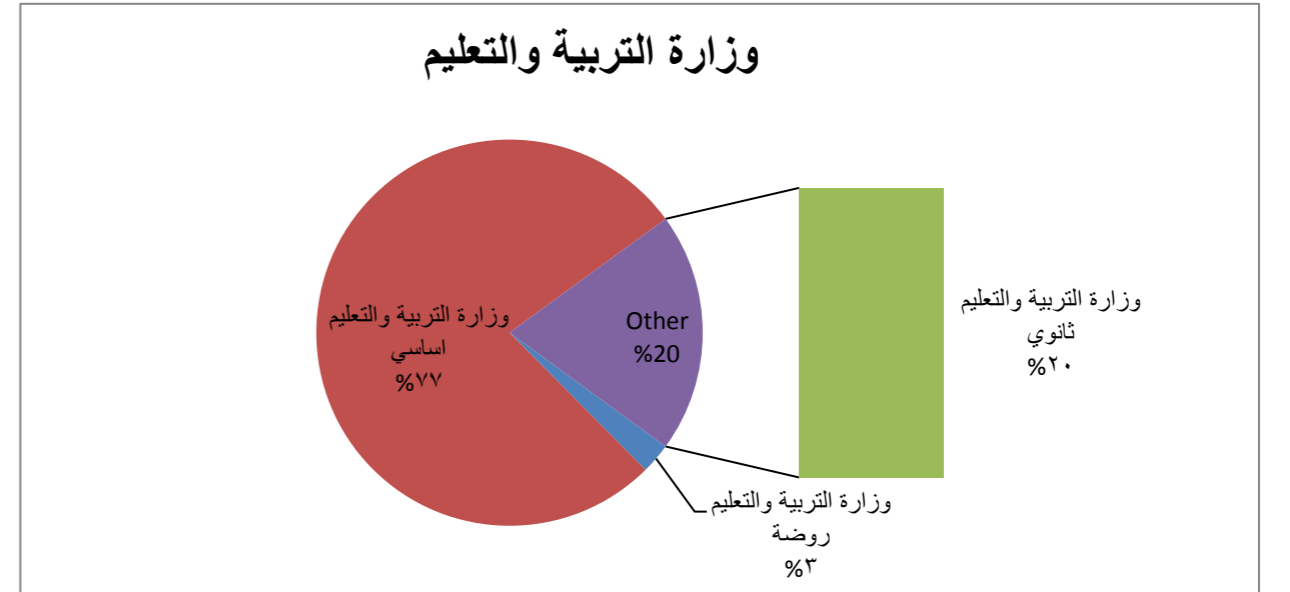
Distribution of Class-Units by Authority, Directorate, Gender & Cycle For The year 2010-2011

المجموع العام Grand Total				وكالة الغوث الدولية UNRWA				حكومية اخرى Other Governmental				مدارس خاصة Private Schools				وزارة التربية والتعليم Ministry of Education				الجنس Gender	المديرية Directorate
مجموع Total	ثانوي Secondary	اساسي Basic	روضة Kindergarten	مجموع Total	ثانوي Secondary	اساسي Basic	روضة Kindergarten	مجموع Total	ثانوي Secondary	اساسي Basic	روضة Kindergarten	مجموع Total	ثانوي Secondary	اساسي Basic	روضة Kindergarten	مجموع Total	ثانوي Secondary	اساسي Basic	روضة Kindergarten		
547	138	409	0	0	0	0	0	0	0	0	0	10	0	10	0	537	138	399	0	M ذكور	عجلون Ajloun
559.5	138	421.5	0	0	0	0	0	0	0	0	0	0	0	0	0	559.5	138	421.5	0	F اناث	
557.5	0	418.5	139	0	0	0	0	0	0	0	0	278	0	174	104	279.5	0	244.5	35	Co مختلطة	
1664	276	1249	139	0	0	0	0	0	0	0	0	288	0	184	104	1376	276	1065	35	T مجموع	

توزيع الشعب حسب الجنس Gender في المملكة للعام ٢٠١٠-٢٠١١



نسبة الشعب الاساسي والروضة والثانوي من شعب وزارة التربية والتعليم



توزيع المعلمين حسب السلطة والمديرية والجنس والملكية للعام ٢٠١٠-٢٠١١

Distribution of Teachers by Authority, Directorate, Gender & Ownership For The year 2010-2011

المجموع العام Grand Total			وكالة الغوث الدولية UNRWA			حكومية اخرى Other Governmental			مدارس خاصة Private Schools			وزارة التربية والتعليم Ministry of Education			الجنس Gender	المديرية Directorate
مجموع Total	مستأجر Rented	ملك Owned	مجموع Total	مستأجر Rented	ملك Owned	مجموع Total	مستأجر Rented	ملك Owned	مجموع Total	مستأجر Rented	ملك Owned	مجموع Total	مستأجر Rented	ملك Owned		
938	96	842	0	0	0	0	0	0	4	0	4	934	96	838	M ذكور	عجلون Ajloun
1683	405	1278	0	0	0	0	0	0	356	191	165	1327	214	1113	F اناث	
2621	501	2120	0	0	0	0	0	0	360	191	169	2261	310	1951	T مجموع	

توزيع المعلمين حسب السلطة والمديرية والجنس والفترة للعام ٢٠١٠-٢٠١١

Distribution of Teachers by Authority, Directorate, Gender In One shift & Double Shift Schools For The year 2010-2011

المجموع العام Grand Total			وكالة الغوث الدولية UNRWA			حكومية اخرى Other Governmental			مدارس خاصة Private Schools			وزارة التربية والتعليم Ministry of Education			الجنس Gender	المديرية Directorate
مجموع Total	فترتين double shift	فترة One shift	مجموع Total	فترتين double shift	فترة One shift	مجموع Total	فترتين double shift	فترة One shift	مجموع Total	فترتين double shift	فترة One shift	مجموع Total	فترتين double shift	فترة One shift		
938	0	938	0	0	0	0	0	0	4	0	4	934	0	934	M ذكور	عجلون Ajloun
1683	0	1683	0	0	0	0	0	0	356	0	356	1327	0	1327	F اناث	
2621	0	2621	0	0	0	0	0	0	360	0	360	2261	0	2261	T مجموع	

توزيع المعلمين حسب السلطة والمديرية والجنس والمرحلة للعام ٢٠١٠-٢٠١١

Distribution of Teachers by Authority, Directorate, Gender & Cycle For The year 2010-2011

المجموع العام Grand Total				وكالة الغوث الدولية UNRWA				حكومية اخرى Other Governmental				مدارس خاصة Private Schools				وزارة التربية والتعليم Ministry of Education				الجنس Gender	المديرية Directorate
مجموع Total	ثانوي Secondary	اساسي Basic	روضة Kindergarten	مجموع Total	ثانوي Secondary	اساسي Basic	روضة Kindergarten	مجموع Total	ثانوي Secondary	اساسي Basic	روضة Kindergarten	مجموع Total	ثانوي Secondary	اساسي Basic	روضة Kindergarten	مجموع Total	ثانوي Secondary	اساسي Basic	روضة Kindergarten		
938	288	650	0	0	0	0	0	0	0	0	0	4	0	4	0	934	288	646	0	M ذكور	عجلون Ajloun
1683	332	1202	149	0	0	0	0	0	0	0	0	356	0	242	114	1327	332	960	35	F اناث	
2621	620	1852	149	0	0	0	0	0	0	0	0	360	0	246	114	2261	620	1606	35	مجموع T	

توزيع المعلمين حسب السلطة والمديرية والتأهيل للعام ٢٠١٠-٢٠١١

المجموع العام Grand Total			وكالة الغوث الدولية UNRWA			حكومية اخرى Other Governmental			مدارس خاصة Private Schools			وزارة التربية والتعليم Ministry of Education			المديرية Directorate
المجموع	غير مؤهلين	مؤهلين	المجموع	غير مؤهلين	مؤهلين	المجموع	غير مؤهلين	مؤهلين	المجموع	غير مؤهلين	مؤهلين	المجموع	غير مؤهلين	مؤهلين	
2621	315	2306	0	0	0	0	0	0	360	94	266	2261	221	2040	عجلون Ajloun

توزيع الطلبة حسب السلطة والمديرية والجنس والملكية للعام ٢٠١٠-٢٠١١
Distribution of Students by Authority, Directorate, Gender & Ownership For The year 2010-2011

المجموع العام Grand Total			وكالة الغوث الدولية UNRWA			حكومية اخرى Other Governmental			مدارس خاصة Private Schools			وزارة التربية والتعليم Ministry of Education			الجنس Gender	المديرية Directorate
مجموع Total	مستأجر Rented	ملك Owned	مجموع Total	مستأجر Rented	ملك Owned	مجموع Total	مستأجر Rented	ملك Owned	مجموع Total	مستأجر Rented	ملك Owned	مجموع Total	مستأجر Rented	ملك Owned		
20560	4571	15989	0	0	0	0	0	0	3811	2199	1612	16749	2372	14377	M ذكور	عجلون Ajloun
19793	3123	16670	0	0	0	0	0	0	2232	1221	1011	17561	1902	15659	F اناث	
40353	7694	32659	0	0	0	0	0	0	6043	3420	2623	34310	4274	30036	T مجموع	

توزيع الطلبة حسب السلطة والمديرية والجنس والفترة للعام ٢٠١٠-٢٠١١
Distribution of Students by Authority, Directorate, Gender In One shift & Double Shift Schools For The year 2010-2011

المجموع العام Grand Total			وكالة الغوث الدولية UNRWA			حكومية اخرى Other Governmental			مدارس خاصة Private Schools			وزارة التربية والتعليم Ministry of Education			الجنس Gender	المديرية Directorate
مجموع Total	فترتين double shift	فترة One shift	مجموع Total	فترتين double shift	فترة One shift	مجموع Total	فترتين double shift	فترة One shift	مجموع Total	فترتين double shift	فترة One shift	مجموع Total	فترتين double shift	فترة One shift		
20560	0	20560	0	0	0	0	0	0	3811	0	3811	16749	0	16749	M ذكور	عجلون Ajloun
19793	0	19793	0	0	0	0	0	0	2232	0	2232	17561	0	17561	F اناث	
40353	0	40353	0	0	0	0	0	0	6043	0	6043	34310	0	34310	T مجموع	

توزيع الطلبة حسب السلطة والمديرية والجنس والمرحلة للعام ٢٠١٠-٢٠١١

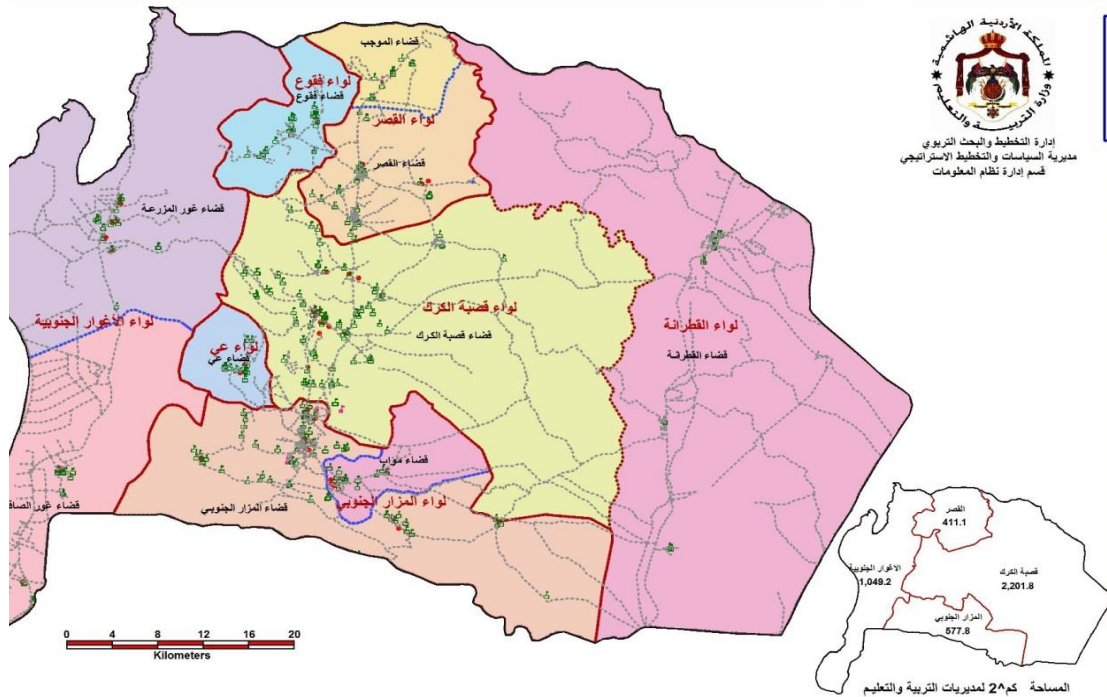
Distribution of Students by Authority, Directorate, Gender & Cycle For The year 2010-2011

المجموع العام Grand Total				وكالة الغوث الدولية UNRWA				حكومية اخرى Other Governmental				مدارس خاصة Private Schools				وزارة التربية والتعليم Ministry of Education				الجنس Gender	المديرية Directorate
مجموع Total	ثانوي Secondary	اساسي Basic	روضة Kindergarten	مجموع Total	ثانوي Secondary	اساسي Basic	روضة Kindergarten	مجموع Total	ثانوي Secondary	اساسي Basic	روضة Kindergarten	مجموع Total	ثانوي Secondary	اساسي Basic	روضة Kindergarten	مجموع Total	ثانوي Secondary	اساسي Basic	روضة Kindergarten		
20560	2760	16440	1360	0	0	0	0	0	0	0	0	3811	0	2785	1026	16749	2760	13655	334	M ذكور	عجلون Ajloun
19793	3000	15513	1280	0	0	0	0	0	0	0	0	2232	0	1349	883	17561	3000	14164	397	F اناث	
40353	5760	31953	2640	0	0	0	0	0	0	0	0	6043	0	4134	1909	34310	5760	27819	731	T مجموع	



إدارة التخطيط والبحث التربوي
مديرية السياسات والتخطيط الاستراتيجي
قسم إدارة نظام المعلومات

التوزيع الجغرافي لمدارس المملكة في محافظة الكرك للعام الدراسي 2010 / 2011



0 4 8 12 16 20
Kilometers



مفتاح الخريطة

- مدارس وزارة التربية والتعليم
- مدارس الثقافة العسكرية
- مدارس حكومية أخرى
- مدارس التعليم الخاص
- مدارس وكالة الفتوح
- طبقة الطرق الرئيسية
- محافظة الكرك
- مديريات التربية والتعليم في محافظة الكرك
- حدود الألوية
- حدود الإقصية
- مديرية التربية والتعليم لمنطقة القصر
- لواء القصر ويتضمن الإقصية التالية
- قضاء القصر
- قضاء الموجب
- قضاء فقوح
- مديرية التربية والتعليم للواء الأغوار الجنوبية
- لواء الأغوار الجنوبية ويتضمن الإقصية التالية
- قضاء غور المزرعة
- قضاء الأغوار الجنوبية
- مديرية التربية والتعليم لقصبة الكرك
- لواء قصبة الكرك
- لواء القطرانة
- لواء عي
- مديرية التربية والتعليم للواء المزار الجنوبي
- لواء المزار الجنوبي ويتضمن الإقصية التالية
- قضاء مواب
- قضاء المزار الجنوبي

المحافظة	اللواء	فترة المدرسة	عدد المدارس	عدد المدارس الملك	عدد المدارس المستأجرة	مجموع الطلاب	مجموع شعب	مجموع المعلمين	مجموع الإداريين	معدل طالب لكل معلم
الكرك	الأغوار الجنوبية	فترة واحدة	44	35	9	12633	481	805	101	15.69
		فترتين	0	0	0	0	0	0	0	0.00
	القصر	فترة واحدة	47	35	12	7251	393	735	105	9.87
		فترتين	0	0	0	0	0	0	0	0.00
	القطرانة	فترة واحدة	13	11	2	2386	124	213	39	11.20
		فترتين	0	0	0	0	0	0	0	0.00
	المزار الجنوبي	فترة واحدة	108	79	29	18908	955	1757	283	10.76
		فترتين	0	0	0	0	0	0	0	0.00
	عي	فترة واحدة	17	14	3	2409	137	256	48	9.41
		فترتين	0	0	0	0	0	0	0	0.00
	فقوح	فترة واحدة	20	13	7	3456	187	351	46	9.85
		فترتين	0	0	0	0	0	0	0	0.00
قصبة الكرك	فترة واحدة	100	78	22	19807	950	1645	293	12.04	
	فترتين	0	0	0	0	0	0	0	0.00	
الكرك	قضاء الموجب	فترة واحدة	349	265	84	66850	3227	5762	915	11.60
		فترتين	0	0	0	0	0	0	0	0.00
	مجموع		349	265	84	66850	3227	5762	915	11.60



توزيع المدارس حسب السلطة والمديرية والجنس والملكية للعام ٢٠١٠-٢٠١١

Distribution of Schools by Authority, Directorate, Gender & Ownership For The year 2010-2011

المجموع العام Grand Total			وكالة الغوث الدولية UNRWA			حكومية اخرى Other Governmental			مدارس خاصة Private Schools			وزارة التربية والتعليم Ministry of Education			الجنس Gender	المديرية Directorate
مجموع Total	مستأجر Rented	ملك Owned	مجموع Total	مستأجر Rented	ملك Owned	مجموع Total	مستأجر Rented	ملك Owned	مجموع Total	مستأجر Rented	ملك Owned	مجموع Total	مستأجر Rented	ملك Owned		
39	4	35	0	0	0	1	0	1	0	0	0	38	4	34	M ذكور	الكرك Karak
14	0	14	0	0	0	0	0	0	0	0	0	14	0	14	F اناث	
77	23	54	0	0	0	0	0	0	22	9	13	55	14	41	Co مختلطة	
130	27	103	0	0	0	1	0	1	22	9	13	107	18	89	T مجموع	
14	1	13	0	0	0	0	0	0	0	0	0	14	1	13	M ذكور	الأغوار الجنوبية South Gour
3	0	3	0	0	0	0	0	0	0	0	0	3	0	3	F اناث	
27	8	19	0	0	0	0	0	0	10	3	7	17	5	12	Co مختلطة	
44	9	35	0	0	0	0	0	0	10	3	7	34	6	28	T مجموع	
18	2	16	0	0	0	0	0	0	0	0	0	18	2	16	M ذكور	القصر Qasr
5	1	4	0	0	0	0	0	0	0	0	0	5	1	4	F اناث	
44	16	28	0	0	0	1	0	1	6	2	4	37	14	23	Co مختلطة	
67	19	48	0	0	0	1	0	1	6	2	4	60	17	43	T مجموع	
20	3	17	0	0	0	0	0	0	0	0	0	20	3	17	M ذكور	المزار الجنوبي South Mazar
8	0	8	0	0	0	0	0	0	0	0	0	8	0	8	F اناث	
80	26	54	0	0	0	0	0	0	32	10	22	48	16	32	Co مختلطة	
108	29	79	0	0	0	0	0	0	32	10	22	76	19	57	T مجموع	
91	10	81	0	0	0	1	0	1	0	0	0	90	10	80	M ذكور	المجموع Total
30	1	29	0	0	0	0	0	0	0	0	0	30	1	29	F اناث	
228	73	155	0	0	0	1	0	1	70	24	46	157	49	108	Co مختلطة	
349	84	265	0	0	0	2	0	2	70	24	46	277	60	217	T مجموع	

توزيع المدارس حسب السلطة والمديرية والجنس والفترة للعام ٢٠١٠-٢٠١١

Distribution of Schools by Authority, Directorate, Gender, Shift & Double Shift Schools For The year 2010-2011

المجموع العام Grand Total			وكالة الغوث الدولية UNRWA			حكومية اخرى Other Governmental			مدارس خاصة Private Schools			وزارة التربية والتعليم Ministry of Education			الجنس Gender	المديرية Directorate
مجموع Total	فترتين double shift	فترة One shift	مجموع Total	فترتين double shift	فترة One shift	مجموع Total	فترتين double shift	فترة One shift	مجموع Total	فترتين double shift	فترة One shift	مجموع Total	فترتين double shift	فترة One shift		
39	0	39	0	0	0	1	0	1	0	0	0	38	0	38	M ذكور	الكرك Karak
14	0	14	0	0	0	0	0	0	0	0	0	14	0	14	F اناث	
77	0	77	0	0	0	0	0	0	22	0	22	55	0	55	Co مختلطة	
130	0	130	0	0	0	1	0	1	22	0	22	107	0	107	T مجموع	
14	0	14	0	0	0	0	0	0	0	0	0	14	0	14	M ذكور	الأغوار الجنوبية South Gour
3	0	3	0	0	0	0	0	0	0	0	0	3	0	3	F اناث	
27	0	27	0	0	0	0	0	0	10	0	10	17	0	17	Co مختلطة	
44	0	44	0	0	0	0	0	0	10	0	10	34	0	34	T مجموع	
18	0	18	0	0	0	0	0	0	0	0	0	18	0	18	M ذكور	القصر Qasr
5	0	5	0	0	0	0	0	0	0	0	0	5	0	5	F اناث	
44	0	44	0	0	0	1	0	1	6	0	6	37	0	37	Co مختلطة	
67	0	67	0	0	0	1	0	1	6	0	6	60	0	60	T مجموع	
20	0	20	0	0	0	0	0	0	0	0	0	20	0	20	M ذكور	المزار الجنوبي South Mazar
8	0	8	0	0	0	0	0	0	0	0	0	8	0	8	F اناث	
80	0	80	0	0	0	0	0	0	32	0	32	48	0	48	Co مختلطة	
108	0	108	0	0	0	0	0	0	32	0	32	76	0	76	T مجموع	
91	0	91	0	0	0	1	0	1	0	0	0	90	0	90	M ذكور	المجموع Total
30	0	30	0	0	0	0	0	0	0	0	0	30	0	30	F اناث	
228	0	228	0	0	0	1	0	1	70	0	70	157	0	157	Co مختلطة	
349	0	349	0	0	0	2	0	2	70	0	70	277	0	277	T مجموع	

توزيع المدارس حسب السلطة والمديرية والجنس والمرحلة للعام ٢٠١٠-٢٠١١

Distribution of Schools by Authority, Directorate, Gender & Cycle Schools For The year 2010-2011

المجموع العام Grand Total				وكالة الغوث الدولية UNRWA				حكومية أخرى Other Governmental				مدارس خاصة Private Schools				وزارة التربية والتعليم Ministry of Education				الجنس Gender	المديرية Directorate
مجموع Total	ثانوي Secondary	اساسي Basic	روضة Kindergarten	مجموع Total	ثانوي Secondary	اساسي Basic	روضة Kindergarten	مجموع Total	ثانوي Secondary	اساسي Basic	روضة Kindergarten	مجموع Total	ثانوي Secondary	اساسي Basic	روضة Kindergarten	مجموع Total	ثانوي Secondary	اساسي Basic	روضة Kindergarten		
39	19	20	0	0	0	0	0	1	1	0	0	0	0	0	0	38	18	20	0	M ذكور	الكرك Karak
14	13	1	0	0	0	0	0	0	0	0	0	0	0	0	0	14	13	1	0	F اناث	
77	9	57	11	0	0	0	0	0	0	0	0	22	2	9	11	55	7	48	0	Co مختلطة	
130	41	78	11	0	0	0	0	1	1	0	0	22	2	9	11	107	38	69	0	T مجموع	
14	7	7	0	0	0	0	0	0	0	0	0	0	0	0	0	14	7	7	0	M ذكور	الأغوار الجنوبية South Gour
3	2	1	0	0	0	0	0	0	0	0	0	0	0	0	0	3	2	1	0	F اناث	
27	5	12	10	0	0	0	0	0	0	0	0	10	0	0	10	17	5	12	0	Co مختلطة	
44	14	20	10	0	0	0	0	0	0	0	0	10	0	0	10	34	14	20	0	T مجموع	
18	9	9	0	0	0	0	0	0	0	0	0	0	0	0	0	18	9	9	0	M ذكور	القصر Qasr
5	4	1	0	0	0	0	0	0	0	0	0	0	0	0	0	5	4	1	0	F اناث	
44	6	34	4	0	0	0	0	1	0	1	0	6	0	2	4	37	6	31	0	Co مختلطة	
67	19	44	4	0	0	0	0	1	0	1	0	6	0	2	4	60	19	41	0	T مجموع	
20	12	8	0	0	0	0	0	0	0	0	0	0	0	0	0	20	12	8	0	M ذكور	المزار الجنوبي South Mazar
8	8	0	0	0	0	0	0	0	0	0	0	0	0	0	0	8	8	0	0	F اناث	
80	7	54	19	0	0	0	0	0	0	0	0	32	2	11	19	48	5	43	0	Co مختلطة	
108	27	62	19	0	0	0	0	0	0	0	0	32	2	11	19	76	25	51	0	T مجموع	
91	47	44	0	0	0	0	0	1	1	0	0	0	0	0	0	90	46	44	0	M ذكور	المجموع Total
30	27	3	0	0	0	0	0	0	0	0	0	0	0	0	0	30	27	3	0	F اناث	
228	27	157	44	0	0	0	0	1	0	1	0	70	4	22	44	157	23	134	0	Co مختلطة	
349	101	204	44	0	0	0	0	2	1	1	0	70	4	22	44	277	96	181	0	T مجموع	

توزيع الشعب حسب السلطة والمديرية والجنس والملكية للعام ٢٠١٠-٢٠١١

Distribution of Class-Units by Authority, Directorate, Gender & Ownership For The year 2010-2011

المجموع العام Grand Total			وكالة الغوث الدولية UNRWA			حكومية اخرى Other Governmental			مدارس خاصة Private Schools			وزارة التربية والتعليم Ministry of Education			الجنس Gender	المديرية Directorate
مجموع Total	مستأجر Rented	ملك Owned	مجموع Total	مستأجر Rented	ملك Owned	مجموع Total	مستأجر Rented	ملك Owned	مجموع Total	مستأجر Rented	ملك Owned	مجموع Total	مستأجر Rented	ملك Owned		
371	30	341	0	0	0	6	0	6	4	3	1	361	27	334	M ذكور	الكرك Karak
386	14	372	0	0	0	0	0	0	2	0	2	384	14	370	F اناث	
454	121	333	0	0	0	0	0	0	141	49	92	313	72	241	Co مختلطة	
1211	165	1046	0	0	0	6	0	6	147	52	95	1058	113	945	T مجموع	
196.5	6	190.5	0	0	0	0	0	0	0	0	0	196.5	6	190.5	M ذكور	الأغوار الجنوبية South Gour
181	12	169	0	0	0	0	0	0	0	0	0	181	12	169	F اناث	
103.5	35	68.5	0	0	0	0	0	0	32	10	22	71.5	25	46.5	Co مختلطة	
481	53	428	0	0	0	0	0	0	32	10	22	449	43	406	T مجموع	
165	6	159	0	0	0	4	0	4	0	0	0	161	6	155	M ذكور	القصر Qasr
190	16	174	0	0	0	0	0	0	0	0	0	190	16	174	F اناث	
225	66	159	0	0	0	6	0	6	32	5	27	187	61	126	Co مختلطة	
580	88	492	0	0	0	10	0	10	32	5	27	538	83	455	T مجموع	
269.5	28	241.5	0	0	0	0	0	0	30	10	20	239.5	18	221.5	M ذكور	المزار الجنوبي South Mazar
279.5	22	257.5	0	0	0	0	0	0	16	4	12	263.5	18	245.5	F اناث	
406	129	277	0	0	0	0	0	0	167	56	111	239	73	166	Co مختلطة	
955	179	776	0	0	0	0	0	0	213	70	143	742	109	633	T مجموع	
1002	70	932	0	0	0	10	0	10	34	13	21	958	57	901	M ذكور	المجموع Total
1036.5	64	972.5	0	0	0	0	0	0	18	4	14	1018.5	60	958.5	F اناث	
1188.5	351	837.5	0	0	0	6	0	6	372	120	252	810.5	231	579.5	Co مختلطة	
3227	485	2742	0	0	0	16	0	16	424	137	287	2787	348	2439	T مجموع	

توزيع الشعب حسب السلطة والمديرية والجنس والفترة للعام ٢٠١٠-٢٠١١

Distribution of Class-Units by Authority, Directorate, Gender In One shift & Double Shift Schools For The year 2010-2011

المجموع العام Grand Total			وكالة الغوث الدولية UNRWA			حكومية اخرى Other Governmental			مدارس خاصة Private Schools			وزارة التربية والتعليم Ministry of Education			الجنس Gender	المديرية Directorate
مجموع Total	فترتين double shift	فترة One shift	مجموع Total	فترتين double shift	فترة One shift	مجموع Total	فترتين double shift	فترة One shift	مجموع Total	فترتين double shift	فترة One shift	مجموع Total	فترتين double shift	فترة One shift		
371	0	371	0	0	0	6	0	6	4	0	4	361	0	361	M ذكور	الكرك Karak
386	0	386	0	0	0	0	0	0	2	0	2	384	0	384	F اناث	
454	0	454	0	0	0	0	0	0	141	0	141	313	0	313	Co مختلطة	
1211	0	1211	0	0	0	6	0	6	147	0	147	1058	0	1058	T مجموع	
196.5	0	196.5	0	0	0	0	0	0	0	0	0	196.5	0	196.5	M ذكور	الأغوار الجنوبية South Gour
181	0	181	0	0	0	0	0	0	0	0	0	181	0	181	F اناث	
103.5	0	103.5	0	0	0	0	0	0	32	0	32	71.5	0	71.5	Co مختلطة	
481	0	481	0	0	0	0	0	0	32	0	32	449	0	449	T مجموع	
165	0	165	0	0	0	4	0	4	0	0	0	161	0	161	M ذكور	القصر Qasr
190	0	190	0	0	0	0	0	0	0	0	0	190	0	190	F اناث	
225	0	225	0	0	0	6	0	6	32	0	32	187	0	187	Co مختلطة	
580	0	580	0	0	0	10	0	10	32	0	32	538	0	538	T مجموع	
269.5	0	269.5	0	0	0	0	0	0	30	0	30	239.5	0	239.5	M ذكور	المزار الجنوبي South Mazar
279.5	0	279.5	0	0	0	0	0	0	16	0	16	263.5	0	263.5	F اناث	
406	0	406	0	0	0	0	0	0	167	0	167	239	0	239	Co مختلطة	
955	0	955	0	0	0	0	0	0	213	0	213	742	0	742	T مجموع	
1002	0	1002	0	0	0	10	0	10	34	0	34	958	0	958	M ذكور	المجموع Total
1036.5	0	1036.5	0	0	0	0	0	0	18	0	18	1018.5	0	1018.5	F اناث	
1188.5	0	1188.5	0	0	0	6	0	6	372	0	372	810.5	0	810.5	Co مختلطة	
3227	0	3227	0	0	0	16	0	16	424	0	424	2787	0	2787	T مجموع	

توزيع الشعب حسب السلطة والمديرية والجنس والمرحلة للعام ٢٠١٠-٢٠١١

Distribution of Class-Units by Authority, Directorate, Gender & Cycle For The year 2010-2011

المجموع العام Grand Total				وكالة الغوث الدولية UNRWA				حكومية اخرى Other Governmental				مدارس خاصة Private Schools				وزارة التربية والتعليم Ministry of Education				الجنس Gender	المديرية Directorate
مجموع Total	ثانوي Secondary	اساسي Basic	روضة Kindergarten	مجموع Total	ثانوي Secondary	اساسي Basic	روضة Kindergarten	مجموع Total	ثانوي Secondary	اساسي Basic	روضة Kindergarten	مجموع Total	ثانوي Secondary	اساسي Basic	روضة Kindergarten	مجموع Total	ثانوي Secondary	اساسي Basic	روضة Kindergarten		
371	84	283	4	0	0	0	0	6	2	4	0	4	0	2	2	361	82	277	2	M ذكور	الكرك Karak
386	84	301	1	0	0	0	0	0	0	0	0	2	0	1	1	384	84	300	0	F اناث	
454	6	370	78	0	0	0	0	0	0	0	0	141	6	95	40	313	0	275	38	Co مختلطة	
1211	174	954	83	0	0	0	0	6	2	4	0	147	6	98	43	1058	166	852	40	T مجموع	
196.5	25	170.5	1	0	0	0	0	0	0	0	0	0	0	0	0	196.5	25	170.5	1	M ذكور	الأغوار الجنوبية South Gour
181	28	153	0	0	0	0	0	0	0	0	0	0	0	0	0	181	28	153	0	F اناث	
103.5	0	60.5	43	0	0	0	0	0	0	0	0	32	0	0	32	71.5	0	60.5	11	Co مختلطة	
481	53	384	44	0	0	0	0	0	0	0	0	32	0	0	32	449	53	384	12	T مجموع	
165	48	117	0	0	0	0	0	4	0	4	0	0	0	0	0	161	48	113	0	M ذكور	القصر Qasr
190	50	140	0	0	0	0	0	0	0	0	0	0	0	0	0	190	50	140	0	F اناث	
225	0	176	49	0	0	0	0	6	0	6	0	32	0	19	13	187	0	151	36	Co مختلطة	
580	98	433	49	0	0	0	0	10	0	10	0	32	0	19	13	538	98	404	36	T مجموع	
269.5	59	210.5	0	0	0	0	0	0	0	0	0	30	4	26	0	239.5	55	184.5	0	M ذكور	المزار الجنوبي South Mazar
279.5	65	213.5	1	0	0	0	0	0	0	0	0	16	3	13	0	263.5	62	200.5	1	F اناث	
406	2	313	91	0	0	0	0	0	0	0	0	167	2	94	71	239	0	219	20	Co مختلطة	
955	126	737	92	0	0	0	0	0	0	0	0	213	9	133	71	742	117	604	21	T مجموع	
1002	216	781	5	0	0	0	0	10	2	8	0	34	4	28	2	958	210	745	3	M ذكور	المجموع Total
1036.5	227	807.5	2	0	0	0	0	0	0	0	0	18	3	14	1	1018.5	224	793.5	1	F اناث	
1188.5	8	919.5	261	0	0	0	0	6	0	6	0	372	8	208	156	810.5	0	705.5	105	Co مختلطة	
3227	451	2508	268	0	0	0	0	16	2	14	0	424	15	250	159	2787	434	2244	109	T مجموع	

توزيع المعلمين حسب السلطة والمديرية والجنس والملكية للعام ٢٠١٠-٢٠١١

Distribution of Teachers by Authority, Directorate, Gender & Ownership For The year 2010-2011

المجموع العام Grand Total			وكالة الغوث الدولية UNRWA			حكومية اخرى Other Governmental			مدارس خاصة Private Schools			وزارة التربية والتعليم Ministry of Education			الجنس Gender	المديرية Directorate
مجموع Total	مستأجر Rented	ملك Owned	مجموع Total	مستأجر Rented	ملك Owned	مجموع Total	مستأجر Rented	ملك Owned	مجموع Total	مستأجر Rented	ملك Owned	مجموع Total	مستأجر Rented	ملك Owned		
717	43	674	0	0	0	13	0	13	9	0	9	695	43	652	M ذكور	الكرك Karak
1397	209	1188	0	0	0	0	0	0	194	72	122	1203	137	1066	F اناث	
2114	252	1862	0	0	0	13	0	13	203	72	131	1898	180	1718	T مجموع	
329	11	318	0	0	0	0	0	0	0	0	0	329	11	318	M ذكور	الأغوار الجنوبية South Gour
476	62	414	0	0	0	0	0	0	32	10	22	444	52	392	F اناث	
805	73	732	0	0	0	0	0	0	32	10	22	773	63	710	T مجموع	
385	13	372	0	0	0	25	0	25	0	0	0	360	13	347	M ذكور	القصر Qasr
701	128	573	0	0	0	0	0	0	40	4	36	661	124	537	F اناث	
1086	141	945	0	0	0	25	0	25	40	4	36	1021	137	884	T مجموع	
517	36	481	0	0	0	0	0	0	30	0	30	487	36	451	M ذكور	المزار الجنوبي South Mazar
1240	258	982	0	0	0	0	0	0	274	99	175	966	159	807	F اناث	
1757	294	1463	0	0	0	0	0	0	304	99	205	1453	195	1258	T مجموع	
1948	103	1845	0	0	0	38	0	38	39	0	39	1871	103	1768	M ذكور	المجموع Total
3814	657	3157	0	0	0	0	0	0	540	185	355	3274	472	2802	F اناث	
5762	760	5002	0	0	0	38	0	38	579	185	394	5145	575	4570	T مجموع	

توزيع المعلمين حسب السلطة والمديرية والجنس والفترة للعام ٢٠١٠-٢٠١١

Distribution of Teachers by Authority, Directorate, Gender In One shift & Double Shift Schools For The year 2010-2011

المجموع العام Grand Total			وكالة الغوث الدولية UNRWA			حكومية اخرى Other Governmental			مدارس خاصة Private Schools			وزارة التربية والتعليم Ministry of Education			الجنس Gender	المديرية Directorate
مجموع Total	فترتين double shift	فترة One shift	مجموع Total	فترتين double shift	فترة One shift	مجموع Total	فترتين double shift	فترة One shift	مجموع Total	فترتين double shift	فترة One shift	مجموع Total	فترتين double shift	فترة One shift		
717	0	717	0	0	0	13	0	13	9	0	9	695	0	695	M ذكور	الكرك Karak
1397	0	1397	0	0	0	0	0	0	194	0	194	1203	0	1203	F اناث	
2114	0	2114	0	0	0	13	0	13	203	0	203	1898	0	1898	T مجموع	
329	0	329	0	0	0	0	0	0	0	0	0	329	0	329	M ذكور	الأغوار الجنوبية South Gour
476	0	476	0	0	0	0	0	0	32	0	32	444	0	444	F اناث	
805	0	805	0	0	0	0	0	0	32	0	32	773	0	773	T مجموع	
385	0	385	0	0	0	25	0	25	0	0	0	360	0	360	M ذكور	القصر Qasr
701	0	701	0	0	0	0	0	0	40	0	40	661	0	661	F اناث	
1086	0	1086	0	0	0	25	0	25	40	0	40	1021	0	1021	T مجموع	
517	0	517	0	0	0	0	0	0	30	0	30	487	0	487	M ذكور	المزار الجنوبي South Mazar
1240	0	1240	0	0	0	0	0	0	274	0	274	966	0	966	F اناث	
1757	0	1757	0	0	0	0	0	0	304	0	304	1453	0	1453	T مجموع	
1948	0	1948	0	0	0	38	0	38	39	0	39	1871	0	1871	M ذكور	المجموع Total
3814	0	3814	0	0	0	0	0	0	540	0	540	3274	0	3274	F اناث	
5762	0	5762	0	0	0	38	0	38	579	0	579	5145	0	5145	T مجموع	

توزيع المعلمين حسب السلطة والمديرية والجنس والمرحلة للعام ٢٠١٠-٢٠١١

Distribution of Teachers by Authority, Directorate, Gender & Cycle For The year 2010-2011

المجموع العام Grand Total				وكالة الغوث الدولية UNRWA				حكومية أخرى Other Governmental				مدارس خاصة Private Schools				وزارة التربية والتعليم Ministry of Education				الجنس Gender	المديرية Directorate
مجموع Total	ثانوي Secondary	اساسي Basic	روضة Kindergarten	مجموع Total	ثانوي Secondary	اساسي Basic	روضة Kindergarten	مجموع Total	ثانوي Secondary	اساسي Basic	روضة Kindergarten	مجموع Total	ثانوي Secondary	اساسي Basic	روضة Kindergarten	مجموع Total	ثانوي Secondary	اساسي Basic	روضة Kindergarten		
717	213	504	0	0	0	0	0	13	6	7	0	9	7	2	0	695	200	495	0	M ذكور	الكرك Karak
1397	225	1084	88	0	0	0	0	0	0	0	0	194	0	146	48	1203	225	938	40	F اناث	
2114	438	1588	88	0	0	0	0	13	6	7	0	203	7	148	48	1898	425	1433	40	T مجموع	
329	64	265	0	0	0	0	0	0	0	0	0	0	0	0	0	329	64	265	0	M ذكور	الأغوار الجنوبية South Gour
476	82	350	44	0	0	0	0	0	0	0	0	32	0	0	32	444	82	350	12	F اناث	
805	146	615	44	0	0	0	0	0	0	0	0	32	0	0	32	773	146	615	12	T مجموع	
385	147	238	0	0	0	0	0	25	0	25	0	0	0	0	0	360	147	213	0	M ذكور	القصر Qasr
701	136	517	48	0	0	0	0	0	0	0	0	40	0	28	12	661	136	489	36	F اناث	
1086	283	755	48	0	0	0	0	25	0	25	0	40	0	28	12	1021	283	702	36	T مجموع	
517	178	339	0	0	0	0	0	0	0	0	0	30	8	22	0	487	170	317	0	M ذكور	المزار الجنوبي South Mazar
1240	224	922	94	0	0	0	0	0	0	0	0	274	19	182	73	966	205	740	21	F اناث	
1757	402	1261	94	0	0	0	0	0	0	0	0	304	27	204	73	1453	375	1057	21	T مجموع	
1948	602	1346	0	0	0	0	0	38	6	32	0	39	15	24	0	1871	581	1290	0	M ذكور	المجموع Total
3814	667	2873	274	0	0	0	0	0	0	0	0	540	19	356	165	3274	648	2517	109	F اناث	
5762	1269	4219	274	0	0	0	0	38	6	32	0	579	34	380	165	5145	1229	3807	109	T مجموع	

توزيع المعلمين حسب السلطة والمديرية والتأهيل للعام ٢٠١٠-٢٠١١

المجموع العام Grand Total			وكالة الغوث الدولية UNRWA			حكومية أخرى Other Governmental			مدارس خاصة Private Schools			وزارة التربية والتعليم Ministry of Education			المديرية Directorate
المجموع	غير مؤهلين	مؤهلين	المجموع	غير مؤهلين	مؤهلين	المجموع	غير مؤهلين	مؤهلين	المجموع	غير مؤهلين	مؤهلين	المجموع	غير مؤهلين	مؤهلين	
2114	267	1847	0	0	0	13	2	11	203	55	148	1898	210	1688	الكرك Karak
805	70	735	0	0	0	0	0	0	32	22	10	773	48	725	الأغوار الجنوبية South Gour
1086	88	998	0	0	0	25	0	25	40	14	26	1021	74	947	القصر Qasr
1757	233	1524	0	0	0	0	0	0	304	57	247	1453	176	1277	المزار الجنوبي South Mazar
5762	658	5104	0	0	0	38	2	36	579	148	431	5145	508	4637	المجموع Total

توزيع الطلبة حسب السلطة والمديرية والجنس والملكية للعام ٢٠١٠-٢٠١١

Distribution of Students by Authority, Directorate, Gender & Ownership For The year 2010-2011

المجموع العام Grand Total			وكالة الغوث الدولية UNRWA			حكومية اخرى Other Governmental			مدارس خاصة Private Schools			وزارة التربية والتعليم Ministry of Education			الجنس Gender	المديرية Directorate
مجموع Total	مستأجر Rented	ملك Owned	مجموع Total	مستأجر Rented	ملك Owned	مجموع Total	مستأجر Rented	ملك Owned	مجموع Total	مستأجر Rented	ملك Owned	مجموع Total	مستأجر Rented	ملك Owned		
12549	1620	10929	0	0	0	82	0	82	2054	643	1411	10413	977	9436	M ذكور	الكرك Karak
12053	1077	10976	0	0	0	0	0	0	1358	404	954	10695	673	10022	F اناث	
24602	2697	21905	0	0	0	82	0	82	3412	1047	2365	21108	1650	19458	T مجموع	
6428	556	5872	0	0	0	0	0	0	364	135	229	6064	421	5643	M ذكور	الأغوار الجنوبية South Gour
6205	606	5599	0	0	0	0	0	0	364	128	236	5841	478	5363	F اناث	
12633	1162	11471	0	0	0	0	0	0	728	263	465	11905	899	11006	T مجموع	
5409	699	4710	0	0	0	105	0	105	455	56	399	4849	643	4206	M ذكور	القصر Qasr
5298	725	4573	0	0	0	47	0	47	288	41	247	4963	684	4279	F اناث	
10707	1424	9283	0	0	0	152	0	152	743	97	646	9812	1327	8485	T مجموع	
9675	1769	7906	0	0	0	0	0	0	2476	794	1682	7199	975	6224	M ذكور	المزار الجنوبي South Mazar
9233	1319	7914	0	0	0	0	0	0	1597	436	1161	7636	883	6753	F اناث	
18908	3088	15820	0	0	0	0	0	0	4073	1230	2843	14835	1858	12977	T مجموع	
34061	4644	29417	0	0	0	187	0	187	5349	1628	3721	28525	3016	25509	M ذكور	المجموع Total
32789	3727	29062	0	0	0	47	0	47	3607	1009	2598	29135	2718	26417	F اناث	
66850	8371	58479	0	0	0	234	0	234	8956	2637	6319	57660	5734	51926	T مجموع	

توزيع الطلبة حسب السلطة والمديرية والجنس والفترة للعام ٢٠١٠-٢٠١١

Distribution of Students by Authority, Directorate, Gender In One shift & Double Shift Schools For The year 2010-2011

المجموع العام Grand Total			وكالة الغوث الدولية UNRWA			حكومية اخرى Other Governmental			مدارس خاصة Private Schools			وزارة التربية والتعليم Ministry of Education			الجنس Gender	المديرية Directorate
مجموع Total	فترتين double shift	فترة One shift	مجموع Total	فترتين double shift	فترة One shift	مجموع Total	فترتين double shift	فترة One shift	مجموع Total	فترتين double shift	فترة One shift	مجموع Total	فترتين double shift	فترة One shift		
12549	0	12549	0	0	0	82	0	82	2054	0	2054	10413	0	10413	M ذكور	الكرك Karak
12053	0	12053	0	0	0	0	0	0	1358	0	1358	10695	0	10695	F اناث	
24602	0	24602	0	0	0	82	0	82	3412	0	3412	21108	0	21108	T مجموع	
6428	0	6428	0	0	0	0	0	0	364	0	364	6064	0	6064	M ذكور	الأغوار الجنوبية South Gour
6205	0	6205	0	0	0	0	0	0	364	0	364	5841	0	5841	F اناث	
12633	0	12633	0	0	0	0	0	0	728	0	728	11905	0	11905	T مجموع	
5409	0	5409	0	0	0	105	0	105	455	0	455	4849	0	4849	M ذكور	القصر Qasr
5298	0	5298	0	0	0	47	0	47	288	0	288	4963	0	4963	F اناث	
10707	0	10707	0	0	0	152	0	152	743	0	743	9812	0	9812	T مجموع	
9675	0	9675	0	0	0	0	0	0	2476	0	2476	7199	0	7199	M ذكور	المزار الجنوبي South Mazar
9233	0	9233	0	0	0	0	0	0	1597	0	1597	7636	0	7636	F اناث	
18908	0	18908	0	0	0	0	0	0	4073	0	4073	14835	0	14835	T مجموع	
34061	0	34061	0	0	0	187	0	187	5349	0	5349	28525	0	28525	M ذكور	المجموع Total
32789	0	32789	0	0	0	47	0	47	3607	0	3607	29135	0	29135	F اناث	
66850	0	66850	0	0	0	234	0	234	8956	0	8956	57660	0	57660	T مجموع	

توزيع الطلبة حسب السلطة والمديرية والجنس والمرحلة للعام ٢٠١٠-٢٠١١

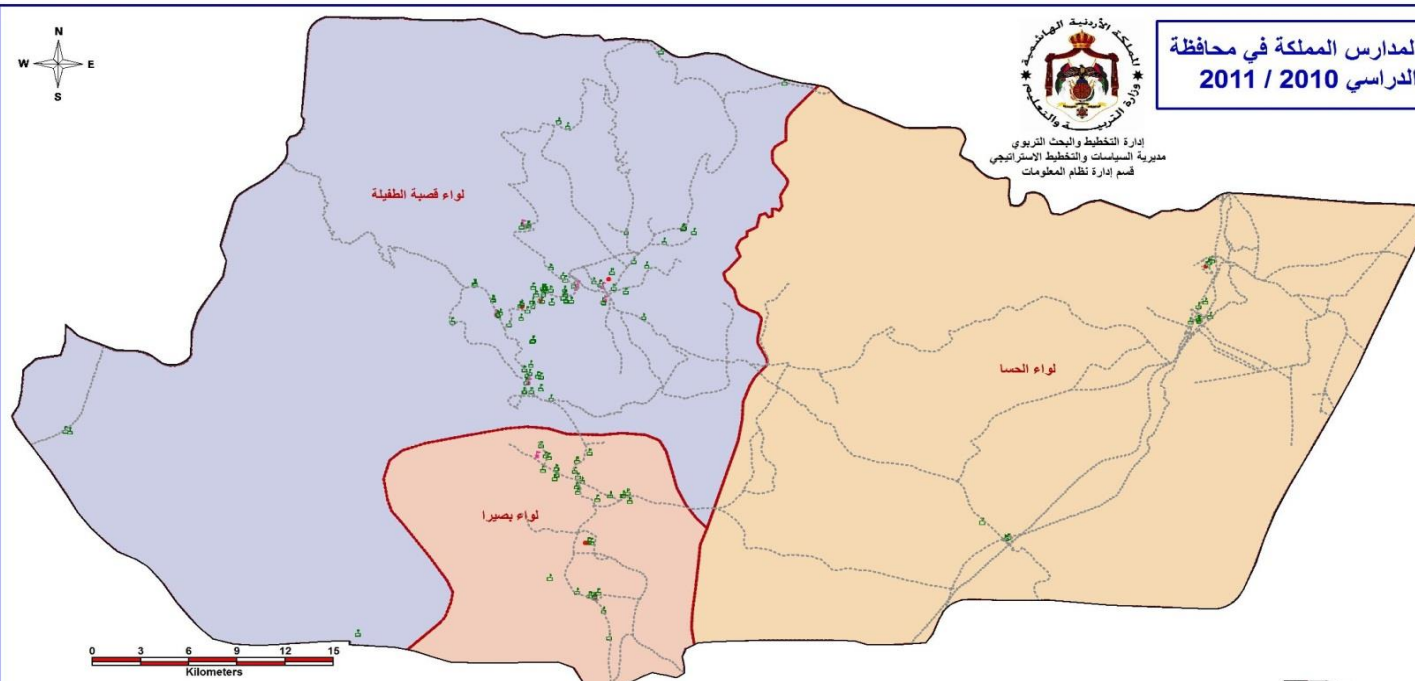
Distribution of Students by Authority, Directorate, Gender & Cycle For The year 2010-2011

المجموع العام Grand Total				وكالة الغوث الدولية UNRWA				حكومية اخرى Other Governmental				مدارس خاصة Private Schools				وزارة التربية والتعليم Ministry of Education				الجنس Gender	المديرية Directorate
مجموع Total	ثانوي Secondary	اساسي Basic	روضة Kindergarten	مجموع Total	ثانوي Secondary	اساسي Basic	روضة Kindergarten	مجموع Total	ثانوي Secondary	اساسي Basic	روضة Kindergarten	مجموع Total	ثانوي Secondary	اساسي Basic	روضة Kindergarten	مجموع Total	ثانوي Secondary	اساسي Basic	روضة Kindergarten		
12549	1558	10273	718	0	0	0	0	82	12	70	0	2054	92	1571	391	10413	1454	8632	327	M ذكور	الكرك Karak
12053	1685	9645	723	0	0	0	0	0	0	0	0	1358	65	917	376	10695	1620	8728	347	F اناث	
24602	3243	19918	1441	0	0	0	0	82	12	70	0	3412	157	2488	767	21108	3074	17360	674	T مجموع	
6428	530	5403	495	0	0	0	0	0	0	0	0	364	0	0	364	6064	530	5403	131	M ذكور	الأغوار الجنوبية South Gour
6205	666	5064	475	0	0	0	0	0	0	0	0	364	0	0	364	5841	666	5064	111	F اناث	
12633	1196	10467	970	0	0	0	0	0	0	0	0	728	0	0	728	11905	1196	10467	242	T مجموع	
5409	679	4315	415	0	0	0	0	105	0	105	0	455	0	307	148	4849	679	3903	267	M ذكور	القصر Qasr
5298	720	4151	427	0	0	0	0	47	0	47	0	288	0	165	123	4963	720	3939	304	F اناث	
10707	1399	8466	842	0	0	0	0	152	0	152	0	743	0	472	271	9812	1399	7842	571	T مجموع	
9675	1019	7657	999	0	0	0	0	0	0	0	0	2476	96	1555	825	7199	923	6102	174	M ذكور	المزار الجنوبي South Mazar
9233	1215	7166	852	0	0	0	0	0	0	0	0	1597	58	842	697	7636	1157	6324	155	F اناث	
18908	2234	14823	1851	0	0	0	0	0	0	0	0	4073	154	2397	1522	14835	2080	12426	329	T مجموع	
34061	3786	27648	2627	0	0	0	0	187	12	175	0	5349	188	3433	1728	28525	3586	24040	899	M ذكور	المجموع Total
32789	4286	26026	2477	0	0	0	0	47	0	47	0	3607	123	1924	1560	29135	4163	24055	917	F اناث	
66850	8072	53674	5104	0	0	0	0	234	12	222	0	8956	311	5357	3288	57660	7749	48095	1816	T مجموع	



جغرافي لمدارس المملكة في محافظة ة للعام الدراسي 2010 / 2011

إدارة التخطيط والبحث التربوي
مديرية السياسات والتخطيط الاستراتيجي
قسم إدارة نظام المعلومات



المحافظة	الواء	فترة المدرسة	عدد المدارس	عدد المدارس الملك	عدد المدارس المستلجرة	مجموع الطلاب	مجموع شعب	مجموع المعلمين	مجموع الإداريين	معدل طاب لكل معلم	معدل طاب لكل شعبة
الطفيلة	قصبه الطفيلة	فترة واحدة	86	60	26	15646	735	1424	244	10.99	21.29
		فترتين	0	0	0	0	0	0	0	0.00	0.00
		مجموع	86	60	26	15646	735	1424	244	10.99	21.29
	الحسا	فترة واحدة	17	10	7	3902	165	291	46	13.41	23.65
		فترتين	0	0	0	0	0	0	0	0.00	0.00
		مجموع	17	10	7	3902	165	291	46	13.41	23.65
بصيرا	فترة واحدة	37	25	12	6553	299	534	79	12.27	21.92	
	فترتين	0	0	0	0	0	0	0	0.00	0.00	
	مجموع	37	25	12	6553	299	534	79	12.27	21.92	
الطفيلة	فترة واحدة	140	95	45	26101	1199	2249	369	11.61	21.77	
	فترتين	0	0	0	0	0	0	0	0.00	0.00	
	مجموع	140	95	45	26101	1199	2249	369	11.61	21.77	



المساحة 2٨٩ كم لمديريات التربية والتعليم

مفتاح الخريطة	
مدارس وزارة التربية والتعليم	محافظة الطفيلة
مدارس الثقافة العسكرية	مديريات التربية والتعليم في محافظة الطفيلة
مدارس حكومية أخرى	حدود الأوبئة
مدارس التعليم الخاص	حدود الإقضية
مدارس وكالة الغوث	طبقة الطرق الرئيسية
مديرية التربية والتعليم لقصبه الطفيلة	مديرية التربية والتعليم لقصبه الطفيلة
مديرية التربية والتعليم لواء الحسا	مديرية التربية والتعليم لواء بصيرا
مديرية التربية والتعليم لواء بصيرا	

توزيع المدارس حسب السلطة والمديرية والجنس والملكية للعام ٢٠١٠-٢٠١١
Distribution of Schools by Authority, Directorate, Gender & Ownership For The year 2010-2011

المجموع العام Grand Total			وكالة الغوث الدولية UNRWA			حكومية اخرى Other Governmental			مدارس خاصة Private Schools			وزارة التربية والتعليم Ministry of Education			الجنس Gender	المديرية Directorate
مجموع Total	مستأجر Rented	ملك Owned	مجموع Total	مستأجر Rented	ملك Owned	مجموع Total	مستأجر Rented	ملك Owned	مجموع Total	مستأجر Rented	ملك Owned	مجموع Total	مستأجر Rented	ملك Owned		
28	3	25	0	0	0	0	0	0	0	0	0	28	3	25	M ذكور	الطفيلة Tafila
6	1	5	0	0	0	0	0	0	0	0	0	6	1	5	F اناث	
69	29	40	0	0	0	0	0	0	15	7	8	54	22	32	Co مختلطة	
103	33	70	0	0	0	0	0	0	15	7	8	88	26	62	T مجموع	
10	2	8	0	0	0	0	0	0	0	0	0	10	2	8	M ذكور	لواء بصيرا Bsaira
3	1	2	0	0	0	0	0	0	0	0	0	3	1	2	F اناث	
24	9	15	0	0	0	0	0	0	4	0	4	20	9	11	Co مختلطة	
37	12	25	0	0	0	0	0	0	4	0	4	33	12	21	T مجموع	
38	5	33	0	0	0	0	0	0	0	0	0	38	5	33	M ذكور	مجموع Total
9	2	7	0	0	0	0	0	0	0	0	0	9	2	7	F اناث	
93	38	55	0	0	0	0	0	0	19	7	12	74	31	43	Co مختلطة	
140	45	95	0	0	0	0	0	0	19	7	12	121	38	83	T مجموع	

توزيع المدارس حسب السلطة والمديرية والجنس والفترة للعام ٢٠١٠-٢٠١١
Distribution of Schools by Authority, Directorate, Gender, Shift & Double Shift Schools For The year 2010-2011

المجموع العام Grand Total			وكالة الغوث الدولية UNRWA			حكومية اخرى Other Governmental			مدارس خاصة Private Schools			وزارة التربية والتعليم Ministry of Education			الجنس Gender	المديرية Directorate
مجموع Total	فترتين double shift	فترة One shift	مجموع Total	فترتين double shift	فترة One shift	مجموع Total	فترتين double shift	فترة One shift	مجموع Total	فترتين double shift	فترة One shift	مجموع Total	فترتين double shift	فترة One shift		
28	0	28	0	0	0	0	0	0	0	0	0	28	0	28	M ذكور	الطفيلة Tafila
6	0	6	0	0	0	0	0	0	0	0	0	6	0	6	F اناث	
69	0	69	0	0	0	0	0	0	15	0	15	54	0	54	Co مختلطة	
103	0	103	0	0	0	0	0	0	15	0	15	88	0	88	T مجموع	
10	0	10	0	0	0	0	0	0	0	0	0	10	0	10	M ذكور	لواء بصيرا Bsaira
3	0	3	0	0	0	0	0	0	0	0	0	3	0	3	F اناث	
24	0	24	0	0	0	0	0	0	4	0	4	20	0	20	Co مختلطة	
37	0	37	0	0	0	0	0	0	4	0	4	33	0	33	T مجموع	
38	0	38	0	0	0	0	0	0	0	0	0	38	0	38	M ذكور	مجموع Total
9	0	9	0	0	0	0	0	0	0	0	0	9	0	9	F اناث	
93	0	93	0	0	0	0	0	0	19	0	19	74	0	74	Co مختلطة	
140	0	140	0	0	0	0	0	0	19	0	19	121	0	121	T مجموع	

توزيع المدارس حسب السلطة والمديرية والجنس والمرحلة للعام ٢٠١٠-٢٠١١

Distribution of Schools by Authority, Directorate, Gender & Cycle Schools For The year 2010-2011

المجموع العام Grand Total				وكالة الغوث الدولية UNRWA				حكومية اخرى Other Governmental				مدارس خاصة Private Schools				وزارة التربية والتعليم Ministry of Education				الجنس Gender	المديرية Directorate
مجموع Total	ثانوي Secondary	اساسي Basic	روضة Kindergarten	مجموع Total	ثانوي Secondary	اساسي Basic	روضة Kindergarten	مجموع Total	ثانوي Secondary	اساسي Basic	روضة Kindergarten	مجموع Total	ثانوي Secondary	اساسي Basic	روضة Kindergarten	مجموع Total	ثانوي Secondary	اساسي Basic	روضة Kindergarten		
28	13	15	0	0	0	0	0	0	0	0	0	0	0	0	0	28	13	15	0	M ذكور	الطفيلة Tafila
6	5	1	0	0	0	0	0	0	0	0	0	0	0	0	0	6	5	1	0	F اناث	
69	9	48	12	0	0	0	0	0	0	0	0	15	0	3	12	54	9	45	0	Co مختلطة	
103	27	64	12	0	0	0	0	0	0	0	0	15	0	3	12	88	27	61	0	T مجموع	
10	5	5	0	0	0	0	0	0	0	0	0	0	0	0	0	10	5	5	0	M ذكور	لواء بصيرا Bsaira
3	0	3	0	0	0	0	0	0	0	0	0	0	0	0	0	3	0	3	0	F اناث	
24	3	18	3	0	0	0	0	0	0	0	0	4	0	1	3	20	3	17	0	Co مختلطة	
37	8	26	3	0	0	0	0	0	0	0	0	4	0	1	3	33	8	25	0	T مجموع	
38	18	20	0	0	0	0	0	0	0	0	0	0	0	0	0	38	18	20	0	M ذكور	مجموع Total
9	5	4	0	0	0	0	0	0	0	0	0	0	0	0	0	9	5	4	0	F اناث	
93	12	66	15	0	0	0	0	0	0	0	0	19	0	4	15	74	12	62	0	Co مختلطة	
140	35	90	15	0	0	0	0	0	0	0	0	19	0	4	15	121	35	86	0	T مجموع	

توزيع الشعب حسب السلطة والمديرية والجنس والملكية للعام ٢٠١٠-٢٠١١

Distribution of Class-Units by Authority, Directorate, Gender & Ownership For The year 2010-2011

المجموع العام Grand Total			وكالة الغوث الدولية UNRWA			حكومية اخرى Other Governmental			مدارس خاصة Private Schools			وزارة التربية والتعليم Ministry of Education			الجنس Gender	المديرية Directorate
مجموع Total	مستأجر Rented	ملك Owned	مجموع Total	مستأجر Rented	ملك Owned	مجموع Total	مستأجر Rented	ملك Owned	مجموع Total	مستأجر Rented	ملك Owned	مجموع Total	مستأجر Rented	ملك Owned		
285.5	28	257.5	0	0	0	0	0	0	0	0	0	285.5	28	257.5	M ذكور	الطفيلة Tafila
300	30.5	269.5	0	0	0	0	0	0	0	0	0	300	30.5	269.5	F اناث	
314.5	123.5	191	0	0	0	0	0	0	72	31	41	242.5	92.5	150	Co مختلطة	
900	182	718	0	0	0	0	0	0	72	31	41	828	151	677	T مجموع	
104.5	11	93.5	0	0	0	0	0	0	0	0	0	104.5	11	93.5	M ذكور	لواء بصيرا Bsaira
112	30	82	0	0	0	0	0	0	0	0	0	112	30	82	F اناث	
82.5	34	48.5	0	0	0	0	0	0	12	0	12	70.5	34	36.5	Co مختلطة	
299	75	224	0	0	0	0	0	0	12	0	12	287	75	212	T مجموع	
390	39	351	0	0	0	0	0	0	0	0	0	390	39	351	M ذكور	مجموع Total
412	60.5	351.5	0	0	0	0	0	0	0	0	0	412	60.5	351.5	F اناث	
397	157.5	239.5	0	0	0	0	0	0	84	31	53	313	126.5	186.5	Co مختلطة	
1199	257	942	0	0	0	0	0	0	84	31	53	1115	226	889	T مجموع	

توزيع الشعب حسب السلطة والمديرية والجنس والفترة للعام ٢٠١٠-٢٠١١

Distribution of Class-Units by Authority, Directorate, Gender In One shift & Double Shift Schools For The year 2010-2011

المجموع العام Grand Total			وكالة الغوث الدولية UNRWA			حكومية اخرى Other Governmental			مدارس خاصة Private Schools			وزارة التربية والتعليم Ministry of Education			الجنس Gender	المديرية Directorate
مجموع Total	فترتين double shift	فترة One shift	مجموع Total	فترتين double shift	فترة One shift	مجموع Total	فترتين double shift	فترة One shift	مجموع Total	فترتين double shift	فترة One shift	مجموع Total	فترتين double shift	فترة One shift		
285.5	0	285.5	0	0	0	0	0	0	0	0	0	285.5	0	285.5	M ذكور	الطفيلة Tafila
300	0	300	0	0	0	0	0	0	0	0	0	300	0	300	F اناث	
314.5	0	314.5	0	0	0	0	0	0	72	0	72	242.5	0	242.5	Co مختلطة	
900	0	900	0	0	0	0	0	0	72	0	72	828	0	828	T مجموع	
104.5	0	104.5	0	0	0	0	0	0	0	0	0	104.5	0	104.5	M ذكور	لواء بصيرا Bsaira
112	0	112	0	0	0	0	0	0	0	0	0	112	0	112	F اناث	
82.5	0	82.5	0	0	0	0	0	0	12	0	12	70.5	0	70.5	Co مختلطة	
299	0	299	0	0	0	0	0	0	12	0	12	287	0	287	T مجموع	
390	0	390	0	0	0	0	0	0	0	0	0	390	0	390	M ذكور	مجموع Total
412	0	412	0	0	0	0	0	0	0	0	0	412	0	412	F اناث	
397	0	397	0	0	0	0	0	0	84	0	84	313	0	313	Co مختلطة	
1199	0	1199	0	0	0	0	0	0	84	0	84	1115	0	1115	T مجموع	

توزيع الشعب حسب السلطة والمديرية والجنس والمرحلة للعام ٢٠١٠-٢٠١١

Distribution of Class-Units by Authority, Directorate, Gender & Cycle For The year 2010-2011

المجموع العام Grand Total				وكالة الغوث الدولية UNRWA				حكومية اخرى Other Governmental				مدارس خاصة Private Schools				وزارة التربية والتعليم Ministry of Education				الجنس Gender	المديرية Directorate
مجموع Total	ثانوي Secondary	اساسي Basic	روضة Kindergarten	مجموع Total	ثانوي Secondary	اساسي Basic	روضة Kindergarten	مجموع Total	ثانوي Secondary	اساسي Basic	روضة Kindergarten	مجموع Total	ثانوي Secondary	اساسي Basic	روضة Kindergarten	مجموع Total	ثانوي Secondary	اساسي Basic	روضة Kindergarten		
285.5	64	220.5	1	0	0	0	0	0	0	0	0	0	0	0	0	285.5	64	220.5	1	M ذكور	الطفيلة Tafila
300	67	233	0	0	0	0	0	0	0	0	0	0	0	0	0	300	67	233	0	F اناث	
314.5	0	252.5	62	0	0	0	0	0	0	0	0	72	0	29	43	242.5	0	223.5	19	Co مختلطة	
900	131	706	63	0	0	0	0	0	0	0	0	72	0	29	43	828	131	677	20	T مجموع	
104.5	23	81.5	0	0	0	0	0	0	0	0	0	0	0	0	0	104.5	23	81.5	0	M ذكور	لواء بصيرا Bsaira
112	21	90	1	0	0	0	0	0	0	0	0	0	0	0	0	112	21	90	1	F اناث	
82.5	0	69.5	13	0	0	0	0	0	0	0	0	12	0	6	6	70.5	0	63.5	7	Co مختلطة	
299	44	241	14	0	0	0	0	0	0	0	0	12	0	6	6	287	44	235	8	T مجموع	
390	87	302	1	0	0	0	0	0	0	0	0	0	0	0	0	390	87	302	1	M ذكور	مجموع Total
412	88	323	1	0	0	0	0	0	0	0	0	0	0	0	0	412	88	323	1	F اناث	
397	0	322	75	0	0	0	0	0	0	0	0	84	0	35	49	313	0	287	26	Co مختلطة	
1199	175	947	77	0	0	0	0	0	0	0	0	84	0	35	49	1115	175	912	28	T مجموع	

توزيع المعلمين حسب السلطة والمديرية والجنس والملكية للعام ٢٠١٠-٢٠١١

Distribution of Teachers by Authority, Directorate, Gender & Ownership For The year 2010-2011

المجموع العام Grand Total			وكالة الغوث الدولية UNRWA			حكومية اخرى Other Governmental			مدارس خاصة Private Schools			وزارة التربية والتعليم Ministry of Education			الجنس Gender	المديرية Directorate
مجموع Total	مستأجر Rented	ملك Owned	مجموع Total	مستأجر Rented	ملك Owned	مجموع Total	مستأجر Rented	ملك Owned	مجموع Total	مستأجر Rented	ملك Owned	مجموع Total	مستأجر Rented	ملك Owned		
590	52	538	0	0	0	0	0	0	0	0	0	590	52	538	M ذكور	الطفيلة Tafila
1125	254	871	0	0	0	0	0	0	90	37	53	1035	217	818	F اناث	
1715	306	1409	0	0	0	0	0	0	90	37	53	1625	269	1356	T مجموع	
193	20	173	0	0	0	0	0	0	0	0	0	193	20	173	M ذكور	لواء بصيرا Bsaira
341	106	235	0	0	0	0	0	0	17	0	17	324	106	218	F اناث	
534	126	408	0	0	0	0	0	0	17	0	17	517	126	391	T مجموع	
783	72	711	0	0	0	0	0	0	0	0	0	783	72	711	M ذكور	مجموع Total
1466	360	1106	0	0	0	0	0	0	107	37	70	1359	323	1036	F اناث	
2249	432	1817	0	0	0	0	0	0	107	37	70	2142	395	1747	T مجموع	

توزيع المعلمين حسب السلطة والمديرية والجنس والفترة للعام ٢٠١٠-٢٠١١

Distribution of Teachers by Authority, Directorate, Gender In One shift & Double Shift Schools For The year 2010-2011

المجموع العام Grand Total			وكالة الغوث الدولية UNRWA			حكومية اخرى Other Governmental			مدارس خاصة Private Schools			وزارة التربية والتعليم Ministry of Education			الجنس Gender	المديرية Directorate
مجموع Total	فترتين double shift	فترة One shift	مجموع Total	فترتين double shift	فترة One shift	مجموع Total	فترتين double shift	فترة One shift	مجموع Total	فترتين double shift	فترة One shift	مجموع Total	فترتين double shift	فترة One shift		
590	0	590	0	0	0	0	0	0	0	0	0	590	0	590	M ذكور	الطفيلة Tafila
1125	0	1125	0	0	0	0	0	0	90	0	90	1035	0	1035	F اناث	
1715	0	1715	0	0	0	0	0	0	90	0	90	1625	0	1625	T مجموع	
193	0	193	0	0	0	0	0	0	0	0	0	193	0	193	M ذكور	لواء بصيرا Bsaira
341	0	341	0	0	0	0	0	0	17	0	17	324	0	324	F اناث	
534	0	534	0	0	0	0	0	0	17	0	17	517	0	517	T مجموع	
783	0	783	0	0	0	0	0	0	0	0	0	783	0	783	M ذكور	مجموع Total
1466	0	1466	0	0	0	0	0	0	107	0	107	1359	0	1359	F اناث	
2249	0	2249	0	0	0	0	0	0	107	0	107	2142	0	2142	T مجموع	

توزيع المعلمين حسب السلطة والمديرية والجنس والمرحلة للعام ٢٠١٠-٢٠١١

Distribution of Teachers by Authority, Directorate, Gender & Cycle For The year 2010-2011

المجموع العام Grand Total				وكالة الغوث الدولية UNRWA				حكومية اخرى Other Governmental				مدارس خاصة Private Schools				وزارة التربية والتعليم Ministry of Education				الجنس Gender	المديرية Directorate
مجموع Total	ثانوي Secondary	اساسي Basic	روضة Kindergart en	مجموع Total	ثانوي Secondary	اساسي Basic	روضة Kindergart en	مجموع Total	ثانوي Secondary	اساسي Basic	روضة Kindergart en	مجموع Total	ثانوي Secondary	اساسي Basic	روضة Kindergart en	مجموع Total	ثانوي Secondary	اساسي Basic	روضة Kindergart en		
590	185	405	0	0	0	0	0	0	0	0	0	0	0	0	0	590	185	405	0	M ذكور	الطفيلة Tafila
1125	193	866	66	0	0	0	0	0	0	0	0	90	0	44	46	1035	193	822	20	F اناث	
1715	378	1271	66	0	0	0	0	0	0	0	0	90	0	44	46	1625	378	1227	20	T مجموع	
193	61	132	0	0	0	0	0	0	0	0	0	0	0	0	0	193	61	132	0	M ذكور	لواء بصيرا Bsaira
341	59	269	13	0	0	0	0	0	0	0	0	17	0	12	5	324	59	257	8	F اناث	
534	120	401	13	0	0	0	0	0	0	0	0	17	0	12	5	517	120	389	8	T مجموع	
783	246	537	0	0	0	0	0	0	0	0	0	0	0	0	0	783	246	537	0	M ذكور	مجموع Total
1466	252	1135	79	0	0	0	0	0	0	0	0	107	0	56	51	1359	252	1079	28	F اناث	
2249	498	1672	79	0	0	0	0	0	0	0	0	107	0	56	51	2142	498	1616	28	T مجموع	

توزيع المعلمين حسب السلطة والمديرية والتأهيل للعام ٢٠١٠-٢٠١١

المجموع العام Grand Total			وكالة الغوث الدولية UNRWA			حكومية اخرى Other Governmental			مدارس خاصة Private Schools			وزارة التربية والتعليم Ministry of Education			المديرية Directorate
المجموع	غير مؤهلين	مؤهلين	المجموع	غير مؤهلين	مؤهلين	المجموع	غير مؤهلين	مؤهلين	المجموع	غير مؤهلين	مؤهلين	المجموع	غير مؤهلين	مؤهلين	
1715	208	1507	0	0	0	0	0	0	90	36	54	1625	172	1453	الطفيلة Tafila
534	28	506	0	0	0	0	0	0	17	1	16	517	27	490	لواء بصيرا Bsaira
2249	236	2013	0	0	0	0	0	0	107	37	70	2142	199	1943	مجموع Total

توزيع الطلبة حسب السلطة والمديرية والجنس والملكية للعام ٢٠١٠-٢٠١١

Distribution of Students by Authority, Directorate, Gender & Ownership For The year 2010-2011

المجموع العام Grand Total			وكالة الغوث الدولية UNRWA			حكومية اخرى Other Governmental			مدارس خاصة Private Schools			وزارة التربية والتعليم Ministry of Education			الجنس Gender	المديرية Directorate
مجموع Total	مستأجر Rented	ملك Owned	مجموع Total	مستأجر Rented	ملك Owned	مجموع Total	مستأجر Rented	ملك Owned	مجموع Total	مستأجر Rented	ملك Owned	مجموع Total	مستأجر Rented	ملك Owned		
9966	1830	8136	0	0	0	0	0	0	966	348	618	9000	1482	7518	M ذكور	الطفيلة Tafila
9582	1377	8205	0	0	0	0	0	0	819	276	543	8763	1101	7662	F اناث	
19548	3207	16341	0	0	0	0	0	0	1785	624	1161	17763	2583	15180	T مجموع	
3308	446	2862	0	0	0	0	0	0	161	0	161	3147	446	2701	M ذكور	لواء بصيرا Bsaira
3245	705	2540	0	0	0	0	0	0	122	0	122	3123	705	2418	F اناث	
6553	1151	5402	0	0	0	0	0	0	283	0	283	6270	1151	5119	T مجموع	
13274	2276	10998	0	0	0	0	0	0	1127	348	779	12147	1928	10219	M ذكور	مجموع Total
12827	2082	10745	0	0	0	0	0	0	941	276	665	11886	1806	10080	F اناث	
26101	4358	21743	0	0	0	0	0	0	2068	624	1444	24033	3734	20299	T مجموع	

توزيع الطلبة حسب السلطة والمديرية والجنس والفترة للعام ٢٠١٠-٢٠١١

Distribution of Students by Authority, Directorate, Gender In One shift & Double Shift Schools For The year 2010-2011

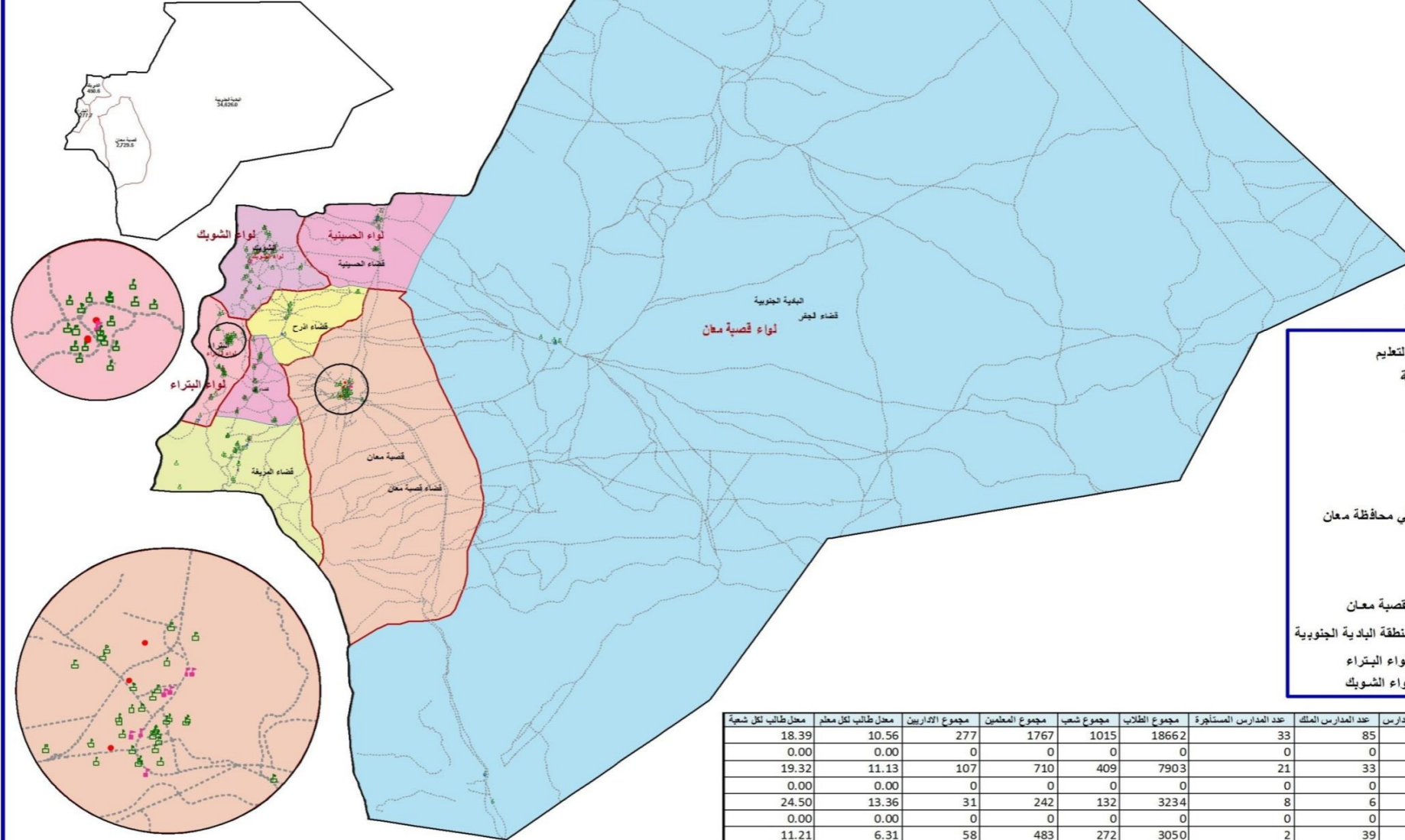

المجموع العام Grand Total			وكالة الغوث الدولية UNRWA			حكومية اخرى Other Governmental			مدارس خاصة Private Schools			وزارة التربية والتعليم Ministry of Education			الجنس Gender	المديرية Directorate
مجموع Total	فترتين double shift	فترة One shift	مجموع Total	فترتين double shift	فترة One shift	مجموع Total	فترتين double shift	فترة One shift	مجموع Total	فترتين double shift	فترة One shift	مجموع Total	فترتين double shift	فترة One shift		
9966	0	9966	0	0	0	0	0	0	966	0	966	9000	0	9000	M ذكور	الطفيلة Tafila
9582	0	9582	0	0	0	0	0	0	819	0	819	8763	0	8763	F اناث	
19548	0	19548	0	0	0	0	0	0	1785	0	1785	17763	0	17763	T مجموع	
3308	0	3308	0	0	0	0	0	0	161	0	161	3147	0	3147	M ذكور	لواء بصيرا Bsaira
3245	0	3245	0	0	0	0	0	0	122	0	122	3123	0	3123	F اناث	
6553	0	6553	0	0	0	0	0	0	283	0	283	6270	0	6270	T مجموع	
13274	0	13274	0	0	0	0	0	0	1127	0	1127	12147	0	12147	M ذكور	مجموع Total
12827	0	12827	0	0	0	0	0	0	941	0	941	11886	0	11886	F اناث	
26101	0	26101	0	0	0	0	0	0	2068	0	2068	24033	0	24033	T مجموع	

توزيع الطلبة حسب السلطة والمديرية والجنس والمرحلة للعام ٢٠١٠-٢٠١١

Distribution of Students by Authority, Directorate, Gender & Cycle For The year 2010-2011

المجموع العام Grand Total				وكالة الغوث الدولية UNRWA				حكومية اخرى Other Governmental				مدارس خاصة Private Schools				وزارة التربية والتعليم Ministry of Education				الجنس Gender	المديرية Directorate
مجموع Total	ثانوي Secondary	اساسي Basic	روضة Kindergarten	مجموع Total	ثانوي Secondary	اساسي Basic	روضة Kindergarten	مجموع Total	ثانوي Secondary	اساسي Basic	روضة Kindergarten	مجموع Total	ثانوي Secondary	اساسي Basic	روضة Kindergarten	مجموع Total	ثانوي Secondary	اساسي Basic	روضة Kindergarten		
9966	1253	7928	785	0	0	0	0	0	0	0	0	966	0	405	561	9000	1253	7523	224	M ذكور	الطفيلة Tafila
9582	1368	7491	723	0	0	0	0	0	0	0	0	819	0	338	481	8763	1368	7153	242	F اناث	
19548	2621	15419	1508	0	0	0	0	0	0	0	0	1785	0	743	1042	17763	2621	14676	466	T مجموع	
3308	420	2687	201	0	0	0	0	0	0	0	0	161	0	42	119	3147	420	2645	82	M ذكور	لواء بصيرا Bsaira
3245	487	2593	165	0	0	0	0	0	0	0	0	122	0	40	82	3123	487	2553	83	F اناث	
6553	907	5280	366	0	0	0	0	0	0	0	0	283	0	82	201	6270	907	5198	165	T مجموع	
13274	1673	10615	986	0	0	0	0	0	0	0	0	1127	0	447	680	12147	1673	10168	306	M ذكور	مجموع Total
12827	1855	10084	888	0	0	0	0	0	0	0	0	941	0	378	563	11886	1855	9706	325	F اناث	
26101	3528	20699	1874	0	0	0	0	0	0	0	0	2068	0	825	1243	24033	3528	19874	631	T مجموع	

التوزيع الجغرافي لمدارس المملكة
في محافظة معان
للعام الدراسي ٢٠١٠ / ٢٠١١



مفتاح الخريطة

- مدارس وزارة التربية والتعليم
- مدارس الثقافة العسكرية
- مدارس حكومية اخرى
- مدارس التعليم الخاص
- مدارس وكالة الغوث
- محافظة معان
- مديريات التربية والتعليم في محافظة معان
- حدود الألوية
- حدود الاقضية
- مديرية التربية والتعليم لقصبة معان
- مديرية التربية والتعليم لمنطقة البادية الجنوبية
- مديرية التربية والتعليم للواء البتراء
- مديرية التربية والتعليم للواء الشوبك

وإ	فترة المدرسة	عدد المدارس	عدد المدارس المك	عدد المدارس المستأجرة	مجموع الطلاب	مجموع شعب	مجموع المعلمين	مجموع الإداريين	معدل طالب لكل معلم	معدل طالب لكل شعبة
معان	فترة واحدة	118	85	33	18662	1015	1767	277	10.56	18.39
	فترتين	0	0	0	0	0	0	0	0.00	0.00
	فترة واحدة	54	33	21	7903	409	710	107	11.13	19.32
	فترتين	0	0	0	0	0	0	0	0.00	0.00
	فترة واحدة	14	6	8	3234	132	242	31	13.36	24.50
	فترتين	0	0	0	0	0	0	0	0.00	0.00
	فترة واحدة	41	39	2	3050	272	483	58	6.31	11.21
	فترتين	0	0	0	0	0	0	0	0.00	0.00
	فترة واحدة	227	163	64	32849	1828	3202	473	10.26	17.97
	فترتين	0	0	0	0	0	0	0	0.00	0.00
	مجموع	227	163	64	32849	1828	3202	473	10.26	17.97

توزيع المدارس حسب السلطة والمديرية والجنس والملكية للعام ٢٠١٠-٢٠١١

Distribution of Schools by Authority, Directorate, Gender & Ownership For The year 2010-2011

المجموع العام Grand Total			وكالة الغوث الدولية UNRWA			حكومية اخرى Other Governmental			مدارس خاصة Private Schools			وزارة التربية والتعليم Ministry of Education			الجنس Gender	المديرية Directorate
مجموع Total	مستأجر Rented	ملك Owned	مجموع Total	مستأجر Rented	ملك Owned	مجموع Total	مستأجر Rented	ملك Owned	مجموع Total	مستأجر Rented	ملك Owned	مجموع Total	مستأجر Rented	ملك Owned		
11	4	7	0	0	0	0	0	0	0	0	0	11	4	7	M ذكور	معان Ma'an
2	0	2	0	0	0	0	0	0	0	0	0	2	0	2	F اناث	
33	13	20	0	0	0	0	0	0	13	3	10	20	10	10	Co مختلطة	
46	17	29	0	0	0	0	0	0	13	3	10	33	14	19	T مجموع	
27	4	23	0	0	0	5	0	5	0	0	0	22	4	18	M ذكور	البادية الجنوبية South Badia
8	3	5	0	0	0	0	0	0	0	0	0	8	3	5	F اناث	
51	17	34	0	0	0	0	0	0	9	1	8	42	16	26	Co مختلطة	
86	24	62	0	0	0	5	0	5	9	1	8	72	23	49	T مجموع	
12	2	10	0	0	0	1	0	1	0	0	0	11	2	9	M ذكور	البتراء Petra
5	1	4	0	0	0	0	0	0	0	0	0	5	1	4	F اناث	
37	18	19	0	0	0	0	0	0	10	6	4	27	12	15	Co مختلطة	
54	21	33	0	0	0	1	0	1	10	6	4	43	15	28	T مجموع	
14	0	14	0	0	0	0	0	0	1	0	1	13	0	13	M ذكور	الشوبك Al-shobak
2	0	2	0	0	0	0	0	0	0	0	0	2	0	2	F اناث	
25	2	23	0	0	0	0	0	0	6	0	6	19	2	17	Co مختلطة	
41	2	39	0	0	0	0	0	0	7	0	7	34	2	32	T مجموع	
64	10	54	0	0	0	6	0	6	1	0	1	57	10	47	M ذكور	المجموع Total
17	4	13	0	0	0	0	0	0	0	0	0	17	4	13	F اناث	
146	50	96	0	0	0	0	0	0	38	10	28	108	40	68	Co مختلطة	
227	64	163	0	0	0	6	0	6	39	10	29	182	54	128	T مجموع	

توزيع المدارس حسب السلطة والمديرية والجنس والفترة للعام ٢٠١٠-٢٠١١
Distribution of Schools by Authority, Directorate, Gender, Shift & Double Shift Schools For The year 2010-2011

المجموع العام Grand Total			وكالة الغوث الدولية UNRWA			حكومية اخرى Other Governmental			مدارس خاصة Private Schools			وزارة التربية والتعليم Ministry of Education			الجنس Gender	المديرية Directorate
مجموع Total	فترتين double shift	فترة One shift	مجموع Total	فترتين double shift	فترة One shift	مجموع Total	فترتين double shift	فترة One shift	مجموع Total	فترتين double shift	فترة One shift	مجموع Total	فترتين double shift	فترة One shift		
11	0	11	0	0	0	0	0	0	0	0	0	11	0	11	M ذكور	معان Ma'an
2	0	2	0	0	0	0	0	0	0	0	0	2	0	2	F اناث	
33	0	33	0	0	0	0	0	0	13	0	13	20	0	20	Co مختلطة	
46	0	46	0	0	0	0	0	0	13	0	13	33	0	33	T مجموع	
27	0	27	0	0	0	5	0	5	0	0	0	22	0	22	M ذكور	البادية الجنوبية South Badia
8	0	8	0	0	0	0	0	0	0	0	0	8	0	8	F اناث	
51	0	51	0	0	0	0	0	0	9	0	9	42	0	42	Co مختلطة	
86	0	86	0	0	0	5	0	5	9	0	9	72	0	72	T مجموع	
12	0	12	0	0	0	1	0	1	0	0	0	11	0	11	M ذكور	البتراء Petra
5	0	5	0	0	0	0	0	0	0	0	0	5	0	5	F اناث	
37	0	37	0	0	0	0	0	0	10	0	10	27	0	27	Co مختلطة	
54	0	54	0	0	0	1	0	1	10	0	10	43	0	43	T مجموع	
14	0	14	0	0	0	0	0	0	1	0	1	13	0	13	M ذكور	الشوبك Al-shobak
2	0	2	0	0	0	0	0	0	0	0	0	2	0	2	F اناث	
25	0	25	0	0	0	0	0	0	6	0	6	19	0	19	Co مختلطة	
41	0	41	0	0	0	0	0	0	7	0	7	34	0	34	T مجموع	
64	0	64	0	0	0	6	0	6	1	0	1	57	0	57	M ذكور	المجموع Total
17	0	17	0	0	0	0	0	0	0	0	0	17	0	17	F اناث	
146	0	146	0	0	0	0	0	0	38	0	38	108	0	108	Co مختلطة	
227	0	227	0	0	0	6	0	6	39	0	39	182	0	182	T مجموع	

توزيع المدارس حسب السلطة والمديرية والجنس والمرحلة للعام ٢٠١٠-٢٠١١

Distribution of Schools by Authority, Directorate, Gender & Cycle Schools For The year 2010-2011

المجموع العام Grand Total				وكالة الغوث الدولية UNRWA				حكومية أخرى Other Governmental				مدارس خاصة Private Schools				وزارة التربية والتعليم Ministry of Education				الجنس Gender	المديرية Directorate
مجموع Total	ثانوي Secondary	اساسي Basic	روضة Kindergarten	مجموع Total	ثانوي Secondary	اساسي Basic	روضة Kindergarten	مجموع Total	ثانوي Secondary	اساسي Basic	روضة Kindergarten	مجموع Total	ثانوي Secondary	اساسي Basic	روضة Kindergarten	مجموع Total	ثانوي Secondary	اساسي Basic	روضة Kindergarten		
11	3	8	0	0	0	0	0	0	0	0	0	0	0	0	0	11	3	8	0	M ذكور	معان Ma'an
2	2	0	0	0	0	0	0	0	0	0	0	0	0	0	0	2	2	0	0	F اناث	
33	2	22	9	0	0	0	0	0	0	0	0	13	0	4	9	20	2	18	0	Co مختلطة	
46	7	30	9	0	0	0	0	0	0	0	0	13	0	4	9	33	7	26	0	T مجموع	
27	18	9	0	0	0	0	0	5	5	0	0	0	0	0	0	22	13	9	0	M ذكور	البادية الجنوبية South Badia
8	5	3	0	0	0	0	0	0	0	0	0	0	0	0	0	8	5	3	0	F اناث	
51	14	28	9	0	0	0	0	0	0	0	0	9	0	0	9	42	14	28	0	Co مختلطة	
86	37	40	9	0	0	0	0	5	5	0	0	9	0	0	9	72	32	40	0	T مجموع	
12	5	7	0	0	0	0	0	1	1	0	0	0	0	0	0	11	4	7	0	M ذكور	البتراء Petra
5	3	2	0	0	0	0	0	0	0	0	0	0	0	0	0	5	3	2	0	F اناث	
37	4	26	7	0	0	0	0	0	0	0	0	10	0	3	7	27	4	23	0	Co مختلطة	
54	12	35	7	0	0	0	0	1	1	0	0	10	0	3	7	43	11	32	0	T مجموع	
14	4	10	0	0	0	0	0	0	0	0	0	1	1	0	0	13	3	10	0	M ذكور	الشوبك Al-shobak
2	2	0	0	0	0	0	0	0	0	0	0	0	0	0	0	2	2	0	0	F اناث	
25	2	17	6	0	0	0	0	0	0	0	0	6	0	0	6	19	2	17	0	Co مختلطة	
41	8	27	6	0	0	0	0	0	0	0	0	7	1	0	6	34	7	27	0	T مجموع	
64	30	34	0	0	0	0	0	6	6	0	0	1	1	0	0	57	23	34	0	M ذكور	المجموع Total
17	12	5	0	0	0	0	0	0	0	0	0	0	0	0	0	17	12	5	0	F اناث	
146	22	93	31	0	0	0	0	0	0	0	0	38	0	7	31	108	22	86	0	Co مختلطة	
227	64	132	31	0	0	0	0	6	6	0	0	39	1	7	31	182	57	125	0	T مجموع	

توزيع الشعب حسب السلطة والمديرية والجنس والملكية للعام ٢٠١٠-٢٠١١

Distribution of Class-Units by Authority, Directorate, Gender & Ownership For The year 2010-2011

المجموع العام Grand Total			وكالة الغوث الدولية UNRWA			حكومية اخرى Other Governmental			مدارس خاصة Private Schools			وزارة التربية والتعليم Ministry of Education			الجنس Gender	المديرية Directorate
مجموع Total	مستأجر Rented	ملك Owned	مجموع Total	مستأجر Rented	ملك Owned	مجموع Total	مستأجر Rented	ملك Owned	مجموع Total	مستأجر Rented	ملك Owned	مجموع Total	مستأجر Rented	ملك Owned		
129	30	99	0	0	0	0	0	0	6	1	5	123	29	94	M ذكور	معان Ma'an
134	19	115	0	0	0	0	0	0	2	0	2	132	19	113	F اناث	
183	63	120	0	0	0	0	0	0	61	10	51	122	53	69	Co مختلطة	
446	112	334	0	0	0	0	0	0	69	11	58	377	101	276	T مجموع	
253.5	18	235.5	0	0	0	93	0	93	0	0	0	160.5	18	142.5	M ذكور	البادية الجنوبية South Badia
272	23.5	248.5	0	0	0	0	0	0	0	0	0	272	23.5	248.5	F اناث	
175.5	65.5	110	0	0	0	0	0	0	14	1	13	161.5	64.5	97	Co مختلطة	
701	107	594	0	0	0	93	0	93	14	1	13	594	106	488	T مجموع	
109.5	10	99.5	0	0	0	9	0	9	2	2	0	98.5	8	90.5	M ذكور	البتراء Petra
132	15	117	0	0	0	0	0	0	2	2	0	130	13	117	F اناث	
167.5	76	91.5	0	0	0	0	0	0	41	29	12	126.5	47	79.5	Co مختلطة	
409	101	308	0	0	0	9	0	9	45	33	12	355	68	287	T مجموع	
88.5	0	88.5	0	0	0	0	0	0	2	0	2	86.5	0	86.5	M ذكور	الشوبك Al-shobak
100.5	0	100.5	0	0	0	0	0	0	0	0	0	100.5	0	100.5	F اناث	
83	9	74	0	0	0	0	0	0	6	0	6	77	9	68	Co مختلطة	
272	9	263	0	0	0	0	0	0	8	0	8	264	9	255	T مجموع	
580.5	58	522.5	0	0	0	102	0	102	10	3	7	468.5	55	413.5	M ذكور	المجموع Total
638.5	57.5	581	0	0	0	0	0	0	4	2	2	634.5	55.5	579	F اناث	
609	213.5	395.5	0	0	0	0	0	0	122	40	82	487	173.5	313.5	Co مختلطة	
1828	329	1499	0	0	0	102	0	102	136	45	91	1590	284	1306	T مجموع	

توزيع الشعب حسب السلطة والمديرية والجنس والفترة للعام ٢٠١٠-٢٠١١

Distribution of Class-Units by Authority, Directorate, Gender In One shift & Double Shift Schools For The year 2010-2011

المجموع العام Grand Total			وكالة الغوث الدولية UNRWA			حكومية اخرى Other Governmental			مدارس خاصة Private Schools			وزارة التربية والتعليم Ministry of Education			الجنس Gender	المديرية Directorate
مجموع Total	فترتين double shift	فترة One shift	مجموع Total	فترتين double shift	فترة One shift	مجموع Total	فترتين double shift	فترة One shift	مجموع Total	فترتين double shift	فترة One shift	مجموع Total	فترتين double shift	فترة One shift		
129	0	129	0	0	0	0	0	0	6	0	6	123	0	123	M ذكور	معان Ma'an
134	0	134	0	0	0	0	0	0	2	0	2	132	0	132	F اناث	
183	0	183	0	0	0	0	0	0	61	0	61	122	0	122	Co مختلطة	
446	0	446	0	0	0	0	0	0	69	0	69	377	0	377	T مجموع	
253.5	0	253.5	0	0	0	93	0	93	0	0	0	160.5	0	160.5	M ذكور	البادية الجنوبية South Badia
272	0	272	0	0	0	0	0	0	0	0	0	272	0	272	F اناث	
175.5	0	175.5	0	0	0	0	0	0	14	0	14	161.5	0	161.5	Co مختلطة	
701	0	701	0	0	0	93	0	93	14	0	14	594	0	594	T مجموع	
109.5	0	109.5	0	0	0	9	0	9	2	0	2	98.5	0	98.5	M ذكور	البتراء Petra
132	0	132	0	0	0	0	0	0	2	0	2	130	0	130	F اناث	
167.5	0	167.5	0	0	0	0	0	0	41	0	41	126.5	0	126.5	Co مختلطة	
409	0	409	0	0	0	9	0	9	45	0	45	355	0	355	T مجموع	
88.5	0	88.5	0	0	0	0	0	0	2	0	2	86.5	0	86.5	M ذكور	الشوبك Al-shobak
100.5	0	100.5	0	0	0	0	0	0	0	0	0	100.5	0	100.5	F اناث	
83	0	83	0	0	0	0	0	0	6	0	6	77	0	77	Co مختلطة	
272	0	272	0	0	0	0	0	0	8	0	8	264	0	264	T مجموع	
580.5	0	580.5	0	0	0	102	0	102	10	0	10	468.5	0	468.5	M ذكور	المجموع Total
638.5	0	638.5	0	0	0	0	0	0	4	0	4	634.5	0	634.5	F اناث	
609	0	609	0	0	0	0	0	0	122	0	122	487	0	487	Co مختلطة	
1828	0	1828	0	0	0	102	0	102	136	0	136	1590	0	1590	T مجموع	

توزيع الشعب حسب السلطة والمديرية والجنس والمرحلة للعام ٢٠١١-٢٠١٠

Distribution of Class-Units by Authority, Directorate, Gender & Cycle For The year 2010-2011

المجموع العام Grand Total				وكالة الغوث الدولية UNRWA				حكومية اخرى Other Governmental				مدارس خاصة Private Schools				وزارة التربية والتعليم Ministry of Education				الجنس Gender	المديرية Directorate
مجموع Total	ثانوي Secondary	اساسي Basic	روضة Kindergarten	مجموع Total	ثانوي Secondary	اساسي Basic	روضة Kindergarten	مجموع Total	ثانوي Secondary	اساسي Basic	روضة Kindergarten	مجموع Total	ثانوي Secondary	اساسي Basic	روضة Kindergarten	مجموع Total	ثانوي Secondary	اساسي Basic	روضة Kindergarten		
129	26	102	1	0	0	0	0	0	0	0	0	6	0	5	1	123	26	97	0	M ذكور	معان Ma'an
134	28	106	0	0	0	0	0	0	0	0	0	2	0	2	0	132	28	104	0	F اناث	
183	0	135	48	0	0	0	0	0	0	0	0	61	0	28	33	122	0	107	15	Co مختلطة	
446	54	343	49	0	0	0	0	0	0	0	0	69	0	35	34	377	54	308	15	T مجموع	
253.5	47	206.5	0	0	0	0	0	93	17	76	0	0	0	0	0	160.5	30	130.5	0	M ذكور	البادية الجنوبية South Badia
272	50	222	0	0	0	0	0	0	0	0	0	0	0	0	0	272	50	222	0	F اناث	
175.5	1	130.5	44	0	0	0	0	0	0	0	0	14	0	0	14	161.5	1	130.5	30	Co مختلطة	
701	98	559	44	0	0	0	0	93	17	76	0	14	0	0	14	594	81	483	30	T مجموع	
109.5	24	83.5	2	0	0	0	0	9	2	7	0	2	0	2	0	98.5	22	74.5	2	M ذكور	البتراء Petra
132	34	98	0	0	0	0	0	0	0	0	0	2	0	2	0	130	34	96	0	F اناث	
167.5	0	117.5	50	0	0	0	0	0	0	0	0	41	0	13	28	126.5	0	104.5	22	Co مختلطة	
409	58	299	52	0	0	0	0	9	2	7	0	45	0	17	28	355	56	275	24	T مجموع	
88.5	13	75.5	0	0	0	0	0	0	0	0	0	2	2	0	0	86.5	11	75.5	0	M ذكور	الشوبك Al-shobak
100.5	18	82.5	0	0	0	0	0	0	0	0	0	0	0	0	0	100.5	18	82.5	0	F اناث	
83	0	62	21	0	0	0	0	0	0	0	0	6	0	0	6	77	0	62	15	Co مختلطة	
272	31	220	21	0	0	0	0	0	0	0	0	8	2	0	6	264	29	220	15	T مجموع	
580.5	110	467.5	3	0	0	0	0	102	19	83	0	10	2	7	1	468.5	89	377.5	2	M ذكور	المجموع Total
638.5	130	508.5	0	0	0	0	0	0	0	0	0	4	0	4	0	634.5	130	504.5	0	F اناث	
609	1	445	163	0	0	0	0	0	0	0	0	122	0	41	81	487	1	404	82	Co مختلطة	
1828	241	1421	166	0	0	0	0	102	19	83	0	136	2	52	82	1590	220	1286	84	T مجموع	

توزيع المعلمين حسب السلطة والمديرية والجنس والملكية للعام ٢٠١٠-٢٠١١

Distribution of Teachers by Authority, Directorate, Gender & Ownership For The year 2010-2011

المجموع العام Grand Total			وكالة الغوث الدولية UNRWA			حكومية اخرى Other Governmental			مدارس خاصة Private Schools			وزارة التربية والتعليم Ministry of Education			الجنس Gender	المديرية Directorate
مجموع Total	مستأجر Rented	ملك Owned	مجموع Total	مستأجر Rented	ملك Owned	مجموع Total	مستأجر Rented	ملك Owned	مجموع Total	مستأجر Rented	ملك Owned	مجموع Total	مستأجر Rented	ملك Owned		
236	42	194	0	0	0	0	0	0	1	0	1	235	42	193	M ذكور	معان Ma'an
534	128	406	0	0	0	0	0	0	81	12	69	453	116	337	F اناث	
770	170	600	0	0	0	0	0	0	82	12	70	688	158	530	T مجموع	
511	19	492	0	0	0	217	0	217	0	0	0	294	19	275	M ذكور	البادية الجنوبية South Badia
728	148	580	0	0	0	0	0	0	19	1	18	709	147	562	F اناث	
1239	167	1072	0	0	0	217	0	217	19	1	18	1003	166	837	T مجموع	
210	13	197	0	0	0	29	0	29	1	1	0	180	12	168	M ذكور	البتراء Petra
500	129	371	0	0	0	0	0	0	54	40	14	446	89	357	F اناث	
710	142	568	0	0	0	29	0	29	55	41	14	626	101	525	T مجموع	
174	0	174	0	0	0	0	0	0	2	0	2	172	0	172	M ذكور	الشوبك Al-shobak
309	13	296	0	0	0	0	0	0	6	0	6	303	13	290	F اناث	
483	13	470	0	0	0	0	0	0	8	0	8	475	13	462	T مجموع	
1131	74	1057	0	0	0	246	0	246	4	1	3	881	73	808	M ذكور	المجموع Total
2071	418	1653	0	0	0	0	0	0	160	53	107	1911	365	1546	F اناث	
3202	492	2710	0	0	0	246	0	246	164	54	110	2792	438	2354	T مجموع	

توزيع المعلمين حسب السلطة والمديرية والجنس والفترة للعام ٢٠١٠-٢٠١١

Distribution of Teachers by Authority, Directorate, Gender In One shift & Double Shift Schools For The year 2010-2011

المجموع العام Grand Total			وكالة الغوث الدولية UNRWA			حكومية اخرى Other Governmental			مدارس خاصة Private Schools			وزارة التربية والتعليم Ministry of Education			الجنس Gender	المديرية Directorate
مجموع Total	فترتين double shift	فترة One shift	مجموع Total	فترتين double shift	فترة One shift	مجموع Total	فترتين double shift	فترة One shift	مجموع Total	فترتين double shift	فترة One shift	مجموع Total	فترتين double shift	فترة One shift		
236	0	236	0	0	0	0	0	0	1	0	1	235	0	235	M ذكور	معان Ma'an
534	0	534	0	0	0	0	0	0	81	0	81	453	0	453	F اناث	
770	0	770	0	0	0	0	0	0	82	0	82	688	0	688	T مجموع	
511	0	511	0	0	0	217	0	217	0	0	0	294	0	294	M ذكور	البادية الجنوبية South Badia
728	0	728	0	0	0	0	0	0	19	0	19	709	0	709	F اناث	
1239	0	1239	0	0	0	217	0	217	19	0	19	1003	0	1003	T مجموع	
210	0	210	0	0	0	29	0	29	1	0	1	180	0	180	M ذكور	البتراء Petra
500	0	500	0	0	0	0	0	0	54	0	54	446	0	446	F اناث	
710	0	710	0	0	0	29	0	29	55	0	55	626	0	626	T مجموع	
174	0	174	0	0	0	0	0	0	2	0	2	172	0	172	M ذكور	الشوبك Al-shobak
309	0	309	0	0	0	0	0	0	6	0	6	303	0	303	F اناث	
483	0	483	0	0	0	0	0	0	8	0	8	475	0	475	T مجموع	
1131	0	1131	0	0	0	246	0	246	4	0	4	881	0	881	M ذكور	المجموع Total
2071	0	2071	0	0	0	0	0	0	160	0	160	1911	0	1911	F اناث	
3202	0	3202	0	0	0	246	0	246	164	0	164	2792	0	2792	T مجموع	

توزيع المعلمين حسب السلطة والمديرية والجنس والمرحلة للعام ٢٠١٠-٢٠١١

Distribution of Teachers by Authority, Directorate, Gender & Cycle For The year 2010-2011

المجموع العام Grand Total				وكالة الغوث الدولية UNRWA				حكومية اخرى Other Governmental				مدارس خاصة Private Schools				وزارة التربية والتعليم Ministry of Education				الجنس Gender	المديرية Directorate
مجموع Total	ثانوي Secondary	اساسي Basic	روضة Kindergarten	مجموع Total	ثانوي Secondary	اساسي Basic	روضة Kindergarten	مجموع Total	ثانوي Secondary	اساسي Basic	روضة Kindergarten	مجموع Total	ثانوي Secondary	اساسي Basic	روضة Kindergarten	مجموع Total	ثانوي Secondary	اساسي Basic	روضة Kindergarten		
236	63	173	0	0	0	0	0	0	0	0	0	1	0	1	0	235	63	172	0	M ذكور	معان Ma'an
534	75	410	49	0	0	0	0	0	0	0	0	81	0	47	34	453	75	363	15	F اناث	
770	138	583	49	0	0	0	0	0	0	0	0	82	0	48	34	688	138	535	15	T مجموع	
511	178	333	0	0	0	0	0	217	98	119	0	0	0	0	0	294	80	214	0	M ذكور	البادية الجنوبية South Badia
728	124	555	49	0	0	0	0	0	0	0	0	19	0	0	19	709	124	555	30	F اناث	
1239	302	888	49	0	0	0	0	217	98	119	0	19	0	0	19	1003	204	769	30	T مجموع	
210	73	137	0	0	0	0	0	29	18	11	0	1	0	1	0	180	55	125	0	M ذكور	البتراء Petra
500	96	350	54	0	0	0	0	0	0	0	0	54	0	24	30	446	96	326	24	F اناث	
710	169	487	54	0	0	0	0	29	18	11	0	55	0	25	30	626	151	451	24	T مجموع	
174	31	143	0	0	0	0	0	0	0	0	0	2	2	0	0	172	29	143	0	M ذكور	الشوبك Al-shobak
309	44	244	21	0	0	0	0	0	0	0	0	6	0	0	6	303	44	244	15	F اناث	
483	75	387	21	0	0	0	0	0	0	0	0	8	2	0	6	475	73	387	15	T مجموع	
1131	345	786	0	0	0	0	0	246	116	130	0	4	2	2	0	881	227	654	0	M ذكور	المجموع Total
2071	339	1559	173	0	0	0	0	0	0	0	0	160	0	71	89	1911	339	1488	84	F اناث	
3202	684	2345	173	0	0	0	0	246	116	130	0	164	2	73	89	2792	566	2142	84	T مجموع	

توزيع المعلمين حسب السلطة والمديرية والتأهيل للعام ٢٠١٠-٢٠١١

المجموع العام Grand Total			وكالة الغوث الدولية UNRWA			حكومية اخرى Other Governmental			مدارس خاصة Private Schools			وزارة التربية والتعليم Ministry of Education			المديرية Directorate
المجموع otal	غير مؤهلين non Qualified	مؤهلين Qualified	المجموع otal	غير مؤهلين non Qualified	مؤهلين Qualified	المجموع otal	غير مؤهلين non Qualified	مؤهلين Qualified	المجموع otal	غير مؤهلين non Qualified	مؤهلين Qualified	المجموع otal	غير مؤهلين non Qualified	مؤهلين Qualified	
770	114	656	0	0	0	0	0	0	82	33	49	688	81	607	معان Ma'an
1239	118	1121	0	0	0	217	6	211	19	6	13	1003	106	897	البادية الجنوبية South Badia
710	89	621	0	0	0	29	1	28	55	14	41	626	74	552	البتراء Petra
483	83	400	0	0	0	0	0	0	8	2	6	475	81	394	الشوبك Al-shobak
3202	404	2798	0	0	0	246	7	239	164	55	109	2792	342	2450	المجموع Total

توزيع الطلبة حسب السلطة والمديرية والجنس والملكية للعام ٢٠١١-٢٠١٠

Distribution of Students by Authority, Directorate, Gender & Ownership For The year 2010-2011

المجموع العام Grand Total			وكالة الغوث الدولية UNRWA			حكومية اخرى Other Governmental			مدارس خاصة Private Schools			وزارة التربية والتعليم Ministry of Education			الجنس Gender	المديرية Directorate
مجموع Total	مستأجر Rented	ملك Owned	مجموع Total	مستأجر Rented	ملك Owned	مجموع Total	مستأجر Rented	ملك Owned	مجموع Total	مستأجر Rented	ملك Owned	مجموع Total	مستأجر Rented	ملك Owned		
4916	1121	3795	0	0	0	0	0	0	694	116	578	4222	1005	3217	M ذكور	معان Ma'an
4805	787	4018	0	0	0	0	0	0	545	79	466	4260	708	3552	F اناث	
9721	1908	7813	0	0	0	0	0	0	1239	195	1044	8482	1713	6769	T مجموع	
6308	758	5550	0	0	0	2312	0	2312	127	13	114	3869	745	3124	M ذكور	البادية الجنوبية South Badia
5867	697	5170	0	0	0	0	0	0	125	11	114	5742	686	5056	F اناث	
12175	1455	10720	0	0	0	2312	0	2312	252	24	228	9611	1431	8180	T مجموع	
3939	810	3129	0	0	0	150	0	150	389	304	85	3400	506	2894	M ذكور	البتراء Petra
3964	770	3194	0	0	0	0	0	0	326	227	99	3638	543	3095	F اناث	
7903	1580	6323	0	0	0	150	0	150	715	531	184	7038	1049	5989	T مجموع	
1532	60	1472	0	0	0	0	0	0	60	0	60	1472	60	1412	M ذكور	الشوبك Al-shobak
1518	50	1468	0	0	0	0	0	0	24	0	24	1494	50	1444	F اناث	
3050	110	2940	0	0	0	0	0	0	84	0	84	2966	110	2856	T مجموع	
16695	2749	13946	0	0	0	2462	0	2462	1270	433	837	12963	2316	10647	M ذكور	المجموع Total
16154	2304	13850	0	0	0	0	0	0	1020	317	703	15134	1987	13147	F اناث	
32849	5053	27796	0	0	0	2462	0	2462	2290	750	1540	28097	4303	23794	T مجموع	

توزيع الطلبة حسب السلطة والمديرية والجنس والفترة للعام ٢٠١٠-٢٠١١

Distribution of Students by Authority, Directorate, Gender In One shift & Double Shift Schools For The year 2010-2011

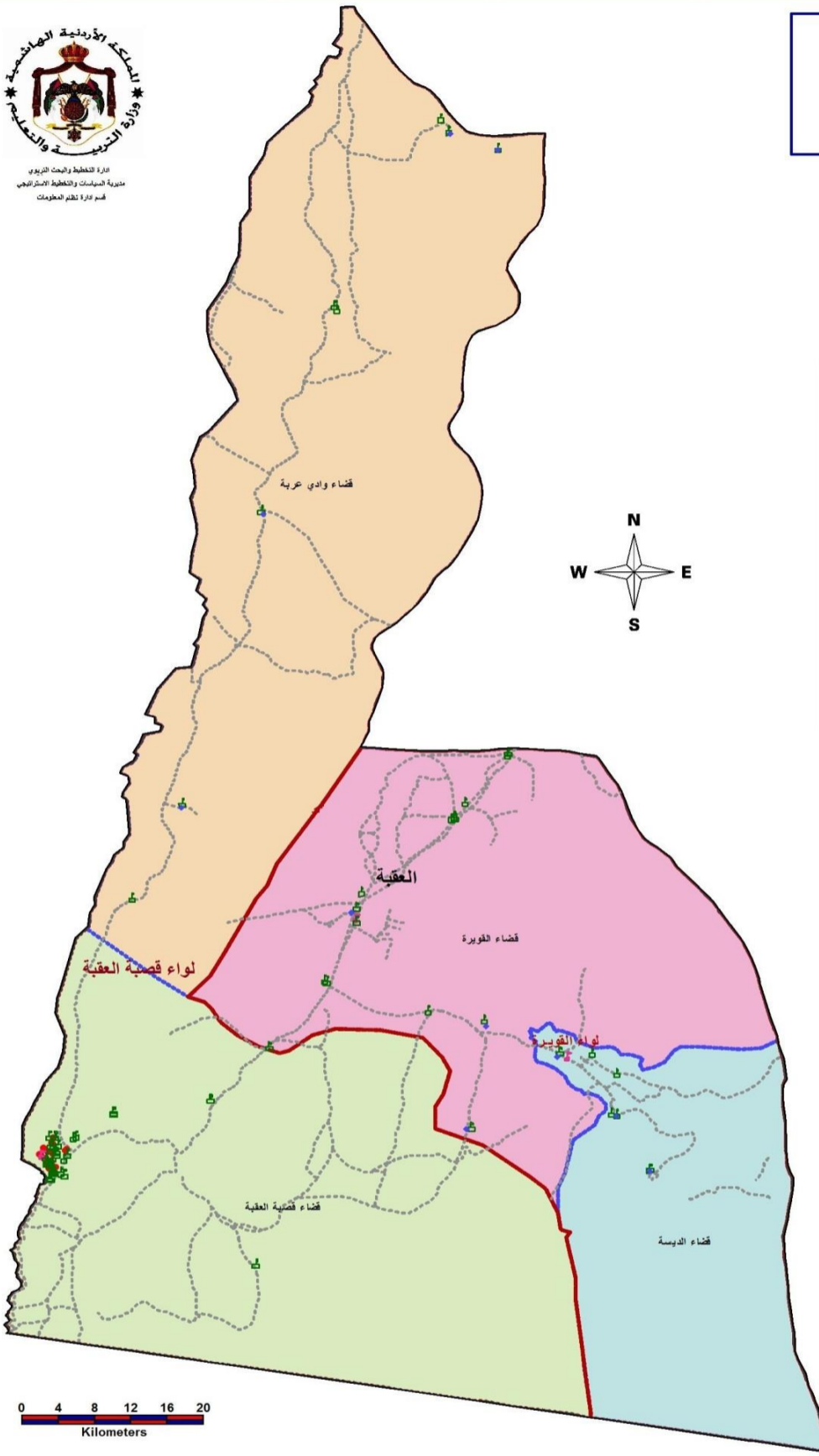
المجموع العام Grand Total			وكالة الغوث الدولية UNRWA			حكومية اخرى Other Governmental			مدارس خاصة Private Schools			وزارة التربية والتعليم Ministry of Education			الجنس Gender	المديرية Directorate
مجموع Total	فترتين double shift	فترة One shift	مجموع Total	فترتين double shift	فترة One shift	مجموع Total	فترتين double shift	فترة One shift	مجموع Total	فترتين double shift	فترة One shift	مجموع Total	فترتين double shift	فترة One shift		
4916	0	4916	0	0	0	0	0	0	694	0	694	4222	0	4222	M ذكور	معان Ma'an
4805	0	4805	0	0	0	0	0	0	545	0	545	4260	0	4260	F اناث	
9721	0	9721	0	0	0	0	0	0	1239	0	1239	8482	0	8482	T مجموع	
6308	0	6308	0	0	0	2312	0	2312	127	0	127	3869	0	3869	M ذكور	البادية الجنوبية South Badia
5867	0	5867	0	0	0	0	0	0	125	0	125	5742	0	5742	F اناث	
12175	0	12175	0	0	0	2312	0	2312	252	0	252	9611	0	9611	T مجموع	
3939	0	3939	0	0	0	150	0	150	389	0	389	3400	0	3400	M ذكور	البتراء Petra
3964	0	3964	0	0	0	0	0	0	326	0	326	3638	0	3638	F اناث	
7903	0	7903	0	0	0	150	0	150	715	0	715	7038	0	7038	T مجموع	
1532	0	1532	0	0	0	0	0	0	60	0	60	1472	0	1472	M ذكور	الشوبك Al-shobak
1518	0	1518	0	0	0	0	0	0	24	0	24	1494	0	1494	F اناث	
3050	0	3050	0	0	0	0	0	0	84	0	84	2966	0	2966	T مجموع	
16695	0	16695	0	0	0	2462	0	2462	1270	0	1270	12963	0	12963	M ذكور	المجموع Total
16154	0	16154	0	0	0	0	0	0	1020	0	1020	15134	0	15134	F اناث	
32849	0	32849	0	0	0	2462	0	2462	2290	0	2290	28097	0	28097	T مجموع	

توزيع الطلبة حسب السلطة والمديرية والجنس والمرحلة للعام ٢٠١٠-٢٠١١

Distribution of Students by Authority, Directorate, Gender & Cycle For The year 2010-2011

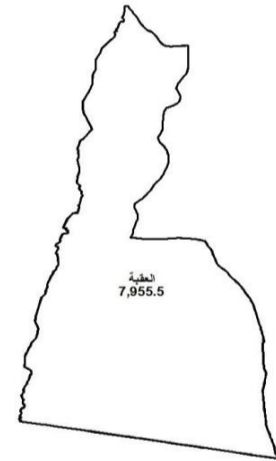
المجموع العام Grand Total				وكالة الغوث الدولية UNRWA				حكومية اخرى Other Governmental				مدارس خاصة Private Schools				وزارة التربية والتعليم Ministry of Education				الجنس Gender	المديرية Directorate
مجموع Total	ثانوي Secondary	اساسي Basic	روضة Kindergarten	مجموع Total	ثانوي Secondary	اساسي Basic	روضة Kindergarten	مجموع Total	ثانوي Secondary	اساسي Basic	روضة Kindergarten	مجموع Total	ثانوي Secondary	اساسي Basic	روضة Kindergarten	مجموع Total	ثانوي Secondary	اساسي Basic	روضة Kindergarten		
4916	516	3983	417	0	0	0	0	0	0	0	0	694	0	383	311	4222	516	3600	106	M ذكور	معان Ma'an
4805	582	3808	415	0	0	0	0	0	0	0	0	545	0	246	299	4260	582	3562	116	F اناث	
9721	1098	7791	832	0	0	0	0	0	0	0	0	1239	0	629	610	8482	1098	7162	222	T مجموع	
6308	632	5254	422	0	0	0	0	2312	275	2037	0	127	0	0	127	3869	357	3217	295	M ذكور	البادية الجنوبية South Badia
5867	641	4799	427	0	0	0	0	0	0	0	0	125	0	0	125	5742	641	4799	302	F اناث	
12175	1273	10053	849	0	0	0	0	2312	275	2037	0	252	0	0	252	9611	998	8016	597	T مجموع	
3939	383	3132	424	0	0	0	0	150	20	130	0	389	0	141	248	3400	363	2861	176	M ذكور	البتراء Petra
3964	473	3054	437	0	0	0	0	0	0	0	0	326	0	80	246	3638	473	2974	191	F اناث	
7903	856	6186	861	0	0	0	0	150	20	130	0	715	0	221	494	7038	836	5835	367	T مجموع	
1532	188	1221	123	0	0	0	0	0	0	0	0	60	30	0	30	1472	158	1221	93	M ذكور	الشوبك Al-shobak
1518	233	1162	123	0	0	0	0	0	0	0	0	24	0	0	24	1494	233	1162	99	F اناث	
3050	421	2383	246	0	0	0	0	0	0	0	0	84	30	0	54	2966	391	2383	192	T مجموع	
16695	1719	13590	1386	0	0	0	0	2462	295	2167	0	1270	30	524	716	12963	1394	10899	670	M ذكور	المجموع Total
16154	1929	12823	1402	0	0	0	0	0	0	0	0	1020	0	326	694	15134	1929	12497	708	F اناث	
32849	3648	26413	2788	0	0	0	0	2462	295	2167	0	2290	30	850	1410	28097	3323	23396	1378	T مجموع	

التوزيع الجغرافي لمدارس المملكة
في محافظة العقبة
للعام الدراسي ٢٠١٠ / ٢٠١١



مفتاح الخريطة

مدارس وزارة التربية والتعليم	■
مدارس الثقافة العسكرية	◆
مدارس حكومية أخرى	●
مدارس التعليم الخاص	■
مدارس وكالة الفتوح	■
محافظة العقبة	□
مديرية التربية والتعليم لمحافظة العقبة	□
حدود الألوية	□
حدود الاقضية	□



المساحة ٢٤٧٩٥٥٥ كم^٢ لمديرية التربية والتعليم لمحافظة العقبة

المحافظة	اللواء	فترة المدرسة	عدد المدارس	عدد المدارس الملك	عدد المدارس المستأجرة	مجموع الطلاب	مجموع شعب	مجموع المعلمين	مجموع الإداريين	معدل طالب لكل معلم	معدل طالب لكل شعبة
العقبة	الغوييرة	فترة واحدة	30	28	2	6532	335	620	86	10.54	19.50
	قصبية العقبة	فترتين	0	0	0	0	0	0	0	0.00	0.00
العقبة	قصبية العقبة	فترة واحدة	78	72	6	29529	1078	1813	229	16.29	27.39
		فترتين	2	2	0	1629	49	81	8	20.11	33.24
	العقبة	فترة واحدة	108	100	8	36061	1413	2433	315	14.82	25.52
		فترتين	2	2	0	1629	49	81	8	20.11	33.24
		مجموع	110	102	8	37690	1462	2514	323	14.99	25.78

توزيع المدارس حسب السلطة والمديرية والجنس والملكية للعام ٢٠١٠-٢٠١١
Distribution of Schools by Authority, Directorate, Gender & Ownership For The year 2010-2011

المجموع العام Grand Total			وكالة الغوث الدولية UNRWA			حكومية اخرى Other Governmental			مدارس خاصة Private Schools			وزارة التربية والتعليم Ministry of Education			الجنس Gender	المديرية Directorate
مجموع Total	مستأجر Rented	ملك Owned	مجموع Total	مستأجر Rented	ملك Owned	مجموع Total	مستأجر Rented	ملك Owned	مجموع Total	مستأجر Rented	ملك Owned	مجموع Total	مستأجر Rented	ملك Owned		
28	0	28	0	0	0	9	0	9	2	0	2	17	0	17	M ذكور	العقبة Aqaba
9	1	8	0	0	0	0	0	0	0	0	0	1	8	F اناث		
73	7	66	0	0	0	1	0	1	33	5	28	39	2	37	Co مختلطة	
110	8	102	0	0	0	10	0	10	35	5	30	65	3	62	T مجموع	

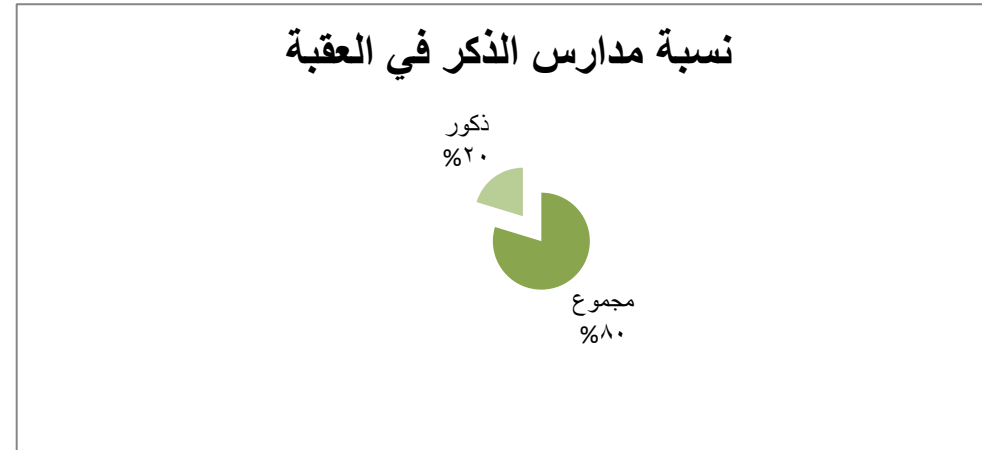
توزيع المدارس حسب السلطة والمديرية والجنس والفترة للعام ٢٠١٠-٢٠١١
Distribution of Schools by Authority, Directorate, Gender, Shift & Double Shift Schools For The year 2010-2011

المجموع العام Grand Total			وكالة الغوث الدولية UNRWA			حكومية اخرى Other Governmental			مدارس خاصة Private Schools			وزارة التربية والتعليم Ministry of Education			الجنس Gender	المديرية Directorate
مجموع Total	فترتين double shift	فترة One shift	مجموع Total	فترتين double shift	فترة One shift	مجموع Total	فترتين double shift	فترة One shift	مجموع Total	فترتين double shift	فترة One shift	مجموع Total	فترتين double shift	فترة One shift		
28	0	28	0	0	0	9	0	9	2	0	2	17	0	17	M ذكور	العقبة Aqaba
9	0	9	0	0	0	0	0	0	0	0	0	9	0	9	F اناث	
73	2	71	0	0	0	1	0	1	33	0	33	39	2	37	Co مختلطة	
110	2	108	0	0	0	10	0	10	35	0	35	65	2	63	T مجموع	

توزيع المدارس حسب السلطة والمديرية والجنس والمرحلة للعام ٢٠١٠-٢٠١١

Distribution of Schools by Authority, Directorate, Gender & Cycle Schools For The year 2010-2011

المجموع العام Grand Total				وكالة الغوث الدولية UNRWA				حكومية أخرى Other Governmental				مدارس خاصة Private Schools				وزارة التربية والتعليم Ministry of Education				الجنس Gender	المديرية Directorate
مجموع Total	ثانوي Secondary	اساسي Basic	روضة Kindergarte n	مجموع Total	ثانوي Secondary	اساسي Basic	روضة Kindergarte n	مجموع Total	ثانوي Secondary	اساسي Basic	روضة Kindergarte n	مجموع Total	ثانوي Secondary	اساسي Basic	روضة Kindergarte n	مجموع Total	ثانوي Secondary	اساسي Basic	روضة Kindergarte n		
28	15	13	0	0	0	0	0	9	8	1	0	2	0	2	0	17	7	10	0	M ذكور	العقبة Aqaba
9	6	3	0		0	0	0	0	0	0	0	0	0	0	0	9	6	3	0	F اناث	
73	22	31	20	0	0	0	0	1	1	0	0	33	5	8	20	39	16	23	0	Co مختلطة	
110	43	47	20	0	0	0	0	10	9	1	0	35	5	10	20	65	29	36	0	T مجموع	



توزيع الشعب حسب السلطة والمديرية والجنس والملكية للعام ٢٠١٠-٢٠١١

Distribution of Class-Units by Authority, Directorate, Gender & Ownership For The year 2010-2011

المجموع العام Grand Total			وكالة الغوث الدولية UNRWA			حكومية اخرى Other Governmental			مدارس خاصة Private Schools			وزارة التربية والتعليم Ministry of Education			الجنس Gender	المديرية Directorate
مجموع Total	مستأجر Rented	ملك Owned	مجموع Total	مستأجر Rented	ملك Owned	مجموع Total	مستأجر Rented	ملك Owned	مجموع Total	مستأجر Rented	ملك Owned	مجموع Total	مستأجر Rented	ملك Owned		
458.3	3	455.3	0	0	0	133	0	133	64	0	64	261.3	3	258.3	M ذكور	العقبة Aqaba
478.5	8	470.5	0	0	0	1	0	1	57	1	56	420.5	7	413.5	F اناث	
525.2	44	481.2	0	0	0	6	0	6	292	33	259	227.2	11	216.2	Co مختلطة	
1462	55	1407	0	0	0	140	0	140	413	34	379	909	21	888	T مجموع	

توزيع الشعب حسب السلطة والمديرية والجنس والفترة للعام ٢٠١٠-٢٠١١

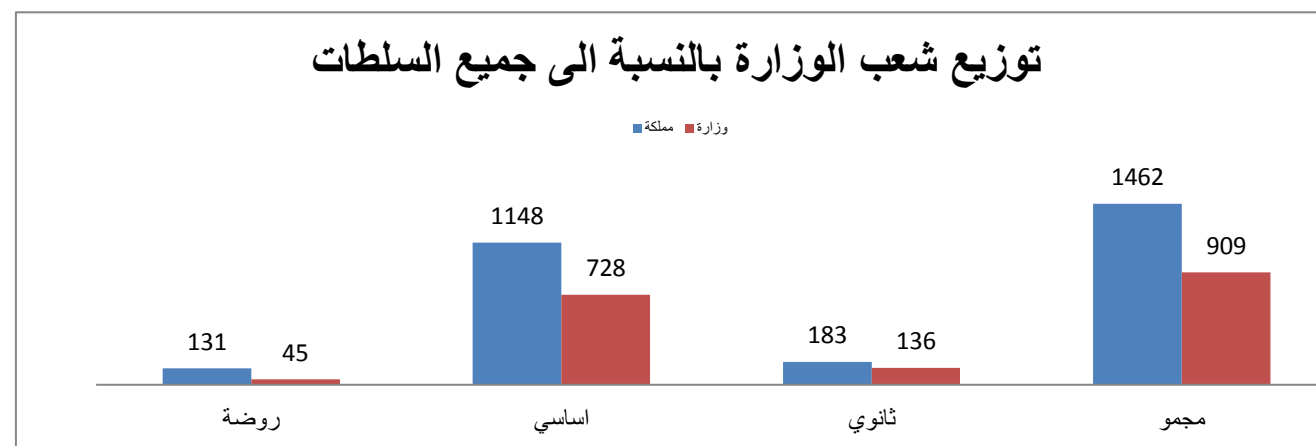
Distribution of Class-Units by Authority, Directorate, Gender In One shift & Double Shift Schools For The year 2010-2011

المجموع العام Grand Total			وكالة الغوث الدولية UNRWA			حكومية اخرى Other Governmental			مدارس خاصة Private Schools			وزارة التربية والتعليم Ministry of Education			الجنس Gender	المديرية Directorate
مجموع Total	فترتين double shift	فترة One shift	مجموع Total	فترتين double shift	فترة One shift	مجموع Total	فترتين double shift	فترة One shift	مجموع Total	فترتين double shift	فترة One shift	مجموع Total	فترتين double shift	فترة One shift		
458.3	0	458.3	0	0	0	133	0	133	64	0	64	261.3	0	261.3	M ذكور	العقبة Aqaba
478.5	28	450.5	0	0	0	1	0	1	57	0	57	420.5	28	392.5	F اناث	
525.2	21	504.2	0	0	0	6	0	6	292	0	292	227.2	21	206.2	Co مختلطة	
1462	49	1413	0	0	0	140	0	140	413	0	413	909	49	860	T مجموع	

توزيع الشعب حسب السلطة والمديرية والجنس والمرحلة للعام ٢٠١٠-٢٠١١

Distribution of Class-Units by Authority, Directorate, Gender & Cycle For The year 2010-2011

المجموع العام Grand Total				وكالة الغوث الدولية UNRWA				حكومية اخرى Other Governmental				مدارس خاصة Private Schools				وزارة التربية والتعليم Ministry of Education				الجنس Gender	المديرية Directorate
مجموع Total	ثانوي Secondary	اساسي Basic	روضة Kindergarten	مجموع Total	ثانوي Secondary	اساسي Basic	روضة Kindergarten	مجموع Total	ثانوي Secondary	اساسي Basic	روضة Kindergarten	مجموع Total	ثانوي Secondary	اساسي Basic	روضة Kindergarten	مجموع Total	ثانوي Secondary	اساسي Basic	روضة Kindergarten		
458.3	79	378.8	0.5	0	0	0	0	133	22	111	0	64	7	57	0	261.3	50	210.8	0.5	M ذكور	العقبة Aqaba
478.5	89	387.5	2	0	0	0	0	1	1	0	0	57	6	49	2	420.5	82	338.5	0	F اناث	
525.2	15	381.7	128.5	0	0	0	0	6	1	5	0	292	10	198	84	227.2	4	178.7	44.5	Co مختلطة	
1462	183	1148	131	0	0	0	0	140	24	116	0	413	23	304	86	909	136	728	45	T مجموع	



توزيع المعلمين حسب السلطة والمديرية والجنس والملكية للعام ٢٠١٠-٢٠١١

Distribution of Teachers by Authority, Directorate, Gender & Ownership For The year 2010-2011

المجموع العام Grand Total			وكالة الغوث الدولية UNRWA			حكومية اخرى Other Governmental			مدارس خاصة Private Schools			وزارة التربية والتعليم Ministry of Education			الجنس Gender	المديرية Directorate
مجموع Total	مستأجر Rented	ملك Owned	مجموع Total	مستأجر Rented	ملك Owned	مجموع Total	مستأجر Rented	ملك Owned	مجموع Total	مستأجر Rented	ملك Owned	مجموع Total	مستأجر Rented	ملك Owned		
845	18	827	0	0	0	322	0	322	37	7	30	486	11	475	M ذكور	العقبة Aqaba
1669	67	1602	0	0	0	0	0	0	583	41	542	1086	26	1060	F اناث	
2514	85	2429	0	0	0	322	0	322	620	48	572	1572	37	1535	T مجموع	

توزيع المعلمين حسب السلطة والمديرية والجنس والفترة للعام ٢٠١٠-٢٠١١

Distribution of Teachers by Authority, Directorate, Gender In One shift & Double Shift Schools For The year 2010-2011

المجموع العام Grand Total			وكالة الغوث الدولية UNRWA			حكومية اخرى Other Governmental			مدارس خاصة Private Schools			وزارة التربية والتعليم Ministry of Education			الجنس Gender	المديرية Directorate
مجموع Total	فترتين double shift	فترة One shift	مجموع Total	فترتين double shift	فترة One shift	مجموع Total	فترتين double shift	فترة One shift	مجموع Total	فترتين double shift	فترة One shift	مجموع Total	فترتين double shift	فترة One shift		
845	0	845	0	0	0	322	0	322	37	0	37	486	0	486	M ذكور	العقبة Aqaba
1669	81	1588	0	0	0	0	0	0	583	0	583	1086	81	1005	F اناث	
2514	81	2433	0	0	0	322	0	322	620	0	620	1572	81	1491	T مجموع	

توزيع المعلمين حسب السلطة والمديرية والجنس والمرحلة للعام ٢٠١٠-٢٠١١

Distribution of Teachers by Authority, Directorate, Gender & Cycle For The year 2010-2011

المجموع العام Grand Total				وكالة الغوث الدولية UNRWA				حكومية اخرى Other Governmental				مدارس خاصة Private Schools				وزارة التربية والتعليم Ministry of Education				الجنس Gender	المديرية Directorate
مجموع Total	ثانوي Secondary	اساسي Basic	روضة Kindergarte n	مجموع Total	ثانوي Secondary	اساسي Basic	روضة Kindergarte n	مجموع Total	ثانوي Secondary	اساسي Basic	روضة Kindergarte n	مجموع Total	ثانوي Secondary	اساسي Basic	روضة Kindergarte n	مجموع Total	ثانوي Secondary	اساسي Basic	روضة Kindergarte n		
845	272	573	0	0	0	0	0	322	136	186	0	37	24	13	0	486	112	374	0	M ذكور	العقبة Aqaba
1669	219	1302	148	0	0	0	0	0	0	0	0	583	21	459	103	1086	198	843	45	F اناث	
2514	491	1875	148	0	0	0	0	322	136	186	0	620	45	472	103	1572	310	1217	45	T مجموع	

توزيع المعلمين حسب السلطة والمديرية والتأهيل للعام ٢٠١٠-٢٠١١

المجموع العام Grand Total			وكالة الغوث الدولية UNRWA			حكومية اخرى Other Governmental			مدارس خاصة Private Schools			وزارة التربية والتعليم Ministry of Education			المديرية Directorate
المجموع	غير مؤهلين	مؤهلين	المجموع	غير مؤهلين	مؤهلين	المجموع	غير مؤهلين	مؤهلين	المجموع	غير مؤهلين	مؤهلين	المجموع	غير مؤهلين	مؤهلين	
2514	466	2048	0	0	0	322	18	304	620	248	372	1572	200	1372	العقبة Aqaba

توزيع الطلبة حسب السلطة والمديرية والجنس والملكية للعام ٢٠١٠-٢٠١١

Distribution of Students by Authority, Directorate, Gender & Ownership For The year 2010-2011

المجموع العام Grand Total			وكالة الغوث الدولية UNRWA			حكومية اخرى Other Governmental			مدارس خاصة Private Schools			وزارة التربية والتعليم Ministry of Education			الجنس Gender	المديرية Directorate
مجموع Total	مستأجر Rented	ملك Owned	مجموع Total	مستأجر Rented	ملك Owned	مجموع Total	مستأجر Rented	ملك Owned	مجموع Total	مستأجر Rented	ملك Owned	مجموع Total	مستأجر Rented	ملك Owned		
18985	354	18631	0	0	0	2768	0	2768	5729	304	5425	10488	50	10438	M ذكور	العقبة Aqaba
18705	357	18348	0	0	0	33	0	33	4626	218	4408	14046	139	13907	F اناث	
37690	711	36979	0	0	0	2801	0	2801	10355	522	9833	24534	189	24345	T مجموع	

توزيع الطلبة حسب السلطة والمديرية والجنس والفترة للعام ٢٠١٠-٢٠١١

Distribution of Students by Authority, Directorate, Gender In One shift & Double Shift Schools For The year 2010-2011

المجموع العام Grand Total			وكالة الغوث الدولية UNRWA			حكومية اخرى Other Governmental			مدارس خاصة Private Schools			وزارة التربية والتعليم Ministry of Education			الجنس Gender	المديرية Directorate
مجموع Total	فترتين double shift	فترة One shift	مجموع Total	فترتين double shift	فترة One shift	مجموع Total	فترتين double shift	فترة One shift	مجموع Total	فترتين double shift	فترة One shift	مجموع Total	فترتين double shift	فترة One shift		
18985	379	18606	0	0	0	2768	0	2768	5729	0	5729	10488	379	10109	M ذكور	العقبة Aqaba
18705	1250	17455	0	0	0	33	0	33	4626	0	4626	14046	1250	12796	F اناث	
37690	1629	36061	0	0	0	2801	0	2801	10355	0	10355	24534	1629	22905	T مجموع	

توزيع الطلبة حسب السلطة والمديرية والجنس والمرحلة للعام ٢٠١٠-٢٠١١

Distribution of Students by Authority, Directorate, Gender & Cycle For The year 2010-2011

المجموع العام Grand Total				وكالة الغوث الدولية UNRWA				حكومية اخرى Other Governmental				مدارس خاصة Private Schools				وزارة التربية والتعليم Ministry of Education				الجنس Gender	المديرية Directorate
مجموع Total	ثانوي Secondary	اساسي Basic	روضة Kindergarte n	مجموع Total	ثانوي Secondary	اساسي Basic	روضة Kindergarte n	مجموع Total	ثانوي Secondary	اساسي Basic	روضة Kindergarte n	مجموع Total	ثانوي Secondary	اساسي Basic	روضة Kindergarte n	مجموع Total	ثانوي Secondary	اساسي Basic	روضة Kindergarte n		
18985	1950	15430	1605	0	0	0	0	2768	336	2432	0	5729	166	4420	1143	10488	1448	8578	462	M ذكور	العقبة Aqaba
18705	2225	14981	1499	0	0	0	0	33	10	23	0	4626	190	3436	1000	14046	2025	11522	499	F اناث	
37690	4175	30411	3104	0	0	0	0	2801	346	2455	0	10355	356	7856	2143	24534	3473	20100	961	T مجموع	