



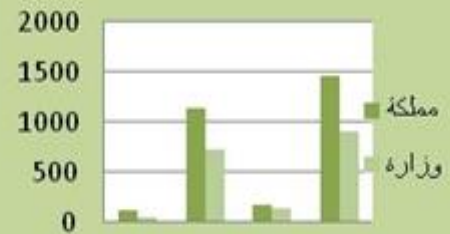
وزارة للتربية و التعليم  
ادارة التخطيط و للبحث التربوي  
مديرية السياسات و التخطيط الاستراتيجي  
قسم إدارة نظام المعلومات (MIS)

# التقرير الاحصائي التربوي

للعام الدراسي

2011-2012

## مراحل التعليم



مجموع ثانوي اساسي روضه



وزارة التربية و التعليم  
ادارة التخطيط و البحث التربوي  
قسم ادارة نظام المعلومات التربوية (MIS)

مدير ادارة التخطيط و البحث التربوي  
الدكتور محمد ابو غزلة

مدير السياسات و التخطيط الاستراتيجي  
غازي السوالمه

رئيس القسم

شعبان القصاص

اعضاء القسم

نجاح ابو عجمية

ايمان البواعنة

فريهان الصياد

عصام كفاوين

احمد السلتي

م. صفاء البيروتي

علي المحاسيس

محمد القواسمي

جعفر الخطيب

2	السلم التعليمي
3	النفقات الفعلية من موازنة التربية والتعليم حسب مادة الصرف وبرنامج الاتفاق
4	توزيع الموظفين في مركز الوزارة والمحافظات حسب المؤهل العلمي والجنس للعام 2011-2012
5	توزيع الإداريين في وزارة التربية والتعليم حسب مكان العمل وسنوات الخدمة للعام 2011-2012
6	توزيع المشرفين في وزارة التربية والتعليم حسب المديرية والجنس للعام 2011-2012
7	توزيع المدارس في اقليم الوسط حسب السلطة والمحافظه والجنس والمدن والقرى للعام 2011-2012
8	توزيع المدارس في اقليم الشمال حسب السلطة والمحافظه والجنس والمدن والقرى للعام 2011-2012
9	توزيع المدارس في اقليم الجنوب حسب السلطة والمحافظه والجنس والمدن والقرى للعام 2011-2012
10	توزيع المدارس في المملكة حسب السلطة والجنس والملكية للعام 2011-2012
10	توزيع المدارس في المملكة حسب السلطة والجنس و الفترة للعام 2011-2012
11	توزيع المدارس في المملكة حسب السلطة والجنس و المرحلة للعام 2011-2012
11	توزيع المدارس في المملكة حسب السلطة والجنس والمدن والقرى للعام 2011-2012
12	توزيع المدارس في المملكة حسب السلطة والجنس و الفترة و الملكية والمدن والقرى للعام 2011-2012
13	توزيع المدارس في وزارة التربية والتعليم حسب أعلى وأدنى صف للعام 2011-2012
14	توزيع المدارس في وزارة التربية والتعليم حسب فئات عدد الطلبة للعام 2011-2012
15	نسبة مدارس وزارة التربية والتعليم إلى مدارس المملكة حسب المحافظة للعام 2011-2012
16	نسبة المدارس الملك والمستأجرة حسب السلطة والمحافظه والجنس للعام 2011-2012
17	نسبة المدارس ذات الفترة والفترة حسب السلطة والمحافظه والجنس للعام 2011-2012
18	مقارنة إحصائية بأعداد المدارس حسب السلطة والجنس للسنوات العشر الأخيرة
19	توزيع الشعب في اقليم الوسط حسب السلطة والمحافظه والجنس والمدن والقرى للعام 2011-2012
20	توزيع الشعب في اقليم الشمال حسب السلطة والمحافظه والجنس والمدن والقرى للعام 2011-2012
21	توزيع الشعب في اقليم الجنوب حسب السلطة والمحافظه والجنس والمدن والقرى للعام 2011-2012
22	توزيع الشعب في المملكة حسب السلطة والجنس والملكية للعام 2011-2012
22	توزيع الشعب في المملكة حسب السلطة والجنس و الفترة للعام 2011-2012
23	توزيع الشعب في المملكة حسب السلطة والجنس و المرحلة للعام 2011-2012
23	توزيع الشعب في المملكة حسب السلطة والجنس والمدن والقرى للعام 2011-2012
24	توزيع الشعب في المملكة حسب السلطة والجنس و الفترة و الملكية والمدن والقرى للعام 2011-2012
25-27	توزيع الشعب حسب السلطة والجنس والصف للعام 2011-2012
28	نسبة الشعب وزارة التربية والتعليم إلى الشعب المملكة حسب المحافظة للعام 2011-2012
29	معدل ( طالب / شعبة ) و ( معلم / شعبة ) حسب السلطة والمحافظه والجنس للعام 2011-2012
30	مقارنة إحصائية بأعداد الشعب حسب السلطة والجنس للسنوات العشر الأخيرة
31	توزيع المعلمين في اقليم الوسط حسب السلطة والمحافظه والجنس والمدن والقرى للعام 2011-2012
32	توزيع المعلمين في اقليم الشمال حسب السلطة والمحافظه والجنس والمدن والقرى للعام 2011-2012
33	توزيع المعلمين في اقليم الجنوب حسب السلطة والمحافظه والجنس والمدن والقرى للعام 2011-2012
34	توزيع المعلمين في المملكة حسب السلطة والجنس والملكية للعام 2011-2012
34	توزيع المعلمين في المملكة حسب السلطة والجنس و الفترة للعام 2011-2012
35	توزيع المعلمين في المملكة حسب السلطة والجنس و المرحلة للعام 2011-2012
35	توزيع المعلمين في المملكة حسب السلطة والجنس والمدن والقرى للعام 2011-2012
36	توزيع المعلمين في المملكة حسب السلطة والجنس و الفترة و الملكية والمدن والقرى للعام 2011-2012
37	توزيع المعلمين في المملكة حسب السلطة والمحافظه والمديرية والمؤهل العلمي للعام 2011-2012
38	توزيع المعلمين في وزارة التربية والتعليم حسب السلطة والمحافظه والمديرية والمؤهل العلمي للعام 2011-2012
39	توزيع مدراء المدارس في وزارة التربية والتعليم حسب الإقليم والمحافظه والمديرية والجنس للعام 2011-2012
40	توزيع الإداريين والفنيين في المدارس حسب السلطة والإقليم والمحافظه والجنس للعام 2011-2012
41	نسبة معلمين وزارة التربية والتعليم إلى معلمين المملكة حسب المحافظة للعام 2011-2012
42	مقارنة إحصائية بأعداد المعلمين حسب السلطة والجنس للسنوات العشر الأخيرة
43	توزيع الطلبة في اقليم الوسط حسب السلطة والمحافظه والجنس والمدن والقرى للعام 2011-2012
44	توزيع الطلبة في اقليم الشمال حسب السلطة والمحافظه والجنس والمدن والقرى للعام 2011-2012
45	توزيع الطلبة في اقليم الجنوب حسب السلطة والمحافظه والجنس والمدن والقرى للعام 2011-2012
46	توزيع الطلبة في المملكة حسب السلطة والجنس والملكية للعام 2011-2012
46	توزيع الطلبة في المملكة حسب السلطة والجنس و الفترة للعام 2011-2012
47	توزيع الطلبة في المملكة حسب السلطة والجنس و المرحلة للعام 2011-2012
47	توزيع الطلبة في المملكة حسب السلطة والجنس والمدن والقرى للعام 2011-2012
48	توزيع الطلبة في المملكة حسب السلطة والجنس و الفترة و الملكية والمدن والقرى للعام 2011-2012
49	توزيع الطلبة في اقليم الوسط حسب السلطة والمحافظه والمديرية والجنسية للعام 2011-2012
50	توزيع الطلبة في اقليم الشمال حسب السلطة والمحافظه والمديرية والجنسية للعام 2011-2012
51	توزيع الطلبة في اقليم الجنوب حسب السلطة والمحافظه والمديرية والجنسية للعام 2011-2012
52	توزيع الطلبة حسب السلطة والجنس والصف للعام 2011-2012
53	توزيع الطلبة حسب الجنس و الصف و الفئة العمرية للعام 2011-2012
54	نسبة طلبة وزارة التربية والتعليم إلى طلبة المملكة حسب المحافظة للعام 2011-2012
55	نسب الالتحاق حسب المرحلة والفئة العمرية والجنس للعام 2011-2012
56	اعداد الطلبة المعيدين والمتسربين حسب الصف والجنس للعام 2011-2012
56	نسب الإعادة والتسرب حسب الصف والجنس للعام 2011-2012
57	مقارنة إحصائية بأعداد الطلبة حسب السلطة والجنس للسنوات العشر الأخيرة
58	مقارنة إحصائية بأعداد الشعب والطلاب والمعلمين لمرحلة رياض الاطفال حسب الجنس في وزارة التربية والتعليم للسنوات العشر الأخيرة
59	مقارنة إحصائية بأعداد الشعب والطلبة الملتحقين في مراكز تعليم الكبار ومحو الأمية حسب الجنس للسنوات العشر الأخيرة
60	اعداد ونسب النجاح في امتحان الثانوية العامة حسب نوع الدراسة والجنس والفرع للأعوام الدراسية من عام 2006 وحتى 2012







## المقدمة

تدرك وزارة التربية والتعليم أهمية الإحصاءات التربوية في رسم السياسات، ووضع أهداف التعليم وإستراتيجياته في ضوء التوجهات والسياسة العامة للدولة، وإعداد الخطط التربوية، وصنع القرارات التربوية التي تحدد مسيرة النظام التعليمي في الأردن، وأهميتها أيضا في وضع السياسات والقرارات الخاصة بالإدارات كافة، وتوفير المواد والمدخلات الإحصائية والمؤشرات التربوية التي تستخدم لأغراض البحث التربوي، لتقييم خطا التعليم في المجالات والمستويات كافة، إضافة إلى تزويد أفراد المجتمعين المحلي والدولي ومؤسساتهما الخاصة والعامة بالبيانات الإحصائية والمؤشرات التربوية الكمية والنوعية التي تعكس خصائص عناصر النظام التعليمي في المملكة الأردنية الهاشمية ( المدرسة والطالب والمعلم و البناء المدرسي والتجهيزات المدرسية ).

ومن خلال هذه الرؤية، تسعى وزارة التربية والتعليم إلى تطوير نظام إدارة المعلومات التربوي؛ وهو نظام معلومات إداري تربوي متكامل، يعمل على توفير المعلومات الدقيقة والشاملة، وتسهيل الوصول إليها بسرعة، وفي الوقت المناسب.

ويسهم هذا النظام في صنع القرار التربوي وترشيده ودعمه ومعرفة أثر السياسات المتبعة في تحقيق الأهداف التربوية، وتطوير المجالات الخدمية والتعليمية، وتشخيص المشكلات التي تعترض النظام التربوي، وإجراء الدراسات التحليلية لها، واستثمار الموارد البشرية والمالية والمادية كافة، وتحديد احتياجات الوزارة منها؛ لعلاج تلك المشكلات. كذلك يتم توظيف نظام المعلومات في رصد التطور في النظام التربوي خلال الأعوام العشرة الأخيرة.

ويستخدم نظام إدارة المعلومات تقنية **On-Line Analytical Processing ( OLAP )** (في استخراج التقارير الإحصائية حيث يتم تحديث البيانات الإحصائية اللازمة وتحليلها فورا عبر شبكة الإنترنت). وتقوم وزارة التربية والتعليم بإخضاع تلك المؤشرات والإحصاءات لعمليات تدقيق ومراجعة ومتابعة وتقييم داخلية وخارجية؛ لقياس التقدم والتطور في تلك المؤشرات التي تعكس تحقيق رؤية ورسالة وزارة التربية والتعليم، وانسجامها مع الإستراتيجية الوطنية للتربية القائمة على بناء اقتصاد معرفي، يتسم بالتنافسية على المستوى الدولي.

وإذ تضع وزارة التربية والتعليم بين يدي متلقي الخدمة، والباحثين وصناع القرار وطلبة العلم هذا التقرير الإحصائي للعام ٢٠١٢-٢٠١١، الذي يحتوي على أعداد ومؤشرات وخرائط جغرافية ورسوم بيانية ومقارنات، فإنها تأمل أن يفيدوا منه جميعا، وأن يكون قاعدة معلوماتية للعديد من الجهات داخل الوزارة وخارجها، وللمؤسسات والمنظمات الإقليمية والدولية.

وأخيرا، نشكر كل من أسهم بجهده في إصدار هذا التقرير، ونأمل أن يحقق الأهداف المرجوة منه، بتوفير



## **Introduction**

The Ministry of Education recognizes the importance of educational statistics in policy-making, setting education goals and strategies in light of the state's general policy and trends. MoE also realizes the significance of designing educational plans and adopting educational decisions that outline the educational system in Jordan and influence policies and decisions taken by all managing directorates. This also includes provision of statistical inputs and educational indicators that are used for the purposes of educational research to evaluate education course at all aspects and levels. Moreover, educational statistics provide both international and local communities including their public and private organizations with qualitative and quantitative educational indicators along with statistical data that reflect the characteristics of the educational system in the Kingdom (e.g. schools, students, teachers, school buildings and school equipment).

In the light of this vision, the Ministry works hard to develop the Educational Management Information System( EMIS ) which is known as an integrated educational management information system that provides timely, accurate, comprehensive and accessible data.

This system plays a major role in making, rationalizing and supporting educational decisions and realizing the impact of implemented policies in achieving the educational goals. In addition, the system helps in developing education and other related services , pinpointing the problems that face the educational system and then conducting analytical studies to solve them. EMIS system also assists the investment of human, financial and fiscal resources upon which the Ministry's needs are identified to solve such problems. On the other hand, EMIS system is used to observe and monitor the development of the educational system over the past ten years.

EMIS utilizes an On-Line Analytical Processing ( OLAP ) to conduct statistical reports where statistical data is being updated and analyzed on-line. MoE checks and reviews all indicators and statistics, besides external and internal monitoring in order to measure the progress of these indicators to reflect achieving MoE vision and mission. In addition to the alignment of such indicators with the national strategy for education based on highly competitive knowledge economy.

MoE is delivering this statistical report ( 2011-2012 ) to all service recipients , scholars ,decision makers and students. This report includes figures, indicators, geographical maps, diagrams, and comparisons so they can benefit from.It can also be a useful database for different internal and external agencies, corporations as well as regional and international organizations.

Finally, we would like to extend our great thanks to all who did their best to prepare for this report. Hopefully, the report will achieve the desirable goals through delivering accurate and comprehensive data for all stakeholders in educational statistics in our beloved homeland under his Majesty King Abdullah II bin Al-Hussein.

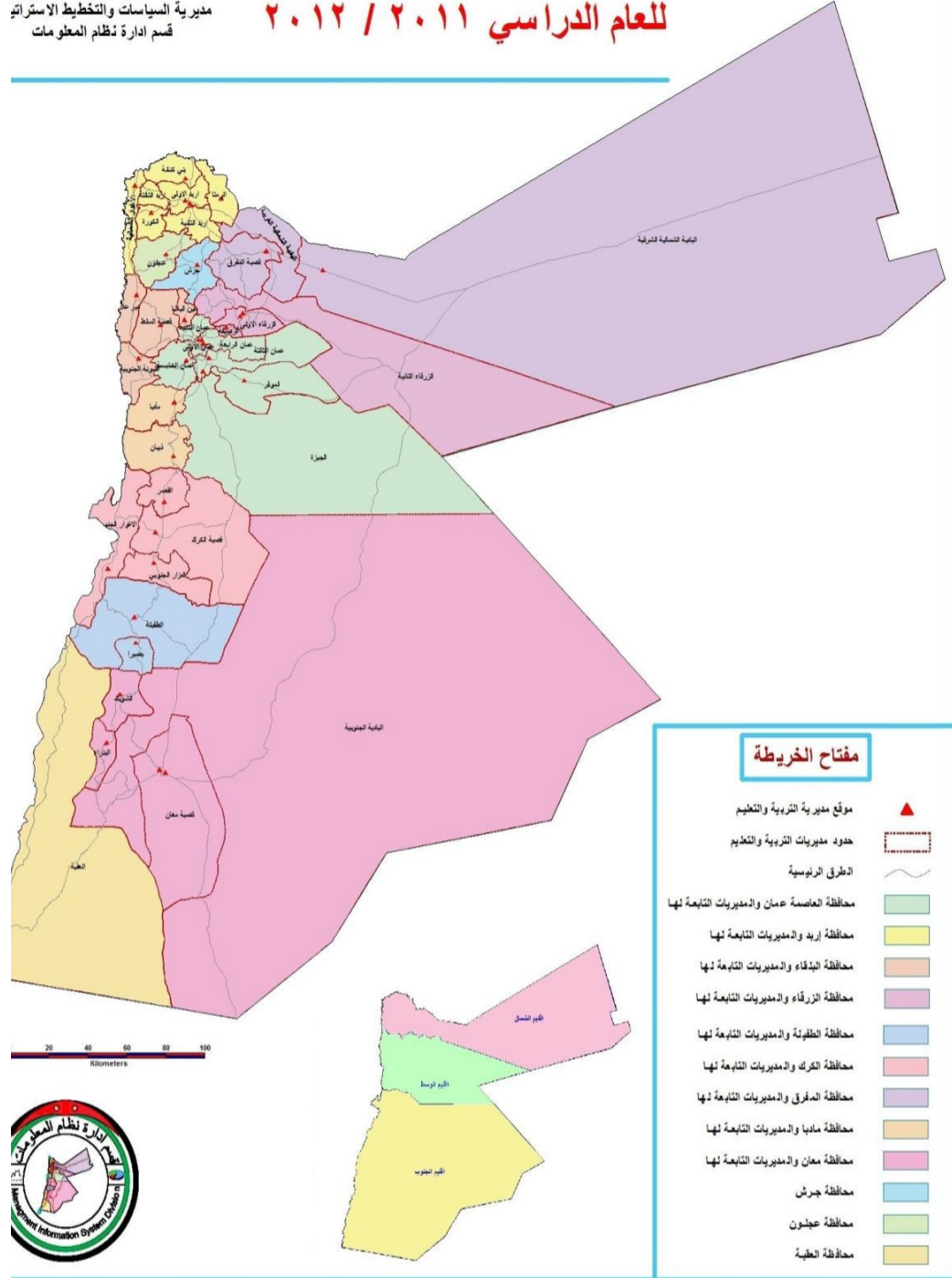


## التوزيع الجغرافي لمديريات التربية والتعليم

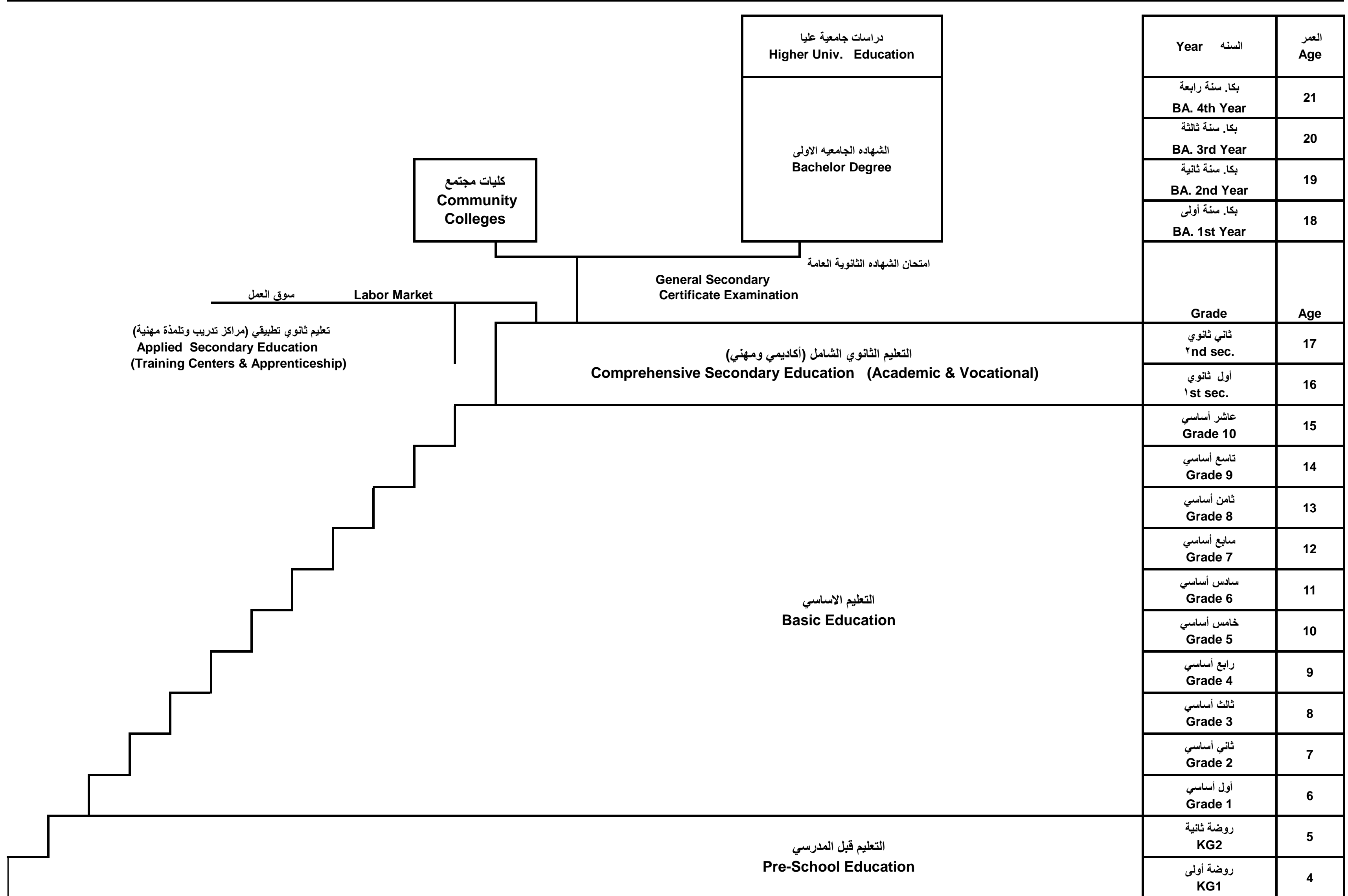
### في المملكة الأردنية الهاشمية

إدارة التخطيط والبحث التربوي  
مديرية السياسات والتخطيط الاستراتيجي  
قسم إدارة نظام المعلومات

للعام الدراسي ٢٠١١ / ٢٠١٢



# السلم التعليمي Educational Ladder



النفقات الفعلية من موازنة وزارة التربية والتعليم حسب مادة الصرف وبرنامج الإنفاق لعام ٢٠١١  
The Ministry of Education Actual Expenditure by Type And Item of Expenditure for The Year 2011

PROGRAM OF EXPENDITURE											نوع النفقة
برنامج الإنفاق											
النسبة المئوية	المجموع	مرحلة التعليم الثانوي	مرحلة التعليم الأساسي	رياض الأطفال	التربية الخاصة	محو الأمية	النشاطات التربوية والرياضية والاجتماعية	التعليم المهني	الإدارة	مادة الصرف	Expenditure Type
%	TOTAL	Secondary Cycle	Basic Cycle	Kinder Garten	SPECIAL EDUCATION	LITRACY	Educational Athletics and Social Activities	VOCATIONAL EDUCATION	ADMINISTRATION	Item of Expenditure	
82.46%	544,810,561	44,040,125	450,674,524	1,744,328	1,718,978	390,975	110,757	17,251,228	28,879,646	أ- الرواتب والاجور والعلاوات	النفقات الجارية Current Expenditures
0.00%	46,395,023	16,044,905	17,182,733	62,837	237,704	168,237	1,222,116	711,952	10,764,539	ب- النفقات التشغيلية	
0.10%	658,804	0	0	0	50,667	0	67,739	0	540,398	١- الاجارات	
0.61%	4,049,706	1,019,865	2,024,165	10,103	4,368	0	0	237,184	754,021	٢- الهاتف والبريد والماء والكهرباء	
0.19%	1,276,937	99,676	365,312	4,961	20,966	787	0	29,215	756,020	٣- المحروقات	
0.15%	976,977	39,787	811,606	0	1,098	0	3,481	62,079	58,926	٤- صيانة الاجهزة والالات	
0.06%	371,406	0	0	0	24,441	0	0	1,869	345,096	٥- صيانة السيارات ولوازمها	
0.000%	2,649	0	0	0	735	0	0	1,914	0	٦- صيانة واصلاحات الابنية	
1.16%	7,684,160	601,081	6,752,179	39,487	53,732	13,849	11,195	5,983	206,654	٧- قرطاسية، مطبوعات	
0.09%	603,710	14,862	74,042	0	11,169	0	101,027	354,686	47,924	٨- مواد وخامات	
0.02%	145,616	0	0	0	1,168	0	0	6,878	137,570	٩- التنظيفات ولوازمها	
0.03%	180,098	0	0	0	0	0	0	8,500	171,598	١٠- التأمين	
0.06%	407,843	0	89,005	0	8,999	0	0	1,985	307,854	١١- السفر في المهمات الرسمية	
4.55%	30,037,117	14,269,634	7,066,424	8,286	60,361	153,601	1,038,674	1,659	7,438,478	١٢- اخرى	
0.00%	38,703,344	5,979,070	30,071,568	149,978	167,150	0	0	1,080,539	1,255,039	ج- النفقات التحويلية	
5.85%	38,652,110	5,979,070	30,071,568	149,978	167,150	0	0	1,080,539	1,203,805	١- الضمان الاجتماعي	
0.01%	51,234	0	0	0	0	0	0	0	51,234	٢- مكافآت لغير الموظفين	
95.35%	629,908,928	66,064,100	497,928,825	1,957,143	2,123,832	559,212	1,332,873	19,043,719	40,899,224	مجموع النفقات الجارية	
0.12%	797,923	0	347,983	0	0	0	449,940	0	0	١- رواتب	النفقات الرأسمالية Capital Expenditures
0.01%	90,250	0	0	0	0	0	0	90,250	0	٢- لوازم	
0.03%	223,428	0	0	0	0	0	0	0	223,428	٣- دراسات وأبحاث	
0.08%	512,171	0	157,478	0	21,161	0	37,247	113,764	182,521	٤- اجهزة ومعدات وآلات ولوازم	
0.22%	1,483,146	0	1,483,146	0	0	0	0	0	0	٥- أراضي وأبنية	
1.28%	8,461,816	2,321,776	4,336,772	69,695	0	0	1,171,512	9,636	552,425	٦- أشغال وإنشاءات	
0.60%	3,940,075	1,608,138	1,889,496	0	0	0	99,827	149,602	193,012	٧- صيانة واصلاحات المباني	
0.09%	607,821	81,840	263,558	40,611	20,185	2,793	107,373	24,474	66,987	٨- تجهيز وتأثيث	
2.22%	14,635,527	8,994,756	4,863,363	36,462	0	9,819	46,194	160,004	524,929	٩- نفقات أخرى	
0	3075215700.00%	13,006,510	13,341,796	146,768	41,346	12,612	1,912,093	547,730	1,743,302	مجموع النفقات الرأسمالية	
100.00%	660,661,085	79,070,610	511,270,621	2,103,911	2,165,178	571,824	3,244,966	19,591,449	42,642,526	اجمالي النفقات	
	100.00%	12.0%	77.4%	0.3%	0.3%	0.1%	0.5%	3.0%	6.5%	النسبة المئوية لبرنامج الإنفاق %	

توزيع الموظفين في مركز الوزارة والمحافظات حسب المؤهل العلمي والجنس للعام ٢٠١٢-٢٠١١  
Distribution Of Employees in The MOE Center & Governorates by Gender & Academic Qualification for The Year 2011-2012

المجموع Total	دكتوراه PHD	ماجستير MA	دبلوم عالي Higher Diploma	بكالوريوس BA	دبلوم كليات مجتمع Diploma	ثانوية عامة GSC	دون الثانويه Less than GSC	الجنس Gender	المحافظة Governorate
438	10	79	76	188	64	15	6	F اناث	مركز الوزارة Ministry
1017	46	177	161	435	184	8	6	M ذكور	
1455	56	256	237	623	248	23	12	T مجموع	
460	9	81	58	151	140	11	10	F اناث	العاصمة Capital
713	42	166	126	237	125	15	2	M ذكور	
1173	51	247	184	388	265	26	12	T مجموع	
189	1	28	28	54	57	14	7	F اناث	البلقاء Balqa
307	16	55	75	103	54	4	0	M ذكور	
496	17	83	103	157	111	18	7	T مجموع	
174	6	23	22	48	59	7	9	F اناث	الزرقاء Zarqa
326	19	61	58	109	71	6	2	M ذكور	
500	25	84	80	157	130	13	11	T مجموع	
90	1	17	10	29	26	4	3	F اناث	مأدبا Madaba
155	8	28	33	68	15	2	1	M ذكور	
245	9	45	43	97	41	6	4	T مجموع	
258	8	39	26	61	90	20	14	F اناث	اربد Irbid
751	78	192	122	208	130	14	7	M ذكور	
1009	86	231	148	269	220	34	21	T مجموع	
113	2	16	16	28	39	6	6	F اناث	المفرق Mafraq
277	23	73	61	90	26	2	2	M ذكور	
390	25	89	77	118	65	8	8	T مجموع	
66	0	6	5	18	32	3	2	F اناث	جرش Jarash
111	12	27	19	30	21	0	2	M ذكور	
177	12	33	24	48	53	3	4	T مجموع	
57	2	9	10	15	20	1	0	F اناث	عجلون Ajloun
79	11	26	11	14	17	0	0	M ذكور	
136	13	35	21	29	37	1	0	T مجموع	
213	8	23	34	55	67	10	16	F اناث	الكرك Karak
269	7	61	93	80	22	6	0	M ذكور	
482	15	84	127	135	89	16	16	T مجموع	
47	2	6	8	13	18	0	0	F اناث	الطفيلة Tafila
145	7	25	48	48	17	0	0	M ذكور	
192	9	31	56	61	35	0	0	T مجموع	
104	0	11	11	32	47	0	3	F اناث	معان Ma'an
240	3	23	86	91	33	1	3	M ذكور	
344	3	34	97	123	80	1	6	T مجموع	
49	0	8	6	22	13	0	0	F اناث	العقبة Aqaba
82	3	13	26	28	11	0	1	M ذكور	
131	3	21	32	50	24	0	1	T مجموع	

**Distribution Of Administrators in The MOE Centre by Directorate and Years Of Experience for The Year 2011-2012**

المجموع Total	30+	29_25	24_20	19_15	14_10	9_5	4_3	2_1	أقل من ١	المديرية	
									Less Than 1 Year	Directorate	
1455	121	207	218	195	236	338	108	49	28	Ministry Center	مركز الوزارة
210	23	26	34	40	28	36	13	8	2	Amman 1	عمان الاولى
147	11	21	24	29	30	17	4	4	7	Amman 2	عمان الثانية
162	15	20	29	23	23	31	9	5	7	Amman 3	عمان الثالثة
175	12	17	34	40	28	24	14	4	2	Amman 4	عمان الرابعة
160	8	15	25	29	26	30	16	2	9	Amman 5	عمان الخامسة
106	3	2	10	29	18	25	6	10	3	Jezeah	لواء الجيزة
93	6	8	14	14	17	18	5	4	7	Mowaqar	لواء الموقر
120	11	18	24	26	14	18	5	3	1	Private Education	التعليم الخاص
187	22	28	28	44	33	22	4	0	6	Salt	السلط
73	4	9	15	8	10	16	6	1	4	Deir Alla	ديرعلا
132	7	26	26	33	19	12	8	0	1	South Shouna	الشونه الجنوبية
104	8	19	20	18	10	12	11	3	3	Ain Albasha	عين الباشا
226	17	33	37	56	29	30	9	9	6	Zarqa 1	الزرقاء الاولى
128	3	18	18	24	12	31	18	2	2	Zarqa 2	الزرقاء الثانية
146	13	19	29	26	14	23	13	5	4	Rusifa	الرصيفه
143	23	19	17	36	17	24	2	2	3	Madaba	مادبا
102	5	12	6	14	16	28	10	5	6	Theeban	ذيبان
247	39	47	39	58	35	21	5	2	1	Irbid 1	اريد الاولى
147	22	24	23	35	19	12	6	2	4	Irbid 2	اريد الثانية
106	19	16	13	20	14	12	6	0	6	Irbid 3	اريد الثالثة
101	13	21	14	18	10	18	4	0	3	North Ghour	الاغوار الشمالية
135	23	21	19	32	16	12	2	2	8	Ramtha	الرمثا
131	19	25	17	26	12	22	6	1	3	Alkoura	الكوره
142	14	28	22	30	9	18	11	2	8	Bani kenana	بني كنهان
155	25	30	14	45	14	16	4	1	6	Mafraq	المفرق
107	3	14	8	18	19	25	18	0	2	North East Badia	الباديه الشماليه الشرقيه
128	12	14	17	27	31	19	5	0	3	North West Badia	الباديه الشماليه الغربيه
177	19	29	18	26	38	23	7	5	12	Jarash	جرش
136	27	20	18	26	16	12	10	3	4	Ajloun	عجلون
166	10	26	19	34	29	23	8	3	14	Karak	الكرك
95	11	11	21	21	6	14	8	0	3	South Ghour	الاغوار الجنوبية
141	17	17	20	35	19	20	7	1	5	Alqaser	القصر
80	3	13	7	14	11	11	9	4	8	South Mazar	المزار الجنوبي
117	15	15	17	19	10	25	7	7	2	Tafila	الطفيله
75	4	3	14	11	9	9	11	10	4	Bsaira	لواء بصيرا
92	9	11	15	19	10	13	11	2	2	Ma'an	معان
99	4	7	10	16	9	25	16	5	7	South Badia	الباديه جنوبيه
81	2	10	10	12	10	15	11	9	2	Petra	البتراء
72	4	9	5	12	10	16	8	3	5	Shobak	الشوبك
131	4	16	20	26	8	27	15	11	4	Aqaba	العقبه
6730	621	936	981	1258	939	1139	453	187	216	Total	المجموع

توزيع المشرفين في وزارة التربية والتعليم حسب المديرية والجنس للعام ٢٠١٢-٢٠١١

Distribution Of Supervisors in The MOE Centre by Directorate & Gender for The Year 2011-2012

مجموع	اناث	ذكور	Directorate	المديرية
T	F	M		
51	34	17	Amman 1	عمان الاولى
29	19	10	Amman 2	عمان الثانية
32	22	10	Amman 3	عمان الثالثة
40	27	13	Amman 4	عمان الرابعة
21	14	7	Amman 5	عمان الخامسة
34	26	8	Jeze	لواء الجيزه
11	10	1	Mowaqar	لواء الموقر
14	10	4	Private Education	التعليم الخاص
24	15	9	Salt	السلط
12	9	3	Deir Alla	ديرعلا
21	16	5	South Shouna	الشونه الجنوبية
17	13	4	Ain Albasha	عين الباشا
45	32	13	Zarqa 1	الزرقاء الاولى
24	17	7	Zarqa 2	الزرقاء الثانية
31	18	13	Rusifa	الرصيفه
20	11	9	Madaba	مادبا
13	10	3	Theeban	ذيبان
53	44	9	Irbid 1	اربد الاولى
28	22	6	Irbid 2	اربد الثانية
20	17	3	Irbid 3	اربد الثالثة
23	17	6	North Ghour	الاغوار الشمالية
24	18	6	Ramtha	الرمثا
30	26	4	Alkoura	الكوره
26	24	2	Bani kenana	بني كنانه
29	25	4	Mafraq	المفرق
26	22	4	North East Badia	الباديه الشمالية الشرقية
24	18	6	North West Badia	الباديه الشمالية الغربية
36	30	6	Jarash	جرش
30	25	5	Ajloun	عجلون
27	17	10	Karak	الكرك
24	17	7	South Ghour	الاغوار الجنوبية
20	12	8	Alqaser	القصر
14	13	1	South Mazar	المزار الجنوبي
21	15	6	Tafila	الطفيله
12	10	2	Bsaira	لواء بصيرا
15	11	4	Ma'an	معان
15	11	4	South Badia	الباديه جنوبيه
12	10	2	Petra	البتراء
12	9	3	Shobak	الشوبك
21	14	7	Aqaba	العقبه
981	730	251	Total	المجموع

توزيع المدارس في إقليم الوسط حسب السلطة والمحافظه والجنس في المدن والقرى للعام ٢٠١١-٢٠١٢

Distribution of Schools in Middle Region by Authority, Governorate & Gender in Rural & Urban Areas for The Year 2011-2012

المجموع العام			وكالة الغوث الدولية			حكومية اخرى			مدارس خاصة			وزارة التربية والتعليم			الجنس Gender	المحافظة Governorate
Grand Total			UNRWA			Other Governmental			Private Schools			Ministry of Education				
مجموع Total	قرى Rural	مدن Urban	مجموع Total	قرى Rural	مدن Urban	مجموع Total	قرى Rural	مدن Urban	مجموع Total	قرى Rural	مدن Urban	مجموع Total	قرى Rural	مدن Urban		
370	89	281	39	3	36	4	2	2	43	1	42	284	83	201	M ذكور	العاصمة Capital
202	23	179	33	1	32	1	0	1	6	0	6	162	22	140	F اناث	
1410	150	1260	8	0	8	0	0	0	1114	17	1097	288	133	155	Co مختلطة	
1982	262	1720	80	4	76	5	2	3	1163	18	1145	734	238	496	T مجموع	
98	55	43	10	5	5	1	0	1	4	1	3	83	49	34	M ذكور	البلقاء Balqa
34	13	21	8	3	5	0	0	0	2	0	2	24	10	14	F اناث	
294	130	164	2	0	2	0	0	0	158	48	110	134	82	52	Co مختلطة	
426	198	228	20	8	12	1	0	1	164	49	115	241	141	100	T مجموع	
156	33	123	13	0	13	2	0	2	9	0	9	132	33	99	M ذكور	الزرقاء Zarqa
95	6	89	11	0	11	2	0	2	1	0	1	81	6	75	F اناث	
413	83	330	3	0	3	1	0	1	280	20	260	129	63	66	Co مختلطة	
664	122	542	27	0	27	5	0	5	290	20	270	342	102	240	T مجموع	
51	33	18	2	0	2	1	1	0	4	0	4	44	32	12	M ذكور	مادبا Madaba
13	4	9	2	0	2	0	0	0	1	0	1	10	4	6	F اناث	
114	69	45	0	0	0	0	0	0	38	8	30	76	61	15	Co مختلطة	
178	106	72	4	0	4	1	1	0	43	8	35	130	97	33	T مجموع	
675	210	465	64	8	56	8	3	5	60	2	58	543	197	346	M ذكور	المجموع Total
344	46	298	54	4	50	3	0	3	10	0	10	277	42	235	F اناث	
2231	432	1799	13	0	13	1	0	1	1590	93	1497	627	339	288	Co مختلطة	
3250	688	2562	131	12	119	12	3	9	1660	95	1565	1447	578	869	T مجموع	



توزيع المدارس في إقليم الشمال حسب السلطة والمحافظه والجنس في المدن والقرى للعام ٢٠١١-٢٠١٢

Distribution of Schools in North Region by Authority, Governorate & Gender in Rural & Urban Areas for The Year 2011-2012

المجموع العام			وكالة الغوث الدولية			حكومية اخرى			مدارس خاصة			وزارة التربية والتعليم			الجنس Gender	المحافظة Governorate
Grand Total			UNRWA			Other Governmental			Private Schools			Ministry of Education				
مجموع Total	قرى Rural	مدن Urban	مجموع Total	قرى Rural	مدن Urban	مجموع Total	قرى Rural	مدن Urban	مجموع Total	قرى Rural	مدن Urban	مجموع Total	قرى Rural	مدن Urban		
269	101	168	16	1	15	1	0	1	7	1	6	245	99	146	M ذكور	اربد Irbid
129	32	97	11	0	11	0	0	0	2	0	2	116	32	84	F اناث	
732	221	511	5	2	3	0	0	0	458	87	371	269	132	137	Co مختلطة	
1130	354	776	32	3	29	1	0	1	467	88	379	630	263	367	T مجموع	
170	142	28	1	0	1	2	2	0	1	0	1	166	140	26	M ذكور	المفرق Mafrq
31	21	10	0	0	0	0	0	0	0	0	0	31	21	10	F اناث	
319	256	63	1	0	1	0	0	0	56	22	34	262	234	28	Co مختلطة	
520	419	101	2	0	2	2	2	0	57	22	35	459	395	64	T مجموع	
70	46	24	4	2	2	0	0	0	0	0	0	66	44	22	M ذكور	جرش Jarash
28	10	18	4	1	3	0	0	0	0	0	0	24	9	15	F اناث	
141	78	63	0	0	0	0	0	0	59	20	39	82	58	24	Co مختلطة	
239	134	105	8	3	5	0	0	0	59	20	39	172	111	61	T مجموع	
42	23	19	0	0	0	0	0	0	0	0	0	42	23	19	M ذكور	عجلون Ajoun
15	3	12	0	0	0	0	0	0	0	0	0	15	3	12	F اناث	
126	61	65	0	0	0	0	0	0	61	18	43	65	43	22	Co مختلطة	
183	87	96	0	0	0	0	0	0	61	18	43	122	69	53	T مجموع	
551	312	239	21	3	18	3	2	1	8	1	7	519	306	213	M ذكور	المجموع Total
203	66	137	15	1	14	0	0	0	2	0	2	186	65	121	F اناث	
1318	616	702	6	2	4	0	0	0	634	147	487	678	467	211	Co مختلطة	
2072	994	1078	42	6	36	3	2	1	644	148	496	1383	838	545	T مجموع	

توزيع المدارس في إقليم الجنوب حسب السلطة والمحافظه والجنس في المدن والقرى للعام ٢٠١١-٢٠١٢

Distribution of Schools in South Region by Authority, Governorate & Gender in Rural & Urban Areas for The Year 2011-2012

المجموع العام			وكالة الغوث الدولية			حكومية اخرى			مدارس خاصة			وزارة التربية والتعليم			الجنس Gender	المحافظة Governorate
Grand Total			UNRWA			Other Governmental			Private Schools			Ministry of Education				
مجموع Total	قرى Rural	مدن Urban	مجموع Total	قرى Rural	مدن Urban	مجموع Total	قرى Rural	مدن Urban	مجموع Total	قرى Rural	مدن Urban	مجموع Total	قرى Rural	مدن Urban		
94	70	24	0	0	0	1	0	1	0	0	0	93	70	23	M ذكور	الكرك Karak
32	18	14	0	0	0	0	0	0	0	0	0	32	18	14	F اناث	
232	153	79	0	0	0	1	1	0	74	40	34	157	112	45	Co مختلطة	
358	241	117	0	0	0	2	1	1	74	40	34	282	200	82	T مجموع	
41	17	24	0	0	0	1	1	0	0	0	0	40	16	24	M ذكور	الطفيلة Tafila
7	4	3	0	0	0	0	0	0	0	0	0	7	4	3	F اناث	
98	58	40	0	0	0	0	0	0	22	12	10	76	46	30	Co مختلطة	
146	79	67	0	0	0	1	1	0	22	12	10	123	66	57	T مجموع	
65	45	20	0	0	0	7	7	0	1	1	0	57	37	20	M ذكور	معان Ma'an
16	8	8	0	0	0	0	0	0	0	0	0	16	8	8	F اناث	
151	79	72	0	0	0	0	0	0	39	16	23	112	63	49	Co مختلطة	
232	132	100	0	0	0	7	7	0	40	17	23	185	108	77	T مجموع	
28	15	13	0	0	0	9	9	0	2	0	2	17	6	11	M ذكور	العقبة Aqaba
8	4	4	0	0	0	0	0	0	0	0	0	8	4	4	F اناث	
78	30	48	0	0	0	1	1	0	36	3	33	41	26	15	Co مختلطة	
114	49	65	0	0	0	10	10	0	38	3	35	66	36	30	T مجموع	
228	147	81	0	0	0	18	17	1	3	1	2	207	129	78	M ذكور	المجموع Total
63	34	29	0	0	0	0	0	0	0	0	0	63	34	29	F اناث	
559	320	239	0	0	0	2	2	0	171	71	100	386	247	139	Co مختلطة	
850	501	349	0	0	0	20	19	1	174	72	102	656	410	246	T مجموع	

توزيع المدارس حسب السلطة والجنس والملكية في المملكة للعام ٢٠١٢-٢٠١١

Distribution of Schools by Authority, Gender & Ownership in the Kingdom for The Year 2011-2012

المجموع العام			وكالة الغوث الدولية			حكومية اخرى			مدارس خاصة			وزارة التربية والتعليم			الجنس Gender	المملكة Kingdom
Grand Total			UNRWA			Other Governmental			Private Schools			Ministry of Education				
مجموع Total	مستأجر Rented	ملك Owned	مجموع Total	مستأجر Rented	ملك Owned	مجموع Total	مستأجر Rented	ملك Owned	مجموع Total	مستأجر Rented	ملك Owned	مجموع Total	مستأجر Rented	ملك Owned		
1454	238	1216	85	19	66	29	1	28	71	28	43	1269	190	1079	M ذكور	
610	131	479	69	21	48	3	0	3	12	4	8	526	106	420	F اناث	
4108	1900	2208	19	7	12	3	0	3	2395	1322	1073	1691	571	1120	Co مختلطة	
6172	2269	3903	173	47	126	35	1	34	2478	1354	1124	3486	867	2619	T مجموع	

توزيع المدارس حسب السلطة والجنس والفترة في المملكة للعام ٢٠١٢-٢٠١١

Distribution of Schools by Authority, Gender & Shift in the Kingdom for The Year 2011-2012

المجموع العام			وكالة الغوث الدولية			حكومية اخرى			مدارس خاصة			وزارة التربية والتعليم			الجنس Gender	المملكة Kingdom
Grand Total			UNRWA			Other Governmental			Private Schools			Ministry of Education				
مجموع Total	فترتين double shift	فترة One shift	مجموع Total	فترتين double shift	فترة One shift	مجموع Total	فترتين double shift	فترة One shift	مجموع Total	فترتين double shift	فترة One shift	مجموع Total	فترتين double shift	فترة One shift		
1454	162	1292	85	76	9	29	0	29	71	0	71	1269	86	1183	M ذكور	
610	148	462	69	64	5	3	0	3	12	0	12	526	84	442	F اناث	
4108	94	4014	19	16	3	3	0	3	2395	0	2395	1691	78	1613	Co مختلطة	
6172	404	5768	173	156	17	35	0	35	2478	0	2478	3486	248	3238	T مجموع	

توزيع المدارس حسب السلطة والجنس والمرحلة في المملكة للعام ٢٠١٢-٢٠١١

Distribution of Schools by Authority, Gender & Cycle in The Kingdom for The Year 2011-2012

المجموع العام				وكالة الغوث الدولية				حكومية اخرى				مدارس خاصة				وزارة التربية والتعليم				الجنس Gender	المملكة Kingdom
Grand Total				UNRWA				Other Governmental				Private Schools				Ministry of Education					
مجموع Total	ثانوي Secondary	اساسي Basic	روضة Kindergarten	مجموع Total	ثانوي Secondary	اساسي Basic	روضة Kindergarten	مجموع Total	ثانوي Secondary	اساسي Basic	روضة Kindergarten	مجموع Total	ثانوي Secondary	اساسي Basic	روضة Kindergarten	مجموع Total	ثانوي Secondary	اساسي Basic	روضة Kindergarten		
1454	608	831	15	85	1	84	0	29	28	1	0	71	42	14	15	1269	537	732	0	M ذكور	
610	311	299	0	69	0	69	0	3	2	1	0	12	11	1	0	526	298	228	0	F اناث	
4108	544	2093	1471	19	0	19	0	3	2	1	0	2395	163	763	1469	1691	379	1310	2	Co مختلطة	
6172	1463	3223	1486	173	1	172	0	35	32	3	0	2478	216	778	1484	3486	1214	2270	2	T مجموع	

توزيع المدارس حسب السلطة والجنس في المدن والقرى للمملكة للعام ٢٠١٢-٢٠١١

Distribution of Schools by Authority & Gender in Rural & Urban Areas in The Kingdom for The Year 2011-2012

المجموع العام			وكالة الغوث الدولية			حكومية اخرى			مدارس خاصة			وزارة التربية والتعليم			الجنس Gender	المملكة Kingdom
Grand Total			UNRWA			Other Governmental			Private Schools			Ministry of Education				
مجموع Total	قرى Rural	مدن Urban	مجموع Total	قرى Rural	مدن Urban	مجموع Total	قرى Rural	مدن Urban	مجموع Total	قرى Rural	مدن Urban	مجموع Total	قرى Rural	مدن Urban		
1454	669	785	85	11	74	29	22	7	71	4	67	1269	632	637	M ذكور	
610	146	464	69	5	64	3	0	3	12	0	12	526	141	385	F اناث	
4108	1368	2740	19	2	17	3	2	1	2395	311	2084	1691	1053	638	Co مختلطة	
6172	2183	3989	173	18	155	35	24	11	2478	315	2163	3486	1826	1660	T مجموع	

توزيع المدارس حسب السلطة والفترة والملكية والجنس في المدن القري للعام ٢٠١١ - ٢٠١٢

Distribution of Schools by Authority, Shifts, Ownership & Gender in Rural & Urban Areas for The Year 2011-2012

المجموع العام	وكالة الغوث الدولية	حكومية اخرى	التعليم الخاص	وزارة التربية والتعليم	الجنس	الفترة	الملكية	تصنيف المنطقة
Grand Total	UNRWA	Other Governmental	Private Schools	Ministry of Education	Gender	Shift	Ownership	Area
538	7	6	39	486	M ذكور	فترة One Shift	ملك Owned	مدينة Urban
276	4	3	8	261	F اناث			
1282	1	1	920	360	Co مختلطة			
2096	12	10	967	1107	T مجموع			
95	49	0	0	46	M ذكور	فترتين Double Shift	ملك Owned	
83	41	0	0	42	F اناث			
54	10	0	0	44	Co مختلطة			
232	100	0	0	132	T مجموع			
115	2	1	28	84	M ذكور	فترة One Shift	مستأجر Rented	
54	1	0	4	49	F اناث			
1379	1	0	1164	214	Co مختلطة			
1548	4	1	1196	347	T مجموع			
37	16	0	0	21	M ذكور	فترتين Double Shift	مستأجر Rented	
51	18	0	0	33	F اناث			
25	5	0	0	20	Co مختلطة			
113	39	0	0	74	T مجموع			
555	0	22	4	529	M ذكور	فترة One Shift	ملك Owned	قرية Rural
111	0	0	0	111	F اناث			
861	0	2	153	706	Co مختلطة			
1527	0	24	157	1346	T مجموع			
28	10	0	0	18	M ذكور	فترتين Double Shift	ملك Owned	
9	3	0	0	6	F اناث			
11	1	0	0	10	Co مختلطة			
48	14	0	0	34	T مجموع			
84	0	0	0	84	M ذكور	فترة One Shift	مستأجر Rented	
21	0	0	0	21	F اناث			
492	1	0	158	333	Co مختلطة			
597	1	0	158	438	T مجموع			
2	1	0	0	1	M ذكور	فترتين Double Shift	مستأجر Rented	
5	2	0	0	3	F اناث			
4	0	0	0	4	Co مختلطة			
11	3	0	0	8	T مجموع			

توزيع المدارس في وزارة التربية والتعليم حسب أعلى وأدنى صف للعام ٢٠١١-٢٠١٢

Distribution of MOE Schools by Highest & Lowest Grade for The Year 2011-2012

اعلى صف Highest Grade

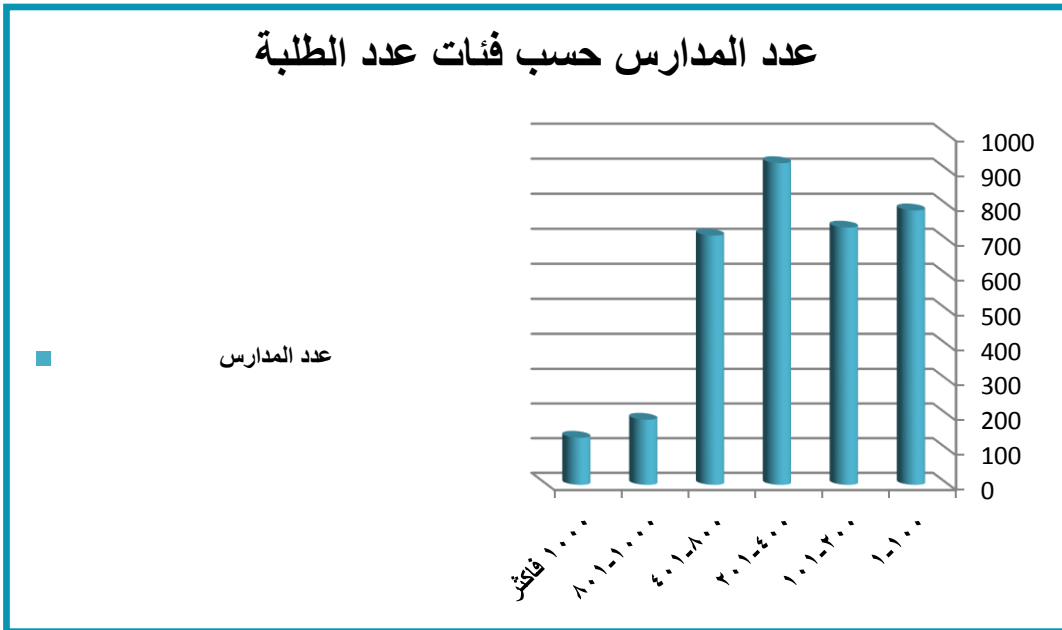
المجموع Total	الثانوي Secondary		الاساسي Basic										الروضة Kindergarten		الصف Grade	
	الثاني 2nd	الاول 1st	العاشر 10th	التاسع 9th	الثامن 8th	السابع 7th	السادس 6th	الخامس 5th	الرابع 4th	الثالث 3rd	الثاني 2nd	الاول 1st	الثاني 2nd	الاول 1st		
6	2	0	1	0	0	1	1	0	0	0	0	0	1	0	الاول 1st	الروضة Kindergarten
728	290	12	128	41	37	42	83	32	35	23	4	0	1	0	الثاني 2nd	
1395	123	14	155	80	93	104	243	174	283	108	18	0	0	0	الاول 1st	الاساسي Basic
74	19	1	8	4	5	8	17	6	3	2	1	0	0	0	الثاني 2nd	
138	36	3	24	8	20	16	26	4	0	1	0	0	0	0	الثالث 3rd	
393	148	5	97	25	32	37	44	4	1	0	0	0	0	0	الرابع 4th	
196	86	3	42	26	24	10	5	0	0	0	0	0	0	0	الخامس 5th	
74	36	2	15	15	3	3	0	0	0	0	0	0	0	0	السادس 6th	
149	112	5	18	13	1	0	0	0	0	0	0	0	0	0	السابع 7th	
91	76	0	11	4	0	0	0	0	0	0	0	0	0	0	الثامن 8th	
72	71	0	1	0	0	0	0	0	0	0	0	0	0	0	التاسع 9th	
65	65	0	0	0	0	0	0	0	0	0	0	0	0	0	العاشر 10th	
105	105	0	0	0	0	0	0	0	0	0	0	0	0	0	الاول 1st	الثانوي Secondary
0	0	0	0	0	0	0	0	0	0	0	0	0	0	0	الثاني 2nd	
3486	1169	45	500	216	215	221	419	220	322	134	23	0	2	0	Total	المجموع

الذي صف Lowest Grade

توزيع المدارس في وزارة التربية والتعليم حسب فئات عدد الطلبة للعام ٢٠١١-٢٠١٢

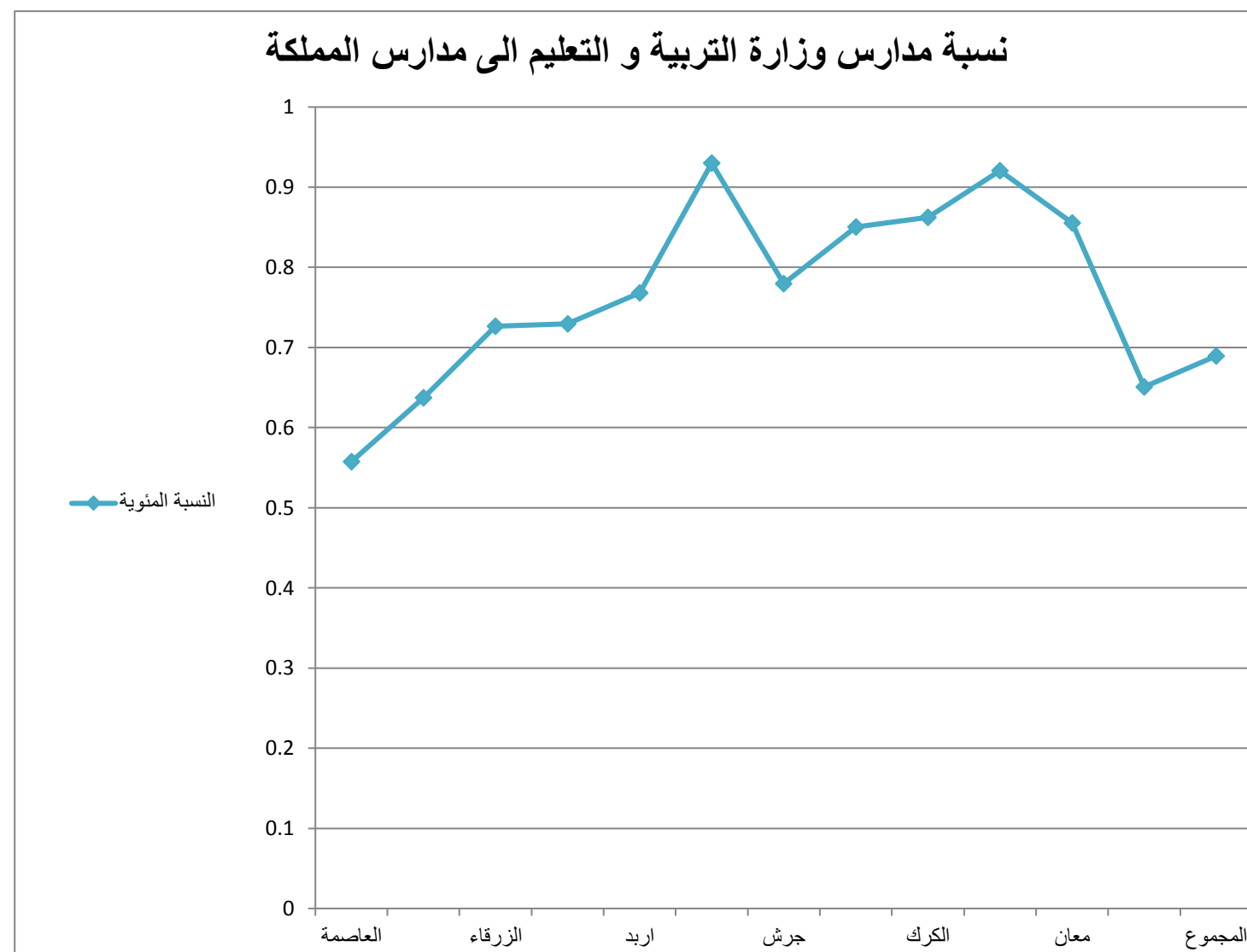
Distribution of MOE Schools by No. of Students Groups for The Year 2011-2012

عدد المدارس	فئات أعداد الطلبة
No. of Schools	No. of Students Groups
787	100-1
738	200-101
922	400-201
715	800-401
188	1000-801
136	فاكثر 1000
3486	Total المجموع



نسبة مدارس وزارة التربية والتعليم الى مدارس المملكة حسب المحافظه للعام ٢٠١٢-٢٠١١

## Percentage of MOE Schools to Total Schools in The kingdom by Governorate for The Year 2011-2012



المحافظة	وزارة التربية والتعليم	اجمالي المدارس	النسبة المئوية
Governorate	Ministry of Education	Total	%
العاصمة	734	1982	37.0%
البلقاء	241	426	56.6%
الزرقاء	342	664	51.5%
مأدبا	130	178	73.0%
اربد	630	1130	55.8%
المفرق	459	520	88.3%
جرش	172	239	72.0%
عجلون	122	183	66.7%
الكرك	282	358	78.8%
الطفيلة	123	146	84.2%
معان	185	232	79.7%
العقبة	66	114	57.9%
المجموع	3486	6172	56.5%



نسبة المدارس المملوكة والمستأجرة حسب السلطة والمحافظه وجنس المدرسة للعام ٢٠١١-٢٠١٢

Percentage of Owned & Rented Schools by Authority, Governorate & Gender for The Year 2011-2012

المجموع العام		وكالة الغوث الدولية		حكومية اخرى		مدارس خاصة		وزارة التربية والتعليم		الجنس Gender	المحافظة Governorate
Grand Total		UNRWA		Other Governmental		Private Schools		Ministry of Education			
مستأجر Rented	ملك Owned	مستأجر Rented	ملك Owned	مستأجر Rented	ملك Owned	مستأجر Rented	ملك Owned	مستأجر Rented	ملك Owned		
18.9	81.1	25.6	74.4	0.0	100.0	39.5	60.5	15.1	84.9	M ذكور	العاصمة Capital
24.8	75.2	36.4	63.6	0.0	100.0	0.0	100.0	23.5	76.5	F اناث	
49.0	51.0	37.5	62.5	0.0	0.0	53.9	46.1	30.2	69.8	Co مختلطة	
40.9	59.1	31.3	68.8	0.0	100.0	53.1	46.9	22.9	77.1	T مجموع	
11.2	88.8	10.0	90.0	0.0	0.0	25.0	75.0	10.8	89.2	M ذكور	البلقاء Balqa
11.8	88.2	12.5	87.5	0.0	0.0	50.0	50.0	8.3	91.7	F اناث	
41.2	58.8	0.0	100.0	0.0	0.0	53.8	46.2	26.9	73.1	Co مختلطة	
31.9	68.1	10.0	90.0	0.0	100.0	53.0	47.0	19.5	80.5	T مجموع	
22.4	77.6	23.1	76.9	0.0	100.0	55.6	44.4	20.5	79.5	M ذكور	الزرقاء Zarqa
27.4	72.6	27.3	72.7	0.0	100.0	100.0	0.0	27.2	72.8	F اناث	
45.5	54.5	33.3	66.7	0.0	100.0	57.1	42.9	20.9	79.1	Co مختلطة	
37.5	62.5	25.9	74.1	0.0	100.0	57.2	42.8	22.2	77.8	T مجموع	
13.7	86.3	0.0	100.0	0.0	100.0	0.0	100.0	15.9	84.1	M ذكور	مادبا Madaba
7.7	92.3	0.0	100.0	0.0	0.0	0.0	100.0	10.0	90.0	F اناث	
33.3	66.7	0.0	0.0	0.0	0.0	50.0	50.0	25.0	75.0	Co مختلطة	
25.8	74.2	0.0	100.0	0.0	100.0	44.2	55.8	20.8	79.2	T مجموع	
12.6	87.4	25.0	75.0	100.0	0.0	57.1	42.9	10.2	89.8	M ذكور	اربد Irbid
21.7	78.3	45.5	54.5	0.0	0.0	100.0	0.0	18.1	81.9	F اناث	
55.9	44.1	40.0	60.0	0.0	0.0	63.1	36.9	43.9	56.1	Co مختلطة	
41.7	58.3	34.4	65.6	100.0	0.0	63.2	36.8	26.0	74.0	T مجموع	
20.6	79.4	100.0	0.0	0.0	100.0	100.0	0.0	19.9	80.1	M ذكور	المفرق Mafrq
19.4	80.6	0.0	0.0	0.0	0.0	0.0	0.0	19.4	80.6	F اناث	
45.1	54.9	100.0	0.0	0.0	0.0	67.9	32.1	40.1	59.9	Co مختلطة	
35.6	64.4	100.0	0.0	0.0	100.0	68.4	31.6	31.4	68.6	T مجموع	
15.7	84.3	0.0	100.0	0.0	0.0	0.0	0.0	16.7	83.3	M ذكور	جرش Jarash
21.4	78.6	0.0	100.0	0.0	0.0	0.0	0.0	25.0	75.0	F اناث	
51.1	48.9	0.0	0.0	0.0	0.0	76.3	23.7	32.9	67.1	Co مختلطة	
37.2	62.8	0.0	100.0	0.0	0.0	76.3	23.7	25.6	74.4	T مجموع	
19.0	81.0	0.0	0.0	0.0	0.0	0.0	0.0	19.0	81.0	M ذكور	عجلون Ajloun
6.7	93.3	0.0	0.0	0.0	0.0	0.0	0.0	6.7	93.3	F اناث	
49.2	50.8	0.0	0.0	0.0	0.0	59.0	41.0	40.0	60.0	Co مختلطة	
38.8	61.2	0.0	0.0	0.0	0.0	59.0	41.0	28.7	71.3	T مجموع	
11.7	88.3	0.0	0.0	0.0	100.0	0.0	0.0	11.8	88.2	M ذكور	الكرك Karak
12.5	87.5	0.0	0.0	0.0	0.0	0.0	0.0	12.5	87.5	F اناث	
32.8	67.2	0.0	0.0	0.0	100.0	35.1	64.9	31.8	68.2	Co مختلطة	
25.4	74.6	0.0	0.0	0.0	100.0	35.1	64.9	23.0	77.0	T مجموع	
14.6	85.4	0.0	0.0	0.0	100.0	0.0	0.0	15.0	85.0	M ذكور	الطفيلة Tafila
14.3	85.7	0.0	0.0	0.0	0.0	0.0	0.0	14.3	85.7	F اناث	
37.8	62.2	0.0	0.0	0.0	0.0	31.8	68.2	39.5	60.5	Co مختلطة	
30.1	69.9	0.0	0.0	0.0	100.0	31.8	68.2	30.1	69.9	T مجموع	
15.4	84.6	0.0	0.0	0.0	100.0	0.0	100.0	17.5	82.5	M ذكور	معان Ma'an
25.0	75.0	0.0	0.0	0.0	0.0	0.0	0.0	25.0	75.0	F اناث	
35.1	64.9	0.0	0.0	0.0	0.0	25.6	74.4	38.4	61.6	Co مختلطة	
28.9	71.1	0.0	0.0	0.0	100.0	25.0	75.0	30.8	69.2	T مجموع	
0.0	100.0	0.0	0.0	0.0	100.0	0.0	100.0	0.0	100.0	M ذكور	العقبة Aqaba
0.0	100.0	0.0	0.0	0.0	0.0	0.0	0.0	0.0	100.0	F اناث	
11.5	88.5	0.0	0.0	0.0	100.0	16.7	83.3	7.3	92.7	Co مختلطة	
7.9	92.1	0.0	0.0	0.0	100.0	15.8	84.2	4.5	95.5	T مجموع	
16.4	83.6	22.4	77.6	3.4	96.6	39.4	60.6	15.0	85.0	M ذكور	المجموع Total
21.5	78.5	30.4	69.6	0.0	100.0	33.3	66.7	20.2	79.8	F اناث	
46.3	53.7	36.8	63.2	0.0	100.0	55.2	44.8	33.8	66.2	Co مختلطة	
36.8	63.2	27.2	72.8	2.9	97.1	54.6	45.4	24.9	75.1	T مجموع	

نسبة المدارس ذات الفترة و الفترتين حسب السلطة والمحافظه وجنس المدرسة للعام ٢٠١١-٢٠١٢

Percentage Of One Shift & Double Shift Schools by Authority, Governorate & Gender for The Year 2011-2012

المجموع العام		وكالة الغوث الدولية		حكومية اخرى		مدارس خاصة		وزارة التربية والتعليم		الجنس Gender	المحافظة Governorate
Grand Total		UNRWA		Other Governmental		Private Schools		Ministry of Education			
فترتين double shift	فترة One shift	فترتين double shift	فترة One shift	فترتين double shift	فترة One shift	فترتين double shift	فترة One shift	فترتين double shift	فترة One shift		
19.5	80.5	92.3	7.7	0.0	100.0	0.0	100.0	12.7	87.3	M ذكور	العاصمة Capital
36.1	63.9	100.0	0.0	0.0	100.0	0.0	100.0	24.7	75.3	F اناث	
3.3	96.7	87.5	12.5	0.0	0.0	0.0	100.0	13.9	86.1	Co مختلطة	
9.7	90.3	95.0	5.0	0.0	0.0	0.0	100.0	15.8	84.2	T مجموع	
11.2	88.8	90.0	10.0	0.0	100.0	0.0	100.0	2.4	97.6	M ذكور	البلقاء Balqa
20.6	79.4	87.5	12.5	0.0	100.0	0.0	100.0	0.0	100.0	F اناث	
0.7	99.3	100.0	0.0	0.0	100.0	0.0	100.0	0.0	100.0	Co مختلطة	
4.7	95.3	90.0	10.0	0.0	100.0	0.0	100.0	0.8	99.2	T مجموع	
29.5	70.5	84.6	15.4	0.0	100.0	0.0	100.0	26.5	73.5	M ذكور	الزرقاء Zarqa
48.4	51.6	72.7	27.3	0.0	100.0	0.0	100.0	46.9	53.1	F اناث	
6.3	93.7	100.0	0.0	0.0	0.0	0.0	100.0	17.8	82.2	Co مختلطة	
17.8	82.2	81.5	18.5	0.0	0.0	0.0	100.0	28.1	71.9	T مجموع	
3.9	96.1	100.0	0.0	0.0	100.0	0.0	100.0	0.0	100.0	M ذكور	مادبا Madaba
15.4	84.6	100.0	0.0	0.0	100.0	0.0	100.0	0.0	100.0	F اناث	
0.0	100.0	0.0	0.0	0.0	0.0	0.0	100.0	0.0	100.0	Co مختلطة	
2.2	97.8	100.0	0.0	0.0	0.0	0.0	100.0	0.0	100.0	T مجموع	
6.7	93.3	81.3	18.8	0.0	100.0	0.0	100.0	2.0	98.0	M ذكور	اربد Irbid
12.4	87.6	90.9	9.1	0.0	100.0	0.0	100.0	5.2	94.8	F اناث	
1.4	98.6	60.0	40.0	0.0	0.0	0.0	100.0	2.6	97.4	Co مختلطة	
3.9	96.1	81.3	18.8	0.0	0.0	0.0	100.0	2.9	97.1	T مجموع	
4.1	95.9	100.0	0.0	0.0	100.0	0.0	100.0	3.6	96.4	M ذكور	المفرق Mafraq
0.0	100.0	0.0	0.0	0.0	0.0	0.0	0.0	0.0	100.0	F اناث	
1.6	98.4	100.0	0.0	0.0	0.0	0.0	100.0	1.5	98.5	Co مختلطة	
2.3	97.7	100.0	0.0	0.0	0.0	0.0	100.0	2.2	97.8	T مجموع	
7.1	92.9	100.0	0.0	0.0	0.0	0.0	0.0	1.5	98.5	M ذكور	جرش Jarash
14.3	85.7	100.0	0.0	0.0	0.0	0.0	0.0	0.0	100.0	F اناث	
0.7	99.3	0.0	0.0	0.0	0.0	0.0	100.0	1.2	98.8	Co مختلطة	
4.2	95.8	100.0	0.0	0.0	0.0	0.0	100.0	1.2	98.8	T مجموع	
0.0	100.0	0.0	0.0	0.0	0.0	0.0	0.0	0.0	100.0	M ذكور	عجلون Ajloun
0.0	100.0	0.0	0.0	0.0	100.0	0.0	0.0	0.0	100.0	F اناث	
0.0	100.0	0.0	0.0	0.0	0.0	0.0	100.0	0.0	100.0	Co مختلطة	
0.0	100.0	0.0	0.0	0.0	100.0	0.0	100.0	0.0	100.0	T مجموع	
0.0	100.0	0.0	0.0	0.0	100.0	0.0	0.0	0.0	100.0	M ذكور	الرك Karak
0.0	100.0	0.0	0.0	0.0	100.0	0.0	0.0	0.0	100.0	F اناث	
0.0	100.0	0.0	0.0	0.0	0.0	0.0	100.0	0.0	100.0	Co مختلطة	
0.0	100.0	0.0	0.0	0.0	0.0	0.0	100.0	0.0	100.0	T مجموع	
0.0	100.0	0.0	0.0	0.0	100.0	0.0	0.0	0.0	100.0	M ذكور	الطفيلة Tafila
0.0	100.0	0.0	0.0	0.0	100.0	0.0	0.0	0.0	100.0	F اناث	
0.0	100.0	0.0	0.0	0.0	0.0	0.0	100.0	0.0	100.0	Co مختلطة	
0.0	100.0	0.0	0.0	0.0	0.0	0.0	100.0	0.0	100.0	T مجموع	
0.0	100.0	0.0	0.0	0.0	100.0	0.0	100.0	0.0	100.0	M ذكور	معان Ma'an
0.0	100.0	0.0	0.0	0.0	100.0	0.0	0.0	0.0	100.0	F اناث	
0.0	100.0	0.0	0.0	0.0	0.0	0.0	100.0	0.0	100.0	Co مختلطة	
0.0	100.0	0.0	0.0	0.0	100.0	0.0	100.0	0.0	100.0	T مجموع	
3.6	96.4	0.0	0.0	0.0	100.0	0.0	100.0	5.9	94.1	M ذكور	العقبة Aqaba
0.0	100.0	0.0	0.0	0.0	100.0	0.0	0.0	0.0	100.0	F اناث	
3.8	96.2	0.0	0.0	0.0	100.0	0.0	100.0	7.3	92.7	Co مختلطة	
3.5	96.5	0.0	0.0	0.0	100.0	0.0	100.0	6.1	93.9	T مجموع	
11.1	88.9	89.4	10.6	0.0	100.0	0.0	100.0	6.8	93.2	M ذكور	المجموع Total
24.3	75.7	92.8	7.2	0.0	100.0	0.0	100.0	16.0	84.0	F اناث	
2.3	97.7	84.2	15.8	0.0	100.0	0.0	100.0	4.6	95.4	Co مختلطة	
6.5	93.5	90.2	9.8	0.0	100.0	0.0	100.0	7.1	92.9	T مجموع	

مقارنة احصائية بأعداد المدارس حسب السلطة المشرفة والجنس للسنوات العشر الاخيرة  
Comparative Statistic of Schools by Authority & Gender for the Last Ten Years

المجموع	وكالة الغوث	حكومية اخرى	المدارس الخاصة	وزارة التربية والتعليم	الجنس	السنة الدراسية
Total	UNRWA	Other Governmental	Private Schools	Ministry of Education	Gender	Scholastic Year
1251	94	32	56	1069	M ذكور	2003-2002
798	86	6	18	688	F اناث	
3093	11	7	1832	1243	Co مختلطة	
5142	191	45	1906	3000	T مجموع	
1274	94	32	57	1091	M ذكور	2004-2003
788	86	6	16	680	F اناث	
3179	11	7	1889	1272	Co مختلطة	
5241	191	45	1962	3043	T مجموع	
1292	87	32	63	1110	M ذكور	2005-2004
764	79	5	13	667	F اناث	
3310	12	10	1948	1340	Co مختلطة	
5366	178	47	2024	3117	T مجموع	
1311	86	29	64	1132	M ذكور	2006-2005
765	81	7	14	663	F اناث	
3388	11	10	2032	1335	Co مختلطة	
5464	178	46	2110	3130	T مجموع	
1342	86	30	63	1163	M ذكور	2007-2006
755	79	5	12	659	F اناث	
3488	12	8	2071	1397	Co مختلطة	
5585	177	43	2146	3219	T مجموع	
1360	86	29	60	1185	M ذكور	2008-2007
713	78	6	13	616	F اناث	
3597	13	12	2098	1474	Co مختلطة	
5670	177	47	2171	3275	T مجموع	
1366	86	28	58	1194	M ذكور	2009-2008
682	76	6	12	588	F اناث	
3670	13	13	2123	1521	Co مختلطة	
5718	175	47	2193	3303	T مجموع	
1387	86	25	55	1221	M ذكور	2010-2009
672	73	3	12	584	F اناث	
3772	15	3	2188	1566	Co مختلطة	
5831	174	31	2255	3371	T مجموع	
1411	85	27	58	1241	M ذكور	2011-2010
634	71	3	16	544	F اناث	
3962	17	3	2294	1648	Co مختلطة	
6007	173	33	2368	3433	T مجموع	
1454	85	29	71	1269	M ذكور	2012-2011
610	69	3	12	526	F اناث	
4108	19	3	2395	1691	Co مختلطة	
6172	173	35	2478	3486	T مجموع	

توزيع الشعب في اقليم الوسط حسب السلطة والمحافظه والجنس في المدن والقرى للعام ٢٠١١-٢٠١٢

Distribution of Class-Units in Middle Region by Authority, Governorate & Gender in Rural & Urban Areas for The Year 2011-2012

المجموع العام			وكالة الغوث الدولية			حكومية اخرى			مدارس خاصة			وزارة التربية والتعليم			الجنس Gender	المحافظة Governorate
Grand Total			UNRWA			Other Governmental			Private Schools			Ministry of Education				
مجموع Total	قرى Rural	مدن Urban	مجموع Total	قرى Rural	مدن Urban	مجموع Total	قرى Rural	مدن Urban	مجموع Total	قرى Rural	مدن Urban	مجموع Total	قرى Rural	مدن Urban		
7177	893	6284	714	63	651	56	27	29	2024	24	2000	4383	779	3604	M ذكور	العاصمة Capital
7380.5	950.5	6430	722	18	704	25	0	25	1543	6	1537	5090.5	926.5	4164	F اناث	
9347.5	708.5	8639	49	0	49	0	0	0	7379	75	7304	1919.5	633.5	1286	Co مختلطة	
23905	2552	21353	1485	81	1404	81	27	54	10946	105	10841	11393	2339	9054	T مجموع	
1470.5	708.5	762	229	104	125	10	0	10	186	42	144	1045.5	562.5	483	M ذكور	البلقاء Balqa
1482	599	883	210	49	161	0	0	0	123	20	103	1149	530	619	F اناث	
1649.5	659.5	990	35	0	35	0	0	0	829	224	605	785.5	435.5	350	Co مختلطة	
4602	1967	2635	474	153	321	10	0	10	1138	286	852	2980	1528	1452	T مجموع	
2958.25	376.75	2581.5	260	0	260	51	0	51	420	14	406	2227.25	362.75	1864.5	M ذكور	الزرقاء Zarqa
2888.05	364.05	2524	253	0	253	42	0	42	230	1	229	2363.05	363.05	2000	F اناث	
2343.7	368.2	1975.5	45	0	45	17	0	17	1432	103	1329	849.7	265.2	584.5	Co مختلطة	
8190	1109	7081	558	0	558	110	0	110	2082	118	1964	5440	991	4449	T مجموع	
651.5	307.5	344	36	0	36	14	14	0	95	0	95	506.5	293.5	213	M ذكور	مادبا Madaba
650.5	300	350.5	35	0	35	0	0	0	58	0	58	557.5	300	257.5	F اناث	
612	280.5	331.5	0	0	0	0	0	0	256	33	223	356	247.5	108.5	Co مختلطة	
1914	888	1026	71	0	71	14	14	0	409	33	376	1420	841	579	T مجموع	
12257.3	2285.75	9971.5	1239	167	1072	131	41	90	2725	80	2645	8162.25	1997.75	6164.5	M ذكور	المجموع Total
12401.1	2213.55	10187.5	1220	67	1153	67	0	67	1954	27	1927	9160.05	2119.55	7040.5	F اناث	
13952.7	2016.7	11936	129	0	129	17	0	17	9896	435	9461	3910.7	1581.7	2329	Co مختلطة	
38611	6516	32095	2588	234	2354	215	41	174	14575	542	14033	21233	5699	15534	T مجموع	

توزيع الشعب في إقليم الشمال حسب السلطة والمحافظه والجنس في المدن والقرى للعام ٢٠١١-٢٠١٢

Distribution of Class-Units in North Region by Authority, Governorate & Gender in Rural & Urban Areas for The Year 2011-2012

المجموع العام			وكالة الغوث الدولية			حكومية اخرى			مدارس خاصة			وزارة التربية والتعليم			الجنس Gender	المحافظة Governorate
Grand Total			UNRWA			Other Governmental			Private Schools			Ministry of Education				
مجموع Total	قرى Rural	مدن Urban	مجموع Total	قرى Rural	مدن Urban	مجموع Total	قرى Rural	مدن Urban	مجموع Total	قرى Rural	مدن Urban	مجموع Total	قرى Rural	مدن Urban		
3964	1131	2833	285	11	274	10	0	10	235	17	218	3434	1103	2331	M ذكور	اربد Irbid
4063.5	1180.5	2883	241	20	221	0	0	0	146	5	141	3676.5	1155.5	2521	F اناث	
3565.5	912.5	2653	31	16	15	0	0	0	2306	372	1934	1228.5	524.5	704	Co مختلطة	
11593	3224	8369	557	47	510	10	0	10	2687	394	2293	8339	2783	5556	T مجموع	
1700.4	1340.4	360	9	0	9	41	41	0	36	1	35	1614.4	1298.4	316	M ذكور	المفرق Mafrq
1618.5	1279.5	339	9	0	9	0	0	0	14	0	14	1595.5	1279.5	316	F اناث	
1233.1	922.1	311	1	0	1	0	0	0	227	74	153	1005.1	848.1	157	Co مختلطة	
4552	3542	1010	19	0	19	41	41	0	277	75	202	4215	3426	789	T مجموع	
848.8	503	345.8	103	52	51	0	0	0	30	3	27	715.8	448	267.8	M ذكور	جرش Jarash
841.5	338	503.5	99	20	79	0	0	0	12	1	11	730.5	317	413.5	F اناث	
570.7	325	245.7	0	0	0	0	0	0	211	67	144	359.7	258	101.7	Co مختلطة	
2261	1166	1095	202	72	130	0	0	0	253	71	182	1806	1023	783	T مجموع	
551.2	261.2	290	0	0	0	0	0	0	12	1	11	539.2	260.2	279	M ذكور	عجلون Ajoun
568	207	361	0	0	0	0	0	0	1	1	0	567	206	361	F اناث	
596.8	227.8	369	0	0	0	0	0	0	298	53	245	298.8	174.8	124	Co مختلطة	
1716	696	1020	0	0	0	0	0	0	311	55	256	1405	641	764	T مجموع	
7064.4	3235.6	3828.8	397	63	334	51	41	10	313	22	291	6303.4	3109.6	3193.8	M ذكور	المجموع Total
7091.5	3005	4086.5	349	40	309	0	0	0	173	7	166	6569.5	2958	3611.5	F اناث	
5966.1	2387.4	3578.7	32	16	16	0	0	0	3042	566	2476	2892.1	1805.4	1086.7	Co مختلطة	
20122	8628	11494	778	119	659	51	41	10	3528	595	2933	15765	7873	7892	T مجموع	

توزيع الشعب في إقليم الجنوب حسب السلطة والمحافظه والجنس في المدن والقرى للعام ٢٠١٢-٢٠١١

Distribution of Class-Units in South Region by Authority, Governorate & Gender in Rural & Urban Areas for The Year 2011-2012

المجموع العام			وكالة الغوث الدولية			حكومية اخرى			مدارس خاصة			وزارة التربية والتعليم			الجنس Gender	المحافظة Governorate
Grand Total			UNRWA			Other Governmental			Private Schools			Ministry of Education				
مجموع Total	قرى Rural	مدن Urban	مجموع Total	قرى Rural	مدن Urban	مجموع Total	قرى Rural	مدن Urban	مجموع Total	قرى Rural	مدن Urban	مجموع Total	قرى Rural	مدن Urban		
1019	697	322	0	0	0	11	5	6	43	6	37	965	686	279	M ذكور	الكرك Karak
1082.5	673.5	409	0	0	0	0	0	0	18	1	17	1064.5	672.5	392	F اناث	
1210.5	773.5	437	0	0	0	6	6	0	396	195	201	808.5	572.5	236	Co مختلطة	
3312	2144	1168	0	0	0	17	11	6	457	202	255	2838	1931	907	T مجموع	
393.5	144.5	249	0	0	0	17	17	0	2	2	0	374.5	125.5	249	M ذكور	الطفيلة Tafila
415	219	196	0	0	0	0	0	0	0	0	0	415	219	196	F اناث	
426.5	227.5	199	0	0	0	0	0	0	94	49	45	332.5	178.5	154	Co مختلطة	
1235	591	644	0	0	0	17	17	0	96	51	45	1122	523	599	T مجموع	
585.5	380	205.5	0	0	0	108	108	0	10	3	7	467.5	269	198.5	M ذكور	معان Ma'an
643.5	327.5	316	0	0	0	0	0	0	3	0	3	640.5	327.5	313	F اناث	
637	272.5	364.5	0	0	0	0	0	0	123	21	102	514	251.5	262.5	Co مختلطة	
1866	980	886	0	0	0	108	108	0	136	24	112	1622	848	774	T مجموع	
452.4	186.4	266	0	0	0	133	133	0	65	0	65	254.4	53.4	201	M ذكور	العقبة Aqaba
483	189	294	0	0	0	0	0	0	58	0	58	425	189	236	F اناث	
545.6	107.6	438	0	0	0	8	8	0	310	6	304	227.6	93.6	134	Co مختلطة	
1481	483	998	0	0	0	141	141	0	433	6	427	907	336	571	T مجموع	
2450.4	1407.9	1042.5	0	0	0	269	263	6	120	11	109	2061.4	1133.9	927.5	M ذكور	المجموع Total
2624	1409	1215	0	0	0	0	0	0	79	1	78	2545	1408	1137	F اناث	
2819.6	1381.1	1438.5	0	0	0	14	14	0	923	271	652	1882.6	1096.1	786.5	Co مختلطة	
7894	4198	3696	0	0	0	283	277	6	1122	283	839	6489	3638	2851	T مجموع	

توزيع الشعب حسب السلطة والجنس والملكية في المملكة للعام ٢٠١٢-٢٠١١

Distribution of Class-Units by Authority, Gender & Ownership in the Kingdom for The Year 2011-2012

المجموع العام			وكالة الغوث الدولية			حكومية اخرى			مدارس خاصة			وزارة التربية والتعليم			الجنس Gender	المملكة Kingdom
Grand Total			UNRWA			Other Governmental			Private Schools			Ministry of Education				
مجموع Total	مستأجر Rented	ملك Owned	مجموع Total	مستأجر Rented	ملك Owned	مجموع Total	مستأجر Rented	ملك Owned	مجموع Total	مستأجر Rented	ملك Owned	مجموع Total	مستأجر Rented	ملك Owned		
21772.05	2719.9	19052.15	1636	305	1331	451	10	441	3158	858	2300	16527.05	1546.9	14980.15	M ذكور	
22116.55	2703	19413.55	1569	423	1146	67	0	67	2206	481	1725	18274.55	1799	16475.55	F اناث	
22738.4	8840.1	13898.3	161	49	112	31	0	31	13861	5955	7906	8685.4	2836.1	5849.3	Co مختلطة	
66627	14263	52364	3366	777	2589	549	10	539	19225	7294	11931	43487	6182	37305	T مجموع	

توزيع الشعب حسب السلطة والجنس والفترة في المملكة للعام ٢٠١٢-٢٠١١

Distribution of Class-Units by Authority, Gender & Shift in the Kingdom for The Year 2011-2012

المجموع العام			وكالة الغوث الدولية			حكومية اخرى			مدارس خاصة			وزارة التربية والتعليم			الجنس Gender	المملكة Kingdom
Grand Total			UNRWA			Other Governmental			Private Schools			Ministry of Education				
مجموع Total	فترتين double shift	فترة One shift	مجموع Total	فترتين double shift	فترة One shift	مجموع Total	فترتين double shift	فترة One shift	مجموع Total	فترتين double shift	فترة One shift	مجموع Total	فترتين double shift	فترة One shift		
21772.05	2580	19192.05	1636	1483	153	451	0	451	3158	0	3158	16527.05	1097	15430.05	M ذكور	
22116.55	3292	18824.55	1569	1477	92	67	0	67	2206	0	2206	18274.55	1815	16459.55	F اناث	
22738.4	901	21837.4	161	137	24	31	0	31	13861	0	13861	8685.4	764	7921.4	Co مختلطة	
66627	6773	59854	3366	3097	269	549	0	549	19225	0	19225	43487	3676	39811	T مجموع	

توزيع الشعب حسب السلطة والجنس والمرحلة في المملكة للعام ٢٠١٢-٢٠١١

Distribution of Class-Units by Authority, Gender & Cycle in The Kingdom for The Year 2011-2012

المجموع العام				وكالة الغوث الدولية				حكومية اخرى				مدارس خاصة				وزارة التربية والتعليم				الجنس Gender	المملكة Kingdom
Grand Total				UNRWA				Other Governmental				Private Schools				Ministry of Education					
مجموع Total	ثانوي Secondary	اساسي Basic	روضة Kindergarten	مجموع Total	ثانوي Secondary	اساسي Basic	روضة Kindergarten	مجموع Total	ثانوي Secondary	اساسي Basic	روضة Kindergarten	مجموع Total	ثانوي Secondary	اساسي Basic	روضة Kindergarten	مجموع Total	ثانوي Secondary	اساسي Basic	روضة Kindergarten		
21772.05	4121	17517.05	134	1636	29	1607	0	451	91	360	0	3158	518	2514	126	16527.05	3483	13036.05	8	M ذكور	
22116.55	4543	17501.55	72	1569	0	1569	0	67	12	55	0	2206	496	1649	61	18274.55	4035	14228.55	11	F اناث	
22738.4	302	16737.4	5699	161	0	161	0	31	2	24	5	13861	285	8822	4754	8685.4	15	7730.4	940	Co مختلطة	
66627	8966	51756	5905	3366	29	3337	0	549	105	439	5	19225	1299	12985	4941	43487	7533	34995	959	T مجموع	

توزيع الشعب حسب السلطة والجنس في المدن والقرى في المملكة للعام ٢٠١٢-٢٠١١

Distribution of Class-Units by Authority & Gender in Rural & Urban Areas in The Kingdom for The Year 2011-2012

المجموع العام			وكالة الغوث الدولية			حكومية اخرى			مدارس خاصة			وزارة التربية والتعليم			الجنس Gender	المملكة Kingdom
Grand Total			UNRWA			Other Governmental			Private Schools			Ministry of Education				
مجموع Total	قرى Rural	مدن Urban	مجموع Total	قرى Rural	مدن Urban	مجموع Total	قرى Rural	مدن Urban	مجموع Total	قرى Rural	مدن Urban	مجموع Total	قرى Rural	مدن Urban		
21772.05	6929.25	14842.8	1636	230	1406	451	345	106	3158	113	3045	16527.05	6241.25	10285.8	M ذكور	
22116.55	6627.55	15489	1569	107	1462	67	0	67	2206	35	2171	18274.55	6485.55	11789	F اناث	
22738.4	5785.2	16953.2	161	16	145	31	14	17	13861	1272	12589	8685.4	4483.2	4202.2	Co مختلطة	
66627	19342	47285	3366	353	3013	549	359	190	19225	1420	17805	43487	17210	26277	T مجموع	



توزيع الشعب حسب السلطة والفترة والملكية والجنس في المدن القرى للعام ٢٠١١ - ٢٠١٢

Distribution of Class-Units by Authority, Shifts, Ownership & Gender in Rural & Urban Areas for The Year 2011-2012

المجموع العام	وكالة الغوث الدولية	حكومية اخرى	التعليم الخاص	وزارة التربية والتعليم	الجنس	الفترة	الملكية	تصنيف المنطقة
Grand Total	UNRWA	Other Governmental	Private Schools	Ministry of Education	Gender	Shift	Ownership	Area
10994.5	130	96	2230	8538.5	M ذكور	فترة One Shift	ملك	مدينة Urban
11087	69	67	1706	9245	F اناث			
9538.5	8	17	7263	2250.5	Co مختلطة			
31620	207	180	11199	20034	T مجموع			
1719	981	0	0	738	M ذكور	فترتين Double Shift	ملك	
2249	998	0	0	1251	F اناث			
649	98	0	0	551	Co مختلطة			
4617	2077	0	0	2540	T مجموع			
1651.3	23	10	815	803.3	M ذكور	فترة One Shift	مستأجر	
1391	23	0	465	903	F اناث			
6588.7	6	0	5326	1256.7	Co مختلطة			
9631	52	10	6606	2963	T مجموع			
478	272	0	0	206	M ذكور	فترتين Double Shift	مستأجر	
762	372	0	0	390	F اناث			
177	33	0	0	144	Co مختلطة			
1417	677	0	0	740	T مجموع			
5977.65	0	345	70	5562.65	M ذكور	فترة One Shift	ملك	قرية Rural
5853.55	0	0	19	5834.55	F اناث			
3654.8	0	14	643	2997.8	Co مختلطة			
15486	0	359	732	14395	T مجموع			
361	220	0	0	141	M ذكور	فترتين Double Shift	ملك	
224	79	0	0	145	F اناث			
56	6	0	0	50	Co مختلطة			
641	305	0	0	336	T مجموع			
568.6	0	0	43	525.6	M ذكور	فترة One Shift	مستأجر	
493	0	0	16	477	F اناث			
2055.4	10	0	629	1416.4	Co مختلطة			
3117	10	0	688	2419	T مجموع			
22	10	0	0	12	M ذكور	فترتين Double Shift	مستأجر	
57	28	0	0	29	F اناث			
19	0	0	0	19	Co مختلطة			
98	38	0	0	60	T مجموع			

توزيع الشعب حسب السلطة والجنس والصف والمرحلة للعام ٢٠١١-٢٠١٢

Distribution of Class-Units by Authority, Gender, Grade & Cycle for The Year 2011-2012

المجموع العام				وكالة الغوث الدولية				حكومية اخرى				مدارس خاصة				وزارة التربية والتعليم				Grade الصف
Grand Total				UNRWA				Other Governmental				Private Schools				Ministry of Education				
مجموع T	مختلط CO	اناث F	ذكور M	مجموع T	مختلط CO	اناث F	ذكور M	مجموع T	مختلط CO	اناث F	ذكور M	مجموع T	مختلط CO	اناث F	ذكور M	مجموع T	مختلط CO	اناث F	ذكور M	
1655	1587	23	45	0	0	0	0	0	0	0	0	1647	1579	23	45	8	8	0	0	KG 1 روضة ١
4250	4112	49	89	0	0	0	0	5	5	0	0	3294	3175	38	81	951	932	11	8	KG2 روضة ٢
5905	5699	72	134	0	0	0	0	5	5	0	0	4941	4754	61	126	959	940	11	8	Kindergarten Cycle مرحلة الروضة
6041.2	4542.7	742	756.5	311	45	135	131	30	7	1	22	2118	1986	51	81	3582.2	2504.7	555	522.5	١st اول
5817.6	4082.1	867.5	868	324	46	141	137	30	6	1	23	1895	1767	54	74	3568.6	2263.1	671.5	634	٢nd ثاني
5687.8	3385.2	1148.3	1154.3	338	40	150	148	36	1	6	29	1702	1509	72	121	3611.8	1835.2	920.3	856.3	٣rd ثالث
5589.75	1825.6	1875.75	1888.4	335	12	158	165	39	1	6	32	1526	1111	147	268	3689.75	701.6	1564.75	1423.4	٤th رابع
5347.65	1037	2175.3	2135.35	357	7	171	179	39	2	6	31	1387	827	205	355	3564.65	201	1793.3	1570.35	٥th خامس
5159.25	773.9	2215.8	2169.55	358	5	173	180	39	2	6	31	1230	648	223	359	3532.25	118.9	1813.8	1599.55	٦th سادس
4734.65	388	2163.9	2182.75	350	3	169	178	52	2	7	43	931	344	228	359	3401.65	39	1759.9	1602.75	٧th سابع
4611	261.9	2163.5	2185.6	334	1	165	168	57	1	7	49	797	235	232	330	3423	24.9	1759.5	1638.6	٨th ثامن
4439	234	2099	2106	326	1	161	164	58	1	7	50	721	211	221	289	3334	21	1710	1603	٩th تاسع
4328.1	207	2050.5	2070.6	304	1	146	157	59	1	8	50	678	184	216	278	3287.1	21	1680.5	1585.6	١٠th عاشر
51756	16737.4	17501.6	17517.1	3337	161	1569	1607	439	24	55	360	12985	8822	1649	2514	34995	7730.4	14228.6	13036.1	Basic Cycle مرحلة الاساسي

توزيع الشعب حسب السلطة والجنس والصف والمرحلة للعام ٢٠١١-٢٠١٢

Distribution of Class-Units by Authority, Gender, Grade & Cycle for The Year 2011-2012

المجموع العام				وكالة الغوث الدولية				حكومية اخرى				مدارس خاصة				وزارة التربية والتعليم				Grade الصف
Grand Total				UNRWA				Other Governmental				Private Schools				Ministry of Education				
مجموع T	مختلط CO	اناث F	ذكور M	مجموع T	مختلط CO	اناث F	ذكور M	مجموع T	مختلط CO	اناث F	ذكور M	مجموع T	مختلط CO	اناث F	ذكور M	مجموع T	مختلط CO	اناث F	ذكور M	
1372	97	667	608	0	0	0	0	15	0	3	12	375	97	133	145	982	0	531	451	١st. Science اول علمي
1293	9	713	571	0	0	0	0	31	1	3	27	17	4	11	2	1245	4	699	542	١st. Literary اول الادبي
1162	51	583	528	0	0	0	0	0	0	0	0	260	48	103	109	902	3	480	419	١st. IT اول معلوماتية
16	0	9	7	0	0	0	0	4	0	0	4	0	0	0	0	12	0	9	3	١st. Sharie اول شرعي
107	0	67	40	0	0	0	0	0	0	0	0	0	0	0	0	107	0	67	40	١st. Health اول صحي
3950	157	2039	1754	0	0	0	0	50	1	6	43	652	149	247	256	3248	7	1786	1455	١st. Academic شعب الاول اكايمي
256	0	5	251	0	0	0	0	2	0	0	2	1	0	0	1	253	0	5	248	١st. Manufact. اول صناعي
44	0	7	37	0	0	0	0	2	0	0	2	1	0	0	1	41	0	7	34	١st. Agricult. اول زراعي
42	2	0	40	0	0	0	0	0	0	0	0	6	2	0	4	36	0	0	36	١st. Hotels اول فندقي
102	0	97	5	0	0	0	0	0	0	0	0	0	0	0	0	102	0	97	5	١st. Custome-made اول انتاج ملايس
66	0	66	0	0	0	0	0	0	0	0	0	0	0	0	0	66	0	66	0	١st. Cosmetology اول تجميل
66	0	66	0	0	0	0	0	0	0	0	0	0	0	0	0	66	0	66	0	١st. Child Edu. اول تربية طفل
19	0	19	0	0	0	0	0	0	0	0	0	0	0	0	0	19	0	19	0	١st. Home manufact اول تصنيع منزلي
0	0	0	0	0	0	0	0	0	0	0	0	0	0	0	0	0	0	0	0	١st. Trad. Craft اول حرف تقليدية
14	0	0	14	14	0	0	14	0	0	0	0	0	0	0	0	0	0	0	0	١st. Appllied اول تطبيقي
609	2	260	347	14	0	0	14	4	0	0	4	8	2	0	6	583	0	260	323	١st. Vocccational اول مهني
4559	159	2299	2101	14	0	0	14	54	1	6	47	660	151	247	262	3831	7	2046	1778	١st Secondary اول ثانوي

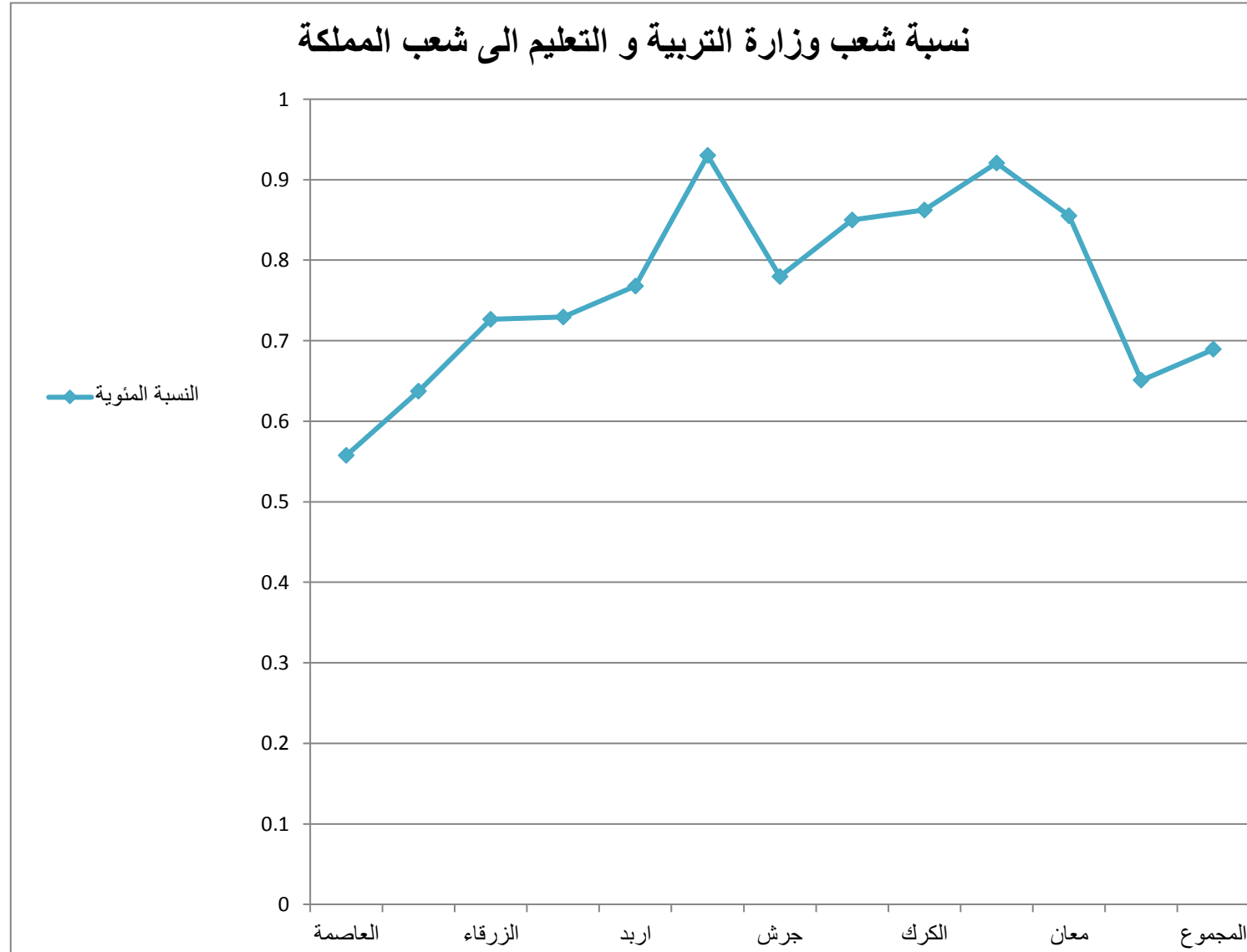
توزيع الشعب حسب السلطة والجنس والصف والمرحلة للعام ٢٠١٢ - ٢٠١١

Distribution of Class-Units by Authority, Gender, Grade & Cycle for The Year 2011-2012

المجموع العام				وكالة الغوث الدولية				حكومية اخرى				مدارس خاصة				وزارة التربية والتعليم				Grade الصف
Grand Total				UNRWA				Other Governmental				Private Schools				Ministry of Education				
مجموع T	مختلط CO	اناث F	ذكور M	مجموع T	مختلط CO	اناث F	ذكور M	مجموع T	مختلط CO	اناث F	ذكور M	مجموع T	مختلط CO	اناث F	ذكور M	مجموع T	مختلط CO	اناث F	ذكور M	
1340	84	660	596	0	0	0	0	15	0	3	12	358	83	131	144	967	1	526	440	٢nd. Science ثاني علمي
1319	11	747	561	0	0	0	0	28	1	3	24	22	4	13	5	1269	6	731	532	٢nd. Literary ثاني الادبي
1027	43	508	476	0	0	0	0	0	0	0	0	251	42	105	104	776	1	403	372	٢nd. IT ثاني معلوماتية
14	0	7	7	0	0	0	0	4	0	0	4	0	0	0	0	10	0	7	3	٢nd. Sharie ثاني شرعي
110	0	67	43	0	0	0	0	0	0	0	0	0	0	0	0	110	0	67	43	٢nd. Health ثاني صحي
3810	138	1989	1683	0	0	0	0	47	1	6	40	631	129	249	253	3132	8	1734	1390	٢nd. Academic شعب الثاني اكايمي
252	0	5	247	0	0	0	0	2	0	0	2	1	0	0	1	249	0	5	244	٢nd. .Manufact ثاني صناعي
42	0	6	36	0	0	0	0	2	0	0	2	1	0	0	1	39	0	6	33	٢nd. Agricult. ثاني زراعي
40	5	0	35	0	0	0	0	0	0	0	0	6	5	0	1	34	0	0	34	٢nd. Hotels ثاني فندقية
99	0	95	4	0	0	0	0	0	0	0	0	0	0	0	0	99	0	95	4	٢nd. Custome-made ثاني انتاج ملابس
64	0	64	0	0	0	0	0	0	0	0	0	0	0	0	0	64	0	64	0	٢nd. Cosmetology ثاني تجميل
67	0	67	0	0	0	0	0	0	0	0	0	0	0	0	0	67	0	67	0	٢nd. Child Edu. ثاني تربية طفل
18	0	18	0	0	0	0	0	0	0	0	0	0	0	0	0	18	0	18	0	٢nd. Home Manufact. ثاني تصنيع منزلي
0	0	0	0	0	0	0	0	0	0	0	0	0	0	0	0	0	0	0	0	٢nd. Tradition. Craft ثاني حرف تقليدية
15	0	0	15	15	0	0	15	0	0	0	0	0	0	0	0	0	0	0	0	٢nd. App ثاني تطبيقي
597	5	255	337	15	0	0	15	4	0	0	4	8	5	0	3	570	0	255	315	٢nd. Vocational ثاني مهني
4407	143	2244	2020	15	0	0	15	51	1	6	44	639	134	249	256	3702	8	1989	1705	٢nd Secondary ثاني ثانوي
8966	302	4543	4121	29	0	0	29	105	2	12	91	1299	285	496	518	7533	15	4035	3483	Secondary Cycle مرحلة الثانوي
66627	22738.4	22116.6	21772.1	3366	161	1569	1636	549	31	67	451	19225	13861	2206	3158	43487	8685.4	18274.6	16527.1	All Grades جميع الصفوف

نسب شعب وزارة التربية والتعليم الى شعب المملكة لعام ٢٠١٢-٢٠١١

Percentage of MOE Class-Units to Total Class-Units in The kingdom by Governorate for The Year 2011-2012



المحافظة	وزارة التربية والتعليم	اجمالي الشعب	النسبة المئوية
Governorate	Ministry of Education	Total	%
العاصمة	11393	23905	47.7%
البلقاء	2980	4602	64.8%
الزرقاء	5440	8190	66.4%
مأدبا	1420	1914	74.2%
اربد	8339	11593	71.9%
المفرق	4215	4552	92.6%
جرش	1806	2261	79.9%
عجلون	1405	1716	81.9%
الكرك	2838	3312	85.7%
الطفيلة	1122	1235	90.9%
معان	1622	1866	86.9%
العقبة	907	1481	61.2%
المجموع	43487	66627	65.3%

معدل طالب و معلم لكل شعبة حسب السلطة والمحافظة وجنس المدرسة للعام ٢٠١١-٢٠١٢

Student to Class-Units Ratio, Teacher to Class-Units Ratio by Authority, Governorate & School Gender for The Year 2011-2012

اجمالي السلطات		وكالة الغوث الدولية		حكومية اخرى		التعليم الخاص		وزارة التربية والتعليم		Gender	المحافظة Governorate
Total		UNRWA		Other Governmental		Private Schools		Ministry of Education			
معدل معلم لكل شعبة	معدل طالب لكل شعبة	معدل معلم لكل شعبة	معدل طالب لكل شعبة	معدل معلم لكل شعبة	معدل طالب لكل شعبة	معدل معلم لكل شعبة	معدل طالب لكل شعبة	معدل معلم لكل شعبة	معدل طالب لكل شعبة		
Teacher to Class-Units Ratio	Student to Class-Units Ratio	Teacher to Class-Units Ratio	Student to Class-Units Ratio	Teacher to Class-Units Ratio	Student to Class-Units Ratio	Teacher to Class-Units Ratio	Student to Class-Units Ratio	Teacher to Class-Units Ratio	Student to Class-Units Ratio		
1.63	30.47	1.32	34.53	2.64	26.11	1.72	24.07	1.65	30.99	M ذكور	العاصمة Capital
1.64	32.76	1.35	32.31	3.96	33.52	2.28	23.09	1.65	33.36	F اناث	
1.47	23.08	1.29	31.90	0.00	0.00	1.46	20.81	1.50	28.37	Co مختلطة	
1.54	26.45	1.33	33.33	3.05	28.40	1.49	21.08	1.60	30.69	T مجموع	
1.63	26.99	1.22	35.06	2.20	33.30	1.40	24.76	1.72	25.22	M ذكور	البلقاء Balqa
1.64	30.24	1.30	36.23	0.00	0.00	1.22	22.00	1.86	27.56	F اناث	
1.46	23.25	1.25	35.74	0.00	0.00	1.25	21.54	1.61	23.98	Co مختلطة	
1.53	25.17	1.26	35.61	2.20	33.30	1.26	21.68	1.68	24.82	T مجموع	
1.65	33.23	1.36	36.17	2.51	41.37	1.51	22.62	1.67	33.14	M ذكور	الزرقاء Zarqa
1.68	34.86	1.35	35.44	4.60	36.07	0.82	6.73	1.65	34.95	F اناث	
1.38	26.35	1.26	34.08	3.29	41.94	1.23	20.79	1.52	31.72	Co مختلطة	
1.52	30.23	1.34	35.63	3.43	39.44	1.24	20.80	1.61	33.09	T مجموع	
1.74	24.80	1.33	33.33	2.36	22.71	1.61	24.61	1.77	24.26	M ذكور	مادبا Zarqa
1.82	27.28	1.34	34.71	0.00	0.00	1.63	20.13	1.96	26.24	F اناث	
1.48	21.98	0.00	0.00	0.00	0.00	1.26	22.49	1.57	21.77	Co مختلطة	
1.60	23.41	1.34	34.01	2.36	22.71	1.34	22.77	1.68	23.07	T مجموع	
1.80	28.24	1.33	31.43	1.90	23.20	1.38	21.98	1.84	28.07	M ذكور	اربد Irbid
1.85	29.61	1.39	31.16	0.00	0.00	1.50	3.50	1.89	29.50	F اناث	
1.47	23.70	1.36	32.83	0.00	0.00	1.25	20.99	1.65	25.72	Co مختلطة	
1.64	26.17	1.36	31.55	1.90	23.20	1.26	20.98	1.78	27.48	T مجموع	
1.74	19.71	1.44	23.56	2.37	23.10	1.78	23.78	1.72	19.58	M ذكور	المفرق Mafrq
1.90	24.16	0.00	0.00	0.00	0.00	0.00	0.00	1.90	24.16	F اناث	
1.51	17.65	1.40	17.50	0.00	0.00	1.21	19.29	1.54	17.46	Co مختلطة	
1.62	18.92	1.42	20.37	2.37	23.10	1.22	19.44	1.64	18.84	T مجموع	
1.73	25.72	1.23	38.55	0.00	0.00	0.00	0.00	1.80	23.81	M ذكور	جرش Jarash
1.76	28.93	1.33	37.98	0.00	0.00	0.00	0.00	1.90	25.99	F اناث	
1.48	19.45	0.00	0.00	0.00	0.00	1.20	17.49	1.56	20.06	Co مختلطة	
1.62	23.34	1.28	38.27	0.00	0.00	1.20	17.49	1.71	22.49	T مجموع	
1.79	25.30	0.00	0.00	0.00	0.00	0.00	0.00	1.79	25.30	M ذكور	عجلون Ajloun
1.89	29.12	0.00	0.00	0.00	0.00	0.00	0.00	1.89	29.12	F اناث	
1.41	21.23	0.00	0.00	0.00	0.00	1.27	20.61	1.48	21.52	Co مختلطة	
1.59	23.51	0.00	0.00	0.00	0.00	1.27	20.61	1.66	24.15	T مجموع	
2.05	21.58	0.00	0.00	2.33	12.17	0.00	0.00	2.04	21.64	M ذكور	الكرك Karak
2.10	23.41	0.00	0.00	0.00	0.00	0.00	0.00	2.10	23.41	F اناث	
1.65	19.43	0.00	0.00	2.18	14.55	1.36	21.34	1.73	18.89	Co مختلطة	
1.82	20.52	0.00	0.00	2.24	13.71	1.36	21.34	1.89	20.43	T مجموع	
2.19	23.07	0.00	0.00	2.76	23.59	0.00	0.00	2.16	23.04	M ذكور	الطفيلة Tfila
2.21	24.40	0.00	0.00	0.00	0.00	0.00	0.00	2.21	24.40	F اناث	
1.78	20.44	0.00	0.00	0.00	0.00	1.21	24.89	1.87	19.81	Co مختلطة	
1.93	21.50	0.00	0.00	2.76	23.59	1.21	24.89	1.98	21.17	T مجموع	
1.99	19.40	0.00	0.00	2.44	24.44	1.00	15.00	1.89	18.25	M ذكور	معان Ma'an
1.97	16.74	0.00	0.00	0.00	0.00	0.00	0.00	1.97	16.74	F اناث	
1.63	17.59	0.00	0.00	0.00	0.00	1.22	18.30	1.69	17.49	Co مختلطة	
1.77	18.08	0.00	0.00	2.44	24.44	1.22	18.25	1.77	17.64	T مجموع	
2.06	28.36	0.00	0.00	2.35	21.32	1.68	33.20	1.93	31.73	M ذكور	العقبة Aqaba
2.10	28.56	0.00	0.00	0.00	0.00	0.00	0.00	2.10	28.56	F اناث	
1.62	25.17	0.00	0.00	2.55	8.18	1.50	25.26	1.69	25.44	Co مختلطة	
1.77	26.28	0.00	0.00	2.37	20.30	1.51	25.72	1.81	27.48	T مجموع	
1.74	27.80	1.31	34.49	2.43	25.48	1.66	24.11	1.76	27.43	M ذكور	المجموع Total
1.74	30.94	1.35	33.71	4.36	35.12	2.01	21.56	1.78	30.70	F اناث	
1.49	22.62	1.30	32.67	2.77	24.69	1.37	20.96	1.59	24.00	Co مختلطة	
1.60	25.37	1.32	33.98	2.69	26.60	1.40	21.14	1.69	26.56	T مجموع	

مقارنة إحصائية بإعداد الشعب حسب السلطة المشرفة والجنس للسنوات العشر الاخيرة

Comparative Statistic of Class-Units by Authority & Gender for the Last Ten Years

المجموع	وكالة الغوث	حكومية اخرى	المدارس الخاصة	وزارة التربية	الجنس	السنة الدراسية
Total	UNRWA	Other Governmental	Private Schools	Ministry of Education	Gender	Scholastic Year
18016	1675	663	1265	14413	M ذكور	2003-2002
18231	1635	110	1032	15454	F اناث	
16597	103	25	9917	6552	co مختلط	
52844	3413	798	12214	36419	T مجموع	
18255	1683	616	1306	14650	M ذكور	2004-2003
18495	1671	87	1035	15702	F اناث	
17024	86	29	10269	6640	co مختلط	
53774	3440	732	12610	36992	T مجموع	
18678	1676	607	1518	14877	M ذكور	2005-2004
18882	1655	94	1151	15982	F اناث	
17779	65	42	10754	6918	co مختلط	
55339	3396	743	13423	37777	T مجموع	
18719	1588	711	1505	14915	M ذكور	2006-2005
18767	1593	104	1146	15924	F اناث	
19547	176	53	12062	7256	co مختلط	
57033	3357	868	14713	38095	T مجموع	
18661	1629	522	1256	15254	M ذكور	2007-2006
19536	1605	157	1052	16722	F اناث	
20507	134	79	13071	7223	co مختلط	
58704	3368	758	15379	39199	T مجموع	
19013	1631	566	1281	15535	M ذكور	2008-2007
19910	1594	125	1115	17076	F اناث	
21349	135	44	13620	7550	co مختلط	
60272	3360	735	16016	40161	T مجموع	
19118	1635	493	1299	15691	M ذكور	2009-2008
20168	1594	82	1133	17359	F اناث	
22046	137	118	13940	7851	co مختلط	
61332	3366	693	16372	40901	T مجموع	
20976	1670	387	2693	16227	M ذكور	2010-2009
21251	1575	67	1902	17707	F اناث	
20706	163	29	12471	8043	co مختلط	
62933	3408	483	17065	41977	T مجموع	
21314	1664	425	2896	16329	M ذكور	2011-2010
21672	1566	68	2059	17979	F اناث	
21681	154	29	13117	8381	co مختلط	
64667	3384	522	18072	42689	T مجموع	
21772	1636	451	3158	16527	M ذكور	2012-2011
22117	1569	67	2206	18275	F اناث	
22738	161	31	13861	8685	co مختلط	
66627	3366	549	19225	43487	T مجموع	

توزيع المعلمين في إقليم الوسط حسب السلطة والمحافظات والجنس في المدن والقرى للعام ٢٠١١-٢٠١٢

Distribution of Teachers in Middle Region by Authority, Governorate & Gender in Rural & Urban Areas for The Year 2011-2012

المجموع العام			وكالة الغوث الدولية			حكومية اخرى			مدارس خاصة			وزارة التربية والتعليم			الجنس Gender	المحافظة Governorate
Grand Total			UNRWA			Other Governmental			Private Schools			Ministry of Education				
مجموع Total	قرى Rural	مدن Urban	مجموع Total	قرى Rural	مدن Urban	مجموع Total	قرى Rural	مدن Urban	مجموع Total	قرى Rural	مدن Urban	مجموع Total	قرى Rural	مدن Urban		
10609	1444	9165	938	79	859	148	76	72	2557	4	2553	6966	1285	5681	M ذكور	العاصمة Capital
26113	2504	23609	1038	24	1014	99	0	99	13764	113	13651	11212	2367	8845	F اناث	
36722	3948	32774	1976	103	1873	247	76	171	16321	117	16204	18178	3652	14526	T مجموع	
2194	1133	1061	280	126	154	22	0	22	106	16	90	1786	991	795	M ذكور	البلقاء Balqa
4847	1921	2926	315	67	248	0	0	0	1324	326	998	3208	1528	1680	F اناث	
7041	3054	3987	595	193	402	22	0	22	1430	342	1088	4994	2519	2475	T مجموع	
4263	734	3529	353	0	353	128	0	128	194	0	194	3588	734	2854	M ذكور	الزرقاء Zarqa
8225	1019	7206	396	0	396	249	0	249	2396	141	2255	5184	878	4306	F اناث	
12488	1753	10735	749	0	749	377	0	377	2590	141	2449	8772	1612	7160	T مجموع	
1051	557	494	48	0	48	33	33	0	71	0	71	899	524	375	M ذكور	مادبا Madaba
2009	912	1097	47	0	47	0	0	0	476	38	438	1486	874	612	F اناث	
3060	1469	1591	95	0	95	33	33	0	547	38	509	2385	1398	987	T مجموع	
18117	3868	14249	1619	205	1414	331	109	222	2928	20	2908	13239	3534	9705	M ذكور	مجموع Total
41194	6356	34838	1796	91	1705	348	0	348	17960	618	17342	21090	5647	15443	F اناث	
59311	10224	49087	3415	296	3119	679	109	570	20888	638	20250	34329	9181	25148	T مجموع	



توزيع المعلمين في إقليم الشمال حسب السلطة والمحافظه والجنس في المدن والقرى للعام ٢٠١١-٢٠١٢

Distribution of Teachers in North Region by Authority, Governorate & Gender in Rural & Urban Areas for The Year 2011-2012

المجموع العام			وكالة الغوث الدولية			حكومية اخرى			مدارس خاصة			وزارة التربية والتعليم			الجنس Gender	المحافظة Governorate
Grand Total			UNRWA			Other Governmental			Private Schools			Ministry of Education				
مجموع Total	قرى Rural	مدن Urban	مجموع Total	قرى Rural	مدن Urban	مجموع Total	قرى Rural	مدن Urban	مجموع Total	قرى Rural	مدن Urban	مجموع Total	قرى Rural	مدن Urban		
6874	2074	4800	395	29	366	19	0	19	162	1	161	6298	2044	4254	M ذكور	اربد Irbid
12130	3284	8846	361	34	327	0	0	0	3212	455	2757	8557	2795	5762	F اناث	
19004	5358	13646	756	63	693	19	0	19	3374	456	2918	14855	4839	10016	T مجموع	
3023	2471	552	15	0	15	97	97	0	19	0	19	2892	2374	518	M ذكور	المفرق Mafrq
4351	3302	1049	12	0	12	0	0	0	320	83	237	4019	3219	800	F اناث	
7374	5773	1601	27	0	27	97	97	0	339	83	256	6911	5593	1318	T مجموع	
1500	951	549	127	65	62	0	0	0	14	0	14	1359	886	473	M ذكور	جرش Jarash
2155	939	1216	132	24	108	0	0	0	290	81	209	1733	834	899	F اناث	
3655	1890	1765	259	89	170	0	0	0	304	81	223	3092	1720	1372	T مجموع	
972	473	499	0	0	0	0	0	0	5	1	4	967	472	495	M ذكور	عجلون Ajoun
1755	593	1162	0	0	0	0	0	0	389	68	321	1366	525	841	F اناث	
2727	1066	1661	0	0	0	0	0	0	394	69	325	2333	997	1336	T مجموع	
12369	5969	6400	537	94	443	116	97	19	200	2	198	11516	5776	5740	M ذكور	المجموع Tota
20391	8118	12273	505	58	447	0	0	0	4211	687	3524	15675	7373	8302	F اناث	
32760	14087	18673	1042	152	890	116	97	19	4411	689	3722	27191	13149	14042	T مجموع	

توزيع المعلمين في إقليم الجنوب حسب السلطة والمحافظه والجنس في المدن والقرى للعام ٢٠١١-٢٠١٢

Distribution of Teachers in South Region by Authority, Governorate & Gender in Rural & Urban Areas for The Year 2011-2012

المجموع العام			وكالة الغوث الدولية			حكومية اخرى			مدارس خاصة			وزارة التربية والتعليم			الجنس Gender	المحافظة Governorate
Grand Total			UNRWA			Other Governmental			Private Schools			Ministry of Education				
مجموع Total	قرى Rural	مدن Urban	مجموع Total	قرى Rural	مدن Urban	مجموع Total	قرى Rural	مدن Urban	مجموع Total	قرى Rural	مدن Urban	مجموع Total	قرى Rural	مدن Urban		
2026	1374	652	0	0	0	38	24	14	43	11	32	1945	1339	606	M ذكور	الكرك Karak
3989	2499	1490	0	0	0	0	0	0	577	249	328	3412	2250	1162	F اناث	
6015	3873	2142	0	0	0	38	24	14	620	260	360	5357	3589	1768	T مجموع	
848	297	551	0	0	0	47	47	0	0	0	0	801	250	551	M ذكور	الطفيلة Tafila
1541	781	760	0	0	0	0	0	0	116	63	53	1425	718	707	F اناث	
2389	1078	1311	0	0	0	47	47	0	116	63	53	2226	968	1258	T مجموع	
1165	777	388	0	0	0	264	264	0	4	2	2	897	511	386	M ذكور	معان Ma'an
2137	986	1151	0	0	0	0	0	0	162	27	135	1975	959	1016	F اناث	
3302	1763	1539	0	0	0	264	264	0	166	29	137	2872	1470	1402	T مجموع	
875	458	417	0	0	0	334	334	0	38	0	38	503	124	379	M ذكور	العقبة Aqaba
1751	460	1291	0	0	0	0	0	0	616	8	608	1135	452	683	F اناث	
2626	918	1708	0	0	0	334	334	0	654	8	646	1638	576	1062	T مجموع	
4914	2906	2008	0	0	0	683	669	14	85	13	72	4146	2224	1922	M ذكور	المجموع Total
9418	4726	4692	0	0	0	0	0	0	1471	347	1124	7947	4379	3568	F اناث	
14332	7632	6700	0	0	0	683	669	14	1556	360	1196	12093	6603	5490	T مجموع	

توزيع المعلمين حسب السلطة والجنس والملكية في المملكة للعام ٢٠١١-٢٠١٢

Distribution of Teachers by Authority, Gender & Ownership in the Kingdom for The Year 2011-2012

المجموع العام			وكالة الغوث الدولية			حكومية اخرى			مدارس خاصة			وزارة التربية والتعليم			الجنس Gender	المملكة Kingdom
Grand Total			UNRWA			Other Governmental			Private Schools			Ministry of Education				
مجموع Total	مستأجر Rented	ملك Owned	مجموع Total	مستأجر Rented	ملك Owned	مجموع Total	مستأجر Rented	ملك Owned	مجموع Total	مستأجر Rented	ملك Owned	مجموع Total	مستأجر Rented	ملك Owned		
35400	3115	32285	2156	416	1740	1130	19	1111	3213	612	2601	28901	2068	26833	M ذكور	
71003	16302	54701	2301	614	1687	348	0	348	23642	8522	15120	44712	7166	37546	F اناث	
106403	19417	86986	4457	1030	3427	1478	19	1459	26855	9134	17721	73613	9234	64379	T مجموع	

توزيع المعلمين حسب السلطة والجنس والفترة في المملكة للعام ٢٠١١-٢٠١٢

Distribution of Teachers by Authority, Gender & Shift in the Kingdom for The Year 2011-2012

المجموع العام			وكالة الغوث الدولية			حكومية اخرى			مدارس خاصة			وزارة التربية والتعليم			الجنس Gender	المملكة Kingdom
Grand Total			UNRWA			Other Governmental			Private Schools			Ministry of Education				
مجموع Total	فترتين double shift	فترة One shift	مجموع Total	فترتين double shift	فترة One shift	مجموع Total	فترتين double shift	فترة One shift	مجموع Total	فترتين double shift	فترة One shift	مجموع Total	فترتين double shift	فترة One shift		
35400	3415	31985	2156	1917	239	1130	0	1130	3213	0	3213	28901	1498	27403	M ذكور	
71003	6199	64804	2301	2158	143	348	0	348	23642	0	23642	44712	4041	40671	F اناث	
106403	9614	96789	4457	4075	382	1478	0	1478	26855	0	26855	73613	5539	68074	T مجموع	

توزيع المعلمين حسب السلطة والجنس والمرحلة في المملكة للعام ٢٠١٢-٢٠١١

Distribution of Teachers by Authority, Gender & Cycle in The Kingdom for The Year 2011-2012

المجموع العام				وكالة الغوث الدولية				حكومية اخرى				مدارس خاصة				وزارة التربية والتعليم				الجنس Gender	المملكة Kingdom
Grand Total				UNRWA				Other Governmental				Private Schools				Ministry of Education					
مجموع Total	ثانوي Secondary	اساسي Basic	روضة Kindergarten	مجموع Total	ثانوي Secondary	اساسي Basic	روضة Kindergarten	مجموع Total	ثانوي Secondary	اساسي Basic	روضة Kindergarten	مجموع Total	ثانوي Secondary	اساسي Basic	روضة Kindergarten	مجموع Total	ثانوي Secondary	اساسي Basic	روضة Kindergarten		
35400	9912	25488	0	2156	55	2101	0	1130	507	623	0	3213	1393	1820	0	28901	7957	20944	0	M ذكور	
71003	11486	53013	6504	2301	3	2298	0	348	83	260	5	23642	1898	16204	5540	44712	9502	34251	959	F اناث	
106403	21398	78501	6504	4457	58	4399	0	1478	590	883	5	26855	3291	18024	5540	73613	17459	55195	959	T مجموع	

توزيع المعلمين حسب السلطة والجنس في المدن والقرى في المملكة للعام ٢٠١٢-٢٠١١

Distribution of Teachers by Authority & Gender in Rural & Urban Areas in The Kingdom for The Year 2011-2012

المجموع العام			وكالة الغوث الدولية			حكومية اخرى			مدارس خاصة			وزارة التربية والتعليم			الجنس Gender	المملكة Kingdom
Grand Total			UNRWA			Other Governmental			Private Schools			Ministry of Education				
مجموع Total	قرى Rural	مدن Urban	مجموع Total	قرى Rural	مدن Urban	مجموع Total	قرى Rural	مدن Urban	مجموع Total	قرى Rural	مدن Urban	مجموع Total	قرى Rural	مدن Urban		
35400	12743	22657	2156	299	1857	1130	875	255	3213	35	3178	28901	11534	17367	M ذكور	
71003	19200	51803	2301	149	2152	348	0	348	23642	1652	21990	44712	17399	27313	F اناث	
106403	31943	74460	4457	448	4009	1478	875	603	26855	1687	25168	73613	28933	44680	T مجموع	

توزيع المعلمين حسب السلطة والفترة والملكية والجنس في المدن القرى للعام ٢٠١١ - ٢٠١٢

Distribution of Teachers by Authority, Shifts, Ownership & Gender in Rural & Urban Areas for The Year 2011-2012

المجموع العام	وكالة الغوث الدولية	حكومية اخرى	التعليم الخاص	وزارة التربية والتعليم	الجنس	الفترة	الملكية	تصنيف المنطقة
Grand Total	UNRWA	Other Governmental	Private Schools	Ministry of Education	Gender	Shift	Ownership	Area
18148	193	236	2579	15140	M ذكور	فترة One Shift	ملك Owned	مدينة Urban
34816	105	348	14252	20111	F اناث			
52964	298	584	16831	35251	T مجموع			
2372	1271	0	0	1101	M ذكور	فترتين Double Shift		
4222	1469	0	0	2753	F اناث			
6594	2740	0	0	3854	T مجموع			
1627	31	19	599	978	M ذكور	فترة One Shift	مستأجر Rented	
11305	38	0	7738	3529	F اناث			
12932	69	19	8337	4507	T مجموع			
510	362	0	0	148	M ذكور	فترتين Double Shift		
1460	540	0	0	920	F اناث			
1970	902	0	0	1068	T مجموع			
11249	0	875	22	10352	M ذكور	فترة One Shift	ملك Owned	قرية Rural
15253	0	0	868	14385	F اناث			
26502	0	875	890	24737	T مجموع			
516	276	0	0	240	M ذكور	فترتين Double Shift		
410	113	0	0	297	F اناث			
926	389	0	0	537	T مجموع			
961	15	0	13	933	M ذكور	فترة One Shift	مستأجر Rented	
3430	0	0	784	2646	F اناث			
4391	15	0	797	3579	T مجموع			
17	8	0	0	9	M ذكور	فترتين Double Shift		
107	36	0	0	71	F اناث			
124	44	0	0	80	T مجموع			

توزيع المعلمين في المملكة حسب المحافظة والمديرية والمؤهل العلمي للعام ٢٠١١-٢٠١٢

Distribution of Teachers in The Kingdom by Governorate, Directorate, Qualification for the Year 2011-2012

المجموع	دكتوراة	ماجستير	دبلوم عالي	بكالوريوس	كلية مجتمع	ثانوية عامة	المديرية		المحافظة
Total	PHD	MA	High Diploma	BA	Diploma	GSC	Directorate		Governorate
5000	22	218	143	4150	462	5	Amman 1	عمان الاولى	العاصمة Capital
1699	16	128	101	1263	190	1	Amman 2	عمان الثانية	
3631	6	105	140	3036	344	0	Amman 3	عمان الثالثة	
5356	5	237	163	4417	528	6	Amman 4	عمان الرابعة	
2555	7	89	63	2163	228	5	Amman 5	عمان الخامسة	
1378	0	31	33	1202	112	0	Jezeah	لواء الجيزه	
826	2	8	19	707	90	0	Mowaqar	لواء الموقر	
16277	39	592	406	11392	3775	73	Private Education	التعليم الخاص	
36722	97	1408	1068	28330	5729	90	المجموع Total		
3060	2	82	85	2399	483	9	Salt	قصبه السلط	البلقاء Balqa
806	0	12	21	683	90	0	South Shouna	الشونة الجنوبية	
984	2	17	50	786	128	1	Deir Alla	ديرعلا	
2191	4	75	66	1731	315	0	Ain Albasha	عين الباشا	
7041	8	186	222	5599	1016	10	المجموع Total		
6418	5	196	186	4986	1032	13	Zarqa1	الزرقاء الاولى	الزرقاء Zarka
2039	1	63	42	1749	183	1	Zarqa2	الزرقاء الثانية	
4031	5	123	94	3163	643	3	Rusaifa	الرصيفة	
12488	11	382	322	9898	1858	17	المجموع Total		
2097	7	57	85	1616	329	3	Madaba	مادبا	مأدبا Madaba
963	0	20	24	858	61	0	Theeban	ذيبان	
3060	7	77	109	2474	390	3	المجموع Total		
6878	39	344	54	5394	1036	11	Irbid 1	اربد الاولى	اربد Irbid
2852	15	184	140	2054	454	5	Irbid 2	اربد الثانية	
1192	3	63	48	976	102	0	Irbid 3	اربد الثالثة	
1658	5	73	113	1290	177	0	North Ghour	الاعوار الشمالية	
2198	7	123	91	1701	276	0	Ramtha	الرمثا	
2250	6	99	72	1859	212	2	Alkoura	الكورة	
1976	6	115	61	1577	216	1	Kenana	بني كنانة	
19004	81	1001	579	14851	2473	19	المجموع Total		
2791	9	153	121	2223	283	2	Mafraq	قصبه المفرق	المفرق Mafraq
2313	6	61	71	2068	107	0	North East Badia	البادية الشمالية الشرقية	
2270	5	67	120	1893	185	0	North West Badia	البادية الشمالية الغربية	
7374	20	281	312	6184	575	2	المجموع Total		
3655	14	156	115	3101	268	1	Jarash	جرش	جرش Jarash
3655	14	156	115	3101	268	1	المجموع Total		
2727	7	110	82	2227	299	2	Ajloun	عجلون	عجلون Ajloun
2727	7	110	82	2227	299	2	المجموع Total		
2224	6	86	109	1747	275	1	Karak	قصبه الكرك	الكرك Karak
820	0	22	11	719	64	4	South Ghour	الأغوار الجنوبية	
1139	1	37	38	969	92	2	Alqaser	القصر	
1832	4	75	81	1442	226	4	South Mazar	المزار الجنوبي	
6015	11	220	239	4877	657	11	المجموع Total		
1799	7	40	39	1508	202	3	Tafila	الطفيلة	الطفيلة Tafila
590	1	13	21	515	40	0	Bsaira	لواء بصيرا	
2389	8	53	60	2023	242	3	المجموع Total		
785	1	11	25	642	105	1	Ma'an	معان	معان Ma'an
1275	0	15	22	1125	113	0	South Badia	البادية الجنوبية	
736	0	14	14	622	82	4	Petra	البتراء	
506	0	5	4	420	77	0	Shobak	الشوبك	
3302	1	45	65	2809	377	5	المجموع Total		
2626	0	33	59	2067	460	7	Aqaba	العقبة	العقبة Aqaba
2626	0	33	59	2067	460	7	المجموع Total		
106403	265	3952	3232	84440	14344	170	المجموع العام Grand Total		

توزيع المعلمين في وزارة التربية والتعليم حسب السلطة والمحافظات والمديرية والمؤهل العلمي للعام ٢٠١١-٢٠١٢

Distribution of Teachers in The Ministry of Education by Governorate, Directorate & Qualification for The Year 2011-2012

المجموع	دكتوراة	ماجستير	دبلوم عالي	بكالوريوس	كلية مجتمع	ثانوية عامة	المديرية		المحافظة
Total	PHD	MA	High Diploma	BA	Diploma	GSC	Directorate		Governorate
3966	12	157	127	3230	435	5	Amman 1	عمان الاولى	العاصمة Capital
1607	11	107	96	1206	186	1	Amman 2	عمان الثانية	
3447	5	93	139	2872	338	0	Amman 3	عمان الثالثة	
4760	4	190	154	3897	509	6	Amman 4	عمان الرابعة	
2346	7	69	58	2010	199	3	Amman 5	عمان الخامسة	
1226	0	27	32	1062	105	0	Jeze	لواء الجيزه	
826	2	8	19	707	90	0	Mowaqar	لواء الموقر	
18178	41	651	625	14984	1862	15	المجموع Total		
2176	2	74	70	1784	242	4	Salt	قصبه السلط	البلقاء Balqa
722	0	10	20	621	71	0	South Shouna	الشونة الجنوبية	
897	1	14	50	731	100	1	Deir Alla	ديرعلا	
1199	1	32	50	968	148	0	Ain Albasha	عين الباشا	
4994	4	130	190	4104	561	5	المجموع Total		
4273	5	158	160	3457	486	7	Zarqa1	الزرقاء الاولى	الزرقاء Zarka
1844	1	54	42	1619	127	1	Zarqa2	الزرقاء الثانية	
2655	3	82	82	2249	239	0	Rusaifa	الرصيفة	
8772	9	294	284	7325	852	8	المجموع Total		
1463	6	46	69	1146	195	1	Madaba	مادبا	مأدبا Madaba
922	0	20	24	822	56	0	Theeban	ذيبان	
2385	6	66	93	1968	251	1	المجموع Total		
4621	28	249	30	3770	541	3	Irbid 1	اريد الاولى	اريد Irbid
2074	12	156	116	1518	269	3	Irbid 2	اريد الثانية	
1117	3	63	48	924	79	0	Irbid 3	اريد الثالثة	
1294	3	55	104	994	138	0	North Ghour	الاغوار الشمالية	
1791	7	121	89	1441	133	0	Ramtha	الرمثا	
2019	6	99	71	1673	168	2	Alkoura	الكورة	
1939	6	115	61	1558	199	0	Kenana	بني كنانة	
14855	65	858	519	11878	1527	8	المجموع Total		
2491	9	142	112	2004	222	2	Mafraq	قصبه المفرق	المفرق Mafraq
2203	6	60	70	1969	98	0	North East Badia	البادية الشمالية الشرقية	
2217	5	67	119	1849	177	0	North West Badia	البادية الشمالية الغربية	
6911	20	269	301	5822	497	2	المجموع Total		
3092	13	137	108	2630	203	1	Jarash	جرش	جرش Jarash
3092	13	137	108	2630	203	1	المجموع Total		
2333	7	108	74	1932	211	1	Ajloun	عجلون	عجلون Ajloun
2333	7	108	74	1932	211	1	المجموع Total		
1990	6	77	104	1585	217	1	Karak	قصبه الكرك	الكرك Karak
780	0	21	10	702	47	0	South Ghour	الأغوار الجنوبية	
1071	1	36	35	919	79	1	Alqaser	القصر	
1516	3	61	63	1215	170	4	South Mazar	المزار الجنوبي	
5357	10	195	212	4421	513	6	المجموع Total		
1706	7	40	39	1451	166	3	Tafila	الطفيلة	الطفيلة Tafila
520	1	13	21	448	37	0	Bsaira	لواء بصيرا	
2226	8	53	60	1899	203	3	المجموع Total		
704	1	10	24	592	77	0	Ma'an	معان	معان Ma'an
1041	0	14	22	897	108	0	South Badia	البادية الجنوبية	
654	0	14	14	554	71	1	Petra	البتراء	
473	0	5	4	390	74	0	Shobak	الشوبك	
2872	1	43	64	2433	330	1	المجموع Total		
1638	0	25	42	1371	200	0	Aqaba	العقبة	العقبة Aqaba
1638	0	25	42	1371	200	0	المجموع Total		
73613	184	2829	2572	60767	7210	51	المجموع العام Grand Total		

توزيع مدراء المدارس في وزارة التربية والتعليم حسب الإقليم والمحافظات والمديرية والجنس للعام ٢٠١٢-٢٠١١

## Distribution of Principals in the M.O.E by Province, Governorate, Directorate & Gender for The Year 2011-2012

مجموع	اناث	ذكور	المحافظة	المديرية	الإقليم	
T	F	M	Governorate	Directorate	Province	
142	87	55	العاصمة Capital	عمان الاولى	اقليم الوسط Middle Province	
59	34	25		عمان الثانية		
123	73	50		عمان الثالثة		
151	94	57		عمان الرابعة		
116	70	46		عمان الخامسة		
92	60	32	لواء الجيزه	Jezeh		
51	32	19	لواء الموقر	Mowaqar		
106	74	32	قصبه السلط	Salt		
35	21	14	الشونة الجنوبية	South Shouna		
47	28	19	ديرعلا	Deir Alla		
53	35	18	عين الباشا	Ain Albasha		
156	91	65	الزرقاء الاولى	Zarqa1		
105	71	34	الزرقاء الثانية	Zarqa2		
81	48	33	الرصيفة	Rusaifa		
68	42	26	مادبا	Madaba		
62	44	18	ذيبان	Theeban		
1447	904	543	المجموع Total			
165	96	69	اربد Irbid	اربد الاولى	اقليم الشمال North Province	
89	53	36		اربد الثانية		
47	27	20		اربد الثالثة		
63	38	25		الاغوار الشمالية		North Ghour
67	41	26		الرمثا		Ramtha
97	64	33		الكورة		Alkoura
102	66	36		بني كنانة		Bani kenana
159	100	59	قصبه المفرق	Mafraq		
154	101	53	البادية الشمالية الشرقية	North East Badia		
146	92	54	البادية الشمالية الغربية	North west Badia		
172	106	66	جرش	Jarash		
122	80	42	عجلون	Ajloun		
1383	864	519	المجموع Total			
108	70	38	الكرك Karak	قصبه الكرك		اقليم الجنوب South Province
34	19	15		الأغوار الجنوبية		
63	44	19		القصر	Alqaser	
77	56	21	المزار الجنوبي	South Mazar		
90	61	29	الطفيلة	Tafila		
33	22	11	لواء بصيرا	Bcaira		
34	22	12	معان	Ma'an		
75	53	22	البادية الجنوبية	South Badia		
43	32	11	البتراء	Petra		
33	21	12	الشوبك	Shobak		
66	49	17	العقبة	Aqaba		
656	449	207	المجموع Total			
3486	2217	1269	المجموع Total			



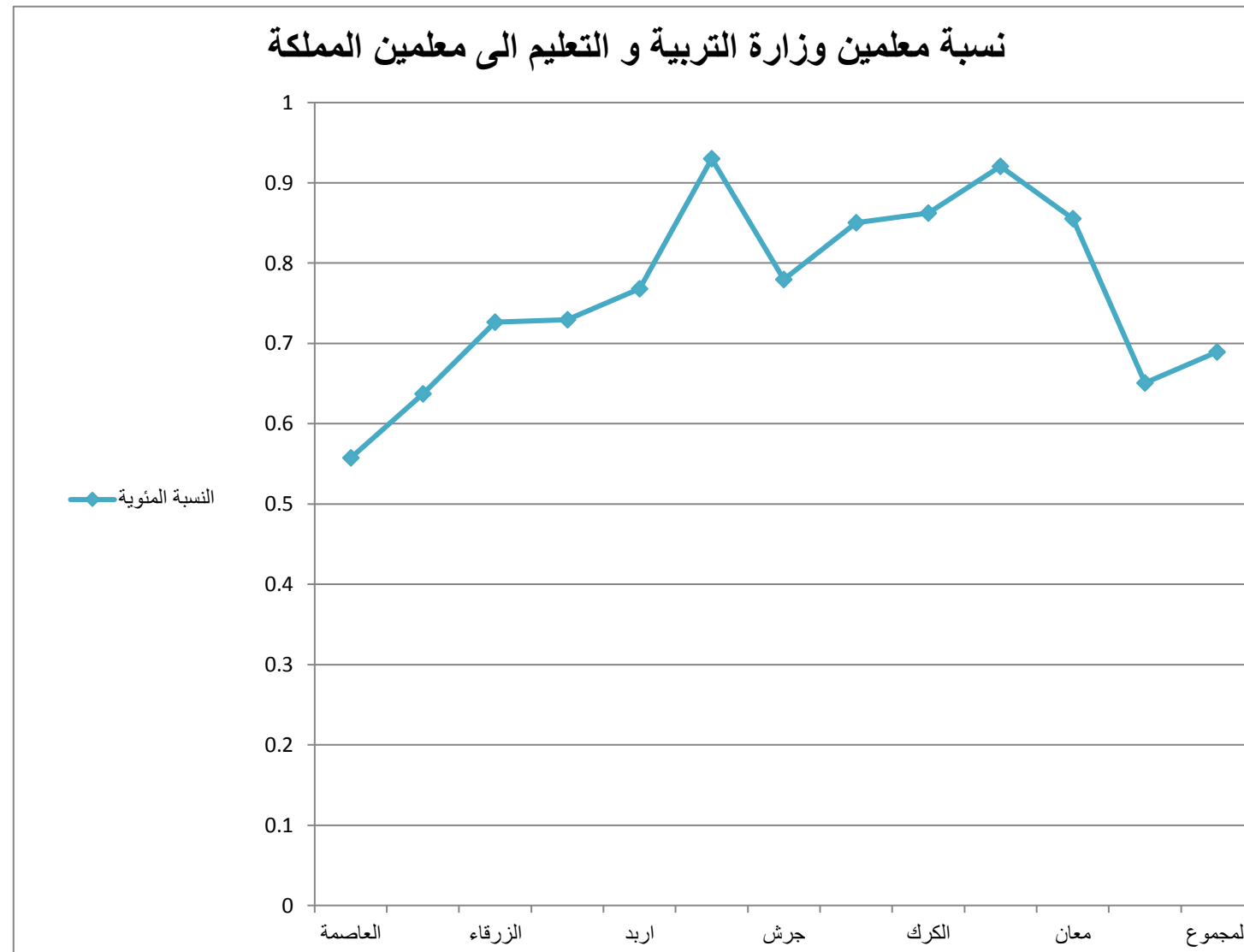
توزيع الاداريين والفنيين في المدارس حسب السلطة والاقليم والمحافظه والجنس للعام 2011-2012

Distribution of Administrators & Technicians in Schools by Authority, Province, Governorate, & Gender for The Year 2011-2012

المجموع	وكالة الغوث	حكومية اخرى	المدارس الخاصة	وزارة التربية	الجنس	المحافظة	الاقليم
Total	UNRWA	Other Governmental	Private Schools	Ministry of Education	Gender	Governorate	Province
1341	63	13	314	951	M ذكور	العاصمة Capital	الاقليم الوسط Middle Province
3728	72	42	1904	1710	F اناث		
5069	135	55	2218	2661	T مجموع		
297	16	4	21	256	M ذكور	البلقاء Balqa	
725	23	0	216	486	F اناث		
1022	39	4	237	742	T مجموع		
493	23	11	53	406	M ذكور	الزرقاء Zarqa	
1142	26	59	340	717	F اناث		
1635	49	70	393	1123	T مجموع		
158	4	2	12	140	M ذكور	مادبا Madaba	
295	3	0	60	232	F اناث		
453	7	2	72	372	T مجموع		
2289	106	30	400	1753	M ذكور	المجموع Total	
5890	124	101	2520	3145	F اناث		
8179	230	131	2920	4898	T مجموع		
944	21	2	45	876	M ذكور	اربد Irbid	الاقليم الشمال North Province
1804	22	0	526	1256	F اناث		
2748	43	2	571	2132	T مجموع		
469	1	18	6	444	M ذكور	المفرق Mafraq	
645	1	0	61	583	F اناث		
1114	2	18	67	1027	T مجموع		
192	9	0	9	174	M ذكور	جرش Jarash	
292	7	0	62	223	F اناث		
484	16	0	71	397	T مجموع		
117	0	0	3	114	M ذكور	عجلون Ajloun	
261	0	0	71	190	F اناث		
378	0	0	74	304	T مجموع		
1722	31	20	63	1608	M ذكور	المجموع Total	
3002	30	0	720	2252	F اناث		
4724	61	20	783	3860	T مجموع		
300	0	10	9	281	M ذكور	الكرك Karak	الاقليم الجنوب South Province
666	0	0	96	570	F اناث		
966	0	10	105	851	T مجموع		
150	0	2	1	147	M ذكور	الطفيلة Tafila	
263	0	0	23	240	F اناث		
413	0	2	24	387	T مجموع		
169	0	27	6	136	M ذكور	معان Ma'an	
338	0	0	39	299	F اناث		
507	0	27	45	435	T مجموع		
109	0	43	5	61	M ذكور	العقبة Aqaba	
227	0	1	81	145	F اناث		
336	0	44	86	206	T مجموع		
728	0	82	21	625	M ذكور	المجموع Total	
1494	0	1	239	1254	F اناث		
2222	0	83	260	1879	T مجموع		
4739	137	132	484	3986	M ذكور	المجموع العام Grand Total	
10386	154	102	3479	6651	F اناث		
15125	291	234	3963	10637	T مجموع		

نسب المعلمين وزارة التربية والتعليم الى معلمين المملكة لعام ٢٠١٢-٢٠١١

Percentage of MOE Teachers to Total Teachers in The kingdom by Governorate for The Year 2011-2012



النسبة المئوية	اجمالي المعلمين	وزارة التربية والتعليم	المحافظة
%	Total	Ministry of Education	Governorate
49.5%	36722	18178	العاصمة Capital
70.9%	7041	4994	البلقاء Balqa
70.2%	12488	8772	الزرقاء Zarqa
77.9%	3060	2385	مأدبا Madaba
78.2%	19004	14855	اريد Irbid
93.7%	7374	6911	المفرق Mafraq
84.6%	3655	3092	جرش Jarash
85.6%	2727	2333	عجلون Ajloun
89.1%	6015	5357	الكرك Karak
93.2%	2389	2226	الطفيلة Tafila
87.0%	3302	2872	معان Ma'an
62.4%	2626	1638	العقبة Aqaba
69.2%	106403	73613	المجموع Total

مقارنة احصائية باعداد المعلمين حسب السلطة المشرفة والجنس للسنوات العشر الاخيرة

Comparative Statistic of Teachers by Authority & Gender for the Last Ten Years

المجموع	وكالة الغوث	حكومية اخرى	المدارس الخاصة	وزارة التربية	الجنس Gender	السنة الدراسية
Total	UNRWA	Other Governmental	Private Schools	Ministry of Education		Scholastic Year
28825	2094	1088	2392	23251	M ذكور	2003-2002
49155	2138	257	13821	32939	F اناث	
77980	4232	1345	16213	56190	T مجموع	
29934	2130	1133	2656	24015	M ذكور	2004-2003
51222	2167	220	15041	33794	F اناث	
81156	4297	1353	17697	57809	T مجموع	
30514	2105	1121	2874	24414	M ذكور	2005-2004
53009	2115	242	15678	34974	F اناث	
83523	4220	1363	18552	59388	T مجموع	
30833	2057	1087	2968	24721	M ذكور	2006-2005
52818	2041	271	16341	34165	F اناث	
83651	4098	1358	19309	58886	T مجموع	
31427	2085	1029	3059	25254	M ذكور	2007-2006
57777	2196	308	18304	36969	F اناث	
89204	4281	1337	21363	62223	T مجموع	
31722	2099	1143	3154	25326	M ذكور	2008-2007
60469	2205	259	19779	38226	F اناث	
92191	4304	1402	22933	63552	T مجموع	
32292	2051	1056	3127	26058	M ذكور	2009-2008
61934	2319	274	20229	39112	F اناث	
94226	4370	1330	23356	65170	T مجموع	
33830	2187	906	3179	27558	M ذكور	2010-2009
65619	2318	266	20900	42135	F اناث	
99449	4505	1172	24079	69693	T مجموع	
34471	2194	1034	3180	28063	M ذكور	2011-2010
68162	2299	298	22447	43118	F اناث	
102633	4493	1332	25627	71181	T مجموع	
35400	2156	1130	3213	28901	M ذكور	2012-2011
71003	2301	348	23642	44712	F اناث	
106403	4457	1478	26855	73613	T مجموع	

توزيع الطلبة في إقليم الوسط حسب السلطة والمحافظه والجنس في المدن والقرى للعام ٢٠١١-٢٠١٢

Distribution of Students in Middle Region by Authority, Governorate & Gender in Rural & Urban Areas for The Year 2011-2012

المجموع العام			وكالة الغوث الدولية			حكومية اخرى			مدارس خاصة			وزارة التربية والتعليم			الجنس Gender	المحافظة Governorate
Grand Total			UNRWA			Other Governmental			Private Schools			Ministry of Education				
مجموع Total	قرى Rural	مدن Urban	مجموع Total	قرى Rural	مدن Urban	مجموع Total	قرى Rural	مدن Urban	مجموع Total	قرى Rural	مدن Urban	مجموع Total	قرى Rural	مدن Urban		
320396	26440	293956	25208	2521	22687	1462	354	1108	133080	1065	132015	160646	22500	138146	M ذكور	العاصمة Capital
311798	26810	284988	24292	385	23907	838	0	838	97609	521	97088	189059	25904	163155	F اناث	
632194	53250	578944	49500	2906	46594	2300	354	1946	230689	1586	229103	349705	48404	301301	T مجموع	
58951	24831	34120	8402	3655	4747	333	0	333	14599	3545	11054	35617	17631	17986	M ذكور	البلقاء Balqa
56890	20056	36834	8476	1701	6775	0	0	0	10070	2153	7917	38344	16202	22142	F اناث	
115841	44887	70954	16878	5356	11522	333	0	333	24669	5698	18971	73961	33833	40128	T مجموع	
125293	13901	111392	10190	0	10190	2458	0	2458	26943	1560	25383	85702	12341	73361	M ذكور	الزرقاء Zarqa
122255	13211	109044	9690	0	9690	1880	0	1880	16353	880	15473	94332	12331	82001	F اناث	
247548	27112	220436	19880	0	19880	4338	0	4338	43296	2440	40856	180034	24672	155362	T مجموع	
23069	8642	14427	1200	0	1200	318	318	0	5882	350	5532	15669	7974	7695	M ذكور	مادبا Madaba
21739	8041	13698	1215	0	1215	0	0	0	3429	223	3206	17095	7818	9277	F اناث	
44808	16683	28125	2415	0	2415	318	318	0	9311	573	8738	32764	15792	16972	T مجموع	
527709	73814	453895	45000	6176	38824	4571	672	3899	180504	6520	173984	297634	60446	237188	M ذكور	المجموع Total
512682	68118	444564	43673	2086	41587	2718	0	2718	127461	3777	123684	338830	62255	276575	F اناث	
1040391	141932	898459	88673	8262	80411	7289	672	6617	307965	10297	297668	636464	122701	513763	T مجموع	

توزيع الطلبة في إقليم الشمال حسب السلطة والمحافظه والجنس في المدن والقرى للعام ٢٠١١-٢٠١٢

Distribution of Students in North Region by Authority, Governorate & Gender in Rural & Urban Areas for The Year 2011-2012

المجموع العام			وكالة الغوث الدولية			حكومية اخرى			مدارس خاصة			وزارة التربية والتعليم			الجنس Gender	المحافظة Governorate
Grand Total			UNRWA			Other Governmental			Private Schools			Ministry of Education				
مجموع Total	قرى Rural	مدن Urban	مجموع Total	قرى Rural	مدن Urban	مجموع Total	قرى Rural	مدن Urban	مجموع Total	قرى Rural	مدن Urban	مجموع Total	قرى Rural	مدن Urban		
153616	36508	117108	9209	405	8804	232	0	232	33757	4899	28858	110418	31204	79214	M ذكور	اربد Irbid
149751	36008	113743	8362	1078	7284	0	0	0	22625	2835	19790	118764	32095	86669	F اناث	
303367	72516	230851	17571	1483	16088	232	0	232	56382	7734	48648	229182	63299	165883	T مجموع	
44502	31518	12984	224	0	224	947	947	0	3292	755	2537	40039	29816	10223	M ذكور	المفرق Mafrq
41621	29175	12446	163	0	163	0	0	0	2092	542	1550	39366	28633	10733	F اناث	
86123	60693	25430	387	0	387	947	947	0	5384	1297	4087	79405	58449	20956	T مجموع	
26792	14295	12497	3971	2112	1859	0	0	0	2712	641	2071	20109	11542	8567	M ذكور	جرش Jarash
25988	9449	16539	3760	663	3097	0	0	0	1713	450	1263	20515	8336	12179	F اناث	
52780	23744	29036	7731	2775	4956	0	0	0	4425	1091	3334	40624	19878	20746	T مجموع	
20548	7895	12653	0	0	0	0	0	0	4060	573	3487	16488	7322	9166	M ذكور	عجلون Ajoun
19792	5764	14028	0	0	0	0	0	0	2351	443	1908	17441	5321	12120	F اناث	
40340	13659	26681	0	0	0	0	0	0	6411	1016	5395	33929	12643	21286	T مجموع	
245458	90216	155242	13404	2517	10887	1179	947	232	43821	6868	36953	187054	79884	107170	M ذكور	المجموع Total
237152	80396	156756	12285	1741	10544	0	0	0	28781	4270	24511	196086	74385	121701	F اناث	
482610	170612	311998	25689	4258	21431	1179	947	232	72602	11138	61464	383140	154269	228871	T مجموع	

توزيع الطلبة في إقليم الجنوب حسب السلطة والمحافظه والجنس في المدن والقرى للعام ٢٠١١-٢٠١٢

Distribution of Students in South Region by Authority, Governorate & Gender in Rural & Urban Areas for The Year 2011-2012

المجموع العام			وكالة الغوث الدولية			حكومية اخرى			مدارس خاصة			وزارة التربية والتعليم			الجنس Gender	المحافظة Governorate
Grand Total			UNRWA			Other Governmental			Private Schools			Ministry of Education				
مجموع Total	قرى Rural	مدن Urban	مجموع Total	قرى Rural	مدن Urban	مجموع Total	قرى Rural	مدن Urban	مجموع Total	قرى Rural	مدن Urban	مجموع Total	قرى Rural	مدن Urban		
34437	21791	12646	0	0	0	188	115	73	5831	2686	3145	28418	18990	9428	M ذكور	الكرك Karak
33539	19574	13965	0	0	0	45	45	0	3921	1919	2002	29573	17610	11963	F اناث	
67976	41365	26611	0	0	0	233	160	73	9752	4605	5147	57991	36600	21391	T مجموع	
13463	4988	8475	0	0	0	401	401	0	1268	686	582	11794	3901	7893	M ذكور	الطفيلة Tafila
13085	6512	6573	0	0	0	0	0	0	1121	614	507	11964	5898	6066	F اناث	
26548	11500	15048	0	0	0	401	401	0	2389	1300	1089	23758	9799	13959	T مجموع	
17004	8606	8398	0	0	0	2639	2639	0	1377	226	1151	12988	5741	7247	M ذكور	معان Ma'an
16724	6276	10448	0	0	0	0	0	0	1105	211	894	15619	6065	9554	F اناث	
33728	14882	18846	0	0	0	2639	2639	0	2482	437	2045	28607	11806	16801	T مجموع	
19679	4723	14956	0	0	0	2828	2828	0	6203	68	6135	10648	1827	8821	M ذكور	العقبة Aqaba
19240	4582	14658	0	0	0	34	34	0	4934	77	4857	14272	4471	9801	F اناث	
38919	9305	29614	0	0	0	2862	2862	0	11137	145	10992	24920	6298	18622	T مجموع	
84583	40108	44475	0	0	0	6056	5983	73	14679	3666	11013	63848	30459	33389	M ذكور	المجموع Total
82588	36944	45644	0	0	0	79	79	0	11081	2821	8260	71428	34044	37384	F اناث	
167171	77052	90119	0	0	0	6135	6062	73	25760	6487	19273	135276	64503	70773	T مجموع	

توزيع الطلاب حسب السلطة والجنس والملكية في المملكة للعام ٢٠١١-٢٠١٢

Distribution of Students by Authority, Gender & Ownership in the Kingdom for The Year 2011-2012

المجموع العام			وكالة الغوث الدولية			حكومية اخرى			مدارس خاصة			وزارة التربية والتعليم			الجنس Gender	المملكة Kingdom
Grand Total			UNRWA			Other Governmental			Private Schools			Ministry of Education				
مجموع Total	مستأجر Rented	ملك Owned	مجموع Total	مستأجر Rented	ملك Owned	مجموع Total	مستأجر Rented	ملك Owned	مجموع Total	مستأجر Rented	ملك Owned	مجموع Total	مستأجر Rented	ملك Owned		
857750	152631	705119	58404	8618	49786	11806	232	11574	239004	83909	155095	548536	59872	488664	M ذكور	
832422	129303	703119	55958	11229	44729	2797	0	2797	167323	53428	113895	606344	64646	541698	F اناث	
1690172	281934	1408238	114362	19847	94515	14603	232	14371	406327	137337	268990	1154880	124518	1030362	T مجموع	

توزيع الطلاب حسب السلطة والجنس والفترة في المملكة للعام ٢٠١١-٢٠١٢

Distribution of Students by Authority, Gender & Shift in the Kingdom for The Year 2011-2012

المجموع العام			وكالة الغوث الدولية			حكومية اخرى			مدارس خاصة			وزارة التربية والتعليم			الجنس Gender	المملكة Kingdom
Grand Total			UNRWA			Other Governmental			Private Schools			Ministry of Education				
مجموع Total	فترتين double shift	فترة One shift	مجموع Total	فترتين double shift	فترة One shift	مجموع Total	فترتين double shift	فترة One shift	مجموع Total	فترتين double shift	فترة One shift	مجموع Total	فترتين double shift	فترة One shift		
857750	98557	759193	58404	53618	4786	11806	0	11806	239004	0	239004	548536	44939	503597	M ذكور	
832422	124816	707606	55958	52826	3132	2797	0	2797	167323	0	167323	606344	71990	534354	F اناث	
1690172	223373	1466799	114362	106444	7918	14603	0	14603	406327	0	406327	1154880	116929	1037951	T مجموع	

توزيع الطلاب حسب السلطة والجنس والمرحلة في المملكة للعام ٢٠١٢-٢٠١١

Distribution of Students by Authority, Gender & Cycle in The Kingdom for The Year 2011-2012

المجموع العام				وكالة الغوث الدولية				حكومية اخرى				مدارس خاصة				وزارة التربية والتعليم				الجنس Gender	المملكة Kingdom
Grand Total				UNRWA				Other Governmental				Private Schools				Ministry of Education					
مجموع Total	ثانوي Secondary	اساسي Basic	روضة Kindergarten	مجموع Total	ثانوي Secondary	اساسي Basic	روضة Kindergarten	مجموع Total	ثانوي Secondary	اساسي Basic	روضة Kindergarten	مجموع Total	ثانوي Secondary	اساسي Basic	روضة Kindergarten	مجموع Total	ثانوي Secondary	اساسي Basic	روضة Kindergarten		
857750	102301	697883	57566	58404	564	57840	0	11806	1726	9975	105	239004	14261	176242	48501	548536	85750	453826	8960	M ذكور	
832422	111477	668346	52599	55958	0	55958	0	2797	351	2342	104	167323	11778	112876	42669	606344	99348	497170	9826	F اناث	
1690172	213778	1366229	110165	114362	564	113798	0	14603	2077	12317	209	406327	26039	289118	91170	1154880	185098	950996	18786	T مجموع	

توزيع الطلاب حسب السلطة والجنس في المدن والقرى في المملكة للعام ٢٠١٢-٢٠١١

Distribution of Students by Authority & Gender in Rural & Urban Areas in The Kingdom for The Year 2011-2012

المجموع العام			وكالة الغوث الدولية			حكومية اخرى			مدارس خاصة			وزارة التربية والتعليم			الجنس Gender	المملكة Kingdom
Grand Total			UNRWA			Other Governmental			Private Schools			Ministry of Education				
مجموع Total	قرى Rural	مدن Urban	مجموع Total	قرى Rural	مدن Urban	مجموع Total	قرى Rural	مدن Urban	مجموع Total	قرى Rural	مدن Urban	مجموع Total	قرى Rural	مدن Urban		
857750	204138	653612	58404	8693	49711	11806	7602	4204	239004	17054	221950	548536	170789	377747	M ذكور	
832422	185458	646964	55958	3827	52131	2797	79	2718	167323	10868	156455	606344	170684	435660	F اناث	
1690172	389596	1300576	114362	12520	101842	14603	7681	6922	406327	27922	378405	1154880	341473	813407	T مجموع	



توزيع الطلاب حسب السلطة والفترة والملكية والجنس في المدن القرى للعام ٢٠١١ - ٢٠١٢

Distribution of Students by Authority, Shifts, Ownership & Gender in Rural & Urban Areas for The Year 2011-2012

المجموع العام	وكالة الغوث الدولية	حكومية اخرى	التعليم الخاص	وزارة التربية والتعليم	الجنس	الفترة	الملكية	تصنيف المنطقة
Grand Total	UNRWA	Other Governmental	Private Schools	Ministry of Education	Gender	Shift	Ownership	Area
459300	4128	3972	145829	305371	M ذكور	فترة One Shift	ملك Owned	مدينة Urban
447816	2328	2718	107863	334907	F اناث			
907116	6456	6690	253692	640278	T مجموع			
71349	37292	0	0	34057	M ذكور	فترتين Double Shift		
95002	39315	0	0	55687	F اناث			
166351	76607	0	0	89744	T مجموع			
109050	552	232	76121	32145	M ذكور	فترة One Shift	مستأجر Rented	
83304	722	0	48592	33990	F اناث			
192354	1274	232	124713	66135	T مجموع			
13913	7739	0	0	6174	M ذكور	فترتين Double Shift		
20842	9766	0	0	11076	F اناث			
34755	17505	0	0	17250	T مجموع			
161799	0	7602	9266	144931	M ذكور	فترة One Shift	ملك Owned	قرية Rural
152741	0	79	6032	146630	F اناث			
314540	0	7681	15298	291561	T مجموع			
12671	8366	0	0	4305	M ذكور	فترتين Double Shift		
7560	3086	0	0	4474	F اناث			
20231	11452	0	0	8779	T مجموع			
29044	106	0	7788	21150	M ذكور	فترة One Shift	مستأجر Rented	
23745	82	0	4836	18827	F اناث			
52789	188	0	12624	39977	T مجموع			
624	221	0	0	403	M ذكور	فترتين Double Shift		
1412	659	0	0	753	F اناث			
2036	880	0	0	1156	T مجموع			

توزيع الطلبة في اقليم الوسط حسب السلطة والمحافظه والمديرية والجنسية للعام ٢٠١١-٢٠١٢

Distribution of Students in Middle Province by Authority, Governorate, Directorate & Nationality for The Year 2011-2012

المجموع العام			وكالة الغوث الدولية			حكومية اخرى			مدارس خاصة			وزارة التربية والتعليم			المحافظة Governorate	
Grand Total			UNRWA			Other Governmental			Private Schools			Ministry of Education				Directorate
مجموع Total	غير اردني -Non Jordanian	اردني Jordanian	مجموع Total	غير اردني -Non Jordanian	اردني Jordanian	مجموع Total	غير اردني -Non Jordanian	اردني Jordanian	مجموع Total	غير اردني -Non Jordanian	اردني Jordanian	مجموع Total	غير اردني -Non Jordanian	اردني Jordanian		
107193	9895	97298	24712	2654	22058	156	12	144	0	0	0	82325	7229	75096	Amman 1	عمان الاولى
32985	2914	30071	1054	52	1002	0	0	0	354	15	339	31577	2847	28730	Amman 2	عمان الثانية
82959	5777	77182	5891	572	5319	0	0	0	0	0	0	77068	5205	71863	Amman 3	عمان الثالثة
110585	6956	103629	13805	1323	12482	952	3	949	0	0	0	95828	5630	90198	Amman 4	عمان الرابعة
43909	2133	41776	1799	107	1692	838	0	838	0	0	0	41272	2026	39246	Amman 5	عمان الخامسة
13793	741	13052	2239	163	2076	354	0	354	0	0	0	11200	578	10622	Jeze	لواء الجيزه
10435	337	10098	0	0	0	0	0	0	0	0	0	10435	337	10098	Mowaqar	لواء الموقر
230335	22198	208137	0	0	0	0	0	0	230335	22198	208137	0	0	0	Private Education	التعليم الخاص
632194	50951	581243	49500	4871	44629	2300	15	2285	230689	22213	208476	349705	23852	325853	المجموع Total	
43073	993	42080	0	0	0	333	7	326	15821	352	15469	26919	634	26285	Salt	قصبية السلط
12690	682	12008	1063	36	1027	0	0	0	715	65	650	10912	581	10331	South Shouna	الشونة الجنوبية
15043	548	14495	495	27	468	0	0	0	1249	46	1203	13299	475	12824	Deir Alla	ديرعلا
45035	1973	43062	15320	768	14552	0	0	0	6884	368	6516	22831	837	21994	Ain Albasha	عين الباشا
115841	4196	111645	16878	831	16047	333	7	326	24669	831	23838	73961	2527	71434	المجموع Total	
124612	4596	120016	3600	394	3206	4338	3	4335	24854	1000	23854	91820	3199	88621	Zarka1	الزرقاء الاولى
32830	1232	31598	1321	75	1246	0	0	0	2441	129	2312	29068	1028	28040	Zarka2	الزرقاء الثانية
90106	8764	81342	14959	3653	11306	0	0	0	16001	1304	14697	59146	3807	55339	Rusaifa	الرصيفة
247548	14592	232956	19880	4122	15758	4338	3	4335	43296	2433	40863	180034	8034	172000	المجموع Total	
35547	1083	34464	2415	121	2294	0	0	0	9148	276	8872	23984	686	23298	Madaba	مادبا
9261	65	9196	0	0	0	318	0	318	163	0	163	8780	65	8715	Theeban	ذيبان
44808	1148	43660	2415	121	2294	318	0	318	9311	276	9035	32764	751	32013	المجموع Total	
1040391	70887	969504	88673	9945	78728	7289	25	7264	307965	25753	282212	636464	35164	601300	المجموع العام Grand Total	

توزيع الطلبة في اقليم الشمال حسب السلطة والمحافظه والمديرية والجنسية للعام ٢٠١٢-٢٠١١

Distribution of Students in North Province by Authority, Governorate, Directorate & Nationality for The Year 2011-2012

المجموع العام			وكالة الغوث الدولية			حكومية اخرى			مدارس خاصة			وزارة التربية والتعليم			المحافظة Governorate		
Grand Total			UNRWA			Other Governmental			Private Schools			Ministry of Education					
مجموع Total	غير اردني -Non Jordanian	اردني Jordanian	مجموع Total	غير اردني -Non Jordanian	اردني Jordanian	مجموع Total	غير اردني -Non Jordanian	اردني Jordanian	مجموع Total	غير اردني -Non Jordanian	اردني Jordanian	مجموع Total	غير اردني -Non Jordanian	اردني Jordanian	المديرية		
123108	2936	120172	9329	432	8897	232	6	226	31003	817	30186	82544	1681	80863	Irbid 1	اربد الأولى	
45132	562	44570	4070	55	4015	0	0	0	9882	199	9683	31180	308	30872	Irbid 2	اربد الثانية	
16913	56	16857	0	0	0	0	0	0	1175	8	1167	15738	48	15690	Irbid 3	اربد الثالثة	
25862	398	25464	3783	48	3735	0	0	0	2658	45	2613	19421	305	19116	North Ghour	الاغوار الشمالية	
37434	538	36896	389	12	377	0	0	0	7226	121	7105	29819	405	29414	Ramtha	الرمثا	
31353	98	31255	0	0	0	0	0	0	3756	11	3745	27597	87	27510	Alkoura	الكورة	
23565	148	23417	0	0	0	0	0	0	682	0	682	22883	148	22735	Bani Kenana	بني كنانة	
303367	4736	298631	17571	547	17024	232	6	226	56382	1201	55181	229182	2982	226200	المجموع Total		
35508	954	34554	387	38	349	0	0	0	4394	152	4242	30727	764	29963	Mafraq	قصة المفرق	
23793	369	23424	0	0	0	947	24	923	204	5	199	22642	340	22302	North East Badia	البادية الشمالية الشرقية	
26822	827	25995	0	0	0	0	0	0	786	14	772	26036	813	25223	North West Badia	البادية الشمالية الغربية	
86123	2150	83973	387	38	349	947	24	923	5384	171	5213	79405	1917	77488	المجموع Total		
52780	6324	46456	7731	4933	2798	0	0	0	4425	283	4142	40624	1108	39516	Jarash	جرش	جرش Jarash
52780	6324	46456	7731	4933	2798	0	0	0	4425	283	4142	40624	1108	39516	المجموع Total		
40340	231	40109	0	0	0	0	0	0	6411	53	6358	33929	178	33751	Ajloun	عجلون	عجلون Ajloun
40340	231	40109	0	0	0	0	0	0	6411	53	6358	33929	178	33751	المجموع Total		
482610	13441	469169	25689	5518	20171	1179	30	1149	72602	1708	70894	383140	6185	376955	المجموع العام Grand Total		

توزيع الطلبة في اقليم الجنوب حسب السلطة والمحافظه والمديرية والجنسية للعام ٢٠١٢-٢٠١١

Distribution of Students in South Province by Authority, Governorate, Directorate & Nationality for TheYear 2011-2012

المجموع العام			وكالة الغوث الدولية			حكومية اخرى			مدارس خاصة			وزارة التربية والتعليم			المحافظة Governorate		
Grand Total			UNRWA			Other Governmental			Private Schools			Ministry of Education					
مجموع Total	غير اردني -Non Jordanian	اردني Jordanian	مجموع Total	غير اردني -Non Jordanian	اردني Jordanian	مجموع Total	غير اردني -Non Jordanian	اردني Jordanian	مجموع Total	غير اردني -Non Jordanian	اردني Jordanian	مجموع Total	غير اردني -Non Jordanian	اردني Jordanian	المديرية Directorate		
25008	505	24503	0	0	0	73	2	71	3888	110	3778	21047	393	20654	Karak	قصبه الكرك	الكرك Karak
12832	192	12640	0	0	0	0	0	0	792	12	780	12040	180	11860	South Ghour	الأغوار الجنوبية	
11012	134	10878	0	0	0	160	0	160	833	3	830	10019	131	9888	Alqaser	القصر	
19124	204	18920	0	0	0	0	0	0	4239	45	4194	14885	159	14726	South Mazar	المزار الجنوبي	
67976	1035	66941	0	0	0	233	2	231	9752	170	9582	57991	863	57128	المجموع Total		
19852	173	19679	0	0	0	0	0	0	2033	16	2017	17819	157	17662	Tafila	الطفيلة	الطفيلة Tafila
6696	25	6671	0	0	0	401	0	401	356	2	354	5939	23	5916	Bsaira	لواء بصيرا	
26548	198	26350	0	0	0	401	0	401	2389	18	2371	23758	180	23578	المجموع Total		
9861	469	9392	0	0	0	0	0	0	1334	81	1253	8527	388	8139	Ma'an	معان	معان Ma'an
12592	142	12450	0	0	0	2349	34	2315	279	0	279	9964	108	9856	South Badia	البادية الجنوبية	
8103	101	8002	0	0	0	150	0	150	724	7	717	7229	94	7135	Petra	البتراء	
3172	87	3085	0	0	0	140	3	137	145	1	144	2887	83	2804	Shobak	الشوبك	
33728	799	32929	0	0	0	2639	37	2602	2482	89	2393	28607	673	27934	المجموع Total		
38919	2477	36442	0	0	0	2862	34	2828	11137	674	10463	24920	1769	23151	Aqaba	العقبة	العقبة Aqaba
38919	2477	36442	0	0	0	2862	34	2828	11137	674	10463	24920	1769	23151	المجموع Total		
167171	4509	162662	0	0	0	6135	73	6062	25760	951	24809	135276	3485	131791	المجموع العام Grand Total		

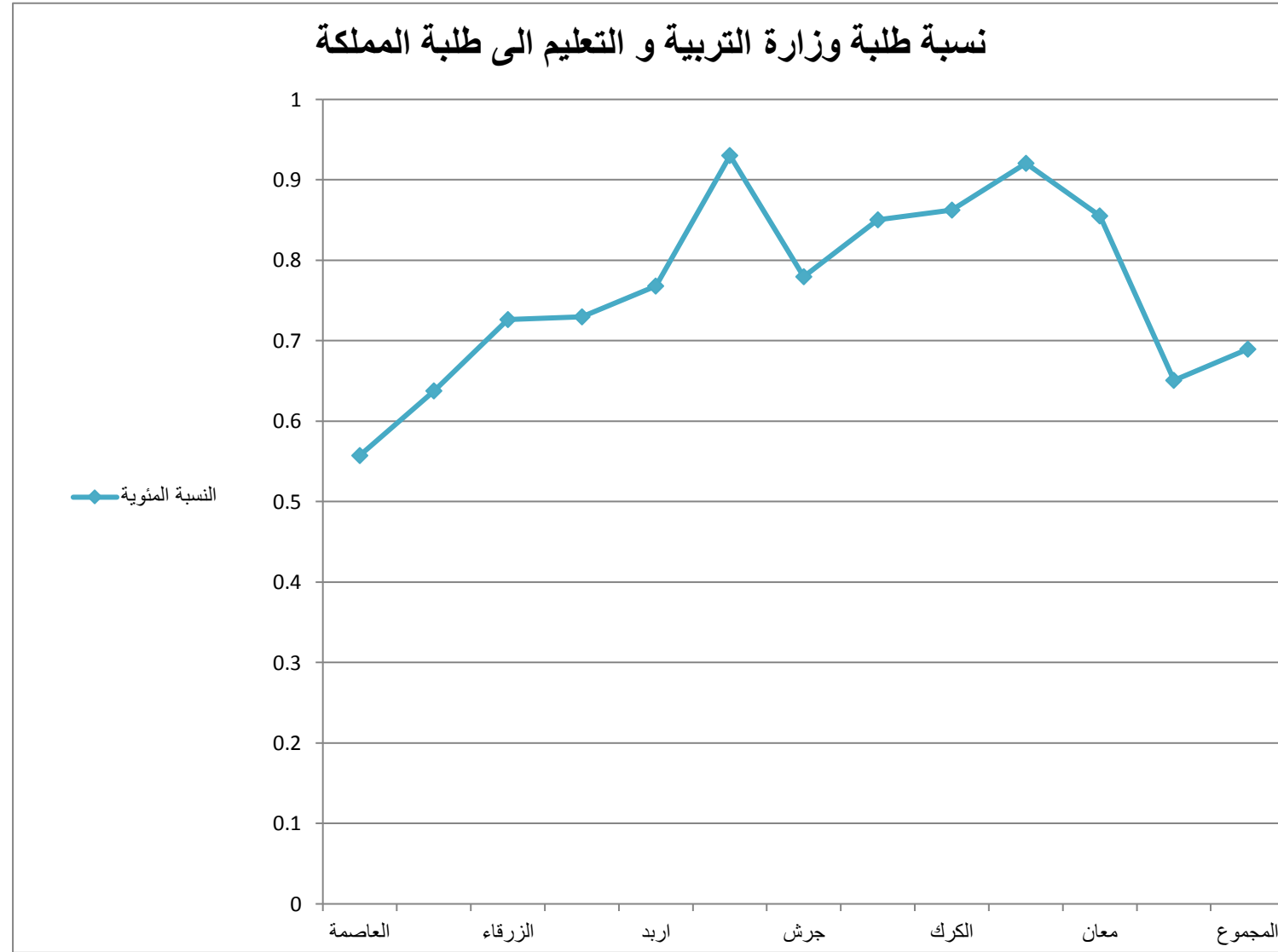
توزيع الطلبة حسب السلطة والجنس والصف للعام ٢٠١١-٢٠١٢

Distribution of Students by Authority, Gender & Grade for The Year 2011-2012

المجموع العام			وكالة الغوث الدولية			حكومية اخرى			مدارس خاصة			وزارة التربية والتعليم			Grade الصف
Grand Total			UNRWA			Other Governmental			Private Schools			Ministry of Education			
T مجموع	F اناث	M ذكور	T مجموع	F اناث	M ذكور	T مجموع	F اناث	M ذكور	T مجموع	F اناث	M ذكور	T مجموع	F اناث	M ذكور	
27255	12764	14491	0	0	0	0	0	0	27175	12718	14457	80	46	34	KG1 روضة ١
82910	39835	43075	0	0	0	209	104	105	63995	29951	34044	18706	9780	8926	KG2 روضة ٢
149962	73961	76001	9808	5414	4394	775	156	619	50961	21333	29628	88418	47058	41360	١st اول
147627	71928	75699	10918	5595	5323	831	198	633	44882	18260	26622	90996	47875	43121	٢nd ثاني
146505	71651	74854	11516	5789	5727	927	229	698	39213	15556	23657	94849	50077	44772	٣rd ثالث
140107	67800	72307	11804	5676	6128	1031	220	811	34225	12513	21712	93047	49391	43656	٤th رابع
137082	66803	70279	12139	5922	6217	1143	246	897	29374	10536	18838	94426	50099	44327	٥th خامس
134368	65751	68617	12311	5966	6345	1173	243	930	24985	9092	15893	95899	50450	45449	٦th سادس
128891	62891	66000	11907	5749	6158	1508	243	1265	19185	6958	12227	96291	49941	46350	٧th سابع
129509	63439	66070	11846	5629	6217	1668	268	1400	16565	6475	10090	99430	51067	48363	٨th ثامن
125540	61604	63936	11045	5345	5700	1663	274	1389	15044	6113	8931	97788	49872	47916	٩th تاسع
126638	62518	64120	10504	4873	5631	1598	265	1333	14684	6040	8644	99852	51340	48512	١٠th عاشر
95998	52244	43754	0	0	0	1030	174	856	12971	5903	7068	81997	46167	35830	١st. Academic اول اكاديمي
14708	5184	9524	294	0	294	81	0	81	199	14	185	14134	5170	8964	١st. Vocational اول مهني
89997	49509	40488	0	0	0	895	177	718	12698	5841	6857	76404	43491	32913	٢nd. Academic ثاني اكاديمي
13075	4540	8535	270	0	270	71	0	71	171	20	151	12563	4520	8043	٢nd. Vocational ثاني مهني
1690172	832422	857750	114362	55958	58404	14603	2797	11806	406327	167323	239004	1154880	606344	548536	Total المجموع

نسبة طلبة وزارة التربية والتعليم الى طلبة المملكة لعام ٢٠١٢-٢٠١١

Percentage of MOE Students to Total Students in The kingdom by Governorate for The Year 2011-2012

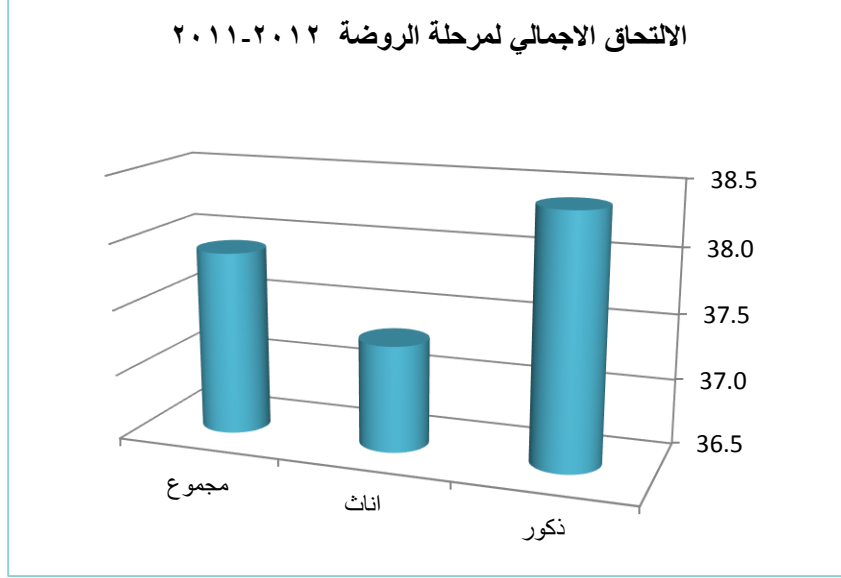


المحافظة	وزارة التربية والتعليم	اجمالي الطلبة	النسبة المئوية
Governorate	Ministry of Education	Total	%
العاصمة	349705	632194	55.3%
البلقاء	73961	115841	63.9%
الزرقاء	180034	247548	72.7%
مأدبا	32764	44808	73.1%
اربد	229182	303367	75.6%
المفرق	79405	86123	92.2%
جرش	40624	52780	76.9%
عجلون	33929	40340	84.1%
الكرك	57991	67976	85.3%
الطفيلة	23758	26548	89.5%
معان	28607	33728	84.8%
العقبة	24920	38919	64.0%
المجموع	1154880	1690172	68.3%

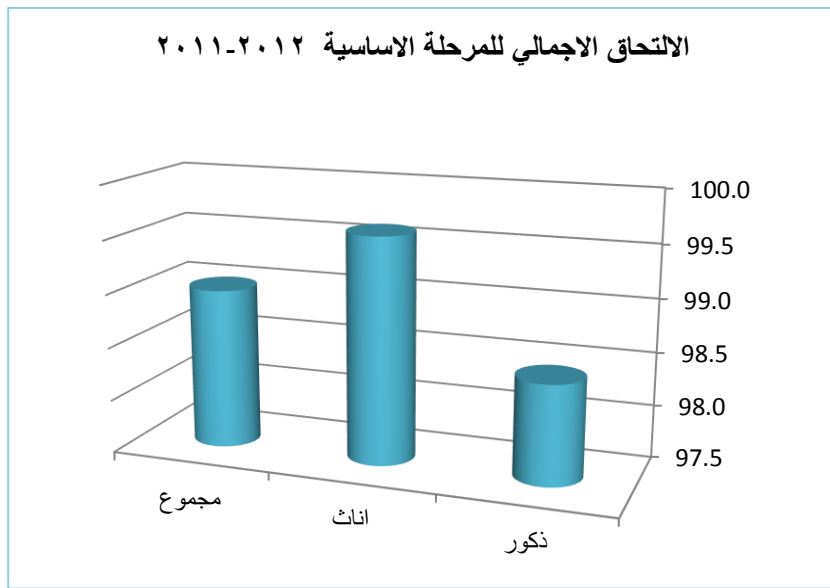
توزيع الطلاب حسب الجنس والصف والفئة العمرية للعام ٢٠١٢ / ٢٠١١  
Distribution of Students by Gender, Grade & Age Group for The Year 2011/2012

مجموع T	اناث F	ذكور M	الفئة Age group	الصف Grade
23320	10877	12443	3	روضة ١ KG1
3935	1887	2048	4	
27255	12764	14491	مجموع T	روضة ٢ KG2
1633	785	848	4	
81277	39050	42227	5	الصف الاول First grade
82910	39835	43075	مجموع T	
735	327	408	5	
143297	71021	72276	6	
4916	2165	2751	7	
761	336	425	8	الصف الثاني Second grade
253	112	141	9	
149962	73961	76001	مجموع T	
673	290	383	6	
140675	68888	71787	7	
5260	2282	2978	8	الصف الثالث Third grade
783	353	430	9	
236	115	121	10	
147627	71928	75699	مجموع T	
678	327	351	7	
139603	68588	71015	8	الصف الرابع Fourth grade
5110	2223	2887	9	
810	379	431	10	
304	134	170	11	
146505	71651	74854	مجموع T	
1152	409	743	8	الصف الخامس Fifth grade
131650	64154	67496	9	
5957	2678	3279	10	
1021	417	604	11	
327	142	185	12	
140107	67800	72307	مجموع T	الصف السادس Sixth grade
749	305	444	9	
128150	62863	65287	10	
6680	2996	3684	11	
1149	506	643	12	
354	133	221	13	الصف السابع Seventh grade
137082	66803	70279	مجموع T	
763	351	412	10	
124710	61321	63389	11	
7179	3373	3806	12	
1356	571	785	13	الصف الثامن Eighth grade
360	135	225	14	
134368	65751	68617	مجموع T	
746	342	404	11	
117482	57653	59829	12	
8379	3886	4493	13	الصف التاسع Ninth grade
1842	845	997	14	
442	165	277	15	
128891	62891	66000	مجموع T	
797	341	456	12	
116541	57694	58847	13	الصف العاشر Tenth grade
9335	4126	5209	14	
2373	1090	1283	15	
463	188	275	16	
129509	63439	66070	مجموع T	
722	333	389	13	الصف الحادي عشر Eleventh Grade
111164	55149	56015	14	
10534	4688	5846	15	
2665	1253	1412	16	
455	181	274	17	
125540	61604	63936	مجموع T	الصف الثاني عشر Twelfth grade
776	336	440	14	
112549	56149	56400	15	
10314	4560	5754	16	
2612	1300	1312	17	
387	173	214	18	المجموع Total
126638	62518	64120	مجموع T	
767	335	432	15	
101311	52637	48674	16	
7084	3578	3506	17	
1348	769	579	18	المجموع Total
196	109	87	19	
110706	57428	53278	مجموع T	
763	365	398	16	
94582	49551	45031	17	
6571	3422	3149	18	المجموع Total
974	617	357	19	
182	94	88	20	
103072	54049	49023	مجموع T	
1690172	832422	857750	المجموع Total	

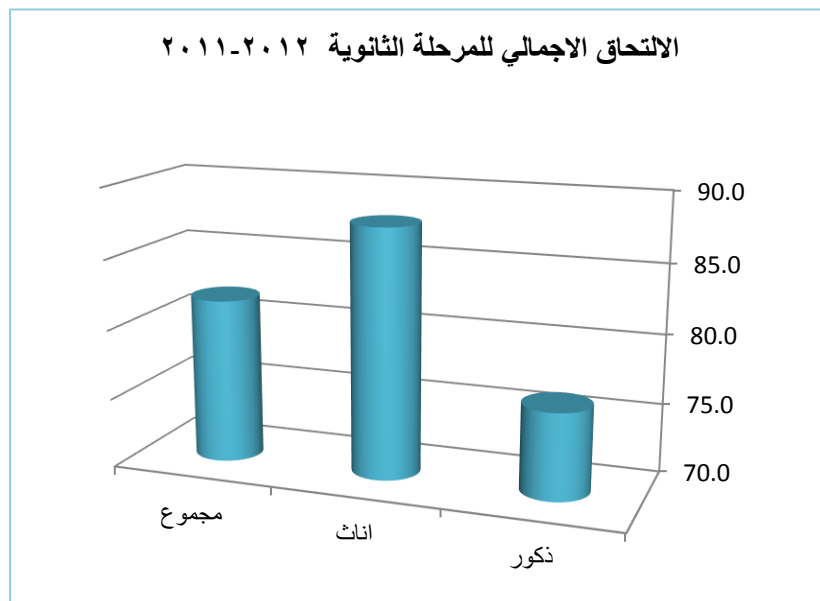
نسب الالتحاق حسب المرحلة والفئة العمرية والجنس للعام ٢٠١٢ / ٢٠١١  
Enrolment Ratios by Cycle, Age Group & Gender for The Year 2011 / 2012



Ratio (%)	Gender	الروضة ٤ - ٥	الجنس	النسبة (%)
		Kindergarten 4 - 5		
Gross	Male	38.4	ذكور	الاجمالي
	Female	37.3	اناث	
	Total	37.9	مجموع	
Net	Male	38.4	ذكور	الصافي
	Female	37.3	اناث	
	Total	37.9	مجموع	



Ratio (%)	Gender	الاساسي ٦ - ١٥	الجنس	النسبة (%)
		Basic 6 - 15		
Gross	Male	98.4	ذكور	الاجمالي
	Female	99.6	اناث	
	Total	99.0	مجموع	
Net	Male	97.1	ذكور	الصافي
	Female	98.4	اناث	
	Total	97.7	مجموع	



Ratio (%)	Gender	الثانوي ١٦ - ١٧	الجنس	النسبة (%)
		Secondary 16 - 17		
Gross	Male	76.2	ذكور	الاجمالي
	Female	87.8	اناث	
	Total	81.8	مجموع	
Net	Male	77.3	ذكور	الصافي
	Female	83.6	اناث	
	Total	78.0	مجموع	



توزيع الطلبة المعيدين والمتسربين حسب الصف والجنس للعام ٢٠١١-٢٠١٢

Distribution of Repeaters & Dropout by Grade & Gender for The Year 2011-2012

المعيدين			المتسربين			Grade	الصف
Repeaters			Dropout				
المجموع T	انثى F	ذكر M	المجموع T	انثى F	ذكور M		
432	181	251	508	216	292	1st	اول
278	113	165	290	139	151	2nd	ثاني
222	85	137	233	114	119	3rd	ثالث
1065	496	569	232	115	117	4th	رابع
1530	654	876	246	115	131	5th	خامس
1717	700	1017	234	109	125	6th	سادس
2747	1155	1592	305	162	143	7th	سابع
3651	1569	2082	432	232	200	8th	ثامن
3774	1578	2196	546	315	231	9th	تاسع
2987	1151	1836	692	409	283	10th	عاشر
18403	7682	10721	3718	1926	1792	Total Basic	مجموع الاساسي
545	262	283	474	282	192	Eleventh Grade	الصف الحادي عشر
649	387	262	724	454	270	Twelfth Grade	-
1194	649	545	1198	736	462	Total Secondary	مجموع الثانوي
19597	8331	11266	4916	2662	2254	Total	المجموع العام

نسب الإعادة والتسرب حسب الصف والجنس للعام ٢٠١١-٢٠١٢

Repetition & Dropout Ration by Grade , Gender for The Year 2011-2012

الإعادة			التسرب			Grade	الصف
Repetition			Dropout				
المجموع T	انثى F	ذكور M	المجموع T	انثى F	ذكور M		
0.29	0.24	0.33	0.34	0.29	0.38	1st	اول
0.19	0.16	0.22	0.20	0.19	0.20	2nd	ثاني
0.15	0.12	0.18	0.16	0.16	0.16	3rd	ثالث
0.76	0.73	0.79	0.17	0.17	0.16	4th	رابع
1.12	0.98	1.25	0.18	0.17	0.19	5th	خامس
1.28	1.06	1.48	0.17	0.17	0.18	6th	سادس
2.13	1.84	2.41	0.24	0.26	0.22	7th	سابع
2.82	2.47	3.15	0.33	0.37	0.30	8th	ثامن
3.01	2.56	3.43	0.43	0.51	0.36	9th	تاسع
2.36	1.84	2.86	0.55	0.65	0.44	10th	عاشر
1.35	1.15	1.54	0.27	0.29	0.26	Total Basic	مجموع الاساسي
0.49	0.46	0.53	0.43	0.49	0.36	Eleventh Grade	الصف الحادي عشر
0.63	0.72	0.53	0.70	0.84	0.55	Twelfth Grade	-
0.56	0.58	0.53	0.56	0.66	0.45	Total Secondary	مجموع الثانوي
1.24	1.07	1.41	0.31	0.34	0.28	Total	المجموع العام

مقارنة احصائية بأعداد الطلبة حسب السلطة المشرفة والجنس للسنوات العشر الاخيرة

Comparative Statistic of students by Authority & Gender for the Last Ten Years

المجموع	وكالة الغوث	حكومية اخرى	المدارس الخاصة	وزارة التربية	الجنس Gender	السنة الدراسية
Total	UNRWA	Other Governmental	Private Schools	Ministry of Education		Scholastic Year
758023	68077	18291	159180	512475	M ذكور	2003-2002
727316	66352	3534	118229	539201	F اناث	
1485339	134429	21825	277409	1051676	T مجموع	
768535	67310	15954	167523	517748	M ذكور	2004-2003
735815	66728	3079	123788	542220	F اناث	
1504350	134038	19033	291311	1059968	T مجموع	
777256	65935	15989	176153	519179	M ذكور	2005-2004
745444	64352	3046	128224	549822	F اناث	
1522700	130287	19035	304377	1069001	T مجموع	
786604	62976	13976	186337	523315	M ذكور	2006-2005
763484	61213	3248	140876	558147	F اناث	
1550088	124189	17224	327213	1081462	T مجموع	
808382	63805	13453	201280	529844	M ذكور	2007-2006
785081	62566	3416	149510	569589	F اناث	
1593463	126371	16869	350790	1099433	T مجموع	
824919	63747	13644	210232	537296	M ذكور	2008-2007
785081	62566	3416	149510	569589	F اناث	
1610000	126313	17060	359742	1106885	T مجموع	
835052	62982	12817	212967	546286	M ذكور	2009-2008
808297	60904	3775	158791	584827	F اناث	
1643349	123886	16592	371758	1131113	T مجموع	
827903	60888	10401	214961	541653	M ذكور	2010-2009
800578	59015	2824	150944	587795	F اناث	
1628481	119903	13225	365905	1129448	T مجموع	
842171	60286	11292	225226	545367	M ذكور	2011-2010
815751	57671	2798	157641	597641	F اناث	
1657922	117957	14090	382867	1143008	T مجموع	
857750	58404	11806	239004	548536	M ذكور	2012-2011
832422	55958	2797	167323	606344	F اناث	
1690172	114362	14603	406327	1154880	T مجموع	

مقارنة إحصائية بأعداد الشعب والطلاب والمعلمين لمرحلة رياض الاطفال حسب الجنس في وزارة التربية والتعليم للسنوات العشر الأخيرة

Comparative Statistic of Class-Unit, Students, Teachers for Kindergarten Cycle by Gender for The Last Ten Years

معلمين Teachers	طلاب Students	الشعب Class-Units	الجنس Gender	السنة الدراسية Scholastic Year
0	1811	1	M ذكور	2003-2002
201	2000	9	F اناث	
0	0	179	co مختلط	
201	3811	189	T مجموع	
2	1870	2	M ذكور	2004-2003
221	2179	10	F اناث	
0	0	193	co مختلط	
223	4049	205	T مجموع	
1	3000	3	M ذكور	2005-2004
356	3317	16	F اناث	
0	0	302	co مختلط	
357	6317	321	T مجموع	
0	2719	0	M ذكور	2006-2005
326	2867	2	F اناث	
0	0	279	co مختلط	
326	5586	281	T مجموع	
6	3486	6	M ذكور	2007-2006
416	3970	15	F اناث	
0	0	358	co مختلط	
422	7456	379	T مجموع	
19	4754	5	M ذكور	2008-2007
566	5274	14	F اناث	
0	0	510	co مختلط	
585	10028	529	T مجموع	
0	6500	2	M ذكور	2009-2008
673	7192	6	F اناث	
0	0	659	co مختلط	
673	13692	667	T مجموع	
3	7894	4	M ذكور	2010-2009
830	8427	4	F اناث	
0	0	825	co مختلط	
833	16321	833	T مجموع	
0	8507	11	M ذكور	2011-2010
908	9139	5	F اناث	
0	0	887	co مختلط	
908	17646	903	T مجموع	
0	8960	8	M ذكور	2012-2011
959	9826	11	F اناث	
0	0	940	co مختلط	
959	18786	959	T مجموع	

مقارنة إحصائية لشعب والملتحقين في مراكز تعليم الكبار ومحو الأمية حسب الجنس للسنوات العشر الاخيره

**Comparative Statistic of class-units & Literacy Enrolments in Adult Education Centers by Gender for The Last Ten Years**

الناجحون			الملتحقون			الشعب			السنة الدراسية
Passed			Enrolments			Class- Units			
إناث	ذكور	المجموع	إناث	ذكور	المجموع	إناث	ذكور	المجموع	Scholastic Year
Female	Male	Total	Female	Male	Total	Female	Male	Total	
3143	305	3448	4130	550	4680	330	32	362	2003/2002
2772	462	3234	3582	618	4200	290	43	333	2004/2003
2556	301	2857	3415	406	3821	291	33	324	2005/2004
2555	220	2775	3163	397	3560	245	32	277	2006/2005
3724	555	4279	4809	827	5636	376	34	410	2007/2006
4003	342	4345	6002	455	6457	412	19	431	2008/2007
4274	406	4680	5530	598	6128	444	29	473	2009/2008
4255	267	4522	5233	350	5583	444	26	470	2010/2009
4639	262	4901	5523	355	5878	469	28	497	2011/2010
4639	262	4901	5637	513	6150	500	43	543	2012/2011

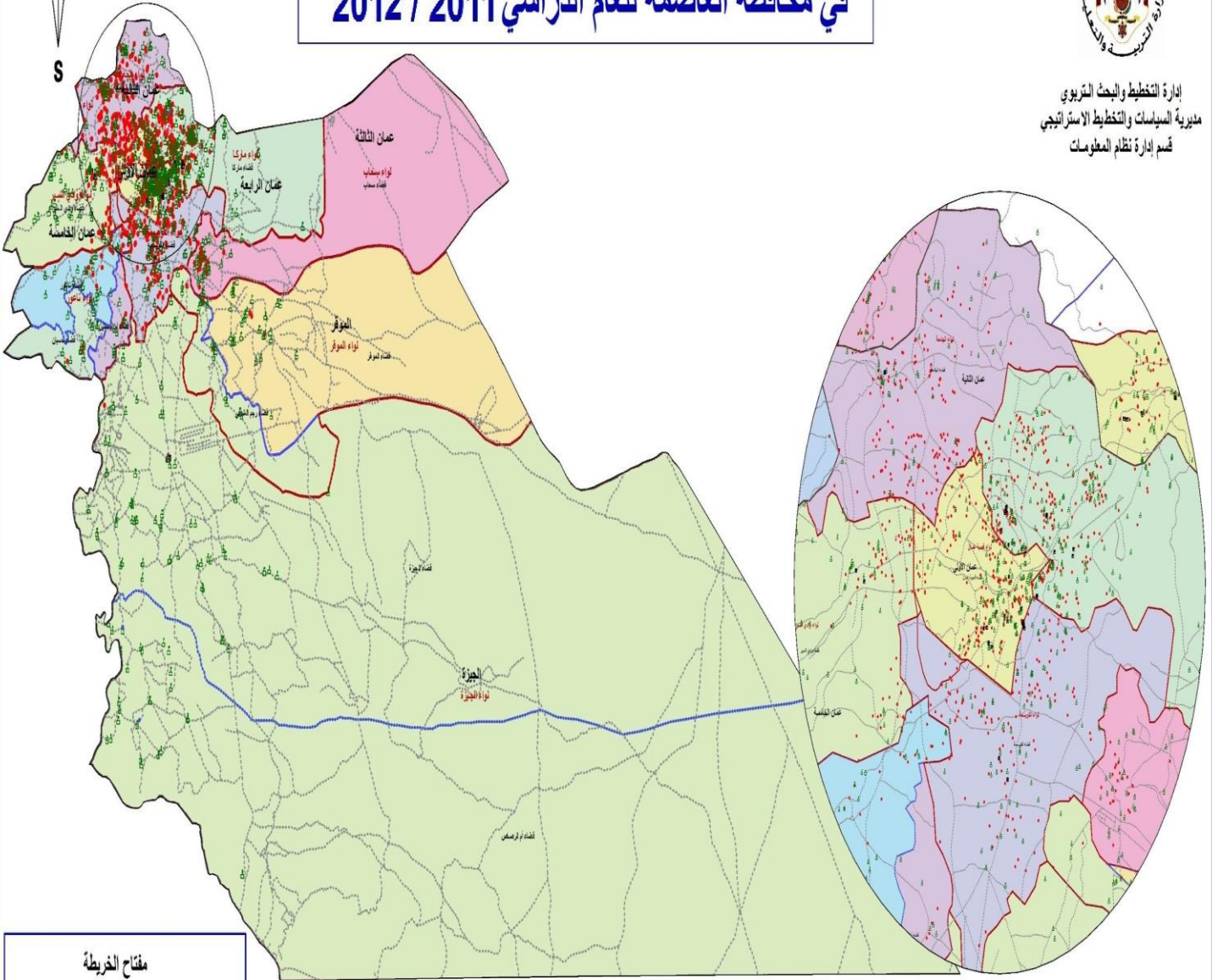




# التوزيع الجغرافي لمدارس المملكة في محافظة العاصمة للعام الدراسي 2011 / 2012

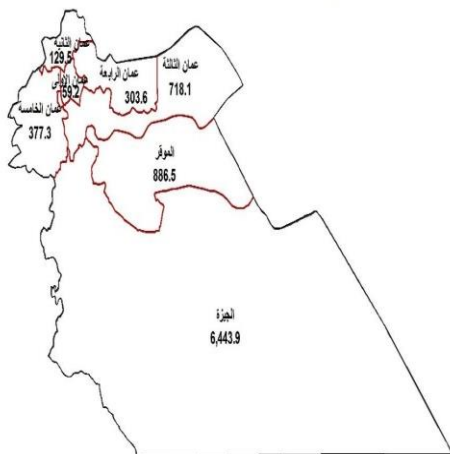


إدارة التخطيط والبحث التربوي  
مديرية السياسات والتخطيط الاستراتيجي  
قسم إدارة نظام المعلومات



### مفتاح الخريطة

- مدارس وزارة التربية والتعليم
- ◆ مدارس الثقافة العسكرية
- مدارس حكومية أخرى
- مدارس التعليم الخاص
- مدارس وكالة الغوث
- محافظة العاصمة
- مديريات التربية والتعليم في محافظة العاصمة
- حدود الأوبئة
- حدود الإقصية



1010	6919	4438	120614	224	190	414	فترة واحدة	قصة عمان	العاصمة
141	1520	1113	35100	34	34	68	فترتين		
520	3360	2116	49782	111	84	195	فترة واحدة	وادي السير	
5	67	48	1450	2	2	4	فترتين		
937	7425	4396	104332	183	147	330	فترة واحدة	الجامعة	
5	68	48	1184	3	1	4	فترتين		
191	1306	808	11751	80	14	94	فترة واحدة	الجزيرة	
6	94	73	2387	6		6	فترتين		
545	3792	2677	69963	133	78	211	فترة واحدة	القويسمة	
181	1294	914	32087	40	8	48	فترتين		
133	861	526	10945	36	24	60	فترة واحدة	الموقر	
189	1004	685	19829	35	27	62	فترة واحدة	سحاب	
7	32	22	664		2	2	فترتين		
839	6291	4192	118088	182	161	343	فترة واحدة	ماركا	
169	1506	1040	34690	40	16	56	فترتين		
177	1106	761	17696	58	23	81	فترة واحدة	ناعور	
14	77	48	1632	4	0	4	فترتين		
4541	32064	20599	523000	1042	748	1790	فترة واحدة	المجموع	
528	4658	3306	109194	129	63	192	فترتين		
5069	36722	23905	632194	1171	811	1982		مجموع العاصمة	

توزيع المدارس حسب السلطة والمديرية والجنس والملكية للعام ٢٠١١-٢٠١٢

Distribution of Schools by Authority, Directorate, Gender & Ownership for The Year 2011-2012

المجموع العام			وكالة الغوث الدولية			حكومية اخرى			مدارس خاصة			وزارة التربية والتعليم			الجنس Gender	المديرية Directorate
Grand Total			UNRWA			Other Governmental			Private Schools			Ministry of Education				
مجموع Total	مستأجر Rented	ملك Owned	مجموع Total	مستأجر Rented	ملك Owned	مجموع Total	مستأجر Rented	ملك Owned	مجموع Total	مستأجر Rented	ملك Owned	مجموع Total	مستأجر Rented	ملك Owned		
77	20	57	21	8	13	1	0	1	0	0	0	55	12	43	M	ذكور
76	31	45	21	11	10	0	0	0	0	0	0	55	20	35	F	اناث
35	12	23	3	1	2	0	0	0	0	0	0	32	11	21	Co	مختلطة
188	63	125	45	20	25	1	0	1	0	0	0	142	43	99	T	مجموع
26	2	24	1	1	0	0	0	0	0	0	0	25	1	24	M	ذكور
10	3	7	1	0	1	0	0	0	0	0	0	9	3	6	F	اناث
26	1	25	0	0	0	0	0	0	1	0	1	25	1	24	Co	مختلطة
62	6	56	2	1	1	0	0	0	1	0	1	59	5	54	T	مجموع
52	6	46	2	0	2	0	0	0	0	0	0	50	6	44	M	ذكور
34	3	31	1	0	1	0	0	0	0	0	0	33	3	30	F	اناث
41	12	29	1	0	1	0	0	0	0	0	0	40	12	28	Co	مختلطة
127	21	106	4	0	4	0	0	0	0	0	0	123	21	102	T	مجموع
69	14	55	11	1	10	1	0	1	0	0	0	57	13	44	M	ذكور
47	9	38	9	1	8	0	0	0	0	0	0	38	8	30	F	اناث
58	28	30	2	2	0	0	0	0	0	0	0	56	26	30	Co	مختلطة
174	51	123	22	4	18	1	0	1	0	0	0	151	47	104	T	مجموع
48	3	45	2	0	2	0	0	0	0	0	0	46	3	43	M	ذكور
17	2	15	0	0	0	1	0	1	0	0	0	16	2	14	F	اناث
55	15	40	1	0	1	0	0	0	0	0	0	54	15	39	Co	مختلطة
120	20	100	3	0	3	1	0	1	0	0	0	116	20	96	T	مجموع
36	3	33	2	0	2	2	0	2	0	0	0	32	3	29	M	ذكور
8	1	7	1	0	1	0	0	0	0	0	0	7	1	6	F	اناث
54	10	44	1	0	1	0	0	0	0	0	0	53	10	43	Co	مختلطة
98	14	84	4	0	4	2	0	2	0	0	0	92	14	78	T	مجموع
19	5	14	0	0	0	0	0	0	0	0	0	19	5	14	M	ذكور
4	1	3	0	0	0	0	0	0	0	0	0	4	1	3	F	اناث
28	12	16	0	0	0	0	0	0	0	0	0	28	12	16	Co	مختلطة
51	18	33	0	0	0	0	0	0	0	0	0	51	18	33	T	مجموع
43	17	26	0	0	0	0	0	0	43	17	26	0	0	0	M	ذكور
6	0	6	0	0	0	0	0	0	6	0	6	0	0	0	F	اناث
1113	601	512	0	0	0	0	0	0	1113	601	512	0	0	0	Co	مختلطة
1162	618	544	0	0	0	0	0	0	1162	618	544	0	0	0	T	مجموع
370	70	0	39	10	29	4	0	4	43	17	26	284	43	241	M	ذكور
202	50	152	33	12	21	1	0	1	6	0	6	162	38	124	F	اناث
1410	691	719	8	3	5	0	0	0	1114	601	513	288	87	201	Co	مختلطة
1982	811	1171	80	25	55	5	0	5	1163	618	545	734	168	566	T	مجموع

توزيع المدارس حسب السلطة والمديرية والجنس والفترة للعام ٢٠١٢-٢٠١١  
Distribution of Schools by Authority, Directorate, Gender & Shifts for The Year 2011-2012

المجموع العام			وكالة الغوث الدولية			حكومية اخرى			مدارس خاصة			وزارة التربية والتعليم			الجنس Gender	المديرية Directorate
Grand Total			UNRWA			Other Governmental			Private Schools			Ministry of Education				
مجموع Total	فترتين double shif	فترة One shift	مجموع Total	فترتين double shif	فترة One shift	مجموع Total	فترتين double shif	فترة One shift	مجموع Total	فترتين double shif	فترة One shift	مجموع Total	فترتين double shif	فترة One shift		
77	25	52	21	19	2	1	0	1	0	0	0	55	6	49	M ذكور	عمان ١ Amman 1
76	35	41	21	21	0	0	0	0	0	0	0	55	14	41	F اناث	
35	8	27	3	2	1	0	0	0	0	0	0	32	6	26	Co مختلطة	
188	68	120	45	42	3	1	0	1	0	0	0	142	26	116	T مجموع	
26	2	24	1	1	0	0	0	0	0	0	0	25	1	24	M ذكور	عمان ٢ Amman 2
10	1	9	1	1	0	0	0	0	0	0	0	9	0	9	F اناث	
26	1	25	0	0	0	0	0	0	1	0	1	25	1	24	Co مختلطة	
62	4	58	2	2	0	0	0	0	1	0	1	59	2	57	T مجموع	
52	24	28	2	2	0	0	0	0	0	0	0	50	22	28	M ذكور	عمان ٣ Amman 3
34	15	19	1	1	0	0	0	0	0	0	0	33	14	19	F اناث	
41	11	30	1	1	0	0	0	0	0	0	0	40	10	30	Co مختلطة	
127	50	77	4	4	0	0	0	0	0	0	0	123	46	77	T مجموع	
69	15	54	11	11	0	1	0	1	0	0	0	57	4	53	M ذكور	عمان ٤ Amman 4
47	19	28	9	9	0	0	0	0	0	0	0	38	10	28	F اناث	
58	22	36	2	2	0	0	0	0	0	0	0	56	20	36	Co مختلطة	
174	56	118	22	22	0	1	0	1	0	0	0	151	34	117	T مجموع	
48	3	45	2	1	1	0	0	0	0	0	0	46	2	44	M ذكور	عمان ٥ Amman 5
17	2	15	0	0	0	1	0	1	0	0	0	16	2	14	F اناث	
55	3	52	1	1	0	0	0	0	0	0	0	54	2	52	Co مختلطة	
120	8	112	3	2	1	1	0	1	0	0	0	116	6	110	T مجموع	
36	3	33	2	2	0	2	0	2	0	0	0	32	1	31	M ذكور	لواء الجيزه JezeH
8	1	7	1	1	0	0	0	0	0	0	0	7	0	7	F اناث	
54	2	52	1	1	0	0	0	0	0	0	0	53	1	52	Co مختلطة	
98	6	92	4	4	0	2	0	2	0	0	0	92	2	90	T مجموع	
19	0	19	0	0	0	0	0	0	0	0	0	19	0	19	M ذكور	لواء الموقر Mowaqar
4	0	4	0	0	0	0	0	0	0	0	0	4	0	4	F اناث	
28	0	28	0	0	0	0	0	0	0	0	0	28	0	28	Co مختلطة	
51	0	51	0	0	0	0	0	0	0	0	0	51	0	51	T مجموع	
43	0	43	0	0	0	0	0	0	43	0	43	0	0	0	M ذكور	التعليم الخاص Private Education
6	0	6	0	0	0	0	0	0	6	0	6	0	0	0	F اناث	
1113	0	1113	0	0	0	0	0	0	1113	0	1113	0	0	0	Co مختلطة	
1162	0	1162	0	0	0	0	0	0	1162	0	1162	0	0	0	T مجموع	
370	72	298	39	36	3	4	0	4	43	0	43	284	36	248	M ذكور	المجموع Total
202	73	129	33	33	0	1	0	1	6	0	6	162	40	122	F اناث	
1410	47	1363	8	7	1	0	0	0	1114	0	1114	288	40	248	Co مختلطة	
1982	192	1790	80	76	4	5	0	5	1163	0	1163	734	116	618	T مجموع	



توزيع المدارس حسب السلطة والمديرية والجنس والمرحلة للعام ٢٠١٢-٢٠١١

Distribution of Schools by Authority, Directorate, Gender & Cycle Schools for The Year 2011-2012

المجموع العام				وكالة الغوث الدولية				حكومية اخرى				مدارس خاصة				وزارة التربية والتعليم				الجنس Gender	المديرية Directorate
Grand Total				UNRWA				Other Governmental				Private Schools				Ministry of Education					
مجموع Total	ثانوي Secondary	اساسي Basic	روضة Kindergarten	مجموع Total	ثانوي Secondary	اساسي Basic	روضة Kindergarten	مجموع Total	ثانوي Secondary	اساسي Basic	روضة Kindergarten	مجموع Total	ثانوي Secondary	اساسي Basic	روضة Kindergarten	مجموع Total	ثانوي Secondary	اساسي Basic	روضة Kindergarten		
77	19	58	0	21	0	21	0	1	1	0	0	0	0	0	0	55	18	37	0	M ذكور	عمان ١ Amman 1
76	20	56	0	21	0	21	0	0	0	0	0	0	0	0	0	55	20	35	0	F اناث	
35	4	30	1	3	0	3	0	0	0	0	0	0	0	0	0	32	4	27	1	Co مختلطة	
188	43	144	1	45	0	45	0	1	1	0	0	0	0	0	0	142	42	99	1	T مجموع	
26	9	17	0	1	0	1	0	0	0	0	0	0	0	0	0	25	9	16	0	M ذكور	عمان ٢ Amman 2
10	4	6	0	1	0	1	0	0	0	0	0	0	0	0	0	9	4	5	0	F اناث	
26	11	15	0	0	0	0	0	0	0	0	0	1	1	0	0	25	10	15	0	Co مختلطة	
62	24	38	0	2	0	2	0	0	0	0	0	1	1	0	0	59	23	36	0	T مجموع	
52	17	35	0	2	0	2	0	0	0	0	0	0	0	0	0	50	17	33	0	M ذكور	عمان ٣ Amman 3
34	20	14	0	1	0	1	0	0	0	0	0	0	0	0	0	33	20	13	0	F اناث	
41	9	32	0	1	0	1	0	0	0	0	0	0	0	0	0	40	9	31	0	Co مختلطة	
127	46	81	0	4	0	4	0	0	0	0	0	0	0	0	0	123	46	77	0	T مجموع	
69	21	48	0	11	0	11	0	1	1	0	0	0	0	0	0	57	20	37	0	M ذكور	عمان ٤ Amman 4
47	22	25	0	9	0	9	0	0	0	0	0	0	0	0	0	38	22	16	0	F اناث	
58	8	50	0	2	0	2	0	0	0	0	0	0	0	0	0	56	8	48	0	Co مختلطة	
174	51	123	0	22	0	22	0	1	1	0	0	0	0	0	0	151	50	101	0	T مجموع	
48	25	23	0	2	1	1	0	0	0	0	0	0	0	0	0	46	24	22	0	M ذكور	عمان ٥ Amman 5
17	15	2	0	0	0	0	0	1	1	0	0	0	0	0	0	16	14	2	0	F اناث	
55	14	41	0	1	0	1	0	0	0	0	0	0	0	0	0	54	14	40	0	Co مختلطة	
120	54	66	0	3	1	2	0	1	1	0	0	0	0	0	0	116	52	64	0	T مجموع	
36	18	18	0	2	0	2	0	2	2	0	0	0	0	0	0	32	16	16	0	M ذكور	لواء الجيزه Jezeh
8	5	3	0	1	0	1	0	0	0	0	0	0	0	0	0	7	5	2	0	F اناث	
54	18	36	0	1	0	1	0	0	0	0	0	0	0	0	0	53	18	35	0	Co مختلطة	
98	41	57	0	4	0	4	0	2	2	0	0	0	0	0	0	92	39	53	0	T مجموع	
19	10	9	0	0	0	0	0	0	0	0	0	0	0	0	0	19	10	9	0	M ذكور	لواء الموقر Mowaqar
4	3	1	0	0	0	0	0	0	0	0	0	0	0	0	0	4	3	1	0	F اناث	
28	7	21	0	0	0	0	0	0	0	0	0	0	0	0	0	28	7	21	0	Co مختلطة	
51	20	31	0	0	0	0	0	0	0	0	0	0	0	0	0	51	20	31	0	T مجموع	
43	26	7	10	0	0	0	0	0	0	0	0	43	26	7	10	0	0	0	0	M ذكور	التعليم الخاص Private Education
6	6	0	0	0	0	0	0	0	0	0	0	6	6	0	0	0	0	0	0	F اناث	
1113	115	337	661	0	0	0	0	0	0	0	0	1113	115	337	661	0	0	0	0	Co مختلطة	
1162	147	344	671	0	0	0	0	0	0	0	0	1162	147	344	671	0	0	0	0	T مجموع	
370	145	215	10	39	1	38	0	4	4	0	0	43	26	7	10	284	114	170	0	M ذكور	المجموع Total
202	95	107	0	33	0	33	0	1	1	0	0	6	6	0	0	162	88	74	0	F اناث	
1410	186	562	662	8	0	8	0	0	0	0	0	1114	116	337	661	288	70	217	1	Co مختلطة	
1982	426	884	672	80	1	79	0	5	5	0	0	1163	148	344	671	734	272	461	1	T مجموع	

توزيع الشعب حسب السلطة والمديرية والجنس والملكية للعام ٢٠١٢-٢٠١١

Distribution of Class-Units by Authority, Directorate, Gender & Ownership for The Year 2011-2012

المجموع العام			وكالة الغوث الدولية			حكومية اخرى			مدارس خاصة			وزارة التربية والتعليم			الجنس Gender	المديرية Directorate
Grand Total			UNRWA			Other Governmental			Private Schools			Ministry of Education				
مجموع Total	مستأجر Rented	ملك Owned	مجموع Total	مستأجر Rented	ملك Owned	مجموع Total	مستأجر Rented	ملك Owned	مجموع Total	مستأجر Rented	ملك Owned	مجموع Total	مستأجر Rented	ملك Owned		
1337	226	1111	343	126	217	6	0	6	0	0	0	988	100	888	M ذكور	عمان ١ Amman 1
1552	470	1082	411	214	197	0	0	0	0	0	0	1141	256	885	F اناث	
344	95	249	21	6	15	0	0	0	0	0	0	323	89	234	Co مختلطة	
3233	791	2442	775	346	429	6	0	6	0	0	0	2452	445	2007	T مجموع	عمان ٢ Amman 2
412	27	385	22	22	0	0	0	0	0	0	0	390	5	385	M ذكور	
481	41	440	13	0	13	0	0	0	0	0	0	468	41	427	F اناث	
145	4	141	0	0	0	0	0	0	17	0	17	128	4	124	Co مختلطة	عمان ٣ Amman 3
1038	72	966	35	22	13	0	0	0	17	0	17	986	50	936	T مجموع	
949	84	865	72	0	72	0	0	0	0	0	0	877	84	793	M ذكور	
1145	67	1078	71	0	71	0	0	0	0	0	0	1074	67	1007	F اناث	عمان ٤ Amman 4
318	86	232	1	0	1	0	0	0	0	0	0	317	86	231	Co مختلطة	
2412	237	2175	144	0	144	0	0	0	0	0	0	2268	237	2031	T مجموع	
1337	190	1147	199	15	184	23	0	23	0	0	0	1115	175	940	M ذكور	عمان ٥ Amman 5
1479	206	1273	181	16	165	0	0	0	0	0	0	1298	190	1108	F اناث	
534	220	314	23	23	0	0	0	0	0	0	0	511	197	314	Co مختلطة	
3350	616	2734	403	54	349	23	0	23	0	0	0	2924	562	2362	T مجموع	لواء الجيزه Jeze
613.5	19	594.5	48	0	48	0	0	0	0	0	0	565.5	19	546.5	M ذكور	
681	33	648	16	0	16	25	0	25	0	0	0	640	33	607	F اناث	
293.5	67	226.5	3	0	3	0	0	0	0	0	0	290.5	67	223.5	Co مختلطة	لواء الموقر Mowaqar
1588	119	1469	67	0	67	25	0	25	0	0	0	1496	119	1377	T مجموع	
320	16.5	303.5	30	0	30	27	0	27	0	0	0	263	16.5	246.5	M ذكور	
323	12.5	310.5	30	0	30	0	0	0	0	0	0	293	12.5	280.5	F اناث	التعليم الخاص Private Education
217	45	172	1	0	1	0	0	0	0	0	0	216	45	171	Co مختلطة	
860	74	786	61	0	61	27	0	27	0	0	0	772	74	698	T مجموع	
184.5	36	148.5	0	0	0	0	0	0	0	0	0	184.5	36	148.5	M ذكور	المجموع Total
176.5	19.5	157	0	0	0	0	0	0	0	0	0	176.5	19.5	157	F اناث	
134	60.5	73.5	0	0	0	0	0	0	0	0	0	134	60.5	73.5	Co مختلطة	
495	116	379	0	0	0	0	0	0	0	0	0	495	116	379	T مجموع	
2024	491	1533	0	0	0	0	0	0	2024	491	1533	0	0	0	M ذكور	
1543	289	1254	0	0	0	0	0	0	1543	289	1254	0	0	0	F اناث	
7362	2770	4592	0	0	0	0	0	0	7362	2770	4592	0	0	0	Co مختلطة	
10929	3550	7379	0	0	0	0	0	0	10929	3550	7379	0	0	0	T مجموع	
7177	1089.5	6087.5	714	163	551	56	0	56	2024	491	1533	4383	435.5	3947.5	M ذكور	
7380.5	1138	6242.5	722	230	492	25	0	25	1543	289	1254	5090.5	619	4471.5	F اناث	
9347.5	3347.5	6000	49	29	20	0	0	0	7379	2770	4609	1919.5	548.5	1371	Co مختلطة	
23905	5575	18330	1485	422	1063	81	0	81	10946	3550	7396	11393	1603	9790	T مجموع	

توزيع الشعب حسب السلطة والمديرية والجنس والفترة للعام ٢٠١٢-٢٠١١

Distribution of Class-Units by Authority, Directorate, Gender & Shifts for the Year 2011-2012

المجموع العام			وكالة الغوث الدولية			حكومية اخرى			مدارس خاصة			وزارة التربية والتعليم			الجنس Gender	المديرية Directorate
Grand Total			UNRWA			Other Governmental			Private Schools			Ministry of Education				
مجموع Total	فترتين double shif	فترة One shift	مجموع Total	فترتين double shif	فترة One shift	مجموع Total	فترتين double shif	فترة One shift	مجموع Total	فترتين double shif	فترة One shift	مجموع Total	فترتين double shif	فترة One shift		
1337	394	943	343	317	26	6	0	6	0	0	0	988	77	911	M ذكور	عمان ١ Amman 1
1552	611	941	411	408	3	0	0	0	0	0	0	1141	203	938	F اناث	
344	108	236	21	15	6	0	0	0	0	0	0	323	93	230	Co مختلطة	
3233	1113	2120	775	740	35	6	0	6	0	0	0	2452	373	2079	T مجموع	عمان ٢ Amman 2
412	28	384	22	22	0	0	0	0	0	0	0	390	6	384	M ذكور	
481	16	465	13	13	0	0	0	0	0	0	0	468	3	465	F اناث	
145	4	141	0	0	0	0	0	0	17	0	17	128	4	124	Co مختلطة	عمان ٣ Amman 3
1038	48	990	35	35	0	0	0	0	17	0	17	986	13	973	T مجموع	
949	444	505	72	72	0	0	0	0	0	0	0	877	372	505	M ذكور	
1145	394	751	71	71	0	0	0	0	0	0	0	1074	323	751	F اناث	عمان ٤ Amman 4
318	98	220	1	1	0	0	0	0	0	0	0	317	97	220	Co مختلطة	
2412	936	1476	144	144	0	0	0	0	0	0	0	2268	792	1476	T مجموع	
1337	255	1082	199	199	0	23	0	23	0	0	0	1115	56	1059	M ذكور	عمان ٥ Amman 5
1479	536	943	181	181	0	0	0	0	0	0	0	1298	355	943	F اناث	
534	249	285	23	23	0	0	0	0	0	0	0	511	226	285	Co مختلطة	
3350	1040	2310	403	403	0	23	0	23	0	0	0	2924	637	2287	T مجموع	لواء الجيزه Jeze
613.5	39	574.5	48	19	29	0	0	0	0	0	0	565.5	20	545.5	M ذكور	
681	43	638	16	16	0	25	0	25	0	0	0	640	27	613	F اناث	
293.5	14	279.5	3	3	0	0	0	0	0	0	0	290.5	11	279.5	Co مختلطة	لواء الموقر Mowaqar
1588	96	1492	67	38	29	25	0	25	0	0	0	1496	58	1438	T مجموع	
320	34	286	30	30	0	27	0	27	0	0	0	263	4	259	M ذكور	
323	34	289	30	30	0	0	0	0	0	0	0	293	4	289	F اناث	التعليم الخاص Private Education
217	5	212	1	1	0	0	0	0	0	0	0	216	4	212	Co مختلطة	
860	73	787	61	61	0	27	0	27	0	0	0	772	12	760	T مجموع	
184.5	0	184.5	0	0	0	0	0	0	0	0	0	184.5	0	184.5	M ذكور	المجموع Total
176.5	0	176.5	0	0	0	0	0	0	0	0	0	176.5	0	176.5	F اناث	
134	0	134	0	0	0	0	0	0	0	0	0	134	0	134	Co مختلطة	
495	0	495	0	0	0	0	0	0	0	0	0	495	0	495	T مجموع	
2024	0	2024	0	0	0	0	0	0	2024	0	2024	0	0	0	M ذكور	
1543	0	1543	0	0	0	0	0	0	1543	0	1543	0	0	0	F اناث	
7362	0	7362	0	0	0	0	0	0	7362	0	7362	0	0	0	Co مختلطة	
10929	0	10929	0	0	0	0	0	0	10929	0	10929	0	0	0	T مجموع	
7177	1194	5983	714	659	55	56	0	56	2024	0	2024	4383	535	3848	M ذكور	
7380.5	1634	5746.5	722	719	3	25	0	25	1543	0	1543	5090.5	915	4175.5	F اناث	
9347.5	478	8869.5	49	43	6	0	0	0	7379	0	7379	1919.5	435	1484.5	CO مختلط	
23905	3306	20599	1485	1421	64	81	0	81	10946	0	10946	11393	1885	9508	T مجموع	

توزيع الشعب حسب السلطة والمديرية والجنس والمرحلة للعام ٢٠١٢-٢٠١١

Distribution of Class-Units by Authority, Directorate, Gender & Cycle for The Year 2011-2012

المجموع العام				وكالة الغوث الدولية				حكومية اخرى				مدارس خاصة				وزارة التربية والتعليم				الجنس Gender	المديرية Directorate
Grand Total				UNRWA				Other Governmental				Private Schools				Ministry of Education					
مجموع Total	ثانوي Secondary	اساسي Basic	روضة Kindergarten	مجموع Total	ثانوي Secondary	اساسي Basic	روضة Kindergarten	مجموع Total	ثانوي Secondary	اساسي Basic	روضة Kindergarten	مجموع Total	ثانوي Secondary	اساسي Basic	روضة Kindergarten	مجموع Total	ثانوي Secondary	اساسي Basic	روضة Kindergarten		
1337	260	1077	0	343	0	343	0	6	2	4	0	0	0	0	0	988	258	730	0	M ذكور	عمان ١ Amman 1
1552	257	1295	0	411	0	411	0	0	0	0	0	0	0	0	0	1141	257	884	0	F اناث	
344	2	334	8	21	0	21	0	0	0	0	0	0	0	0	0	323	2	313	8	Co مختلطة	
3233	519	2706	8	775	0	775	0	6	2	4	0	0	0	0	0	2452	517	1927	8	T مجموع	
412	96	315	1	22	0	22	0	0	0	0	0	0	0	0	0	390	96	293	1	M ذكور	عمان ٢ Amman 2
481	106	375	0	13	0	13	0	0	0	0	0	0	0	0	0	468	106	362	0	F اناث	
145	7	116	22	0	0	0	0	0	0	0	0	17	7	10	0	128	0	106	22	Co مختلطة	
1038	209	806	23	35	0	35	0	0	0	0	0	17	7	10	0	986	202	761	23	T مجموع	
949	149	800	0	72	0	72	0	0	0	0	0	0	0	0	0	877	149	728	0	M ذكور	عمان ٣ Amman 3
1145	223	922	0	71	0	71	0	0	0	0	0	0	0	0	0	1074	223	851	0	F اناث	
318	0	285	33	1	0	1	0	0	0	0	0	0	0	0	0	317	0	284	33	Co مختلطة	
2412	372	2007	33	144	0	144	0	0	0	0	0	0	0	0	0	2268	372	1863	33	T مجموع	
1337	225	1112	0	199	0	199	0	23	6	17	0	0	0	0	0	1115	219	896	0	M ذكور	عمان ٤ Amman 4
1479	282	1197	0	181	0	181	0	0	0	0	0	0	0	0	0	1298	282	1016	0	F اناث	
534	2	510	22	23	0	23	0	0	0	0	0	0	0	0	0	511	2	487	22	Co مختلطة	
3350	509	2819	22	403	0	403	0	23	6	17	0	0	0	0	0	2924	503	2399	22	T مجموع	
613.5	159	453.5	1	48	29	19	0	0	0	0	0	0	0	0	0	565.5	130	434.5	1	M ذكور	عمان ٥ Amman 5
681	148	532	1	16	0	16	0	25	4	21	0	0	0	0	0	640	144	495	1	F اناث	
293.5	0	268.5	25	3	0	3	0	0	0	0	0	0	0	0	0	290.5	0	265.5	25	Co مختلطة	
1588	307	1254	27	67	29	38	0	25	4	21	0	0	0	0	0	1496	274	1195	27	T مجموع	
320	49	271	0	30	0	30	0	27	7	20	0	0	0	0	0	263	42	221	0	M ذكور	لواء الجيزه Jezeh
323	63	260	0	30	0	30	0	0	0	0	0	0	0	0	0	293	63	230	0	F اناث	
217	0	191	26	1	0	1	0	0	0	0	0	0	0	0	0	216	0	190	26	Co مختلطة	
860	112	722	26	61	0	61	0	27	7	20	0	0	0	0	0	772	105	641	26	T مجموع	
184.5	38	146.5	0	0	0	0	0	0	0	0	0	0	0	0	0	184.5	38	146.5	0	M ذكور	لواء الموقر Mowaqar
176.5	41	135.5	0	0	0	0	0	0	0	0	0	0	0	0	0	176.5	41	135.5	0	F اناث	
134	0	117	17	0	0	0	0	0	0	0	0	0	0	0	0	134	0	117	17	Co مختلطة	
495	79	399	17	0	0	0	0	0	0	0	0	0	0	0	0	495	79	399	17	T مجموع	
2024	382	1577	65	0	0	0	0	0	0	0	0	2024	382	1577	65	0	0	0	0	M ذكور	التعليم الخاص Private Education
1543	374	1139	30	0	0	0	0	0	0	0	0	1543	374	1139	30	0	0	0	0	F اناث	
7362	231	4999	2132	0	0	0	0	0	0	0	0	7362	231	4999	2132	0	0	0	0	Co مختلطة	
10929	987	7715	2227	0	0	0	0	0	0	0	0	10929	987	7715	2227	0	0	0	0	T مجموع	
7177	1358	5752	67	714	29	685	0	56	15	41	0	2024	382	1577	65	4383	932	3449	2	M ذكور	المجموع Total
7380.5	1494	5855.5	31	722	0	722	0	25	4	21	0	1543	374	1139	30	5090.5	1116	3973.5	1	F اناث	
9347.5	242	6820.5	2285	49	0	49	0	0	0	0	0	7379	238	5009	2132	1919.5	4	1762.5	153	Co مختلطة	
23905	3094	18428	2383	1485	29	1456	0	81	19	62	0	10946	994	7725	2227	11393	2052	9185	156	T مجموع	

توزيع المعلمين حسب السلطة والمديرية والجنس والملكية للعام ٢٠١٢-٢٠١١

Distribution of Teachers by Authority, Directorate, Gender & Ownership for The Year 2011-2012

المجموع العام			وكالة الغوث الدولية			حكومية اخرى			مدارس خاصة			وزارة التربية والتعليم			الجنس Gender	المديرية Directorate
Grand Total			UNRWA			Other Governmental			Private Schools			Ministry of Education				
مجموع Total	مستأجر Rented	ملك Owned	مجموع Total	مستأجر Rented	ملك Owned	مجموع Total	مستأجر Rented	ملك Owned	مجموع Total	مستأجر Rented	ملك Owned	مجموع Total	مستأجر Rented	ملك Owned		
2033	274	1759	437	163	274	13	0	13	0	0	0	1583	111	1472	M	ذكور
2967	827	2140	584	291	293	0	0	0	0	0	0	2383	536	1847	F	اناث
5000	1101	3899	1021	454	567	13	0	13	0	0	0	3966	647	3319	T	مجموع
648	30	618	30	30	0	0	0	0	17	0	17	601	0	601	M	ذكور
1051	72	979	18	0	18	0	0	0	27	0	27	1006	72	934	F	اناث
1699	102	1597	48	30	18	0	0	0	44	0	44	1607	72	1535	T	مجموع
1332	78	1254	91	0	91	0	0	0	0	0	0	1241	78	1163	M	ذكور
2299	250	2049	93	0	93	0	0	0	0	0	0	2206	250	1956	F	اناث
3631	328	3303	184	0	184	0	0	0	0	0	0	3447	328	3119	T	مجموع
2175	247	1928	262	21	241	59	0	59	0	0	0	1854	226	1628	M	ذكور
3181	657	2524	275	50	225	0	0	0	0	0	0	2906	607	2299	F	اناث
5356	904	4452	537	71	466	59	0	59	0	0	0	4760	833	3927	T	مجموع
960	28	932	82	0	82	0	0	0	0	0	0	878	28	850	M	ذكور
1595	137	1458	28	0	28	99	0	99	0	0	0	1468	137	1331	F	اناث
2555	165	2390	110	0	110	99	0	99	0	0	0	2346	165	2181	T	مجموع
596	30	566	36	0	36	76	0	76	0	0	0	484	30	454	M	ذكور
782	70	712	40	0	40	0	0	0	0	0	0	742	70	672	F	اناث
1378	100	1278	76	0	76	76	0	76	0	0	0	1226	100	1126	T	مجموع
325	65	260	0	0	0	0	0	0	0	0	0	325	65	260	M	ذكور
501	104	397	0	0	0	0	0	0	0	0	0	501	104	397	F	اناث
826	169	657	0	0	0	0	0	0	0	0	0	826	169	657	T	مجموع
2540	428	2112	0	0	0	0	0	0	2540	428	2112	0	0	0	M	ذكور
13737	4142	9595	0	0	0	0	0	0	13737	4142	9595	0	0	0	F	اناث
16277	4570	11707	0	0	0	0	0	0	16277	4570	11707	0	0	0	T	مجموع
10609	1180	9429	938	214	724	148	0	148	2557	428	2129	6966	538	6428	M	ذكور
26113	6259	19854	1038	341	697	99	0	99	13764	4142	9622	11212	1776	9436	F	اناث
36722	7439	29283	1976	555	1421	247	0	247	16321	4570	11751	18178	2314	15864	T	مجموع

توزيع المعلمين حسب السلطة والمديرية والجنس والفترة للعام ٢٠١٢-٢٠١١

Distribution of Teachers by Authority, Directorate, Gender & Shifts for The Year 2011-2012

المجموع العام			وكالة الغوث الدولية			حكومية اخرى			مدارس خاصة			وزارة التربية والتعليم			الجنس Gender	المديرية Directorate
Grand Total			UNRWA			Other Governmental			Private Schools			Ministry of Education				
مجموع Total	فترتين double shif	فترة One shift	مجموع Total	فترتين double shif	فترة One shift	مجموع Total	فترتين double shif	فترة One shift	مجموع Total	فترتين double shif	فترة One shift	مجموع Total	فترتين double shif	فترة One shift		
2033	497	1536	437	401	36	13	0	13	0	0	0	1583	96	1487	M	ذكور
2967	1023	1944	584	572	12	0	0	0	0	0	0	2383	451	1932	F	اناث
5000	1520	3480	1021	973	48	13	0	13	0	0	0	3966	547	3419	T	مجموع
648	40	608	30	30	0	0	0	0	17	0	17	601	10	591	M	ذكور
1051	28	1023	18	18	0	0	0	0	27	0	27	1006	10	996	F	اناث
1699	68	1631	48	48	0	0	0	0	44	0	44	1607	20	1587	T	مجموع
1332	603	729	91	91	0	0	0	0	0	0	0	1241	512	729	M	ذكور
2299	723	1576	93	93	0	0	0	0	0	0	0	2206	630	1576	F	اناث
3631	1326	2305	184	184	0	0	0	0	0	0	0	3447	1142	2305	T	مجموع
2175	352	1823	262	262	0	59	0	59	0	0	0	1854	90	1764	M	ذكور
3181	1154	2027	275	275	0	0	0	0	0	0	0	2906	879	2027	F	اناث
5356	1506	3850	537	537	0	59	0	59	0	0	0	4760	969	3791	T	مجموع
960	56	904	82	27	55	0	0	0	0	0	0	878	29	849	M	ذكور
1595	88	1507	28	25	3	99	0	99	0	0	0	1468	63	1405	F	اناث
2555	144	2411	110	52	58	99	0	99	0	0	0	2346	92	2254	T	مجموع
596	43	553	36	36	0	76	0	76	0	0	0	484	7	477	M	ذكور
782	51	731	40	40	0	0	0	0	0	0	0	742	11	731	F	اناث
1378	94	1284	76	76	0	76	0	76	0	0	0	1226	18	1208	T	مجموع
325	0	325	0	0	0	0	0	0	0	0	0	325	0	325	M	ذكور
501	0	501	0	0	0	0	0	0	0	0	0	501	0	501	F	اناث
826	0	826	0	0	0	0	0	0	0	0	0	826	0	826	T	مجموع
2540	0	2540	0	0	0	0	0	0	2540	0	2540	0	0	0	M	ذكور
13737	0	13737	0	0	0	0	0	0	13737	0	13737	0	0	0	F	اناث
16277	0	16277	0	0	0	0	0	0	16277	0	16277	0	0	0	T	مجموع
10609	1591	9018	938	847	91	148	0	148	2557	0	2557	6966	744	6222	M	ذكور
26113	3067	23046	1038	1023	15	99	0	99	13764	0	13764	11212	2044	9168	F	اناث
36722	4658	32064	1976	1870	106	247	0	247	16321	0	16321	18178	2788	15390	T	مجموع

توزيع المعلمين حسب السلطة والمديرية والجنس والمرحلة للعام ٢٠١٢-٢٠١١

Distribution of Teachers by Authority, Directorate, Gender & Cycle for The Year 2011-2012

المجموع العام				وكالة الغوث الدولية				حكومية اخرى				مدارس خاصة				وزارة التربية والتعليم				الجنس Gender	المديرية Directorate
Grand Total				UNRWA				Other Governmental				Private Schools				Ministry of Education					
مجموع Total	ثانوي Secondary	اساسي Basic	روضة Kindergarten	مجموع Total	ثانوي Secondary	اساسي Basic	روضة Kindergarten	مجموع Total	ثانوي Secondary	اساسي Basic	روضة Kindergarten	مجموع Total	ثانوي Secondary	اساسي Basic	روضة Kindergarten	مجموع Total	ثانوي Secondary	اساسي Basic	روضة Kindergarten		
2033	534	1499	0	437	0	437	0	13	6	7	0	0	0	0	0	1583	528	1055	0	M ذكور	عمان ١ Amman 1
2967	486	2473	8	584	0	584	0	0	0	0	0	0	0	0	0	2383	486	1889	8	F اناث	
5000	1020	3972	8	1021	0	1021	0	13	6	7	0	0	0	0	0	3966	1014	2944	8	T مجموع	
648	205	443	0	30	0	30	0	0	0	0	0	17	17	0	0	601	188	413	0	M ذكور	عمان ٢ Amman 2
1051	239	789	23	18	0	18	0	0	0	0	0	27	11	16	0	1006	228	755	23	F اناث	
1699	444	1232	23	48	0	48	0	0	0	0	0	44	28	16	0	1607	416	1168	23	T مجموع	
1332	268	1064	0	91	0	91	0	0	0	0	0	0	0	0	0	1241	268	973	0	M ذكور	عمان ٣ Amman 3
2299	410	1856	33	93	0	93	0	0	0	0	0	0	0	0	0	2206	410	1763	33	F اناث	
3631	678	2920	33	184	0	184	0	0	0	0	0	0	0	0	0	3447	678	2736	33	T مجموع	
2175	508	1667	0	262	0	262	0	59	32	27	0	0	0	0	0	1854	476	1378	0	M ذكور	عمان ٤ Amman 4
3181	564	2595	22	275	0	275	0	0	0	0	0	0	0	0	0	2906	564	2320	22	F اناث	
5356	1072	4262	22	537	0	537	0	59	32	27	0	0	0	0	0	4760	1040	3698	22	T مجموع	
960	305	655	0	82	55	27	0	0	0	0	0	0	0	0	0	878	250	628	0	M ذكور	عمان ٥ Amman 5
1595	304	1264	27	28	3	25	0	99	33	66	0	0	0	0	0	1468	268	1173	27	F اناث	
2555	609	1919	27	110	58	52	0	99	33	66	0	0	0	0	0	2346	518	1801	27	T مجموع	
596	128	468	0	36	0	36	0	76	44	32	0	0	0	0	0	484	84	400	0	M ذكور	لواء الجيزة Jezeh
782	128	628	26	40	0	40	0	0	0	0	0	0	0	0	0	742	128	588	26	F اناث	
1378	256	1096	26	76	0	76	0	76	44	32	0	0	0	0	0	1226	212	988	26	T مجموع	
325	82	243	0	0	0	0	0	0	0	0	0	0	0	0	0	325	82	243	0	M ذكور	لواء الموقر Mowaqar
501	98	386	17	0	0	0	0	0	0	0	0	0	0	0	0	501	98	386	17	F اناث	
826	180	629	17	0	0	0	0	0	0	0	0	0	0	0	0	826	180	629	17	T مجموع	
2540	1126	1414	0	0	0	0	0	0	0	0	0	2540	1126	1414	0	0	0	0	0	M ذكور	التعليم الخاص Private Education
13737	1606	9553	2578	0	0	0	0	0	0	0	0	13737	1606	9553	2578	0	0	0	0	F اناث	
16277	2732	10967	2578	0	0	0	0	0	0	0	0	16277	2732	10967	2578	0	0	0	0	T مجموع	
10609	3156	7453	0	938	55	883	0	148	82	66	0	2557	1143	1414	0	6966	1876	5090	0	M ذكور	المجموع Total
26113	3835	19544	2734	1038	3	1035	0	99	33	66	0	13764	1617	9569	2578	11212	2182	8874	156	F اناث	
36722	6991	26997	2734	1976	58	1918	0	247	115	132	0	16321	2760	10983	2578	18178	4058	13964	156	T مجموع	

توزيع المعلمين حسب السلطة والمديرية والتأهيل للعام ٢٠١٢-٢٠١١

Distribution of Teachers by Authority, Directorate, Qualification for The Year 2011-2012

المجموع العام			وكالة الغوث الدولية			حكومية اخرى			مدارس خاصة			وزارة التربية والتعليم			المديرية Directorate
Grand Total			UNRWA			Other Governmental			Private Schools			Ministry of Education			
المجموع Total	غير مؤهلين Non-Qualified	مؤهلين Qualified	المجموع Total	غير مؤهلين Non-Qualified	مؤهلين Qualified	المجموع Total	غير مؤهلين Non-Qualified	مؤهلين Qualified	المجموع Total	غير مؤهلين Non-Qualified	مؤهلين Qualified	المجموع Total	غير مؤهلين Non-Qualified	مؤهلين Qualified	
5000	467	4533	1021	25	996	13	2	11	0	0	0	3966	440	3526	عمان ١ Amman 1
1699	191	1508	48	3	45	0	0	0	44	1	43	1607	187	1420	عمان ٢ Amman 2
3631	344	3287	184	6	178	0	0	0	0	0	0	3447	338	3109	عمان ٣ Amman 3
5356	534	4822	537	15	522	59	4	55	0	0	0	4760	515	4245	عمان الرابعة Amman 4
2555	233	2322	110	25	85	99	6	93	0	0	0	2346	202	2144	عمان ٥ Amman 5
1378	112	1266	76	2	74	76	5	71	0	0	0	1226	105	1121	لواء الجيزة Jeze
826	90	736	0	0	0	0	0	0	0	0	0	826	90	736	لواء الموقر Mowaqar
16277	3848	12429	0	0	0	0	0	0	16277	3848	12429	0	0	0	التعليم الخاص Private Education
36722	5819	30903	1976	76	1900	247	17	230	16321	3849	12472	18178	1877	16301	المجموع Total

**Note :** Qualified teachers : Those who hold bachelor degree & above  
Non-Qualified teachers : Those who hold less than bachelor degree

ملاحظة المعلمون المؤهلون : المعلمون الذين يحملون درجة البكالوريوس فما فوق  
المعلمون غير المؤهلون : المعلمون الذين يحملون درجة البكالوريوس فما دون



توزيع الطلبة حسب السلطة والمديرية والجنس والملكية للعام ٢٠١٢-٢٠١١

Distribution of Students by Authority, Directorate, Gender & Ownership for The Year 2011-2012

المجموع العام			وكالة الغوث الدولية			حكومية اخرى			مدارس خاصة			وزارة التربية والتعليم			الجنس Gender	المديرية Directorate
Grand Total			UNRWA			Other Governmental			Private Schools			Ministry of Education				
مجموع Total	مستأجر Rented	ملك Owned	مجموع Total	مستأجر Rented	ملك Owned	مجموع Total	مستأجر Rented	ملك Owned	مجموع Total	مستأجر Rented	ملك Owned	مجموع Total	مستأجر Rented	ملك Owned		
51068	6800	44268	11845	3485	8360	156	0	156	0	0	0	39067	3315	35752	M	ذكور
56125	12506	43619	12867	5176	7691	0	0	0	0	0	0	43258	7330	35928	F	اناث
107193	19306	87887	24712	8661	16051	156	0	156	0	0	0	82325	10645	71680	T	مجموع
14996	853	14143	707	707	0	0	0	0	219	0	219	14070	146	13924	M	ذكور
17989	918	17071	347	0	347	0	0	0	135	0	135	17507	918	16589	F	اناث
32985	1771	31214	1054	707	347	0	0	0	354	0	354	31577	1064	30513	T	مجموع
36818	3449	33369	3021	0	3021	0	0	0	0	0	0	33797	3449	30348	M	ذكور
46141	3004	43137	2870	0	2870	0	0	0	0	0	0	43271	3004	40267	F	اناث
82959	6453	76506	5891	0	5891	0	0	0	0	0	0	77068	6453	70615	T	مجموع
52107	6297	45810	7292	520	6772	952	0	952	0	0	0	43863	5777	38086	M	ذكور
58478	6763	51715	6513	427	6086	0	0	0	0	0	0	51965	6336	45629	F	اناث
110585	13060	97525	13805	947	12858	952	0	952	0	0	0	95828	12113	83715	T	مجموع
20451	1126	19325	1290	0	1290	0	0	0	0	0	0	19161	1126	18035	M	ذكور
23458	1250	22208	509	0	509	838	0	838	0	0	0	22111	1250	20861	F	اناث
43909	2376	41533	1799	0	1799	838	0	838	0	0	0	41272	2376	38896	T	مجموع
6942	493	6449	1053	0	1053	354	0	354	0	0	0	5535	493	5042	M	ذكور
6851	511	6340	1186	0	1186	0	0	0	0	0	0	5665	511	5154	F	اناث
13793	1004	12789	2239	0	2239	354	0	354	0	0	0	11200	1004	10196	T	مجموع
5153	1255	3898	0	0	0	0	0	0	0	0	0	5153	1255	3898	M	ذكور
5282	1028	4254	0	0	0	0	0	0	0	0	0	5282	1028	4254	F	اناث
10435	2283	8152	0	0	0	0	0	0	0	0	0	10435	2283	8152	T	مجموع
132861	40124	92737	0	0	0	0	0	0	132861	40124	92737	0	0	0	M	ذكور
97474	25278	72196	0	0	0	0	0	0	97474	25278	72196	0	0	0	F	اناث
230335	65402	164933	0	0	0	0	0	0	230335	65402	164933	0	0	0	T	مجموع
320396	60397	259999	25208	4712	20496	1462	0	1462	133080	40124	92956	160646	15561	145085	M	ذكور
311798	51258	260540	24292	5603	18689	838	0	838	97609	25278	72331	189059	20377	168682	F	اناث
632194	111655	520539	49500	10315	39185	2300	0	2300	230689	65402	165287	349705	35938	313767	T	مجموع

توزيع الطلبة حسب السلطة والمديرية والجنس والفترة للعام ٢٠١٢-٢٠١١

Distribution of Students by Authority, Directorate, Gender & Shifts for The Year 2011-2012

المجموع العام			وكالة الغوث الدولية			حكومية اخرى			مدارس خاصة			وزارة التربية والتعليم			الجنس Gender	المديرية Directorate
Grand Total			UNRWA			Other Governmental			Private Schools			Ministry of Education				
مجموع Total	فترتين double shif	فترة One shift	مجموع Total	فترتين double shif	فترة One shift	مجموع Total	فترتين double shif	فترة One shift	مجموع Total	فترتين double shif	فترة One shift	مجموع Total	فترتين double shif	فترة One shift		
51068	14549	36519	11845	10839	1006	156	0	156	0	0	0	39067	3710	35357	M ذكور	عمان ١ Amman 1
56125	20551	35574	12867	12779	88	0	0	0	0	0	0	43258	7772	35486	F اناث	
107193	35100	72093	24712	23618	1094	156	0	156	0	0	0	82325	11482	70843	T مجموع	
14996	782	14214	707	707	0	0	0	0	219	0	219	14070	75	13995	M ذكور	عمان ٢ Amman 2
17989	402	17587	347	347	0	0	0	0	135	0	135	17507	55	17452	F اناث	
32985	1184	31801	1054	1054	0	0	0	0	354	0	354	31577	130	31447	T مجموع	
36818	17280	19538	3021	3021	0	0	0	0	0	0	0	33797	14259	19538	M ذكور	عمان ٣ Amman 3
46141	15471	30670	2870	2870	0	0	0	0	0	0	0	43271	12601	30670	F اناث	
82959	32751	50208	5891	5891	0	0	0	0	0	0	0	77068	26860	50208	T مجموع	
52107	12076	40031	7292	7292	0	952	0	952	0	0	0	43863	4784	39079	M ذكور	عمان ٤ Amman 4
58478	22614	35864	6513	6513	0	0	0	0	0	0	0	51965	16101	35864	F اناث	
110585	34690	75895	13805	13805	0	952	0	952	0	0	0	95828	20885	74943	T مجموع	
20451	1415	19036	1290	726	564	0	0	0	0	0	0	19161	689	18472	M ذكور	عمان ٥ Amman 5
23458	1667	21791	509	509	0	838	0	838	0	0	0	22111	1158	20953	F اناث	
43909	3082	40827	1799	1235	564	838	0	838	0	0	0	41272	1847	39425	T مجموع	
6942	1132	5810	1053	1053	0	354	0	354	0	0	0	5535	79	5456	M ذكور	لواء الجيزة Jezeh
6851	1255	5596	1186	1186	0	0	0	0	0	0	0	5665	69	5596	F اناث	
13793	2387	11406	2239	2239	0	354	0	354	0	0	0	11200	148	11052	T مجموع	
5153	0	5153	0	0	0	0	0	0	0	0	0	5153	0	5153	M ذكور	لواء الموقر Mowaqar
5282	0	5282	0	0	0	0	0	0	0	0	0	5282	0	5282	F اناث	
10435	0	10435	0	0	0	0	0	0	0	0	0	10435	0	10435	T مجموع	
132861	0	132861	0	0	0	0	0	0	132861	0	132861	0	0	0	M ذكور	التعليم الخاص Private Education
97474	0	97474	0	0	0	0	0	0	97474	0	97474	0	0	0	F اناث	
230335	0	230335	0	0	0	0	0	0	230335	0	230335	0	0	0	T مجموع	
320396	47234	273162	25208	23638	1570	1462	0	1462	133080	0	133080	160646	23596	137050	M ذكور	المجموع Total
311798	61960	249838	24292	24204	88	838	0	838	97609	0	97609	189059	37756	151303	F اناث	
632194	109194	523000	49500	47842	1658	2300	0	2300	230689	0	230689	349705	61352	288353	T مجموع	

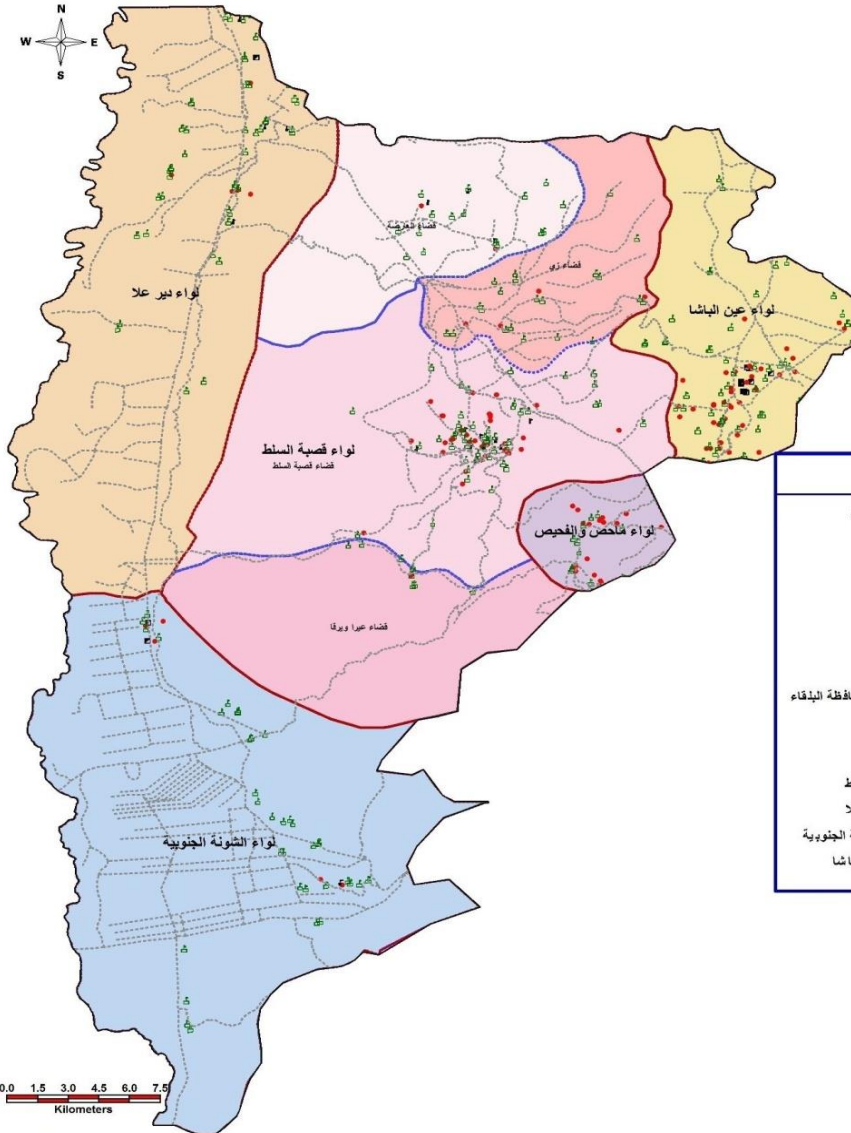
توزيع الطلبة حسب السلطة والمديرية والجنس والمرحلة للعام ٢٠١٢-٢٠١١  
Distribution of Students by Authority, Directorate, Gender & Cycle for The Year 2011-2012

المجموع العام				وكالة الغوث الدولية				حكومية أخرى				مدارس خاصة				وزارة التربية والتعليم				الجنس Gender	المديرية Directorate	
Grand Total				UNRWA				Other Governmental				Private Schools				Ministry of Education						
مجموع Total	ثانوي Secondary	اساسي Basic	روضة Kindergarten	مجموع Total	ثانوي Secondary	اساسي Basic	روضة Kindergarten	مجموع Total	ثانوي Secondary	اساسي Basic	روضة Kindergarten	مجموع Total	ثانوي Secondary	اساسي Basic	روضة Kindergarten	مجموع Total	ثانوي Secondary	اساسي Basic	روضة Kindergarten			
51068	8111	42873	84	11845	0	11845	0	156	30	126	0	0	0	0	0	39067	8081	30902	84	M	ذكور	عمان ١ Amman 1
56125	8826	47211	88	12867	0	12867	0	0	0	0	0	0	0	0	0	43258	8826	34344	88	F	اناث	
107193	16937	90084	172	24712	0	24712	0	156	30	126	0	0	0	0	0	82325	16907	65246	172	T	مجموع	
14996	2800	11971	225	707	0	707	0	0	0	0	0	219	91	128	0	14070	2709	11136	225	M	ذكور	عمان ٢ Amman 2
17989	3088	14675	226	347	0	347	0	0	0	0	0	135	59	76	0	17507	3029	14252	226	F	اناث	
32985	5888	26646	451	1054	0	1054	0	0	0	0	0	354	150	204	0	31577	5738	25388	451	T	مجموع	
36818	4340	32083	395	3021	0	3021	0	0	0	0	0	0	0	0	0	33797	4340	29062	395	M	ذكور	عمان ٣ Amman 3
46141	6454	39203	484	2870	0	2870	0	0	0	0	0	0	0	0	0	43271	6454	36333	484	F	اناث	
82959	10794	71286	879	5891	0	5891	0	0	0	0	0	0	0	0	0	77068	10794	65395	879	T	مجموع	
52107	7222	44693	192	7292	0	7292	0	952	215	737	0	0	0	0	0	43863	7007	36664	192	M	ذكور	عمان ٤ Amman 4
58478	8875	49386	217	6513	0	6513	0	0	0	0	0	0	0	0	0	51965	8875	42873	217	F	اناث	
110585	16097	94079	409	13805	0	13805	0	952	215	737	0	0	0	0	0	95828	15882	79537	409	T	مجموع	
20451	3805	16354	292	1290	564	726	0	0	0	0	0	0	0	0	0	19161	3241	15628	292	M	ذكور	عمان ٥ Amman 5
23458	3846	19300	312	509	0	509	0	838	123	715	0	0	0	0	0	22111	3723	18076	312	F	اناث	
43909	7651	35654	604	1799	564	1235	0	838	123	715	0	0	0	0	0	41272	6964	33704	604	T	مجموع	
6942	858	5842	242	1053	0	1053	0	354	115	239	0	0	0	0	0	5535	743	4550	242	M	ذكور	لواء الجيزة Jezeh
6851	822	5762	267	1186	0	1186	0	0	0	0	0	0	0	0	0	5665	822	4576	267	F	اناث	
13793	1680	11604	509	2239	0	2239	0	354	115	239	0	0	0	0	0	11200	1565	9126	509	T	مجموع	
5153	671	4304	178	0	0	0	0	0	0	0	0	0	0	0	0	5153	671	4304	178	M	ذكور	لواء الموقر Mowaqar
5282	699	4403	180	0	0	0	0	0	0	0	0	0	0	0	0	5282	699	4403	180	F	اناث	
10435	1370	8707	358	0	0	0	0	0	0	0	0	0	0	0	0	10435	1370	8707	358	T	مجموع	
132861	10926	101403	20532	0	0	0	0	0	0	0	0	132861	10926	101403	20532	0	0	0	0	M	ذكور	التعليم الخاص Private Education
97474	9337	70300	17837	0	0	0	0	0	0	0	0	97474	9337	70300	17837	0	0	0	0	F	اناث	
230335	20263	171703	38369	0	0	0	0	0	0	0	0	230335	20263	171703	38369	0	0	0	0	T	مجموع	
320396	38733	259523	22140	25208	564	24644	0	1462	360	1102	0	133080	11017	101531	20532	160646	26792	132246	1608	M	ذكور	المجموع Total
311798	41947	250240	19611	24292	0	24292	0	838	123	715	0	97609	9396	70376	17837	189059	32428	154857	1774	F	اناث	
632194	80680	509763	41751	49500	564	48936	0	2300	483	1817	0	230689	20413	171907	38369	349705	59220	287103	3382	T	مجموع	

## التوزيع الجغرافي لمدارس المملكة في محافظة البلقاء للعام الدراسي 2011 / 2012



إدارة التخطيط والبحث التربوي  
مديرية السياسات والتخطيط الاستراتيجي  
قسم إدارة نظام المعلومات



المساحة 2٨ كم مديريات التربية والتعليم



### مفتاح الخريطة

مدارس وزارة التربية والتعليم	■
مدارس الثقافة العسكرية	■
مدارس حكومية اخرى	■
مدارس التعليم الخاص	○
مدارس وكالة الغوث	○
طبعة الطرق الرئيسية	—
محافظة البلقاء	□
مديريات التربية والتعليم في محافظة البلقاء	□
حدود الألوية	□
حدود الإقضية	□
مديرية التربية والتعليم لقضية السلط	□
مديرية التربية والتعليم للواء دير علا	□
مديرية التربية والتعليم للواء الشونة الجنوبية	□
مديرية التربية والتعليم للواء عين الباشا	□

البلقاء	قضية السلط	الشونة الجنوبية	دير علا	عين الباشا	ماقاص و الفحيص	المجموع
407	2626	1619	36673	106	65	171
129	806	515	12690	36	8	44
144	964	623	14548	47	10	57
2	20	20	495	2	2	2
227	1618	1112	28770	70	36	106
42	573	445	16265	18	18	18
71	434	268	6400	13	15	28
978	6448	4137	99081	272	134	406
44	593	465	16760	18	2	20
1022	7041	4602	115841	290	136	426
مجموع البلقاء						

توزيع المدارس حسب السلطة والمديرية والجنس والملكية للعام ٢٠١٢-٢٠١١  
Distribution of Schools by Authority, Directorate, Gender & Ownership for The Year 2011-2012

المجموع العام			وكالة الغوث الدولية			حكومية اخرى			مدارس خاصة			وزارة التربية والتعليم			الجنس Gender	المديرية Directorate
Grand Total			UNRWA			Other Governmental			Private Schools			Ministry of Education				
مجموع Total	مستأجر Rented	ملك Owned	مجموع Total	مستأجر Rented	ملك Owned	مجموع Total	مستأجر Rented	ملك Owned	مجموع Total	مستأجر Rented	ملك Owned	مجموع Total	مستأجر Rented	ملك Owned		
36	6	30	0	0	0	1	0	1	3	1	2	32	5	27	M ذكور	السلط Salt
14	2	12	0	0	0	0	0	0	1	0	1	13	2	11	F اناث	
149	72	77	0	0	0	0	0	0	88	54	34	61	18	43	Co مختلطة	
199	80	119	0	0	0	1	0	1	92	55	37	106	25	81	T مجموع	
15	1	14	1	0	1	0	0	0	0	0	0	14	1	13	M ذكور	الشونة الجنوبية South Shouna
4	0	4	1	0	1	0	0	0	0	0	0	3	0	3	F اناث	
25	7	18	0	0	0	0	0	0	7	4	3	18	3	15	Co مختلطة	
44	8	36	2	0	2	0	0	0	7	4	3	35	4	31	T مجموع	
21	2	19	1	1	0	0	0	0	1	0	1	19	1	18	M ذكور	ديرعلا Deir Alla
2	1	1	1	1	0	0	0	0	0	0	0	1	0	1	F اناث	
36	9	27	0	0	0	0	0	0	9	4	5	27	5	22	Co مختلطة	
59	12	47	2	2	0	0	0	0	10	4	6	47	6	41	T مجموع	
26	2	24	8	0	8	0	0	0	0	0	0	18	2	16	M ذكور	عين الباشا Ain Albasha
14	1	13	6	0	6	0	0	0	1	1	0	7	0	7	F اناث	
84	33	51	2	0	2	0	0	0	54	23	31	28	10	18	Co مختلطة	
124	36	88	16	0	16	0	0	0	55	24	31	53	12	41	T مجموع	
98	11	87	10	1	9	1	0	1	4	1	3	83	9	74	M ذكور	المجموع Total
34	4	30	8	1	7	0	0	0	2	1	1	24	2	22	F اناث	
294	121	173	2	0	2	0	0	0	158	85	73	134	36	98	Co مختلطة	
426	136	290	20	2	18	1	0	1	164	87	77	241	47	194	T مجموع	

توزيع المدارس حسب السلطة والمديرية والجنس والفترة للعام ٢٠١٢-٢٠١١  
Distribution of Schools by Authority, Directorate, Gender & Shifts for The Year 2011-2012

المجموع العام			وكالة الغوث الدولية			حكومية اخرى			مدارس خاصة			وزارة التربية والتعليم			الجنس Gender	المديرية Directorate
Grand Total			UNRWA			Other Governmental			Private Schools			Ministry of Education				
مجموع Total	فترتين double shif	فترة One shift	مجموع Total	فترتين double shif	فترة One shift	مجموع Total	فترتين double shif	فترة One shift	مجموع Total	فترتين double shif	فترة One shift	مجموع Total	فترتين double shif	فترة One shift		
36	0	36	0	0	0	1	0	1	3	0	3	32	0	32	M ذكور	السلط Salt
14	0	14	0	0	0	0	0	0	1	0	1	13	0	13	F اناث	
149	0	149	0	0	0	0	0	0	88	0	88	61	0	61	Co مختلطة	
199	0	199	0	0	0	1	0	1	92	0	92	106	0	106	T مجموع	
15	0	15	1	0	1	0	0	0	0	0	0	14	0	14	M ذكور	الشونة الجنوبية South Shouna
4	0	4	1	0	1	0	0	0	0	0	0	3	0	3	F اناث	
25	0	25	0	0	0	0	0	0	7	0	7	18	0	18	Co مختلطة	
44	0	44	2	0	2	0	0	0	7	0	7	35	0	35	T مجموع	
21	1	20	1	1	0	0	0	0	1	0	1	19	0	19	M ذكور	ديرعلا Deir Alla
2	1	1	1	1	0	0	0	0	0	0	0	1	0	1	F اناث	
36	0	36	0	0	0	0	0	0	9	0	9	27	0	27	Co مختلطة	
59	2	57	2	2	0	0	0	0	10	0	10	47	0	47	T مجموع	
26	10	16	8	8	0	0	0	0	0	0	0	18	2	16	M ذكور	عين الباشا Ain Albasha
14	6	8	6	6	0	0	0	0	1	0	1	7	0	7	F اناث	
84	2	82	2	2	0	0	0	0	54	0	54	28	0	28	Co مختلطة	
124	18	106	16	16	0	0	0	0	55	0	55	53	2	51	T مجموع	
98	11	87	10	9	1	1	0	1	4	0	4	83	2	81	M ذكور	المجموع Total
34	7	27	8	7	1	0	0	0	2	0	2	24	0	24	F اناث	
294	2	292	2	2	0	0	0	0	158	0	158	134	0	134	Co مختلطة	
426	20	406	20	18	2	1	0	1	164	0	164	241	2	239	T مجموع	

توزيع المدارس حسب السلطة والمديرية والجنس والمرحلة للعام ٢٠١٢-٢٠١١

Distribution of Schools by Authority, Directorate, Gender & Cycle Schools for The Year 2011-2012

المجموع العام				وكالة الغوث الدولية				حكومية اخرى				مدارس خاصة				وزارة التربية والتعليم				الجنس Gender	المديرية Directorate
Grand Total				UNRWA				Other Governmental				Private Schools				Ministry of Education					
مجموع Total	ثانوي Secondary	اساسي Basic	روضة Kindergarten	مجموع Total	ثانوي Secondary	اساسي Basic	روضة Kindergarten	مجموع Total	ثانوي Secondary	اساسي Basic	روضة Kindergarten	مجموع Total	ثانوي Secondary	اساسي Basic	روضة Kindergarten	مجموع Total	ثانوي Secondary	اساسي Basic	روضة Kindergarten		
36	20	16	0	0	0	0	0	1	1	0	0	3	2	1	0	32	17	15	0	M ذكور	السلط Salt
14	10	4	0	0	0	0	0	0	0	0	0	1	1	0	0	13	9	4	0	F اناث	
149	15	79	55	0	0	0	0	0	0	0	0	88	5	28	55	61	10	51	0	Co مختلطة	
199	45	99	55	0	0	0	0	1	1	0	0	92	8	29	55	106	36	70	0	T مجموع	
15	10	5	0	1	0	1	0	0	0	0	0	0	0	0	0	14	10	4	0	M ذكور	الشونة الجنوبية South Shouna
4	3	1	0	1	0	1	0	0	0	0	0	0	0	0	0	3	3	0	0	F اناث	
25	7	13	5	0	0	0	0	0	0	0	0	7	0	2	5	18	7	11	0	Co مختلطة	
44	20	19	5	2	0	2	0	0	0	0	0	7	0	2	5	35	20	15	0	T مجموع	
21	8	12	1	1	0	1	0	0	0	0	0	1	0	0	1	19	8	11	0	M ذكور	ديرعلا Deir Alla
2	1	1	0	1	0	1	0	0	0	0	0	0	0	0	0	1	1	0	0	F اناث	
36	7	22	7	0	0	0	0	0	0	0	0	9	0	3	6	27	7	19	1	Co مختلطة	
59	16	35	8	2	0	2	0	0	0	0	0	10	0	3	7	47	16	30	1	T مجموع	
26	12	14	0	8	0	8	0	0	0	0	0	0	0	0	0	18	12	6	0	M ذكور	عين الباشا Ain Albasha
14	6	8	0	6	0	6	0	0	0	0	0	1	0	1	0	7	6	1	0	F اناث	
84	11	38	35	2	0	2	0	0	0	0	0	54	2	17	35	28	9	19	0	Co مختلطة	
124	29	60	35	16	0	16	0	0	0	0	0	55	2	18	35	53	27	26	0	T مجموع	
98	50	47	1	10	0	10	0	1	1	0	0	4	2	1	1	83	47	36	0	M ذكور	المجموع Total
34	20	14	0	8	0	8	0	0	0	0	0	2	1	1	0	24	19	5	0	F اناث	
294	40	152	102	2	0	2	0	0	0	0	0	158	7	50	101	134	33	100	1	Co مختلطة	
426	110	213	103	20	0	20	0	1	1	0	0	164	10	52	102	241	99	141	1	T مجموع	

**توزيع الشعب حسب السلطة والمديرية والجنس والملكية للعام ٢٠١٢-٢٠١١**  
**Distribution of Class-Units by Authority, Directorate, Gender & Ownership for The Year 2011-2012**

المجموع العام			وكالة الغوث الدولية			حكومية اخرى			مدارس خاصة			وزارة التربية والتعليم			الجنس Gender	المديرية Directorate
Grand Total			UNRWA			Other Governmental			Private Schools			Ministry of Education				
مجموع Total	مستأجر Rented	ملك Owned	مجموع Total	مستأجر Rented	ملك Owned	مجموع Total	مستأجر Rented	ملك Owned	مجموع Total	مستأجر Rented	ملك Owned	مجموع Total	مستأجر Rented	ملك Owned		
536	64	472	0	0	0	10	0	10	133	31	102	393	33	360	M ذكور	السلط Salt
549.5	51.5	498	0	0	0	0	0	0	88	15	73	461.5	36.5	425	F اناث	
801.5	334.5	467	0	0	0	0	0	0	460	225	235	341.5	109.5	232	Co مختلطة	
1887	450	1437	0	0	0	10	0	10	681	271	410	1196	179	1017	T مجموع	
191	11	180	19	0	19	0	0	0	1	1	0	171	10	161	M ذكور	الشونة الجنوبية South Shouna
193	10	183	20	0	20	0	0	0	0	0	0	173	10	163	F اناث	
131	30	101	0	0	0	0	0	0	30	16	14	101	14	87	Co مختلطة	
515	51	464	39	0	39	0	0	0	31	17	14	445	34	411	T مجموع	
235	18	217	10	10	0	0	0	0	4	1	3	221	7	214	M ذكور	ديرعلا Deir Alla
227	16	211	10	10	0	0	0	0	0	0	0	217	6	211	F اناث	
181	56	125	0	0	0	0	0	0	53	20	33	128	36	92	Co مختلطة	
643	90	553	20	20	0	0	0	0	57	21	36	566	49	517	T مجموع	
508.5	45.5	463	200	0	200	0	0	0	48	24	24	260.5	21.5	239	M ذكور	عين الباشا Ain Albasha
512.5	45	467.5	180	0	180	0	0	0	35	22	13	297.5	23	274.5	F اناث	
536	172.5	363.5	35	0	35	0	0	0	286	109	177	215	63.5	151.5	Co مختلطة	
1557	263	1294	415	0	415	0	0	0	369	155	214	773	108	665	T مجموع	
1470.5	138.5	1332	229	10	219	10	0	10	186	57	129	1045.5	71.5	974	M ذكور	المجموع Total
1482	122.5	1359.5	210	10	200	0	0	0	123	37	86	1149	75.5	1073.5	F اناث	
1649.5	593	1056.5	35	0	35	0	0	0	829	370	459	785.5	223	562.5	Co مختلطة	
4602	854	3748	474	20	454	10	0	10	1138	464	674	2980	370	2610	T مجموع	



توزيع الشعب حسب السلطة والمديرية والجنس والفترة للعام ٢٠١٢-٢٠١١  
Distribution of Class-Units by Authority, Directorate, Gender & Shifts for the Year 2011-2012

المجموع العام			وكالة الغوث الدولية			حكومية اخرى			مدارس خاصة			وزارة التربية والتعليم			الجنس Gender	المديرية Directorate
Grand Total			UNRWA			Other Governmental			Private Schools			Ministry of Education				
مجموع Total	فترتين double shif	فترة One shift	مجموع Total	فترتين double shif	فترة One shift	مجموع Total	فترتين double shif	فترة One shift	مجموع Total	فترتين double shif	فترة One shift	مجموع Total	فترتين double shif	فترة One shift		
536	0	536	0	0	0	10	0	10	133	0	133	393	0	393	M ذكور	السلط Salt
549.5	0	549.5	0	0	0	0	0	0	88	0	88	461.5	0	461.5	F اناث	
801.5	0	801.5	0	0	0	0	0	0	460	0	460	341.5	0	341.5	Co مختلطة	
1887	0	1887	0	0	0	10	0	10	681	0	681	1196	0	1196	T مجموع	
191	0	191	19	0	19	0	0	0	1	0	1	171	0	171	M ذكور	الشونة الجنوبية South Shouna
193	0	193	20	0	20	0	0	0	0	0	0	173	0	173	F اناث	
131	0	131	0	0	0	0	0	0	30	0	30	101	0	101	Co مختلطة	
515	0	515	39	0	39	0	0	0	31	0	31	445	0	445	T مجموع	
235	10	225	10	10	0	0	0	0	4	0	4	221	0	221	M ذكور	ديرعلا Deir Alla
227	10	217	10	10	0	0	0	0	0	0	0	217	0	217	F اناث	
181	0	181	0	0	0	0	0	0	53	0	53	128	0	128	Co مختلطة	
643	20	623	20	20	0	0	0	0	57	0	57	566	0	566	T مجموع	
508.5	230	278.5	200	200	0	0	0	0	48	0	48	260.5	30	230.5	M ذكور	عين الباشا Ain Albasha
512.5	180	332.5	180	180	0	0	0	0	35	0	35	297.5	0	297.5	F اناث	
536	35	501	35	35	0	0	0	0	286	0	286	215	0	215	Co مختلطة	
1557	445	1112	415	415	0	0	0	0	369	0	369	773	30	743	T مجموع	
1470.5	240	1230.5	229	210	19	10	0	10	186	0	186	1045.5	30	1015.5	M ذكور	المجموع Total
1482	190	1292	210	190	20	0	0	0	123	0	123	1149	0	1149	F اناث	
1649.5	35	1614.5	35	35	0	0	0	0	829	0	829	785.5	0	785.5	Co مختلطة	
4602	465	4137	474	435	39	10	0	10	1138	0	1138	2980	30	2950	T مجموع	

توزيع الشعب حسب السلطة والمديرية والجنس والمرحلة للعام ٢٠١٢-٢٠١١  
Distribution of Class-Units by Authority, Directorate, Gender & Cycle for The Year 2011-2012

المجموع العام				وكالة الغوث الدولية				حكومية اخرى				مدارس خاصة				وزارة التربية والتعليم				الجنس Gender	المديرية Directorate
Grand Total				UNRWA				Other Governmental				Private Schools				Ministry of Education					
مجموع Total	ثانوي Secondary	اساسي Basic	روضة Kindergarten	مجموع Total	ثانوي Secondary	اساسي Basic	روضة Kindergarten	مجموع Total	ثانوي Secondary	اساسي Basic	روضة Kindergarten	مجموع Total	ثانوي Secondary	اساسي Basic	روضة Kindergarten	مجموع Total	ثانوي Secondary	اساسي Basic	روضة Kindergarten		
536	128	403	5	0	0	0	0	10	2	8	0	133	20	108	5	393	106	287	0	M ذكور	السلط Salt
549.5	129	415.5	5	0	0	0	0	0	0	0	0	88	15	68	5	461.5	114	347.5	0	F اناث	
801.5	15	609.5	177	0	0	0	0	0	0	0	0	460	15	292	153	341.5	0	317.5	24	Co مختلطة	
1887	272	1428	187	0	0	0	0	10	2	8	0	681	50	468	163	1196	220	952	24	T مجموع	
191	39	152	0	19	0	19	0	0	0	0	0	1	0	1	0	171	39	132	0	M ذكور	الشونة الجنوبية South Shouna
193	41	152	0	20	0	20	0	0	0	0	0	0	0	0	0	173	41	132	0	F اناث	
131	0	101	30	0	0	0	0	0	0	0	0	30	0	16	14	101	0	85	16	Co مختلطة	
515	80	405	30	39	0	39	0	0	0	0	0	31	0	17	14	445	80	349	16	T مجموع	
235	36	196	3	10	0	10	0	0	0	0	0	4	0	2	2	221	36	184	1	M ذكور	ديرعلا Deir Alla
227	37	190	0	10	0	10	0	0	0	0	0	0	0	0	0	217	37	180	0	F اناث	
181	0	125	56	0	0	0	0	0	0	0	0	53	0	25	28	128	0	100	28	Co مختلطة	
643	73	511	59	20	0	20	0	0	0	0	0	57	0	27	30	566	73	464	29	T مجموع	
508.5	73	435.5	0	200	0	200	0	0	0	0	0	48	8	40	0	260.5	65	195.5	0	M ذكور	عين الباشا Ain Albasha
512.5	97	414.5	1	180	0	180	0	0	0	0	0	35	5	29	1	297.5	92	205.5	0	F اناث	
536	1	378	157	35	0	35	0	0	0	0	0	286	0	148	138	215	1	195	19	Co مختلطة	
1557	171	1228	158	415	0	415	0	0	0	0	0	369	13	217	139	773	158	596	19	T مجموع	
1470.5	276	1186.5	8	229	0	229	0	10	2	8	0	186	28	151	7	1045.5	246	798.5	1	M ذكور	المجموع Total
1482	304	1172	6	210	0	210	0	0	0	0	0	123	20	97	6	1149	284	865	0	F اناث	
1649.5	16	1213.5	420	35	0	35	0	0	0	0	0	829	15	481	333	785.5	1	697.5	87	Co مختلطة	
4602	596	3572	434	474	0	474	0	10	2	8	0	1138	63	729	346	2980	531	2361	88	T مجموع	

توزيع المعلمين حسب السلطة والمديرية والجنس والملكية للعام ٢٠١٢-٢٠١١

Distribution of Teachers by Authority, Directorate, Gender & Ownership for The Year 2011-2012

المجموع العام			وكالة الغوث الدولية			حكومية اخرى			مدارس خاصة			وزارة التربية والتعليم			الجنس Gender	المديرية Directorate
Grand Total			UNRWA			Other Governmental			Private Schools			Ministry of Education				
مجموع Total	مستأجر Rented	ملك Owned	مجموع Total	مستأجر Rented	ملك Owned	مجموع Total	مستأجر Rented	ملك Owned	مجموع Total	مستأجر Rented	ملك Owned	مجموع Total	مستأجر Rented	ملك Owned		
794	46	748	0	0	0	22	0	22	78	7	71	694	39	655	M ذكور	السلط Salt
2266	559	1707	0	0	0	0	0	0	784	303	481	1482	256	1226	F اناث	
3060	605	2455	0	0	0	22	0	22	862	310	552	2176	295	1881	T مجموع	
325	13	312	27	0	27	0	0	0	0	0	0	298	13	285	M ذكور	الشونة الجنوبية South Shouna
481	50	431	22	0	22	0	0	0	35	18	17	424	32	392	F اناث	
806	63	743	49	0	49	0	0	0	35	18	17	722	45	677	T مجموع	
370	21	349	8	8	0	0	0	0	1	1	0	361	12	349	M ذكور	ديرعلا Deir Alla
614	95	519	12	12	0	0	0	0	66	25	41	536	58	478	F اناث	
984	116	868	20	20	0	0	0	0	67	26	41	897	70	827	T مجموع	
705	45	660	245	0	245	0	0	0	27	10	17	433	35	398	M ذكور	عين الباشا Ain Albasha
1486	295	1191	281	0	281	0	0	0	439	178	261	766	117	649	F اناث	
2191	340	1851	526	0	526	0	0	0	466	188	278	1199	152	1047	T مجموع	
2194	125	2069	280	8	272	22	0	22	106	18	88	1786	99	1687	M ذكور	المجموع Total
4847	999	3848	315	12	303	0	0	0	1324	524	800	3208	463	2745	F اناث	
7041	1124	5917	595	20	575	22	0	22	1430	542	888	4994	562	4432	T مجموع	

**توزيع المعلمين حسب السلطة والمديرية والجنس والفترة للعام ٢٠١٢-٢٠١١**  
**Distribution of Teachers by Authority, Directorate, Gender & Shifts for The Year 2011-2012**

المجموع العام			وكالة الغوث الدولية			حكومية اخرى			مدارس خاصة			وزارة التربية والتعليم			الجنس Gender	المديرية Directorate
Grand Total			UNRWA			Other Governmental			Private Schools			Ministry of Education				
مجموع Total	فترتين double shift	فترة One shift	مجموع Total	فترتين double shift	فترة One shift	مجموع Total	فترتين double shift	فترة One shift	مجموع Total	فترتين double shift	فترة One shift	مجموع Total	فترتين double shift	فترة One shift		
794	0	794	0	0	0	22	0	22	78	0	78	694	0	694	M ذكور	السلط Salt
2266	0	2266	0	0	0	0	0	0	784	0	784	1482	0	1482	F اناث	
3060	0	3060	0	0	0	22	0	22	862	0	862	2176	0	2176	T مجموع	
325	0	325	27	0	27	0	0	0	0	0	0	298	0	298	M ذكور	الشونة الجنوبية South Shouna
481	0	481	22	0	22	0	0	0	35	0	35	424	0	424	F اناث	
806	0	806	49	0	49	0	0	0	35	0	35	722	0	722	T مجموع	
370	8	362	8	8	0	0	0	0	1	0	1	361	0	361	M ذكور	ديرعلا Deir Alla
614	12	602	12	12	0	0	0	0	66	0	66	536	0	536	F اناث	
984	20	964	20	20	0	0	0	0	67	0	67	897	0	897	T مجموع	
705	292	413	245	245	0	0	0	0	27	0	27	433	47	386	M ذكور	عين الباشا Ain Albasha
1486	281	1205	281	281	0	0	0	0	439	0	439	766	0	766	F اناث	
2191	573	1618	526	526	0	0	0	0	466	0	466	1199	47	1152	T مجموع	
2194	300	1894	280	253	27	22	0	22	106	0	106	1786	47	1739	M ذكور	المجموع Total
4847	293	4554	315	293	22	0	0	0	1324	0	1324	3208	0	3208	F اناث	
7041	593	6448	595	546	49	22	0	22	1430	0	1430	4994	47	4947	T مجموع	

توزيع المعلمين حسب السلطة والمديرية والجنس والمرحلة للعام ٢٠١٢-٢٠١١

Distribution of Teachers by Authority, Directorate, Gender & Cycle for The Year 2011-2012

المجموع العام				وكالة الغوث الدولية				حكومية اخرى				مدارس خاصة				وزارة التربية والتعليم				الجنس Gender	المديرية Directorate
Grand Total				UNRWA				Other Governmental				Private Schools				Ministry of Education					
مجموع Total	ثانوي Secondary	اساسي Basic	روضة Kindergarten	مجموع Total	ثانوي Secondary	اساسي Basic	روضة Kindergarten	مجموع Total	ثانوي Secondary	اساسي Basic	روضة Kindergarten	مجموع Total	ثانوي Secondary	اساسي Basic	روضة Kindergarten	مجموع Total	ثانوي Secondary	اساسي Basic	روضة Kindergarten		
794	265	529	0	0	0	0	0	22	9	13	0	78	32	46	0	694	224	470	0	M ذكور	السلط Salt
2266	346	1721	199	0	0	0	0	0	0	0	0	784	20	589	175	1482	326	1132	24	F اناث	
3060	611	2250	199	0	0	0	0	22	9	13	0	862	52	635	175	2176	550	1602	24	T مجموع	
325	87	238	0	27	0	27	0	0	0	0	0	0	0	0	0	298	87	211	0	M ذكور	الشونة الجنوبية South Shouna
481	86	365	30	22	0	22	0	0	0	0	0	35	0	21	14	424	86	322	16	F اناث	
806	173	603	30	49	0	49	0	0	0	0	0	35	0	21	14	722	173	533	16	T مجموع	
370	64	306	0	8	0	8	0	0	0	0	0	1	0	1	0	361	64	297	0	M ذكور	ديرعلا Deir Alla
614	79	475	60	12	0	12	0	0	0	0	0	66	0	35	31	536	79	428	29	F اناث	
984	143	781	60	20	0	20	0	0	0	0	0	67	0	36	31	897	143	725	29	T مجموع	
705	139	566	0	245	0	245	0	0	0	0	0	27	13	14	0	433	126	307	0	M ذكور	عين الباشا Ain Albasha
1486	166	1145	175	281	0	281	0	0	0	0	0	439	2	281	156	766	164	583	19	F اناث	
2191	305	1711	175	526	0	526	0	0	0	0	0	466	15	295	156	1199	290	890	19	T مجموع	
2194	555	1639	0	280	0	280	0	22	9	13	0	106	45	61	0	1786	501	1285	0	M ذكور	المجموع Total
4847	677	3706	464	315	0	315	0	0	0	0	0	1324	22	926	376	3208	655	2465	88	F اناث	
7041	1232	5345	464	595	0	595	0	22	9	13	0	1430	67	987	376	4994	1156	3750	88	T مجموع	

توزيع المعلمين حسب السلطة والمديرية والتأهيل للعام ٢٠١١-٢٠١٢

Distribution of Teachers by Authority, Directorate, Qualification for The Year 2011-2012

المجموع العام			وكالة الغوث الدولية			حكومية اخرى			مدارس خاصة			وزارة التربية والتعليم			المديرية Directorate
Grand Total			UNRWA			Other Governmental			Private Schools			Ministry of Education			
المجموع Total	غير مؤهلين Non-Qualified	مؤهلين Qualified	المجموع Total	غير مؤهلين Non-Qualified	مؤهلين Qualified	المجموع Total	غير مؤهلين Non-Qualified	مؤهلين Qualified	المجموع Total	غير مؤهلين Non-Qualified	مؤهلين Qualified	المجموع Total	غير مؤهلين Non-Qualified	مؤهلين Qualified	
3060	492	2568	0	0	0	22	4	18	862	242	620	2176	246	1930	السلط Salt
806	90	716	49	0	49	0	0	0	35	19	16	722	71	651	الشونة الجنوبية South Shouna
984	129	855	20	1	19	0	0	0	67	27	40	897	101	796	ديرعلا Deir Alla
2191	315	1876	526	13	513	0	0	0	466	154	312	1199	148	1051	عين الباشا Ain Albasha
7041	1026	6015	595	14	581	22	4	18	1430	442	988	4994	566	4428	المجموع Total

**Note :** Qualified teachers : Those who hold bachelor degree & above  
Non-Qualified teachers : Those who hold less than bachelor degree

ملاحظة المعلمون المؤهلون : المعلمون الذين يحملون درجة البكالوريوس فما فوق  
المعلمون غير المؤهلون : المعلمون الذين يحملون درجة البكالوريوس فما دون

توزيع الطلبة حسب السلطة والمديرية والجنس والملكية للعام ٢٠١٢-٢٠١١  
Distribution of Students by Authority, Directorate, Gender & Ownership for The Year 2011-2012

المجموع العام			وكالة الغوث الدولية			حكومية اخرى			مدارس خاصة			وزارة التربية والتعليم			الجنس Gender	المديرية Directorate
Grand Total			UNRWA			Other Governmental			Private Schools			Ministry of Education				
مجموع Total	مستأجر Rented	ملك Owned	مجموع Total	مستأجر Rented	ملك Owned	مجموع Total	مستأجر Rented	ملك Owned	مجموع Total	مستأجر Rented	ملك Owned	مجموع Total	مستأجر Rented	ملك Owned		
22057	5108	16949	0	0	0	333	0	333	9262	3517	5745	12462	1591	10871	M ذكور	السلط Salt
21016	4046	16970	0	0	0	0	0	0	6559	2392	4167	14457	1654	12803	F اناث	
43073	9154	33919	0	0	0	333	0	333	15821	5909	9912	26919	3245	23674	T مجموع	
6578	708	5870	484	0	484	0	0	0	423	209	214	5671	499	5172	M ذكور	الشونة الجنوبية South Shouna
6112	571	5541	579	0	579	0	0	0	292	154	138	5241	417	4824	F اناث	
12690	1279	11411	1063	0	1063	0	0	0	715	363	352	10912	916	9996	T مجموع	
7807	968	6839	221	221	0	0	0	0	790	268	522	6796	479	6317	M ذكور	ديرعلا Deir Alla
7236	903	6333	274	274	0	0	0	0	459	204	255	6503	425	6078	F اناث	
15043	1871	13172	495	495	0	0	0	0	1249	472	777	13299	904	12395	T مجموع	
22509	2782	19727	7697	0	7697	0	0	0	4124	1564	2560	10688	1218	9470	M ذكور	عين الباشا Ain Albasha
22526	2224	20302	7623	0	7623	0	0	0	2760	997	1763	12143	1227	10916	F اناث	
45035	5006	40029	15320	0	15320	0	0	0	6884	2561	4323	22831	2445	20386	T مجموع	
58951	9566	49385	8402	221	8181	333	0	333	14599	5558	9041	35617	3787	31830	M ذكور	المجموع Total
56890	7744	49146	8476	274	8202	0	0	0	10070	3747	6323	38344	3723	34621	F اناث	
115841	17310	98531	16878	495	16383	333	0	333	24669	9305	15364	73961	7510	66451	T مجموع	

توزيع الطلبة حسب السلطة والمديرية والجنس والفترة للعام ٢٠١١-٢٠١٢

Distribution of Students by Authority, Directorate, Gender & Shifts for The Year 2011-2012

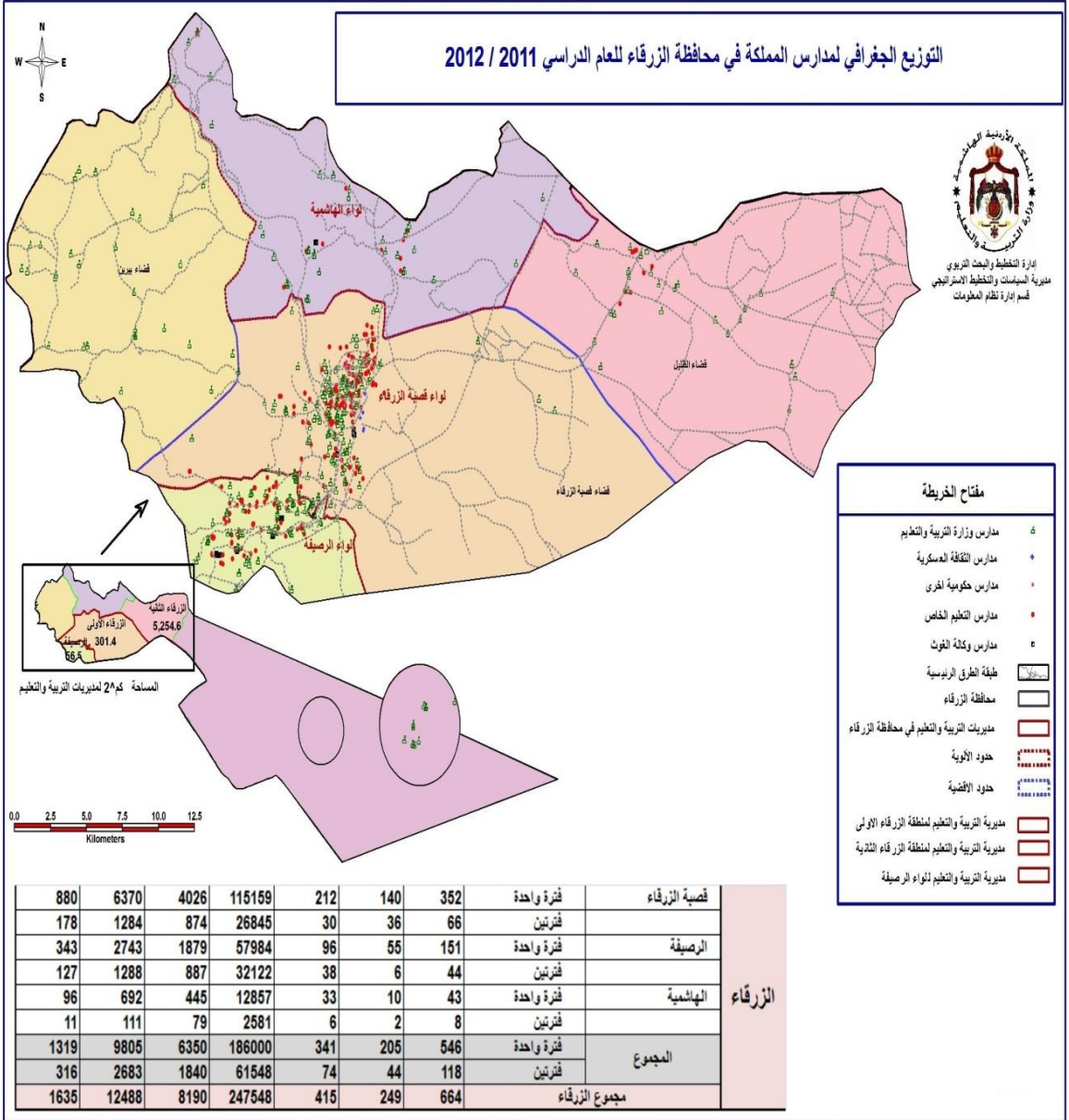
المجموع العام			وكالة الغوث الدولية			حكومية اخرى			مدارس خاصة			وزارة التربية والتعليم			الجنس Gender	المديرية Directorate
Grand Total			UNRWA			Other Governmental			Private Schools			Ministry of Education				
مجموع Total	فترتين double shift	فترة One shift	مجموع Total	فترتين double shift	فترة One shift	مجموع Total	فترتين double shift	فترة One shift	مجموع Total	فترتين double shift	فترة One shift	مجموع Total	فترتين double shift	فترة One shift		
22057	0	22057	0	0	0	333	0	333	9262	0	9262	12462	0	12462	M ذكور	السلط Salt
21016	0	21016	0	0	0	0	0	0	6559	0	6559	14457	0	14457	F اناث	
43073	0	43073	0	0	0	333	0	333	15821	0	15821	26919	0	26919	T مجموع	
6578	0	6578	484	0	484	0	0	0	423	0	423	5671	0	5671	M ذكور	الشونة الجنوبية South Shouna
6112	0	6112	579	0	579	0	0	0	292	0	292	5241	0	5241	F اناث	
12690	0	12690	1063	0	1063	0	0	0	715	0	715	10912	0	10912	T مجموع	
7807	221	7586	221	221	0	0	0	0	790	0	790	6796	0	6796	M ذكور	ديرعلا Deir Alla
7236	274	6962	274	274	0	0	0	0	459	0	459	6503	0	6503	F اناث	
15043	495	14548	495	495	0	0	0	0	1249	0	1249	13299	0	13299	T مجموع	
22509	8642	13867	7697	7697	0	0	0	0	4124	0	4124	10688	945	9743	M ذكور	عين الباشا Ain Albasha
22526	7623	14903	7623	7623	0	0	0	0	2760	0	2760	12143	0	12143	F اناث	
45035	16265	28770	15320	15320	0	0	0	0	6884	0	6884	22831	945	21886	T مجموع	
58951	8863	50088	8402	7918	484	333	0	333	14599	0	14599	35617	945	34672	M ذكور	المجموع Total
56890	7897	48993	8476	7897	579	0	0	0	10070	0	10070	38344	0	38344	F اناث	
115841	16760	99081	16878	15815	1063	333	0	333	24669	0	24669	73961	945	73016	T مجموع	



توزيع الطلبة حسب السلطة والمديرية والجنس والمرحلة للعام ٢٠١٢-٢٠١١  
Distribution of Students by Authority, Directorate, Gender & Cycle for The Year 2011-2012

المجموع العام				وكالة الغوث الدولية				حكومية اخرى				مدارس خاصة				وزارة التربية والتعليم				الجنس Gender	المديرية Directorate
Grand Total				UNRWA				Other Governmental				Private Schools				Ministry of Education					
مجموع Total	ثانوي Secondary	اساسي Basic	روضة Kindergarten	مجموع Total	ثانوي Secondary	اساسي Basic	روضة Kindergarten	مجموع Total	ثانوي Secondary	اساسي Basic	روضة Kindergarten	مجموع Total	ثانوي Secondary	اساسي Basic	روضة Kindergarten	مجموع Total	ثانوي Secondary	اساسي Basic	روضة Kindergarten		
22057	2992	17275	1790	0	0	0	0	333	27	306	0	9262	624	7054	1584	12462	2341	9915	206	M ذكور	السلط Salt
21016	3053	16239	1724	0	0	0	0	0	0	0	0	6559	497	4571	1491	14457	2556	11668	233	F اناث	
43073	6045	33514	3514	0	0	0	0	333	27	306	0	15821	1121	11625	3075	26919	4897	21583	439	T مجموع	
6578	592	5664	322	484	0	484	0	0	0	0	0	423	0	253	170	5671	592	4927	152	M ذكور	الشونة الجنوبية South Shouna
6112	605	5168	339	579	0	579	0	0	0	0	0	292	0	125	167	5241	605	4464	172	F اناث	
12690	1197	10832	661	1063	0	1063	0	0	0	0	0	715	0	378	337	10912	1197	9391	324	T مجموع	
7807	823	6387	597	221	0	221	0	0	0	0	0	790	0	467	323	6796	823	5699	274	M ذكور	ديرعلا Deir Alla
7236	834	5857	545	274	0	274	0	0	0	0	0	459	0	180	279	6503	834	5403	266	F اناث	
15043	1657	12244	1142	495	0	495	0	0	0	0	0	1249	0	647	602	13299	1657	11102	540	T مجموع	
22509	1939	18950	1620	7697	0	7697	0	0	0	0	0	4124	109	2577	1438	10688	1830	8676	182	M ذكور	عين الباشا Ain Albasha
22526	2803	18169	1554	7623	0	7623	0	0	0	0	0	2760	41	1399	1320	12143	2762	9147	234	F اناث	
45035	4742	37119	3174	15320	0	15320	0	0	0	0	0	6884	150	3976	2758	22831	4592	17823	416	T مجموع	
58951	6346	48276	4329	8402	0	8402	0	333	27	306	0	14599	733	10351	3515	35617	5586	29217	814	M ذكور	المجموع Total
56890	7295	45433	4162	8476	0	8476	0	0	0	0	0	10070	538	6275	3257	38344	6757	30682	905	F اناث	
115841	13641	93709	8491	16878	0	16878	0	333	27	306	0	24669	1271	16626	6772	73961	12343	59899	1719	T مجموع	

## التوزيع الجغرافي لمدارس المملكة في محافظة الزرقاء للعام الدراسي 2011 / 2012



توزيع المدارس حسب السلطة والمديرية والجنس والملكية للعام ٢٠١٢-٢٠١١

Distribution of Schools by Authority, Directorate, Gender & Ownership for The Year 2011-2012

المجموع العام			وكالة الغوث الدولية			حكومية اخرى			مدارس خاصة			وزارة التربية والتعليم			الجنس Gender	المديرية Directorate
Grand Total			UNRWA			Other Governmental			Private Schools			Ministry of Education				
مجموع Total	مستأجر Rented	ملك Owned	مجموع Total	مستأجر Rented	ملك Owned	مجموع Total	مستأجر Rented	ملك Owned	مجموع Total	مستأجر Rented	ملك Owned	مجموع Total	مستأجر Rented	ملك Owned		
77	28	49	3	1	2	2	0	2	7	5	2	65	22	43	M ذكور	الزرقاء الاولى Zarqa 1
65	21	44	3	1	2	2	0	2	1	1	0	59	19	40	F اناث	
196	107	89	0	0	0	1	0	1	163	99	64	32	8	24	Co مختلطة	
338	156	182	6	2	4	5	0	5	171	105	66	156	49	107	T مجموع	
36	2	34	1	1	0	0	0	0	1	0	1	34	1	33	M ذكور	الزرقاء الثانية Zarqa 2
5	2	3	1	1	0	0	0	0	0	0	0	4	1	3	F اناث	
90	28	62	0	0	0	0	0	0	23	12	11	67	16	51	Co مختلطة	
131	32	99	2	2	0	0	0	0	24	12	12	105	18	87	T مجموع	
43	5	38	9	1	8	0	0	0	1	0	1	33	4	29	M ذكور	الرصيفة Rusaifa
25	3	22	7	1	6	0	0	0	0	0	0	18	2	16	F اناث	
127	53	74	3	1	2	0	0	0	94	49	45	30	3	27	Co مختلطة	
195	61	134	19	3	16	0	0	0	95	49	46	81	9	72	T مجموع	
156	35	121	13	3	10	2	0	2	9	5	4	132	27	105	M ذكور	المجموع Total
95	26	69	11	3	8	2	0	2	1	1	0	81	22	59	F اناث	
413	188	225	3	1	2	1	0	1	280	160	120	129	27	102	Co مختلطة	
664	249	415	27	7	20	5	0	5	290	166	124	342	76	266	T مجموع	

توزيع المدارس حسب السلطة والمديرية والجنس والفترة للعام ٢٠١٢-٢٠١١  
Distribution of Schools by Authority, Directorate, Gender & Shifts for The Year 2011-2012

المجموع العام			وكالة الغوث الدولية			حكومية اخرى			مدارس خاصة			وزارة التربية والتعليم			الجنس Gender	المديرية Directorate
Grand Total			UNRWA			Other Governmental			Private Schools			Ministry of Education				
مجموع Total	فترتين double shif	فترة One shift	مجموع Total	فترتين double shif	فترة One shift	مجموع Total	فترتين double shif	فترة One shift	مجموع Total	فترتين double shif	فترة One shift	مجموع Total	فترتين double shif	فترة One shift		
77	24	53	3	1	2	2	0	2	7	0	7	65	23	42	M نكور	الزرقاء الاولى Zarqa 1
65	29	36	3	1	2	2	0	2	1	0	1	59	28	31	F اناث	
196	13	183	0	0	0	1	0	1	163	0	163	32	13	19	Co مختلطة	
338	66	272	6	2	4	5	0	5	171	0	171	156	64	92	T مجموع	
36	5	31	1	1	0	0	0	0	1	0	1	34	4	30	M نكور	الزرقاء الثانية Zarqa 2
5	2	3	1	1	0	0	0	0	0	0	0	4	1	3	F اناث	
90	1	89	0	0	0	0	0	0	23	0	23	67	1	66	Co مختلطة	
131	8	123	2	2	0	0	0	0	24	0	24	105	6	99	T مجموع	
43	17	26	9	9	0	0	0	0	1	0	1	33	8	25	M نكور	الرصيفة Rusaifa
25	15	10	7	6	1	0	0	0	0	0	0	18	9	9	F اناث	
127	12	115	3	3	0	0	0	0	94	0	94	30	9	21	Co مختلطة	
195	44	151	19	18	1	0	0	0	95	0	95	81	26	55	T مجموع	
156	46	110	13	11	2	2	0	2	9	0	9	132	35	97	M نكور	المجموع Total
95	46	49	11	8	3	2	0	2	1	0	1	81	38	43	F اناث	
413	26	387	3	3	0	1	0	1	280	0	280	129	23	106	Co مختلطة	
664	118	546	27	22	5	5	0	5	290	0	290	342	96	246	T مجموع	

توزيع المدارس حسب السلطة والمديرية والجنس والمرحلة للعام ٢٠١٢-٢٠١١  
Distribution of Schools by Authority, Directorate, Gender & Cycle Schools for The Year 2011-2012

المجموع العام				وكالة الغوث الدولية				حكومية اخرى				مدارس خاصة				وزارة التربية والتعليم				الجنس Gender	المديرية Directorate
Grand Total				UNRWA				Other Governmental				Private Schools				Ministry of Education					
مجموع Total	ثانوي Secondary	اساسي Basic	روضة Kindergarten	مجموع Total	ثانوي Secondary	اساسي Basic	روضة Kindergarten	مجموع Total	ثانوي Secondary	اساسي Basic	روضة Kindergarten	مجموع Total	ثانوي Secondary	اساسي Basic	روضة Kindergarten	مجموع Total	ثانوي Secondary	اساسي Basic	روضة Kindergarten		
77	19	57	1	3	0	3	0	2	1	1	0	7	4	2	1	65	14	51	0	M ذكور	الزرقاء الاولى Zarqa 1
65	20	45	0	3	0	3	0	2	1	1	0	1	1	0	0	59	18	41	0	F اناث	
196	14	83	99	0	0	0	0	1	0	1	0	163	12	52	99	32	2	30	0	Co مختلطة	
338	53	185	100	6	0	6	0	5	2	3	0	171	17	54	100	156	34	122	0	T مجموع	
36	16	19	1	1	0	1	0	0	0	0	0	1	0	0	1	34	16	18	0	M ذكور	الزرقاء الثانية Zarqa 2
5	1	4	0	1	0	1	0	0	0	0	0	0	0	0	0	4	1	3	0	F اناث	
90	17	56	17	0	0	0	0	0	0	0	0	23	0	6	17	67	17	50	0	Co مختلطة	
131	34	79	18	2	0	2	0	0	0	0	0	24	0	6	18	105	34	71	0	T مجموع	
43	14	29	0	9	0	9	0	0	0	0	0	1	1	0	0	33	13	20	0	M ذكور	الرصيفة Rusaifa
25	9	16	0	7	0	7	0	0	0	0	0	0	0	0	0	18	9	9	0	F اناث	
127	13	56	58	3	0	3	0	0	0	0	0	94	3	33	58	30	10	20	0	Co مختلطة	
195	36	101	58	19	0	19	0	0	0	0	0	95	4	33	58	81	32	49	0	T مجموع	
156	49	105	2	13	0	13	0	2	1	1	0	9	5	2	2	132	43	89	0	M ذكور	المجموع Total
95	30	65	0	11	0	11	0	2	1	1	0	1	1	0	0	81	28	53	0	F اناث	
413	44	195	174	3	0	3	0	1	0	1	0	280	15	91	174	129	29	100	0	Co مختلطة	
664	123	365	176	27	0	27	0	5	2	3	0	290	21	93	176	342	100	242	0	T مجموع	

توزيع الشعب حسب السلطة والمديرية والجنس والملكية للعام ٢٠١٢-٢٠١١

Distribution of Class-Units by Authority, Directorate, Gender & Ownership for The Year 2011-2012

المجموع العام			وكالة الغوث الدولية			حكومية اخرى			مدارس خاصة			وزارة التربية والتعليم			الجنس Gender	المديرية Directorate
Grand Total			UNRWA			Other Governmental			Private Schools			Ministry of Education				
مجموع Total	مستأجر Rented	ملك Owned	مجموع Total	مستأجر Rented	ملك Owned	مجموع Total	مستأجر Rented	ملك Owned	مجموع Total	مستأجر Rented	ملك Owned	مجموع Total	مستأجر Rented	ملك Owned		
1541.5	366	1175.5	56	18	38	51	0	51	307	128	179	1127.5	220	907.5	M ذكور	الزرقاء الاولى Zarqa 1
1504.5	305.5	1199	54	20	34	42	0	42	190	87	103	1218.5	198.5	1020	F اناث	
1093	454.5	638.5	0	0	0	17	0	17	782	409	373	294	45.5	248.5	Co مختلطة	
4139	1126	3013	110	38	72	110	0	110	1279	624	655	2640	464	2176	T مجموع	
455.75	31	424.75	20	20	0	0	0	0	12	1	11	423.75	10	413.75	M ذكور	الزرقاء الثانية Zarqa 2
428.05	55.5	372.55	20	20	0	0	0	0	1	0	1	407.05	35.5	371.55	F اناث	
401.2	105.5	295.7	0	0	0	0	0	0	107	46	61	294.2	59.5	234.7	Co مختلطة	
1285	192	1093	40	40	0	0	0	0	120	47	73	1125	105	1020	T مجموع	
961	77	884	184	22	162	0	0	0	101	16	85	676	39	637	M ذكور	الرصيفة Rusaifa
955.5	68.5	887	179	34	145	0	0	0	39	7	32	737.5	27.5	710	F اناث	
849.5	282.5	567	45	8	37	0	0	0	543	248	295	261.5	26.5	235	Co مختلطة	
2766	428	2338	408	64	344	0	0	0	683	271	412	1675	93	1582	T مجموع	
2958.25	474	2484.25	260	60	200	51	0	51	420	145	275	2227.25	269	1958.25	M ذكور	المجموع Total
2888.05	429.5	2458.55	253	74	179	42	0	42	230	94	136	2363.05	261.5	2101.55	F اناث	
2343.7	842.5	1501.2	45	8	37	17	0	17	1432	703	729	849.7	131.5	718.2	Co مختلطة	
8190	1746	6444	558	142	416	110	0	110	2082	942	1140	5440	662	4778	T مجموع	

توزيع الشعب حسب السلطة والمديرية والجنس والفترة للعام ٢٠١١-٢٠١٢

Distribution of Class-Units by Authority, Directorate, Gender & Shifts for the Year 2011-2012

المجموع العام			وكالة الغوث الدولية			حكومية اخرى			مدارس خاصة			وزارة التربية والتعليم			الجنس Gender	المديرية Directorate
Grand Total			UNRWA			Other Governmental			Private Schools			Ministry of Education				
مجموع Total	فترتين double shif	فترة One shift	مجموع Total	فترتين double shif	فترة One shift	مجموع Total	فترتين double shif	فترة One shift	مجموع Total	فترتين double shif	فترة One shift	مجموع Total	فترتين double shif	فترة One shift		
1541.5	275	1266.5	56	18	38	51	0	51	307	0	307	1127.5	257	870.5	M ذكور	الزرقاء الاولى Zarqa 1
1504.5	456	1048.5	54	20	34	42	0	42	190	0	190	1218.5	436	782.5	F اناث	
1093	143	950	0	0	0	17	0	17	782	0	782	294	143	151	Co مختلطة	
4139	874	3265	110	38	72	110	0	110	1279	0	1279	2640	836	1804	T مجموع	
455.75	42	413.75	20	20	0	0	0	0	12	0	12	423.75	22	401.75	M ذكور	الزرقاء الثانية Zarqa 2
428.05	28	400.05	20	20	0	0	0	0	1	0	1	407.05	8	399.05	F اناث	
401.2	9	392.2	0	0	0	0	0	0	107	0	107	294.2	9	285.2	Co مختلطة	
1285	79	1206	40	40	0	0	0	0	120	0	120	1125	39	1086	T مجموع	
961	335	626	184	184	0	0	0	0	101	0	101	676	151	525	M ذكور	الرصيفة Rusaifa
955.5	414	541.5	179	159	20	0	0	0	39	0	39	737.5	255	482.5	F اناث	
849.5	138	711.5	45	45	0	0	0	0	543	0	543	261.5	93	168.5	Co مختلطة	
2766	887	1879	408	388	20	0	0	0	683	0	683	1675	499	1176	T مجموع	
2958.25	652	2306.25	260	222	38	51	0	51	420	0	420	2227.25	430	1797.25	M ذكور	المجموع Total
2888.05	898	1990.05	253	199	54	42	0	42	230	0	230	2363.05	699	1664.05	F اناث	
2343.7	290	2053.7	45	45	0	17	0	17	1432	0	1432	849.7	245	604.7	Co مختلطة	
8190	1840	6350	558	466	92	110	0	110	2082	0	2082	5440	1374	4066	T مجموع	

توزيع الشعب حسب السلطة والمديرية والجنس والمرحلة للعام ٢٠١٢-٢٠١١  
Distribution of Class-Units by Authority, Directorate, Gender & Cycle for The Year 2011-2012

المجموع العام				وكالة الغوث الدولية				حكومية اخرى				مدارس خاصة				وزارة التربية والتعليم				الجنس Gender	المديرية Directorate
Grand Total				UNRWA				Other Governmental				Private Schools				Ministry of Education					
مجموع Total	ثانوي Secondary	اساسي Basic	روضة Kindergarten	مجموع Total	ثانوي Secondary	اساسي Basic	روضة Kindergarten	مجموع Total	ثانوي Secondary	اساسي Basic	روضة Kindergarten	مجموع Total	ثانوي Secondary	اساسي Basic	روضة Kindergarten	مجموع Total	ثانوي Secondary	اساسي Basic	روضة Kindergarten		
1541.5	235	1285.5	21	56	0	56	0	51	6	45	0	307	41	245	21	1127.5	188	939.5	0	M ذكور	الزرقاء الاولى Zarqa 1
1504.5	269	1224.5	11	54	0	54	0	42	8	34	0	190	32	147	11	1218.5	229	989.5	0	F اناث	
1093	7	781	305	0	0	0	0	17	0	12	5	782	6	478	298	294	1	291	2	Co مختلطة	
4139	511	3291	337	110	0	110	0	110	14	91	5	1279	79	870	330	2640	418	2220	2	T مجموع	
455.75	69	384.75	2	20	0	20	0	0	0	0	0	12	0	10	2	423.75	69	354.75	0	M ذكور	الزرقاء الثانية Zarqa 2
428.05	85	343.05	0	20	0	20	0	0	0	0	0	1	0	1	0	407.05	85	322.05	0	F اناث	
401.2	3	298.2	100	0	0	0	0	0	0	0	0	107	0	39	68	294.2	3	259.2	32	Co مختلطة	
1285	157	1026	102	40	0	40	0	0	0	0	0	120	0	50	70	1125	157	936	32	T مجموع	
961	145	815	1	184	0	184	0	0	0	0	0	101	8	92	1	676	137	539	0	M ذكور	الرصيفة Rusaifa
955.5	171	784.5	0	179	0	179	0	0	0	0	0	39	8	31	0	737.5	163	574.5	0	F اناث	
849.5	4	597.5	248	45	0	45	0	0	0	0	0	543	2	316	225	261.5	2	236.5	23	Co مختلطة	
2766	320	2197	249	408	0	408	0	0	0	0	0	683	18	439	226	1675	302	1350	23	T مجموع	
2958.25	449	2485.25	24	260	0	260	0	51	6	45	0	420	49	347	24	2227.25	394	1833.25	0	M ذكور	المجموع Total
2888.05	525	2352.05	11	253	0	253	0	42	8	34	0	230	40	179	11	2363.05	477	1886.05	0	F اناث	
2343.7	14	1676.7	653	45	0	45	0	17	0	12	5	1432	8	833	591	849.7	6	786.7	57	Co مختلطة	
8190	988	6514	688	558	0	558	0	110	14	91	5	2082	97	1359	626	5440	877	4506	57	T مجموع	



توزيع المعلمين حسب السلطة والمديرية والجنس والملكية للعام ٢٠١٢-٢٠١١

Distribution of Teachers by Authority, Directorate, Gender & Ownership for The Year 2011-2012

المجموع العام			وكالة الغوث الدولية			حكومية اخرى			مدارس خاصة			وزارة التربية والتعليم			الجنس Gender	المديرية Directorate
Grand Total			UNRWA			Other Governmental			Private Schools			Ministry of Education				
مجموع Total	مستأجر Rented	ملك Owned	مجموع Total	مستأجر Rented	ملك Owned	مجموع Total	مستأجر Rented	ملك Owned	مجموع Total	مستأجر Rented	ملك Owned	مجموع Total	مستأجر Rented	ملك Owned		
2027	223	1804	75	25	50	128	0	128	155	65	90	1669	133	1536	M ذكور	الزرقاء الاولى Zarqa 1
4391	1279	3112	73	26	47	249	0	249	1465	729	736	2604	524	2080	F اناث	
6418	1502	4916	148	51	97	377	0	377	1620	794	826	4273	657	3616	T مجموع	
875	45	830	28	28	0	0	0	0	0	0	0	847	17	830	M ذكور	الزرقاء الثانية Zarqa 2
1164	213	951	27	27	0	0	0	0	140	49	91	997	137	860	F اناث	
2039	258	1781	55	55	0	0	0	0	140	49	91	1844	154	1690	T مجموع	
1361	68	1293	250	30	220	0	0	0	39	1	38	1072	37	1035	M ذكور	الرصيفة Rusaifa
2670	480	2190	296	55	241	0	0	0	791	320	471	1583	105	1478	F اناث	
4031	548	3483	546	85	461	0	0	0	830	321	509	2655	142	2513	T مجموع	
4263	336	3927	353	83	270	128	0	128	194	66	128	3588	187	3401	M ذكور	المجموع Total
8225	1972	6253	396	108	288	249	0	249	2396	1098	1298	5184	766	4418	F اناث	
12488	2308	10180	749	191	558	377	0	377	2590	1164	1426	8772	953	7819	T مجموع	

توزيع المعلمين حسب السلطة والمديرية والجنس والفترة للعام ٢٠١٢-٢٠١١  
Distribution of Teachers by Authority, Directorate, Gender & shifts for The Year 2011-2012

المجموع العام			وكالة الغوث الدولية			حكومية اخرى			مدارس خاصة			وزارة التربية والتعليم			الجنس Gender	المديرية Directorate
Grand Total			UNRWA			Other Governmental			Private Schools			Ministry of Education				
مجموع Total	فترتين double shift	فترة One shift	مجموع Total	فترتين double shift	فترة One shift	مجموع Total	فترتين double shift	فترة One shift	مجموع Total	فترتين double shift	فترة One shift	مجموع Total	فترتين double shift	فترة One shift		
2027	277	1750	75	25	50	128	0	128	155	0	155	1669	252	1417	M ذكور	الزرقاء الاولى Zarqa 1
4391	1007	3384	73	26	47	249	0	249	1465	0	1465	2604	981	1623	F اناث	
6418	1284	5134	148	51	97	377	0	377	1620	0	1620	4273	1233	3040	T مجموع	
875	61	814	28	28	0	0	0	0	0	0	0	847	33	814	M ذكور	الزرقاء الثانية Zarqa 2
1164	50	1114	27	27	0	0	0	0	140	0	140	997	23	974	F اناث	
2039	111	1928	55	55	0	0	0	0	140	0	140	1844	56	1788	T مجموع	
1361	498	863	250	250	0	0	0	0	39	0	39	1072	248	824	M ذكور	الرصيفة Rusaifa
2670	790	1880	296	270	26	0	0	0	791	0	791	1583	520	1063	F اناث	
4031	1288	2743	546	520	26	0	0	0	830	0	830	2655	768	1887	T مجموع	
4263	836	3427	353	303	50	128	0	128	194	0	194	3588	533	3055	M ذكور	المجموع Total
8225	1847	6378	396	323	73	249	0	249	2396	0	2396	5184	1524	3660	F اناث	
12488	2683	9805	749	626	123	377	0	377	2590	0	2590	8772	2057	6715	T مجموع	

توزيع المعلمين حسب السلطة والمديرية والجنس والمرحلة للعام ٢٠١٢-٢٠١١

Distribution of Teachers by Authority, Directorate, Gender & Cycle for The Year 2011-2012

المجموع العام				وكالة الغوث الدولية				حكومية اخرى				مدارس خاصة				وزارة التربية والتعليم				الجنس Gender	المديرية Directorate
Grand Total				UNRWA				Other Governmental				Private Schools				Ministry of Education					
مجموع Total	ثانوي Secondary	اساسي Basic	روضة Kindergarten	مجموع Total	ثانوي Secondary	اساسي Basic	روضة Kindergarten	مجموع Total	ثانوي Secondary	اساسي Basic	روضة Kindergarten	مجموع Total	ثانوي Secondary	اساسي Basic	روضة Kindergarten	مجموع Total	ثانوي Secondary	اساسي Basic	روضة Kindergarten		
2027	498	1529	0	75	0	75	0	128	27	101	0	155	54	101	0	1669	417	1252	0	M ذكور	الزرقاء الاولى Zarqa 1
4391	557	3439	395	73	0	73	0	249	50	194	5	1465	40	1037	388	2604	467	2135	2	F اناث	
6418	1055	4968	395	148	0	148	0	377	77	295	5	1620	94	1138	388	4273	884	3387	2	T مجموع	
875	187	688	0	28	0	28	0	0	0	0	0	0	0	0	0	847	187	660	0	M ذكور	الزرقاء الثانية Zarqa 2
1164	182	876	106	27	0	27	0	0	0	0	0	140	0	66	74	997	182	783	32	F اناث	
2039	369	1564	106	55	0	55	0	0	0	0	0	140	0	66	74	1844	369	1443	32	T مجموع	
1361	269	1092	0	250	0	250	0	0	0	0	0	39	8	31	0	1072	261	811	0	M ذكور	الرصيفة Rusaifa
2670	338	2065	267	296	0	296	0	0	0	0	0	791	20	527	244	1583	318	1242	23	F اناث	
4031	607	3157	267	546	0	546	0	0	0	0	0	830	28	558	244	2655	579	2053	23	T مجموع	
4263	954	3309	0	353	0	353	0	128	27	101	0	194	62	132	0	3588	865	2723	0	M ذكور	المجموع Total
8225	1077	6380	768	396	0	396	0	249	50	194	5	2396	60	1630	706	5184	967	4160	57	F اناث	
12488	2031	9689	768	749	0	749	0	377	77	295	5	2590	122	1762	706	8772	1832	6883	57	T مجموع	

توزيع المعلمين حسب السلطة والمديرية والتأهيل للعام ٢٠١٢-٢٠١١

Distribution of Teachers by Authority, Directorate, Qualification for The Year 2011-2012

المجموع العام			وكالة الغوث الدولية			حكومية اخرى			مدارس خاصة			وزارة التربية والتعليم			المديرية Directorate
Grand Total			UNRWA			Other Governmental			Private Schools			Ministry of Education			
المجموع Total	غير مؤهلين Non-Qualified	مؤهلين Qualified	المجموع Total	غير مؤهلين Non-Qualified	مؤهلين Qualified	المجموع Total	غير مؤهلين Non-Qualified	مؤهلين Qualified	المجموع Total	غير مؤهلين Non-Qualified	مؤهلين Qualified	المجموع Total	غير مؤهلين Non-Qualified	مؤهلين Qualified	
6418	1045	5373	148	7	141	377	46	331	1620	499	1121	4273	493	3780	الزرقاء الاولى Zarqa 1
2039	184	1855	55	3	52	0	0	0	140	53	87	1844	128	1716	الزرقاء الثانية Zarqa 2
4031	646	3385	546	7	539	0	0	0	830	400	430	2655	239	2416	الرصيفة Rusaifa
12488	1875	10613	749	17	732	377	46	331	2590	952	1638	8772	860	7912	المجموع Total

**Note :** Qualified teachers : Those who hold bachelor degree & above  
Non-Qualified teachers : Those who hold less than bachelor degree

**ملاحظة** المعلمون المؤهلون : المعلمون الذين يحملون درجة البكالوريوس فما فوق  
المعلمون غير المؤهلون : المعلمون الذين يحملون درجة البكالوريوس فما دون

**توزيع الطلاب حسب السلطة والمديرية والجنس والملكية للعام ٢٠١٢-٢٠١١**  
**Distribution of Students by Authority, Directorate, Gender & Ownership for The Year 2011-2012**

المجموع العام			وكالة الغوث الدولية			حكومية اخرى			مدارس خاصة			وزارة التربية والتعليم			الجنس Gender	المديرية Directorate
Grand Total			UNRWA			Other Governmental			Private Schools			Ministry of Education				
مجموع Total	مستأجر Rented	ملك Owned	مجموع Total	مستأجر Rented	ملك Owned	مجموع Total	مستأجر Rented	ملك Owned	مجموع Total	مستأجر Rented	ملك Owned	مجموع Total	مستأجر Rented	ملك Owned		
63070	12899	50171	1922	494	1428	2458	0	2458	15211	6654	8557	43479	5751	37728	M ذكور	الزرقاء الاولى Zarqa1
61542	10423	51119	1678	466	1212	1880	0	1880	9643	4387	5256	48341	5570	42771	F اناث	
124612	23322	101290	3600	960	2640	4338	0	4338	24854	11041	13813	91820	11321	80499	T مجموع	
16814	1903	14911	646	646	0	0	0	0	1492	553	939	14676	704	13972	M ذكور	الزرقاء الثانية Zarqa 2
16016	2138	13878	675	675	0	0	0	0	949	385	564	14392	1078	13314	F اناث	
32830	4041	28789	1321	1321	0	0	0	0	2441	938	1503	29068	1782	27286	T مجموع	
45409	5644	39765	7622	778	6844	0	0	0	10240	3687	6553	27547	1179	26368	M ذكور	الرصيفة Rusaifa
44697	4355	40342	7337	1051	6286	0	0	0	5761	2447	3314	31599	857	30742	F اناث	
90106	9999	80107	14959	1829	13130	0	0	0	16001	6134	9867	59146	2036	57110	T مجموع	
125293	20446	104847	10190	1918	8272	2458	0	2458	26943	10894	16049	85702	7634	78068	M ذكور	المجموع Total
122255	16916	105339	9690	2192	7498	1880	0	1880	16353	7219	9134	94332	7505	86827	F اناث	
247548	37362	210186	19880	4110	15770	4338	0	4338	43296	18113	25183	180034	15139	164895	T مجموع	

توزيع الطلاب حسب السلطة والمديرية والجنس Gender والفترة للعام ٢٠١١-٢٠١٢  
 Distribution of Students by Authority, Directorate, Gender & Shifts for The Year 2011-2012

المجموع العام			وكالة الغوث الدولية			حكومية اخرى			مدارس خاصة			وزارة التربية والتعليم			الجنس Gender	المديرية Directorate
Grand Total			UNRWA			Other Governmental			Private Schools			Ministry of Education				
مجموع Total	فترتين double shift	فترة One shift	مجموع Total	فترتين double shift	فترة One shift	مجموع Total	فترتين double shift	فترة One shift	مجموع Total	فترتين double shift	فترة One shift	مجموع Total	فترتين double shift	فترة One shift		
63070	10149	52921	1922	494	1428	2458	0	2458	15211	0	15211	43479	9655	33824	M ذكور	الزرقاء الاولى Zarqa1
61542	16696	44846	1678	466	1212	1880	0	1880	9643	0	9643	48341	16230	32111	F اناث	
124612	26845	97767	3600	960	2640	4338	0	4338	24854	0	24854	91820	25885	65935	T مجموع	
16814	1600	15214	646	646	0	0	0	0	1492	0	1492	14676	954	13722	M ذكور	الزرقاء الثانية Zarqa 2
16016	981	15035	675	675	0	0	0	0	949	0	949	14392	306	14086	F اناث	
32830	2581	30249	1321	1321	0	0	0	0	2441	0	2441	29068	1260	27808	T مجموع	
45409	14291	31118	7622	7622	0	0	0	0	10240	0	10240	27547	6669	20878	M ذكور	الرصيفة Rusaifa
44697	17831	26866	7337	6703	634	0	0	0	5761	0	5761	31599	11128	20471	F اناث	
90106	32122	57984	14959	14325	634	0	0	0	16001	0	16001	59146	17797	41349	T مجموع	
125293	26040	99253	10190	8762	1428	2458	0	2458	26943	0	26943	85702	17278	68424	M ذكور	المجموع Total
122255	35508	86747	9690	7844	1846	1880	0	1880	16353	0	16353	94332	27664	66668	F اناث	
247548	61548	186000	19880	16606	3274	4338	0	4338	43296	0	43296	180034	44942	135092	T مجموع	

توزيع الطلاب حسب السلطة والمديرية والجنس والمرحلة للعام ٢٠١٢-٢٠١١


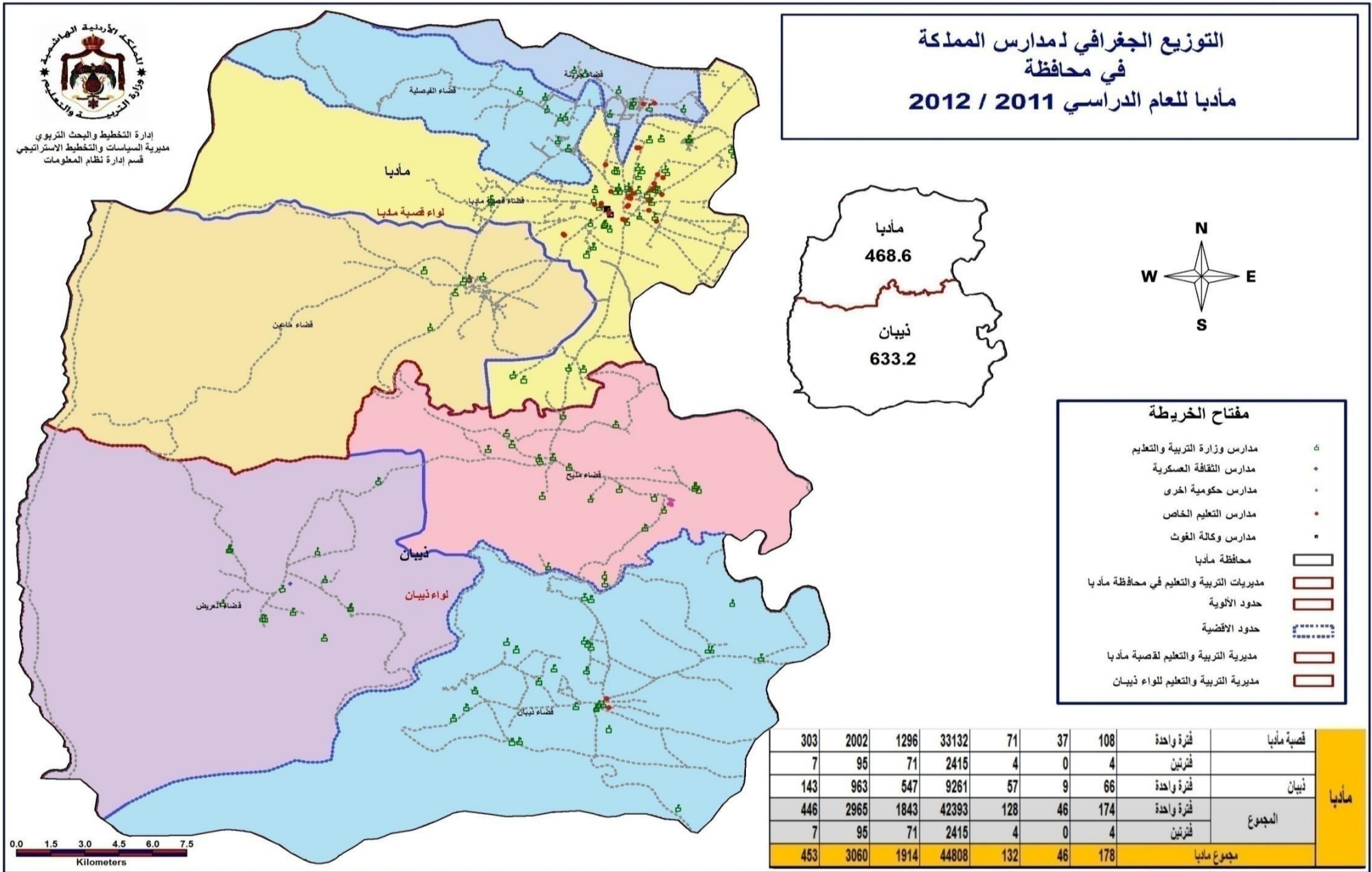
Distribution of Students by Authority, Directorate, Gender & Cycle for The Year 2011-2012

المجموع العام				وكالة الغوث الدولية				حكومية اخرى				مدارس خاصة				وزارة التربية والتعليم				الجنس Gender	المديرية Directorate
Grand Total				UNRWA				Other Governmental				Private Schools				Ministry of Education					
مجموع Total	ثانوي Secondary	اساسي Basic	روضة Kindergarten	مجموع Total	ثانوي Secondary	اساسي Basic	روضة Kindergarten	مجموع Total	ثانوي Secondary	اساسي Basic	روضة Kindergarten	مجموع Total	ثانوي Secondary	اساسي Basic	روضة Kindergarten	مجموع Total	ثانوي Secondary	اساسي Basic	روضة Kindergarten		
63070	7421	52759	2890	1922	0	1922	0	2458	250	2103	105	15211	910	11522	2779	43479	6261	37212	6	M ذكور	الزرقاء الاولى Zarqa1
61542	8099	50905	2538	1678	0	1678	0	1880	219	1557	104	9643	517	6695	2431	48341	7363	40975	3	F اناث	
124612	15520	103664	5428	3600	0	3600	0	4338	469	3660	209	24854	1427	18217	5210	91820	13624	78187	9	T مجموع	
16814	1584	14122	1108	646	0	646	0	0	0	0	0	1492	0	754	738	14676	1584	12722	370	M ذكور	الزرقاء الثانية Zarqa 2
16016	1937	13075	1004	675	0	675	0	0	0	0	0	949	0	304	645	14392	1937	12096	359	F اناث	
32830	3521	27197	2112	1321	0	1321	0	0	0	0	0	2441	0	1058	1383	29068	3521	24818	729	T مجموع	
45409	4103	38278	3028	7622	0	7622	0	0	0	0	0	10240	154	7316	2770	27547	3949	23340	258	M ذكور	الرصيفة Rusaifa
44697	5159	36852	2686	7337	0	7337	0	0	0	0	0	5761	113	3253	2395	31599	5046	26262	291	F اناث	
90106	9262	75130	5714	14959	0	14959	0	0	0	0	0	16001	267	10569	5165	59146	8995	49602	549	T مجموع	
125293	13108	105159	7026	10190	0	10190	0	2458	250	2103	105	26943	1064	19592	6287	85702	11794	73274	634	M ذكور	المجموع Total
122255	15195	100832	6228	9690	0	9690	0	1880	219	1557	104	16353	630	10252	5471	94332	14346	79333	653	F اناث	
247548	28303	205991	13254	19880	0	19880	0	4338	469	3660	209	43296	1694	29844	11758	180034	26140	152607	1287	T مجموع	



إدارة التخطيط والبحث التربوي  
مديرية السياسات والتخطيط الاستراتيجي  
قسم إدارة نظام المعلومات

### التوزيع الجغرافي لمدارس الممثلة في محافظة مادبا للعام الدراسي 2011 / 2012



**مفتاح الخريطة**

- مدارس وزارة التربية والتعليم
- مدارس الثقافة العسكرية
- مدارس حكومية اخرى
- مدارس التعليم الخاص
- مدارس وكالة الفتوت
- محافظة مادبا
- مديريات التربية والتعليم في محافظة مادبا
- حدود الولاية
- حدود الاقضية
- مديرية التربية والتعليم لقصبة مادبا
- مديرية التربية والتعليم لنواء زيبان

نوع المدرسة	مادبا	زيبان	نواء زيبان	مجموع
فترة واحدة	108	66	174	348
فترتين	37	9	46	92
مجموع	145	75	220	440



توزيع المدارس حسب السلطة والمديرية والجنس والملكية للعام ٢٠١٢-٢٠١١

Distribution of Schools by Authority, Directorate, Gender & Ownership for The Year 2011-2012

المجموع العام			وكالة الغوث الدولية			حكومية اخرى			مدارس خاصة			وزارة التربية والتعليم			الجنس Gender	المديرية Directorate
Grand Total			UNRWA			Other Governmental			Private Schools			Ministry of Education				
مجموع Total	مستأجر Rented	ملك Owned	مجموع Total	مستأجر Rented	ملك Owned	مجموع Total	مستأجر Rented	ملك Owned	مجموع Total	مستأجر Rented	ملك Owned	مجموع Total	مستأجر Rented	ملك Owned		
32	6	26	2	0	2	0	0	0	4	0	4	26	6	20	M ذكور	مادبا Madaba
10	1	9	2	0	2	0	0	0	1	0	1	7	1	6	F اناث	
70	30	40	0	0	0	0	0	0	35	18	17	35	12	23	Co مختلطة	
112	37	75	4	0	4	0	0	0	40	18	22	68	19	49	T مجموع	
19	1	18	0	0	0	1	0	1	0	0	0	18	1	17	M ذكور	ذيبان Theeban
3	0	3	0	0	0	0	0	0	0	0	0	3	0	3	F اناث	
44	8	36	0	0	0	0	0	0	3	1	2	41	7	34	Co مختلطة	
66	9	57	0	0	0	1	0	1	3	1	2	62	8	54	T مجموع	
51	7	44	2	0	2	1	0	1	4	0	4	44	7	37	M ذكور	المجموع Total
13	1	12	2	0	2	0	0	0	1	0	1	10	1	9	F اناث	
114	38	76	0	0	0	0	0	0	38	19	19	76	19	57	Co مختلطة	
178	46	132	4	0	4	1	0	1	43	19	24	130	27	103	T مجموع	

توزيع المدارس حسب السلطة والمديرية والجنس والفترة للعام ٢٠١٢-٢٠١١

Distribution of Schools by Authority, Directorate, Gender & Shifts for The Year 2011-2012

المجموع العام			وكالة الغوث الدولية			حكومية اخرى			مدارس خاصة			وزارة التربية والتعليم			الجنس Gender	المديرية Directorate
Grand Total			UNRWA			Other Governmental			Private Schools			Ministry of Education				
مجموع Total	فترتين double shif	فترة One shift	مجموع Total	فترتين double shif	فترة One shift	مجموع Total	فترتين double shif	فترة One shift	مجموع Total	فترتين double shif	فترة One shift	مجموع Total	فترتين double shif	فترة One shift		
32	2	30	2	2	0	0	0	0	4	0	4	26	0	26	M ذكور	مادبا Madaba
10	2	8	2	2	0	0	0	0	1	0	1	7	0	7	F اناث	
70	0	70	0	0	0	0	0	0	35	0	35	35	0	35	Co مختلطة	
112	4	108	4	4	0	0	0	0	40	0	40	68	0	68	T مجموع	
19	0	19	0	0	0	1	0	1	0	0	0	18	0	18	M ذكور	ذيبان Theeban
3	0	3	0	0	0	0	0	0	0	0	0	3	0	3	F اناث	
44	0	44	0	0	0	0	0	0	3	0	3	41	0	41	Co مختلطة	
66	0	66	0	0	0	1	0	1	3	0	3	62	0	62	T مجموع	
51	2	49	2	2	0	1	0	1	4	0	4	44	0	44	M ذكور	المجموع Total
13	2	11	2	2	0	0	0	0	1	0	1	10	0	10	F اناث	
114	0	114	0	0	0	0	0	0	38	0	38	76	0	76	Co مختلطة	
178	4	174	4	4	0	1	0	1	43	0	43	130	0	130	T مجموع	

توزيع المدارس حسب السلطة والمديرية والجنس والمرحلة للعام ٢٠١٢-٢٠١١

Distribution of Schools by Authority, Directorate, Gender & Cycle Schools for The Year 2011-2012

المجموع العام				وكالة الغوث الدولية				حكومية اخرى				مدارس خاصة				وزارة التربية والتعليم				الجنس Gender	المديرية Directorate
Grand Total				UNRWA				Other Governmental				Private Schools				Ministry of Education					
مجموع Total	ثانوي Secondary	اساسي Basic	روضة Kindergarten	مجموع Total	ثانوي Secondary	اساسي Basic	روضة Kindergarten	مجموع Total	ثانوي Secondary	اساسي Basic	روضة Kindergarten	مجموع Total	ثانوي Secondary	اساسي Basic	روضة Kindergarten	مجموع Total	ثانوي Secondary	اساسي Basic	روضة Kindergarten		
32	16	16	0	2	0	2	0	0	0	0	0	4	4	0	0	26	12	14	0	M ذكور	مادبا Madaba
10	7	3	0	2	0	2	0	0	0	0	0	1	1	0	0	7	6	1	0	F اناث	
70	12	39	19	0	0	0	0	0	0	0	0	35	3	13	19	35	9	26	0	Co مختلطة	
112	35	58	19	4	0	4	0	0	0	0	0	40	8	13	19	68	27	41	0	T مجموع	
19	7	12	0	0	0	0	0	1	1	0	0	0	0	0	0	18	6	12	0	M ذكور	ذبيان Theeban
3	1	2	0	0	0	0	0	0	0	0	0	0	0	0	0	3	1	2	0	F اناث	
44	6	36	2	0	0	0	0	0	0	0	0	3	0	1	2	41	6	35	0	Co مختلطة	
66	14	50	2	0	0	0	0	1	1	0	0	3	0	1	2	62	13	49	0	T مجموع	
51	23	28	0	2	0	2	0	1	1	0	0	4	4	0	0	44	18	26	0	M ذكور	المجموع Total
13	8	5	0	2	0	2	0	0	0	0	0	1	1	0	0	10	7	3	0	F اناث	
114	18	75	21	0	0	0	0	0	0	0	0	38	3	14	21	76	15	61	0	Co مختلطة	
178	49	108	21	4	0	4	0	1	1	0	0	43	8	14	21	130	40	90	0	T مجموع	

توزيع الشعب حسب السلطة والمديرية والجنس والملكية للعام ٢٠١٢-٢٠١١

Distribution of Class-Units by Authority, Directorate, Gender & Ownership for The Year 2011-2012

المجموع العام			وكالة الغوث الدولية			حكومية اخرى			مدارس خاصة			وزارة التربية والتعليم			الجنس Gender	المديرية Directorate
Grand Total			UNRWA			Other Governmental			Private Schools			Ministry of Education				
مجموع Total	مستأجر Rented	ملك Owned	مجموع Total	مستأجر Rented	ملك Owned	مجموع Total	مستأجر Rented	ملك Owned	مجموع Total	مستأجر Rented	ملك Owned	مجموع Total	مستأجر Rented	ملك Owned		
469.5	49.5	420	36	0	36	0	0	0	95	5	90	338.5	44.5	294	M ذكور	مادبا Madaba
460.5	29.5	431	35	0	35	0	0	0	58	0	58	367.5	29.5	338	F اناث	
437	159	278	0	0	0	0	0	0	247	107	140	190	52	138	Co مختلطة	
1367	238	1129	71	0	71	0	0	0	400	112	288	896	126	770	T مجموع	
182	8	174	0	0	0	14	0	14	0	0	0	168	8	160	M ذكور	ذيبان Theeban
190	1	189	0	0	0	0	0	0	0	0	0	190	1	189	F اناث	
175	39	136	0	0	0	0	0	0	9	4	5	166	35	131	Co مختلطة	
547	48	499	0	0	0	14	0	14	9	4	5	524	44	480	T مجموع	
651.5	57.5	594	36	0	36	14	0	14	95	5	90	506.5	52.5	454	M ذكور	المجموع Total
650.5	30.5	620	35	0	35	0	0	0	58	0	58	557.5	30.5	527	F اناث	
612	198	414	0	0	0	0	0	0	256	111	145	356	87	269	Co مختلطة	
1914	286	1628	71	0	71	14	0	14	409	116	293	1420	170	1250	T مجموع	

توزيع الشعب حسب السلطة والمديرية والجنس والفترة للعام ٢٠١٢-٢٠١١

Distribution of Class-Units by Authority, Directorate, Gender & Shifts for the Year 2011-2012

المجموع العام			وكالة الغوث الدولية			حكومية اخرى			مدارس خاصة			وزارة التربية والتعليم			الجنس Gender	المديرية Directorate
Grand Total			UNRWA			Other Governmental			Private Schools			Ministry of Education				
مجموع Total	فترتين double shif	فترة One shift	مجموع Total	فترتين double shif	فترة One shift	مجموع Total	فترتين double shif	فترة One shift	مجموع Total	فترتين double shif	فترة One shift	مجموع Total	فترتين double shif	فترة One shift		
469.5	36	433.5	36	36	0	0	0	0	95	0	95	338.5	0	338.5	M ذكور	مادبا Madaba
460.5	35	425.5	35	35	0	0	0	0	58	0	58	367.5	0	367.5	F اناث	
437	0	437	0	0	0	0	0	0	247	0	247	190	0	190	Co مختلطة	
1367	71	1296	71	71	0	0	0	0	400	0	400	896	0	896	T مجموع	
182	0	182	0	0	0	14	0	14	0	0	0	168	0	168	M ذكور	ذيبان Theeban
190	0	190	0	0	0	0	0	0	0	0	0	190	0	190	F اناث	
175	0	175	0	0	0	0	0	0	9	0	9	166	0	166	Co مختلطة	
547	0	547	0	0	0	14	0	14	9	0	9	524	0	524	T مجموع	
651.5	36	615.5	36	36	0	14	0	14	95	0	95	506.5	0	506.5	M ذكور	المجموع Total
650.5	35	615.5	35	35	0	0	0	0	58	0	58	557.5	0	557.5	F اناث	
612	0	612	0	0	0	0	0	0	256	0	256	356	0	356	Co مختلطة	
1914	71	1843	71	71	0	14	0	14	409	0	409	1420	0	1420	T مجموع	

توزيع الشعب حسب السلطة والمديرية والجنس والمرحلة للعام ٢٠١٢-٢٠١١

Distribution of Class-Units by Authority, Directorate, Gender & Cycle Schools for The Year 2011-2012

المجموع العام				وكالة الغوث الدولية				حكومية اخرى				مدارس خاصة				وزارة التربية والتعليم				الجنس Gender	المديرية Directorate
Grand Total				UNRWA				Other Governmental				Private Schools				Ministry of Education					
مجموع Total	ثانوي Secondary	اساسي Basic	روضة Kindergarten	مجموع Total	ثانوي Secondary	اساسي Basic	روضة Kindergarten	مجموع Total	ثانوي Secondary	اساسي Basic	روضة Kindergarten	مجموع Total	ثانوي Secondary	اساسي Basic	روضة Kindergarten	مجموع Total	ثانوي Secondary	اساسي Basic	روضة Kindergarten		
469.5	92	377.5	0	36	0	36	0	0	0	0	0	95	14	81	0	338.5	78	260.5	0	M ذكور	مادبا Madaba
460.5	97	363.5	0	35	0	35	0	0	0	0	0	58	15	43	0	367.5	82	285.5	0	F اناث	
437	0	324	113	0	0	0	0	0	0	0	0	247	0	157	90	190	0	167	23	Co مختلطة	
1367	189	1065	113	71	0	71	0	0	0	0	0	400	29	281	90	896	160	713	23	T مجموع	
182	34	148	0	0	0	0	0	14	4	10	0	0	0	0	0	168	30	138	0	M ذكور	ذيبان Theeban
190	47	143	0	0	0	0	0	0	0	0	0	0	0	0	0	190	47	143	0	F اناث	
175	0	145	30	0	0	0	0	0	0	0	0	9	0	4	5	166	0	141	25	Co مختلطة	
547	81	436	30	0	0	0	0	14	4	10	0	9	0	4	5	524	77	422	25	T مجموع	
651.5	126	525.5	0	36	0	36	0	14	4	10	0	95	14	81	0	506.5	108	398.5	0	M ذكور	المجموع Total
650.5	144	506.5	0	35	0	35	0	0	0	0	0	58	15	43	0	557.5	129	428.5	0	F اناث	
612	0	469	143	0	0	0	0	0	0	0	0	256	0	161	95	356	0	308	48	Co مختلطة	
1914	270	1501	143	71	0	71	0	14	4	10	0	409	29	285	95	1420	237	1135	48	T مجموع	

توزيع المعلمين حسب السلطة والمديرية والجنس والملكية للعام ٢٠١٢-٢٠١١

Distribution of Teachers by Authority, Directorate, Gender & Ownership for The Year 2011-2012

المجموع العام			وكالة الغوث الدولية			حكومية اخرى			مدارس خاصة			وزارة التربية والتعليم			الجنس Gender	المديرية Directorate
Grand Total			UNRWA			Other Governmental			Private Schools			Ministry of Education				
مجموع Total	مستأجر Rented	ملك Owned	مجموع Total	مستأجر Rented	ملك Owned	مجموع Total	مستأجر Rented	ملك Owned	مجموع Total	مستأجر Rented	ملك Owned	مجموع Total	مستأجر Rented	ملك Owned		
705	76	629	48	0	48	0	0	0	71	0	71	586	76	510	M ذكور	مادبا Madaba
1392	245	1147	47	0	47	0	0	0	468	136	332	877	109	768	F اناث	
2097	321	1776	95	0	95	0	0	0	539	136	403	1463	185	1278	T مجموع	
346	16	330	0	0	0	33	0	33	0	0	0	313	16	297	M ذكور	ذيبان Theeban
617	60	557	0	0	0	0	0	0	8	3	5	609	57	552	F اناث	
963	76	887	0	0	0	33	0	33	8	3	5	922	73	849	T مجموع	
1051	92	959	48	0	48	33	0	33	71	0	71	899	92	807	M ذكور	المجموع Total
2009	305	1704	47	0	47	0	0	0	476	139	337	1486	166	1320	F اناث	
3060	397	2663	95	0	95	33	0	33	547	139	408	2385	258	2127	T مجموع	

توزيع المعلمين حسب السلطة والمديرية والجنس والفترة للعام ٢٠١٢-٢٠١١

Distribution of Teachers by Authority, Directorate, Gender & Shifts for The Year 2011-2012

المجموع العام			وكالة الغوث الدولية			حكومية اخرى			مدارس خاصة			وزارة التربية والتعليم			الجنس Gender	المديرية Directorate
Grand Total			UNRWA			Other Governmental			Private Schools			Ministry of Education				
مجموع Total	فترتين double shift	فترة One shift	مجموع Total	فترتين double shift	فترة One shift	مجموع Total	فترتين double shift	فترة One shift	مجموع Total	فترتين double shift	فترة One shift	مجموع Total	فترتين double shift	فترة One shift		
705	48	657	48	48	0	0	0	0	71	0	71	586	0	586	M ذكور	مادبا Madaba
1392	47	1345	47	47	0	0	0	0	468	0	468	877	0	877	F اناث	
2097	95	2002	95	95	0	0	0	0	539	0	539	1463	0	1463	T مجموع	
346	0	346	0	0	0	33	0	33	0	0	0	313	0	313	M ذكور	ذيبان Theeban
617	0	617	0	0	0	0	0	0	8	0	8	609	0	609	F اناث	
963	0	963	0	0	0	33	0	33	8	0	8	922	0	922	T مجموع	
1051	48	1003	48	48	0	33	0	33	71	0	71	899	0	899	M ذكور	المجموع Total
2009	47	1962	47	47	0	0	0	0	476	0	476	1486	0	1486	F اناث	
3060	95	2965	95	95	0	33	0	33	547	0	547	2385	0	2385	T مجموع	

توزيع المعلمين حسب السلطة والمديرية والجنس والمرحلة للعام ٢٠١٢-٢٠١١

Distribution of Teachers by Authority, Directorate, Gender & Cycle for The Year 2011-2012

المجموع العام				وكالة الغوث الدولية				حكومية اخرى				مدارس خاصة				وزارة التربية والتعليم				الجنس Gender	المديرية Directorate
Grand Total				UNRWA				Other Governmental				Private Schools				Ministry of Education					
مجموع Total	ثانوي Secondary	اساسي Basic	روضة Kindergarten	مجموع Total	ثانوي Secondary	اساسي Basic	روضة Kindergarten	مجموع Total	ثانوي Secondary	اساسي Basic	روضة Kindergarten	مجموع Total	ثانوي Secondary	اساسي Basic	روضة Kindergarten	مجموع Total	ثانوي Secondary	اساسي Basic	روضة Kindergarten		
705	184	521	0	48	0	48	0	0	0	0	0	71	22	49	0	586	162	424	0	M ذكور	مادبا Madaba
1392	196	1079	117	47	0	47	0	0	0	0	0	468	28	346	94	877	168	686	23	F اناث	
2097	380	1600	117	95	0	95	0	0	0	0	0	539	50	395	94	1463	330	1110	23	T مجموع	
346	99	247	0	0	0	0	0	33	17	16	0	0	0	0	0	313	82	231	0	M ذكور	ثيبان Theeban
617	130	457	30	0	0	0	0	0	0	0	0	8	0	3	5	609	130	454	25	F اناث	
963	229	704	30	0	0	0	0	33	17	16	0	8	0	3	5	922	212	685	25	T مجموع	
1051	283	768	0	48	0	48	0	33	17	16	0	71	22	49	0	899	244	655	0	M ذكور	المجموع Total
2009	326	1536	147	47	0	47	0	0	0	0	0	476	28	349	99	1486	298	1140	48	F اناث	
3060	609	2304	147	95	0	95	0	33	17	16	0	547	50	398	99	2385	542	1795	48	T مجموع	

توزيع المعلمين حسب السلطة والمديرية والتأهيل للعام ٢٠١٢-٢٠١١

Distribution of Teachers by Authority, Directorate, Qualification for The Year 2011-2012

المجموع العام			وكالة الغوث الدولية			حكومية اخرى			مدارس خاصة			وزارة التربية والتعليم			المديرية Directorate
Grand Total			UNRWA			Other Governmental			Private Schools			Ministry of Education			
المجموع Total	غير مؤهلين Non-Qualified	مؤهلين Qualified	المجموع Total	غير مؤهلين Non-Qualified	مؤهلين Qualified	المجموع Total	غير مؤهلين Non-Qualified	مؤهلين Qualified	المجموع Total	غير مؤهلين Non-Qualified	مؤهلين Qualified	المجموع Total	غير مؤهلين Non-Qualified	مؤهلين Qualified	
2097	332	1765	95	6	89	0	0	0	539	130	409	1463	196	1267	مادبا Madaba
963	61	902	0	0	0	33	1	32	8	4	4	922	56	866	ثيبان Theeban
3060	393	2667	95	6	89	33	1	32	547	134	413	2385	252	2133	المجموع Total

**Note :** Qualified teachers : Those who hold bachelor degree & above  
Non-Qualified teachers : Those who hold less than bachelor degree

ملاحظة المعلمون المؤهلون : المعلمون الذين يحملون درجة البكالوريوس فما فوق  
المعلمون غير المؤهلون : المعلمون الذين يحملون درجة البكالوريوس فما دون

توزيع طلاب حسب السلطة والمديرية والجنس والملكية للعام ٢٠١٢-٢٠١١

Distribution of Students by Authority, Directorate, Gender & Ownership for The Year 2011-2012

المجموع العام			وكالة الغوث الدولية			حكومية اخرى			مدارس خاصة			وزارة التربية والتعليم			الجنس Gender	المديرية Directorate
Grand Total			UNRWA			Other Governmental			Private Schools			Ministry of Education				
مجموع Total	مستأجر Rented	ملك Owned	مجموع Total	مستأجر Rented	ملك Owned	مجموع Total	مستأجر Rented	ملك Owned	مجموع Total	مستأجر Rented	ملك Owned	مجموع Total	مستأجر Rented	ملك Owned		
18369	2944	15425	1200	0	1200	0	0	0	5787	1497	4290	11382	1447	9935	M ذكور	مادبا Madaba
17178	1826	15352	1215	0	1215	0	0	0	3361	816	2545	12602	1010	11592	F اناث	
35547	4770	30777	2415	0	2415	0	0	0	9148	2313	6835	23984	2457	21527	T مجموع	
4700	512	4188	0	0	0	318	0	318	95	44	51	4287	468	3819	M ذكور	ذيبان Theeban
4561	246	4315	0	0	0	0	0	0	68	26	42	4493	220	4273	F اناث	
9261	758	8503	0	0	0	318	0	318	163	70	93	8780	688	8092	T مجموع	
23069	3456	19613	1200	0	1200	318	0	318	5882	1541	4341	15669	1915	13754	M ذكور	المجموع Total
21739	2072	19667	1215	0	1215	0	0	0	3429	842	2587	17095	1230	15865	F اناث	
44808	5528	39280	2415	0	2415	318	0	318	9311	2383	6928	32764	3145	29619	T مجموع	

توزيع الطلاب حسب السلطة والمديرية والجنس والفترة للعام ٢٠١٢-٢٠١١

Distribution of Students by Authority, Directorate, Gender & Shifts for The Year 2011-2012

المجموع العام			وكالة الغوث الدولية			حكومية اخرى			مدارس خاصة			وزارة التربية والتعليم			الجنس Gender	المديرية Directorate
Grand Total			UNRWA			Other Governmental			Private Schools			Ministry of Education				
مجموع Total	فترتين double shift	فترة One shift	مجموع Total	فترتين double shift	فترة One shift	مجموع Total	فترتين double shift	فترة One shift	مجموع Total	فترتين double shift	فترة One shift	مجموع Total	فترتين double shift	فترة One shift		
18369	1200	17169	1200	1200	0	0	0	0	5787	0	5787	11382	0	11382	M ذكور	مادبا Madaba
17178	1215	15963	1215	1215	0	0	0	0	3361	0	3361	12602	0	12602	F اناث	
35547	2415	33132	2415	2415	0	0	0	0	9148	0	9148	23984	0	23984	T مجموع	
4700	0	4700	0	0	0	318	0	318	95	0	95	4287	0	4287	M ذكور	ذيبان Theeban
4561	0	4561	0	0	0	0	0	0	68	0	68	4493	0	4493	F اناث	
9261	0	9261	0	0	0	318	0	318	163	0	163	8780	0	8780	T مجموع	
23069	1200	21869	1200	1200	0	318	0	318	5882	0	5882	15669	0	15669	M ذكور	المجموع Total
21739	1215	20524	1215	1215	0	0	0	0	3429	0	3429	17095	0	17095	F اناث	
44808	2415	42393	2415	2415	0	318	0	318	9311	0	9311	32764	0	32764	T مجموع	

توزيع الطلاب حسب السلطة والمديرية والجنس والمرحلة للعام ٢٠١٢-٢٠١١

Distribution of Students by Authority, Directorate, Gender & Cycle for The Year 2011-2012

المجموع العام				وكالة الغوث الدولية				حكومية اخرى				مدارس خاصة				وزارة التربية والتعليم				الجنس Gender	المديرية Directorate	
Grand Total				UNRWA				Other Governmental				Private Schools				Ministry of Education						
مجموع Total	ثانوي Secondary	اساسي Basic	روضة Kindergarten	مجموع Total	ثانوي Secondary	اساسي Basic	روضة Kindergarten	مجموع Total	ثانوي Secondary	اساسي Basic	روضة Kindergarten	مجموع Total	ثانوي Secondary	اساسي Basic	روضة Kindergarten	مجموع Total	ثانوي Secondary	اساسي Basic	روضة Kindergarten			
18369	2388	14575	1406	1200	0	1200	0	0	0	0	0	5787	295	4347	1145	11382	2093	9028	261	M	نكور	مادبا Madaba
17178	2371	13704	1103	1215	0	1215	0	0	0	0	0	3361	241	2276	844	12602	2130	10213	259	F	اناث	
35547	4759	28279	2509	2415	0	2415	0	0	0	0	0	9148	536	6623	1989	23984	4223	19241	520	T	مجموع	
4700	636	3800	264	0	0	0	0	318	86	232	0	95	0	44	51	4287	550	3524	213	M	نكور	ذيبان Theeban
4561	735	3569	257	0	0	0	0	0	0	0	0	68	0	26	42	4493	735	3543	215	F	اناث	
9261	1371	7369	521	0	0	0	0	318	86	232	0	163	0	70	93	8780	1285	7067	428	T	مجموع	
23069	3024	18375	1670	1200	0	1200	0	318	86	232	0	5882	295	4391	1196	15669	2643	12552	474	M	نكور	المجموع Total
21739	3106	17273	1360	1215	0	1215	0	0	0	0	0	3429	241	2302	886	17095	2865	13756	474	F	اناث	
44808	6130	35648	3030	2415	0	2415	0	318	86	232	0	9311	536	6693	2082	32764	5508	26308	948	T	مجموع	

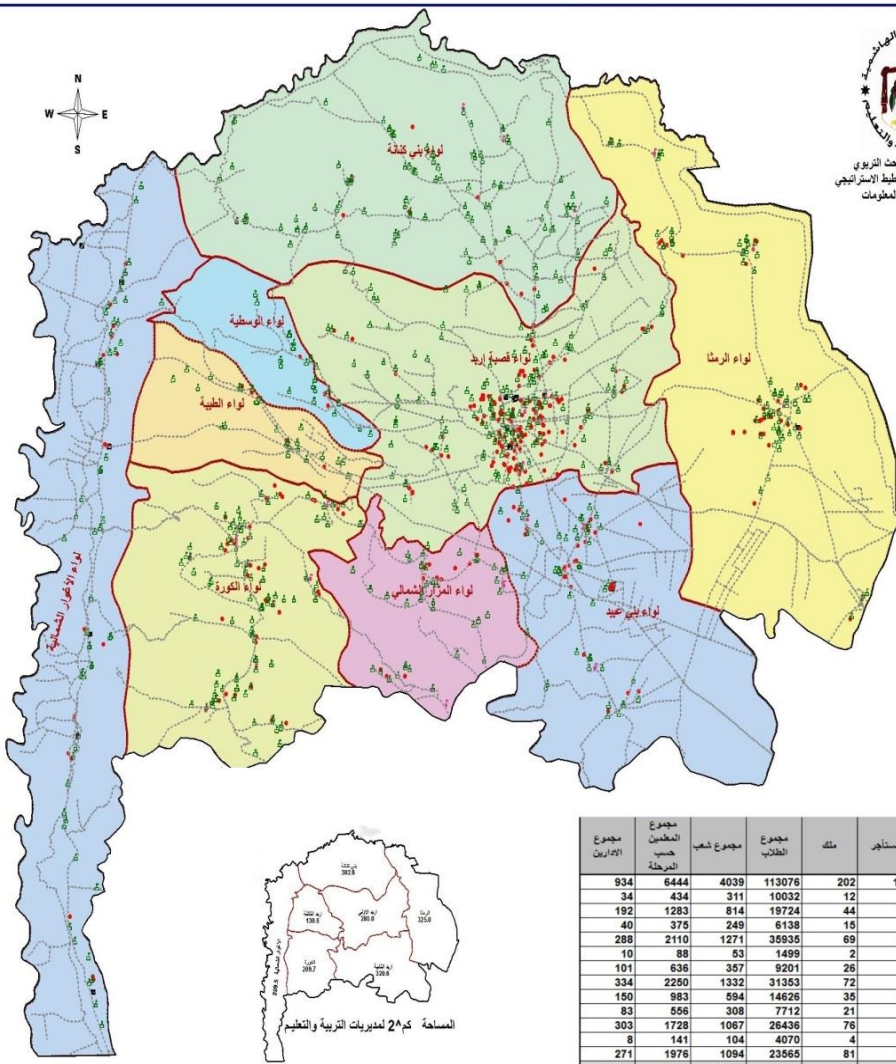




## التوزيع الجغرافي لمدارس المملكة في محافظة أربد للعام الدراسي 2011 / 2012

### مفتاح الخريطة

- مدارس وزارة التربية والتعليم
- مدارس النخبة العسكرية
- مدارس حكومية أخرى
- مدارس التعليم الخاص
- مدارس وكالة القوات
- محافظة أربد
- مديريات التربية والتعليم في محافظة أربد
- حدود الأحياء
- حدود الأحياء
- طريق الطرق الرئيسية
- مديرية التربية والتعليم لفصبة أربد الأولى
- مديرية التربية والتعليم لمنطقة أربد الثانية
- مديرية التربية والتعليم لمنطقة أربد الثالثة
- مديرية التربية والتعليم للواء الأحياء الشمالية
- مديرية التربية والتعليم للواء الرمشا
- مديرية التربية والتعليم للواء الكورة
- مديرية التربية والتعليم للواء بني كنانة



المحافظة	الواء	فترة المدرسة	عدد المدارس	مستأجر	ملك	مجموع الطلاب	مجموع شعب	مجموع المعلمين حسب المرحلة	مجموع الامارين
أربد	فصبة أربد	فترة واحدة	384	182	202	113076	4039	6444	934
		فترتين	16	4	12	10032	311	434	34
	الأحياء الشمالية	فترة واحدة	81	37	44	19724	814	1283	192
		فترتين	20	5	15	6138	249	375	40
	الرمشا	فترة واحدة	116	47	69	35935	1271	2110	288
		فترتين	4	2	2	1499	53	88	10
	الطيبة	فترة واحدة	32	6	26	9201	357	636	101
	الكورة	فترة واحدة	147	75	72	31353	1332	2250	334
	الرمشا الشمالية	فترة واحدة	61	26	35	14626	694	983	150
	الوسطية	فترة واحدة	28	7	21	7712	308	556	83
	بني كنانة	فترة واحدة	123	47	76	26436	1067	1728	303
		فترتين	4	4	4	4070	104	141	8
		فترة واحدة	114	33	81	23565	1094	1976	271
		فترة واحدة	1086	460	626	281628	10876	17966	2656

المساحة 2٩ كم لمديريات التربية والتعليم

توزيع المدارس حسب السلطة والمديرية والجنس والملكية للعام ٢٠١٢-٢٠١١

Distribution of Schools by Authority, Directorate, Gender & Ownership for The Year 2011-2012

المجموع العام			وكالة الغوث الدولية			حكومية اخرى			مدارس خاصة			وزارة التربية والتعليم			الجنس Gender	المديرية Directorate
Grand Total			UNRWA			Other Governmental			Private Schools			Ministry of Education				
مجموع Total	مستأجر Rented	ملك Owned	مجموع Total	مستأجر Rented	ملك Owned	مجموع Total	مستأجر Rented	ملك Owned	مجموع Total	مستأجر Rented	ملك Owned	مجموع Total	مستأجر Rented	ملك Owned		
81	13	68	7	2	5	1	1	0	4	3	1	69	7	62	M ذكور	اربد الأولى Irbid 1
49	14	35	4	3	1	0	0	0	2	2	0	43	9	34	F اناث	
270	159	111	2	0	2	0	0	0	215	141	74	53	18	35	Co مختلطة	
400	186	214	13	5	8	1	1	0	221	146	75	165	34	131	T مجموع	
40	3	37	2	0	2	0	0	0	2	1	1	36	2	34	M ذكور	اربد الثانية Irbid 2
14	0	14	1	0	1	0	0	0	0	0	0	13	0	13	F اناث	
134	70	64	1	0	1	0	0	0	93	53	40	40	17	23	Co مختلطة	
188	73	115	4	0	4	0	0	0	95	54	41	89	19	70	T مجموع	
20	0	20	0	0	0	0	0	0	0	0	0	20	0	20	M ذكور	اربد الثالثة Irbid 3
6	0	6	0	0	0	0	0	0	0	0	0	6	0	6	F اناث	
34	13	21	0	0	0	0	0	0	13	12	1	21	1	20	Co مختلطة	
60	13	47	0	0	0	0	0	0	13	12	1	47	1	46	T مجموع	
31	5	26	6	1	5	0	0	0	0	0	0	25	4	21	M ذكور	الاغوار الشمالية North Ghour
14	3	11	6	2	4	0	0	0	0	0	0	8	1	7	F اناث	
56	34	22	1	1	0	0	0	0	25	19	6	30	14	16	Co مختلطة	
101	42	59	13	4	9	0	0	0	25	19	6	63	19	44	T مجموع	
27	6	21	1	1	0	0	0	0	0	0	0	26	5	21	M ذكور	الرمثا Ramtha
16	6	10	0	0	0	0	0	0	0	0	0	16	6	10	F اناث	
77	37	40	1	1	0	0	0	0	51	23	28	25	13	12	Co مختلطة	
120	49	71	2	2	0	0	0	0	51	23	28	67	24	43	T مجموع	
34	5	29	0	0	0	0	0	0	1	0	1	33	5	28	M ذكور	الكورة Alkoura
16	3	13	0	0	0	0	0	0	0	0	0	16	3	13	F اناث	
97	67	30	0	0	0	0	0	0	49	36	13	48	31	17	Co مختلطة	
147	75	72	0	0	0	0	0	0	50	36	14	97	39	58	T مجموع	
36	2	34	0	0	0	0	0	0	0	0	0	36	2	34	M ذكور	بني كنانة Bani kenana
14	2	12	0	0	0	0	0	0	0	0	0	14	2	12	F اناث	
64	29	35	0	0	0	0	0	0	12	5	7	52	24	28	Co مختلطة	
114	33	81	0	0	0	0	0	0	12	5	7	102	28	74	T مجموع	
269	34	235	16	4	12	1	1	0	7	4	3	245	25	220	M ذكور	المجموع Total
129	28	101	11	5	6	0	0	0	2	2	0	116	21	95	F اناث	
732	409	323	5	2	3	0	0	0	458	289	169	269	118	151	Co مختلطة	
1130	471	659	32	11	21	1	1	0	467	295	172	630	164	466	T مجموع	

توزيع المدارس حسب السلطة والمديرية والجنس والفترة للعام ٢٠١٢-٢٠١١

Distribution of Schools by Authority, Directorate, Gender & Shifts for The Year 2011-2012

المجموع العام			وكالة الغوث الدولية			حكومية اخرى			مدارس خاصة			وزارة التربية والتعليم			الجنس Gender	المديرية Directorate
Grand Total			UNRWA			Other Governmental			Private Schools			Ministry of Education				
مجموع Total	فترتين double shif	فترة One shift	مجموع Total	فترتين double shif	فترة One shift	مجموع Total	فترتين double shif	فترة One shift	مجموع Total	فترتين double shif	فترة One shift	مجموع Total	فترتين double shif	فترة One shift		
81	7	74	7	5	2	1	0	1	4	0	4	69	2	67	M ذكور	اربد الأولى Irbid 1
49	6	43	4	4	0	0	0	0	2	0	2	43	2	41	F اناث	
270	3	267	2	1	1	0	0	0	215	0	215	53	2	51	Co مختلطة	
400	16	384	13	10	3	1	0	1	221	0	221	165	6	159	T مجموع	
40	2	38	2	2	0	0	0	0	2	0	2	36	0	36	M ذكور	اربد الثانية Irbid 2
14	1	13	1	1	0	0	0	0	0	0	0	13	0	13	F اناث	
134	1	133	1	1	0	0	0	0	93	0	93	40	0	40	Co مختلطة	
188	4	184	4	4	0	0	0	0	95	0	95	89	0	89	T مجموع	
20	0	20	0	0	0	0	0	0	0	0	0	20	0	20	M ذكور	اربد الثالثة Irbid 3
6	0	6	0	0	0	0	0	0	0	0	0	6	0	6	F اناث	
34	0	34	0	0	0	0	0	0	13	0	13	21	0	21	Co مختلطة	
60	0	60	0	0	0	0	0	0	13	0	13	47	0	47	T مجموع	
31	8	23	6	5	1	0	0	0	0	0	0	25	3	22	M ذكور	الاغوار الشمالية North Ghour
14	8	6	6	5	1	0	0	0	0	0	0	8	3	5	F اناث	
56	4	52	1	0	1	0	0	0	25	0	25	30	4	26	Co مختلطة	
101	20	81	13	10	3	0	0	0	25	0	25	63	10	53	T مجموع	
27	1	26	1	1	0	0	0	0	0	0	0	26	0	26	M ذكور	الرمثا Ramtha
16	1	15	0	0	0	0	0	0	0	0	0	16	1	15	F اناث	
77	2	75	1	1	0	0	0	0	51	0	51	25	1	24	Co مختلطة	
120	4	116	2	2	0	0	0	0	51	0	51	67	2	65	T مجموع	
34	0	34	0	0	0	0	0	0	1	0	1	33	0	33	M ذكور	الكورة Alkoura
16	0	16	0	0	0	0	0	0	0	0	0	16	0	16	F اناث	
97	0	97	0	0	0	0	0	0	49	0	49	48	0	48	Co مختلطة	
147	0	147	0	0	0	0	0	0	50	0	50	97	0	97	T مجموع	
36	0	36	0	0	0	0	0	0	0	0	0	36	0	36	M ذكور	بني كنانة Bani kenana
14	0	14	0	0	0	0	0	0	0	0	0	14	0	14	F اناث	
64	0	64	0	0	0	0	0	0	12	0	12	52	0	52	Co مختلطة	
114	0	114	0	0	0	0	0	0	12	0	12	102	0	102	T مجموع	
269	18	251	16	13	3	1	0	1	7	0	7	245	5	240	M ذكور	المجموع Total
129	16	113	11	10	1	0	0	0	2	0	2	116	6	110	F اناث	
732	10	722	5	3	2	0	0	0	458	0	458	269	7	262	Co مختلطة	
1130	44	1086	32	26	6	1	0	1	467	0	467	630	18	612	T مجموع	

توزيع المدارس حسب السلطة والمديرية والجنس والمرحلة للعام ٢٠١٢-٢٠١١

Distribution of Schools by Authority, Directorate, Gender & Cycle Schools for The Year 2011-2012

المجموع العام				وكالة الغوث الدولية				حكومية اخرى				مدارس خاصة				وزارة التربية والتعليم				الجنس Gender	المديرية Directorate
Grand Total				UNRWA				Other Governmental				Private Schools				Ministry of Education					
مجموع Total	ثانوي Secondary	اساسي Basic	روضة Kindergarten	مجموع Total	ثانوي Secondary	اساسي Basic	روضة Kindergarten	مجموع Total	ثانوي Secondary	اساسي Basic	روضة Kindergarten	مجموع Total	ثانوي Secondary	اساسي Basic	روضة Kindergarten	مجموع Total	ثانوي Secondary	اساسي Basic	روضة Kindergarten		
81	30	51	0	7	0	7	0	1	1	0	0	4	3	1	0	69	26	43	0	M ذكور	اربد الأولى Irbid 1
49	21	28	0	4	0	4	0	0	0	0	0	2	2	0	0	43	19	24	0	F اناث	
270	22	131	117	2	0	2	0	0	0	0	0	215	8	90	117	53	14	39	0	Co مختلطة	
400	73	210	117	13	0	13	0	1	1	0	0	221	13	91	117	165	59	106	0	T مجموع	
40	15	24	1	2	0	2	0	0	0	0	0	2	1	0	1	36	14	22	0	M ذكور	اربد الثانية Irbid 2
14	9	5	0	1	0	1	0	0	0	0	0	0	0	0	0	13	9	4	0	F اناث	
134	13	66	55	1	0	1	0	0	0	0	0	93	5	33	55	40	8	32	0	Co مختلطة	
188	37	95	56	4	0	4	0	0	0	0	0	95	6	33	56	89	31	58	0	T مجموع	
20	8	12	0	0	0	0	0	0	0	0	0	0	0	0	0	20	8	12	0	M ذكور	اربد الثالثة Irbid 3
6	4	2	0	0	0	0	0	0	0	0	0	0	0	0	0	6	4	2	0	F اناث	
34	6	20	8	0	0	0	0	0	0	0	0	13	0	5	8	21	6	15	0	Co مختلطة	
60	18	34	8	0	0	0	0	0	0	0	0	13	0	5	8	47	18	29	0	T مجموع	
31	6	25	0	6	0	6	0	0	0	0	0	0	0	0	0	25	6	19	0	M ذكور	الاغوار الشمالية North Ghour
14	4	10	0	6	0	6	0	0	0	0	0	0	0	0	0	8	4	4	0	F اناث	
56	9	32	15	1	0	1	0	0	0	0	0	25	0	10	15	30	9	21	0	Co مختلطة	
101	19	67	15	13	0	13	0	0	0	0	0	25	0	10	15	63	19	44	0	T مجموع	
27	10	17	0	1	0	1	0	0	0	0	0	0	0	0	0	26	10	16	0	M ذكور	الرمثا Ramtha
16	8	8	0	0	0	0	0	0	0	0	0	0	0	0	0	16	8	8	0	F اناث	
77	4	43	30	1	0	1	0	0	0	0	0	51	0	21	30	25	4	21	0	Co مختلطة	
120	22	68	30	2	0	2	0	0	0	0	0	51	0	21	30	67	22	45	0	T مجموع	
34	15	18	1	0	0	0	0	0	0	0	0	1	0	0	1	33	15	18	0	M ذكور	الكورة Alkoura
16	9	7	0	0	0	0	0	0	0	0	0	0	0	0	0	16	9	7	0	F اناث	
97	5	53	39	0	0	0	0	0	0	0	0	49	0	10	39	48	5	43	0	Co مختلطة	
147	29	78	40	0	0	0	0	0	0	0	0	50	0	10	40	97	29	68	0	T مجموع	
36	18	18	0	0	0	0	0	0	0	0	0	0	0	0	0	36	18	18	0	M ذكور	بني كنانة Bani kenana
14	8	6	0	0	0	0	0	0	0	0	0	0	0	0	0	14	8	6	0	F اناث	
64	10	42	12	0	0	0	0	0	0	0	0	12	0	0	12	52	10	42	0	Co مختلطة	
114	36	66	12	0	0	0	0	0	0	0	0	12	0	0	12	102	36	66	0	T مجموع	
269	102	165	2	16	0	16	0	1	1	0	0	7	4	1	2	245	97	148	0	M ذكور	المجموع Total
129	63	66	0	11	0	11	0	0	0	0	0	2	2	0	0	116	61	55	0	F اناث	
732	69	387	276	5	0	5	0	0	0	0	0	458	13	169	276	269	56	213	0	Co مختلطة	
1130	234	618	278	32	0	32	0	1	1	0	0	467	19	170	278	630	214	416	0	T مجموع	

توزيع الشعب حسب السلطة والمديرية والجنس والملكية للعام ٢٠١٢-٢٠١١

Distribution of Class-Units by Authority, Directorate, Gender & Ownership for The Year 2011-2012

المجموع العام			وكالة الغوث الدولية			حكومية اخرى			مدارس خاصة			وزارة التربية والتعليم			الجنس Gender	المديرية Directorate
Grand Total			UNRWA			Other Governmental			Private Schools			Ministry of Education				
مجموع Total	مستأجر Rented	ملك Owned	مجموع Total	مستأجر Rented	ملك Owned	مجموع Total	مستأجر Rented	ملك Owned	مجموع Total	مستأجر Rented	ملك Owned	مجموع Total	مستأجر Rented	ملك Owned		
1440	175	1265	154	44	110	10	10	0	149	58	91	1127	63	1064	M ذكور	اربد الأولى Irbid 1
1430	220	1210	114	68	46	0	0	0	102	30	72	1214	122	1092	F اناث	
1480	772	708	14	0	14	0	0	0	1174	654	520	292	118	174	Co مختلطة	
4350	1167	3183	282	112	170	10	10	0	1425	742	683	2633	303	2330	T مجموع	
579	25	554	51	0	51	0	0	0	42	14	28	486	11	475	M ذكور	اربد الثانية Irbid 2
588.5	39	549.5	47	0	47	0	0	0	27	4	23	514.5	35	479.5	F اناث	
597.5	281	316.5	6	0	6	0	0	0	442	221	221	149.5	60	89.5	Co مختلطة	
1765	345	1420	104	0	104	0	0	0	511	239	272	1150	106	1044	T مجموع	
228	3	225	0	0	0	0	0	0	3	3	0	225	0	225	M ذكور	اربد الثالثة Irbid 3
246	1	245	0	0	0	0	0	0	1	1	0	245	0	245	F اناث	
191	59	132	0	0	0	0	0	0	56	53	3	135	6	129	Co مختلطة	
665	63	602	0	0	0	0	0	0	60	57	3	605	6	599	T مجموع	
388	44	344	71	10	61	0	0	0	7	5	2	310	29	281	M ذكور	الاغوار الشمالية North Ghour
404	41	363	71	23	48	0	0	0	4	4	0	329	14	315	F اناث	
271	194	77	10	10	0	0	0	0	128	105	23	133	79	54	Co مختلطة	
1063	279	784	152	43	109	0	0	0	139	114	25	772	122	650	T مجموع	
440	48	392	9	9	0	0	0	0	17	2	15	414	37	377	M ذكور	الرمثا Ramtha
474	97	377	9	9	0	0	0	0	9	0	9	456	88	368	F اناث	
410	178	232	1	1	0	0	0	0	284	108	176	125	69	56	Co مختلطة	
1324	323	1001	19	19	0	0	0	0	310	110	200	995	194	801	T مجموع	
453	47	406	0	0	0	0	0	0	16	9	7	437	38	399	M ذكور	الكورة Alkoura
478.5	44.5	434	0	0	0	0	0	0	3	1	2	475.5	43.5	432	F اناث	
400.5	296.5	104	0	0	0	0	0	0	186	147	39	214.5	149.5	65	Co مختلطة	
1332	388	944	0	0	0	0	0	0	205	157	48	1127	231	896	T مجموع	
436	15	421	0	0	0	0	0	0	1	0	1	435	15	420	M ذكور	بني كنانة Bani kenana
442.5	21	421.5	0	0	0	0	0	0	0	0	0	442.5	21	421.5	F اناث	
215.5	108	107.5	0	0	0	0	0	0	36	14	22	179.5	94	85.5	Co مختلطة	
1094	144	950	0	0	0	0	0	0	37	14	23	1057	130	927	T مجموع	
3964	357	3607	285	63	222	10	10	0	235	91	144	3434	193	3241	M ذكور	المجموع Total
4063.5	463.5	3600	241	100	141	0	0	0	146	40	106	3676.5	323.5	3353	F اناث	
3565.5	1888.5	1677	31	11	20	0	0	0	2306	1302	1004	1228.5	575.5	653	Co مختلطة	
11593	2709	8884	557	174	383	10	10	0	2687	1433	1254	8339	1092	7247	T مجموع	

توزيع الشعب حسب السلطة والمديرية والجنس والفترة للعام ٢٠١٢-٢٠١١

Distribution of Class-Units by Authority, Directorate, Gender & Shifts for the Year 2011-2012

المجموع العام			وكالة الغوث الدولية			حكومية اخرى			مدارس خاصة			وزارة التربية والتعليم			الجنس Gender	المديرية Directorate
Grand Total			UNRWA			Other Governmental			Private Schools			Ministry of Education				
مجموع Total	فترتين double shif	فترة One shift	مجموع Total	فترتين double shif	فترة One shift	مجموع Total	فترتين double shif	فترة One shift	مجموع Total	فترتين double shif	فترة One shift	مجموع Total	فترتين double shif	فترة One shift		
1440	143	1297	154	124	30	10	0	10	149	0	149	1127	19	1108	M ذكور	اربد الأولى Irbid 1
1430	145	1285	114	109	5	0	0	0	102	0	102	1214	36	1178	F اناث	
1480	23	1457	14	6	8	0	0	0	1174	0	1174	292	17	275	Co مختلطة	
4350	311	4039	282	239	43	10	0	10	1425	0	1425	2633	72	2561	T مجموع	
579	51	528	51	51	0	0	0	0	42	0	42	486	0	486	M ذكور	اربد الثانية Irbid 2
588.5	47	541.5	47	47	0	0	0	0	27	0	27	514.5	0	514.5	F اناث	
597.5	6	591.5	6	6	0	0	0	0	442	0	442	149.5	0	149.5	Co مختلطة	
1765	104	1661	104	104	0	0	0	0	511	0	511	1150	0	1150	T مجموع	
228	0	228	0	0	0	0	0	0	3	0	3	225	0	225	M ذكور	اربد الثالثة Irbid 3
246	0	246	0	0	0	0	0	0	1	0	1	245	0	245	F اناث	
191	0	191	0	0	0	0	0	0	56	0	56	135	0	135	Co مختلطة	
665	0	665	0	0	0	0	0	0	60	0	60	605	0	605	T مجموع	
388	83	305	71	60	11	0	0	0	7	0	7	310	23	287	M ذكور	الاغوار الشمالية North Ghour
404	147	257	71	61	10	0	0	0	4	0	4	329	86	243	F اناث	
271	19	252	10	0	10	0	0	0	128	0	128	133	19	114	Co مختلطة	
1063	249	814	152	121	31	0	0	0	139	0	139	772	128	644	T مجموع	
440	9	431	9	9	0	0	0	0	17	0	17	414	0	414	M ذكور	الرمثا Ramtha
474	37	437	9	9	0	0	0	0	9	0	9	456	28	428	F اناث	
410	7	403	1	1	0	0	0	0	284	0	284	125	6	119	Co مختلطة	
1324	53	1271	19	19	0	0	0	0	310	0	310	995	34	961	T مجموع	
453	0	453	0	0	0	0	0	0	16	0	16	437	0	437	M ذكور	الكورة Alkoura
478.5	0	478.5	0	0	0	0	0	0	3	0	3	475.5	0	475.5	F اناث	
400.5	0	400.5	0	0	0	0	0	0	186	0	186	214.5	0	214.5	Co مختلطة	
1332	0	1332	0	0	0	0	0	0	205	0	205	1127	0	1127	T مجموع	
436	0	436	0	0	0	0	0	0	1	0	1	435	0	435	M ذكور	بني كنانة Bani kenana
442.5	0	442.5	0	0	0	0	0	0	0	0	0	442.5	0	442.5	F اناث	
215.5	0	215.5	0	0	0	0	0	0	36	0	36	179.5	0	179.5	Co مختلطة	
1094	0	1094	0	0	0	0	0	0	37	0	37	1057	0	1057	T مجموع	
3964	286	3678	285	244	41	10	0	10	235	0	235	3434	42	3392	M ذكور	المجموع Total
4063.5	376	3687.5	241	226	15	0	0	0	146	0	146	3676.5	150	3526.5	F اناث	
3565.5	55	3510.5	31	13	18	0	0	0	2306	0	2306	1228.5	42	1186.5	Co مختلطة	
11593	717	10876	557	483	74	10	0	10	2687	0	2687	8339	234	8105	T مجموع	

توزيع الشعب حسب السلطة والمديرية والجنس والمرحلة للعام ٢٠١٢-٢٠١١

Distribution of Class-Units by Authority, Directorate, Gender & Cycle Schools for The Year 2011-2012

المجموع العام				وكالة الغوث الدولية				حكومية أخرى				مدارس خاصة				وزارة التربية والتعليم				الجنس Gender	المديرية Directorate
Grand Total				UNRWA				Other Governmental				Private Schools				Ministry of Education					
مجموع Total	ثانوي Secondary	اساسي Basic	روضة Kindergarten	مجموع Total	ثانوي Secondary	اساسي Basic	روضة Kindergarten	مجموع Total	ثانوي Secondary	اساسي Basic	روضة Kindergarten	مجموع Total	ثانوي Secondary	اساسي Basic	روضة Kindergarten	مجموع Total	ثانوي Secondary	اساسي Basic	روضة Kindergarten		
1440	277	1162	1	154	0	154	0	10	2	8	0	149	21	127	1	1127	254	873	0	M ذكور	اريد الأولى Irbid 1
1430	293	1137	0	114	0	114	0	0	0	0	0	102	26	76	0	1214	267	947	0	F اناث	
1480	2	1082	396	14	0	14	0	0	0	0	0	1174	2	802	370	292	0	266	26	Co مختلطة	
4350	572	3381	397	282	0	282	0	10	2	8	0	1425	49	1005	371	2633	521	2086	26	T مجموع	
579	120	457	2	51	0	51	0	0	0	0	0	42	10	30	2	486	110	376	0	M ذكور	اريد الثانية Irbid 2
588.5	139	448.5	1	47	0	47	0	0	0	0	0	27	9	18	0	514.5	130	383.5	1	F اناث	
597.5	4	426.5	167	6	0	6	0	0	0	0	0	442	4	294	144	149.5	0	126.5	23	Co مختلطة	
1765	263	1332	170	104	0	104	0	0	0	0	0	511	23	342	146	1150	240	886	24	T مجموع	
228	46	182	0	0	0	0	0	0	0	0	0	3	0	3	0	225	46	179	0	M ذكور	اريد الثالثة Irbid 3
246	60	185	1	0	0	0	0	0	0	0	0	1	0	0	1	245	60	185	0	F اناث	
191	0	151	40	0	0	0	0	0	0	0	0	56	0	30	26	135	0	121	14	Co مختلطة	
665	106	518	41	0	0	0	0	0	0	0	0	60	0	33	27	605	106	485	14	T مجموع	
388	57	330	1	71	0	71	0	0	0	0	0	7	0	6	1	310	57	253	0	M ذكور	الاغوار الشمالية North Ghour
404	70	331	3	71	0	71	0	0	0	0	0	4	0	1	3	329	70	259	0	F اناث	
271	0	202	69	10	0	10	0	0	0	0	0	128	0	73	55	133	0	119	14	Co مختلطة	
1063	127	863	73	152	0	152	0	0	0	0	0	139	0	80	59	772	127	631	14	T مجموع	
440	84	356	0	9	0	9	0	0	0	0	0	17	0	17	0	414	84	330	0	M ذكور	الرمثا Ramtha
474	86	385	3	9	0	9	0	0	0	0	0	9	0	6	3	456	86	370	0	F اناث	
410	0	294	116	1	0	1	0	0	0	0	0	284	0	178	106	125	0	115	10	Co مختلطة	
1324	170	1035	119	19	0	19	0	0	0	0	0	310	0	201	109	995	170	815	10	T مجموع	
453	108	340	5	0	0	0	0	0	0	0	0	16	0	11	5	437	108	329	0	M ذكور	الكورة Alkoura
478.5	110	364.5	4	0	0	0	0	0	0	0	0	3	0	0	3	475.5	110	364.5	1	F اناث	
400.5	0	272.5	128	0	0	0	0	0	0	0	0	186	0	75	111	214.5	0	197.5	17	Co مختلطة	
1332	218	977	137	0	0	0	0	0	0	0	0	205	0	86	119	1127	218	891	18	T مجموع	
436	105	330	1	0	0	0	0	0	0	0	0	1	0	0	1	435	105	330	0	M ذكور	بني كنانة Bani kenana
442.5	115	327.5	0	0	0	0	0	0	0	0	0	0	0	0	0	442.5	115	327.5	0	F اناث	
215.5	0	156.5	59	0	0	0	0	0	0	0	0	36	0	0	36	179.5	0	156.5	23	Co مختلطة	
1094	220	814	60	0	0	0	0	0	0	0	0	37	0	0	37	1057	220	814	23	T مجموع	
3964	797	3157	10	285	0	285	0	10	2	8	0	235	31	194	10	3434	764	2670	0	M ذكور	المجموع Total
4063.5	873	3178.5	12	241	0	241	0	0	0	0	0	146	35	101	10	3676.5	838	2836.5	2	F اناث	
3565.5	6	2584.5	975	31	0	31	0	0	0	0	0	2306	6	1452	848	1228.5	0	1101.5	127	Co مختلطة	
11593	1676	8920	997	557	0	557	0	10	2	8	0	2687	72	1747	868	8339	1602	6608	129	T مجموع	

توزيع المعلمين حسب السلطة والمديرية والجنس والملكية للعام ٢٠١٢-٢٠١١

Distribution of Teachers by Authority, Directorate, Gender & Ownership for The Year 2011-2012

المجموع العام			وكالة الغوث الدولية			حكومية اخرى			مدارس خاصة			وزارة التربية والتعليم			الجنس Gender	المديرية Directorate
Grand Total			UNRWA			Other Governmental			Private Schools			Ministry of Education				
مجموع Total	مستأجر Rented	ملك Owned	مجموع Total	مستأجر Rented	ملك Owned	مجموع Total	مستأجر Rented	ملك Owned	مجموع Total	مستأجر Rented	ملك Owned	مجموع Total	مستأجر Rented	ملك Owned		
2339	216	2123	202	54	148	19	19	0	123	42	81	1995	101	1894	M ذكور	اريد الأول Irbid 1
4539	1338	3201	175	94	81	0	0	0	1738	880	858	2626	364	2262	F اناث	
6878	1554	5324	377	148	229	19	19	0	1861	922	939	4621	465	4156	T مجموع	
1010	30	980	68	0	68	0	0	0	39	13	26	903	17	886	M ذكور	اريد الثانية Irbid 2
1842	421	1421	73	0	73	0	0	0	598	280	318	1171	141	1030	F اناث	
2852	451	2401	141	0	141	0	0	0	637	293	344	2074	158	1916	T مجموع	
440	0	440	0	0	0	0	0	0	0	0	0	440	0	440	M ذكور	اريد الثالثة Irbid 3
752	80	672	0	0	0	0	0	0	75	71	4	677	9	668	F اناث	
1192	80	1112	0	0	0	0	0	0	75	71	4	1117	9	1108	T مجموع	
692	109	583	112	29	83	0	0	0	0	0	0	580	80	500	M ذكور	الاغوار الشمالية North Ghour
966	249	717	99	33	66	0	0	0	153	128	25	714	88	626	F اناث	
1658	358	1300	211	62	149	0	0	0	153	128	25	1294	168	1126	T مجموع	
799	78	721	13	13	0	0	0	0	0	0	0	786	65	721	M ذكور	الرمثا Ramtha
1399	393	1006	14	14	0	0	0	0	380	134	246	1005	245	760	F اناث	
2198	471	1727	27	27	0	0	0	0	380	134	246	1791	310	1481	T مجموع	
760	32	728	0	0	0	0	0	0	0	0	0	760	32	728	M ذكور	الكورة Alkoura
1490	489	1001	0	0	0	0	0	0	231	175	56	1259	314	945	F اناث	
2250	521	1729	0	0	0	0	0	0	231	175	56	2019	346	1673	T مجموع	
834	27	807	0	0	0	0	0	0	0	0	0	834	27	807	M ذكور	بني كنانة Bani kenana
1142	164	978	0	0	0	0	0	0	37	14	23	1105	150	955	F اناث	
1976	191	1785	0	0	0	0	0	0	37	14	23	1939	177	1762	T مجموع	
6874	492	6382	395	96	299	19	19	0	162	55	107	6298	322	5976	M ذكور	المجموع Total
12130	3134	8996	361	141	220	0	0	0	3212	1682	1530	8557	1311	7246	F اناث	
19004	3626	15378	756	237	519	19	19	0	3374	1737	1637	14855	1633	13222	T مجموع	



توزيع المعلمين حسب السلطة والمديرية والجنس والفترة للعام ٢٠١٢-٢٠١١  
Distribution of Teachers by Authority, Directorate, Gender & Shifts for The Year 2011-2012

المجموع العام			وكالة الغوث الدولية			حكومية اخرى			مدارس خاصة			وزارة التربية والتعليم			الجنس Gender	المديرية Directorate
Grand Total			UNRWA			Other Governmental			Private Schools			Ministry of Education				
مجموع Total	فترتين double shift	فترة One shift	مجموع Total	فترتين double shift	فترة One shift	مجموع Total	فترتين double shift	فترة One shift	مجموع Total	فترتين double shift	فترة One shift	مجموع Total	فترتين double shift	فترة One shift		
2339	195	2144	202	161	41	19	0	19	123	0	123	1995	34	1961	M ذكور	اريد الأول Irbid 1
4539	239	4300	175	157	18	0	0	0	1738	0	1738	2626	82	2544	F اناث	
6878	434	6444	377	318	59	19	0	19	1861	0	1861	4621	116	4505	T مجموع	
1010	68	942	68	68	0	0	0	0	39	0	39	903	0	903	M ذكور	اريد الثانية Irbid 2
1842	73	1769	73	73	0	0	0	0	598	0	598	1171	0	1171	F اناث	
2852	141	2711	141	141	0	0	0	0	637	0	637	2074	0	2074	T مجموع	
440	0	440	0	0	0	0	0	0	0	0	0	440	0	440	M ذكور	اريد الثالثة Irbid 3
752	0	752	0	0	0	0	0	0	75	0	75	677	0	677	F اناث	
1192	0	1192	0	0	0	0	0	0	75	0	75	1117	0	1117	T مجموع	
692	114	578	112	82	30	0	0	0	0	0	0	580	32	548	M ذكور	الاغوار الشمالية North Ghour
966	261	705	99	84	15	0	0	0	153	0	153	714	177	537	F اناث	
1658	375	1283	211	166	45	0	0	0	153	0	153	1294	209	1085	T مجموع	
799	13	786	13	13	0	0	0	0	0	0	0	786	0	786	M ذكور	الرمثا Ramtha
1399	75	1324	14	14	0	0	0	0	380	0	380	1005	61	944	F اناث	
2198	88	2110	27	27	0	0	0	0	380	0	380	1791	61	1730	T مجموع	
760	0	760	0	0	0	0	0	0	0	0	0	760	0	760	M ذكور	الكورة Alkoura
1490	0	1490	0	0	0	0	0	0	231	0	231	1259	0	1259	F اناث	
2250	0	2250	0	0	0	0	0	0	231	0	231	2019	0	2019	T مجموع	
834	0	834	0	0	0	0	0	0	0	0	0	834	0	834	M ذكور	بني كنانة Bani kenana
1142	0	1142	0	0	0	0	0	0	37	0	37	1105	0	1105	F اناث	
1976	0	1976	0	0	0	0	0	0	37	0	37	1939	0	1939	T مجموع	
6874	390	6484	395	324	71	19	0	19	162	0	162	6298	66	6232	M ذكور	المجموع Total
12130	648	11482	361	328	33	0	0	0	3212	0	3212	8557	320	8237	F اناث	
19004	1038	17966	756	652	104	19	0	19	3374	0	3374	14855	386	14469	T مجموع	

توزيع المعلمين حسب السلطة والمديرية والجنس والمرحلة للعام ٢٠١٢-٢٠١١

Distribution of Teachers by Authority, Directorate, Gender & Cycle for The Year 2011-2012

المجموع العام				وكالة الغوث الدولية				حكومية اخرى				مدارس خاصة				وزارة التربية والتعليم				الجنس Gender	المديرية Directorate
Grand Total				UNRWA				Other Governmental				Private Schools				Ministry of Education					
مجموع Total	ثانوي Secondary	اساسي Basic	روضة Kindergarten	مجموع Total	ثانوي Secondary	اساسي Basic	روضة Kindergarten	مجموع Total	ثانوي Secondary	اساسي Basic	روضة Kindergarten	مجموع Total	ثانوي Secondary	اساسي Basic	روضة Kindergarten	مجموع Total	ثانوي Secondary	اساسي Basic	روضة Kindergarten		
2339	623	1716	0	202	0	202	0	19	6	13	0	123	55	68	0	1995	562	1433	0	M ذكور	اريد الأول Irbid 1
4539	750	3368	421	175	0	175	0	0	0	0	0	1738	69	1274	395	2626	681	1919	26	F اناث	
6878	1373	5084	421	377	0	377	0	19	6	13	0	1861	124	1342	395	4621	1243	3352	26	T مجموع	
1010	289	721	0	68	0	68	0	0	0	0	0	39	9	30	0	903	280	623	0	M ذكور	اريد الثانية Irbid 2
1842	344	1318	180	73	0	73	0	0	0	0	0	598	18	424	156	1171	326	821	24	F اناث	
2852	633	2039	180	141	0	141	0	0	0	0	0	637	27	454	156	2074	606	1444	24	T مجموع	
440	123	317	0	0	0	0	0	0	0	0	0	0	0	0	0	440	123	317	0	M ذكور	اريد الثالثة Irbid 3
752	172	536	44	0	0	0	0	0	0	0	0	75	0	45	30	677	172	491	14	F اناث	
1192	295	853	44	0	0	0	0	0	0	0	0	75	0	45	30	1117	295	808	14	T مجموع	
692	128	564	0	112	0	112	0	0	0	0	0	0	0	0	0	580	128	452	0	M ذكور	الاعوار الشمالية North Ghour
966	186	706	74	99	0	99	0	0	0	0	0	153	0	93	60	714	186	514	14	F اناث	
1658	314	1270	74	211	0	211	0	0	0	0	0	153	0	93	60	1294	314	966	14	T مجموع	
799	233	566	0	13	0	13	0	0	0	0	0	0	0	0	0	786	233	553	0	M ذكور	الرمثا Ramtha
1399	231	1045	123	14	0	14	0	0	0	0	0	380	0	267	113	1005	231	764	10	F اناث	
2198	464	1611	123	27	0	27	0	0	0	0	0	380	0	267	113	1791	464	1317	10	T مجموع	
760	236	524	0	0	0	0	0	0	0	0	0	0	0	0	0	760	236	524	0	M ذكور	الكورة Alkoura
1490	348	992	150	0	0	0	0	0	0	0	0	231	0	99	132	1259	348	893	18	F اناث	
2250	584	1516	150	0	0	0	0	0	0	0	0	231	0	99	132	2019	584	1417	18	T مجموع	
834	302	532	0	0	0	0	0	0	0	0	0	0	0	0	0	834	302	532	0	M ذكور	بني كنانة Bani kenana
1142	346	736	60	0	0	0	0	0	0	0	0	37	0	0	37	1105	346	736	23	F اناث	
1976	648	1268	60	0	0	0	0	0	0	0	0	37	0	0	37	1939	648	1268	23	T مجموع	
6874	1934	4940	0	395	0	395	0	19	6	13	0	162	64	98	0	6298	1864	4434	0	M ذكور	المجموع Total
12130	2377	8701	1052	361	0	361	0	0	0	0	0	3212	87	2202	923	8557	2290	6138	129	F اناث	
19004	4311	13641	1052	756	0	756	0	19	6	13	0	3374	151	2300	923	14855	4154	10572	129	T مجموع	

**توزيع المعلمين حسب السلطة والمديرية والتأهيل للعام ٢٠١٢-٢٠١١**  
**Distribution of Teachers by Authority, Directorate, Qualification for The Year 2011-2012**

المجموع العام			وكالة الغوث الدولية			حكومية اخرى			مدارس خاصة			وزارة التربية والتعليم			المديرية Directorate
Grand Total			UNRWA			Other Governmental			Private Schools			Ministry of Education			
المجموع Total	غير مؤهلين Non-Qualified	مؤهلين Qualified	المجموع Total	غير مؤهلين Non-Qualified	مؤهلين Qualified	المجموع Total	غير مؤهلين Non-Qualified	مؤهلين Qualified	المجموع Total	غير مؤهلين Non-Qualified	مؤهلين Qualified	المجموع Total	غير مؤهلين Non-Qualified	مؤهلين Qualified	
6878	1047	5831	377	10	367	19	0	19	1861	493	1368	4621	544	4077	اربيد الأولى Irbid 1
2852	459	2393	141	2	139	0	0	0	637	185	452	2074	272	1802	اربيد الثانية Irbid 2
1192	102	1090	0	0	0	0	0	0	75	23	52	1117	79	1038	اربيد الثالثة Irbid 3
1658	177	1481	211	1	210	0	0	0	153	38	115	1294	138	1156	الاغوار الشمالية North Ghour
2198	276	1922	27	1	26	0	0	0	380	142	238	1791	133	1658	الرمثا Ramtha
2250	214	2036	0	0	0	0	0	0	231	44	187	2019	170	1849	الكورة Alkoura
1976	217	1759	0	0	0	0	0	0	37	18	19	1939	199	1740	بني كنانة Bani kenana
19004	2492	16512	756	14	742	19	0	19	3374	943	2431	14855	1535	13320	المجموع Total

**Note :** Qualified teachers : Those who hold bachelor degree & above  
Non-Qualified teachers : Those who hold less than bachelor degree

ملاحظة المعلمون المؤهلون : المعلمون الذين يحملون درجة البكالوريوس فما فوق  
المعلمون غير المؤهلون : المعلمون الذين يحملون درجة البكالوريوس فما دون

توزيع طلاب حسب السلطة والمديرية والجنس والملكية للعام ٢٠١٢-٢٠١١

Distribution of Students by Authority, Directorate, Gender & Ownership for The Year 2011-2012

المجموع العام			وكالة الغوث الدولية			حكومية اخرى			مدارس خاصة			وزارة التربية والتعليم			الجنس Gender	المديرية Directorate
Grand Total			UNRWA			Other Governmental			Private Schools			Ministry of Education				
مجموع Total	مستأجر Rented	ملك Owned	مجموع Total	مستأجر Rented	ملك Owned	مجموع Total	مستأجر Rented	ملك Owned	مجموع Total	مستأجر Rented	ملك Owned	مجموع Total	مستأجر Rented	ملك Owned		
62650	12771	49879	5101	1069	4032	232	232	0	18301	8447	9854	39016	3023	35993	M ذكور	اربد الأول Irbid 1
60458	12634	47824	4228	2220	2008	0	0	0	12702	5645	7057	43528	4769	38759	F اناث	
123108	25405	97703	9329	3289	6040	232	232	0	31003	14092	16911	82544	7792	74752	T مجموع	
22543	3538	19005	1984	0	1984	0	0	0	5900	2708	3192	14659	830	13829	M ذكور	اربد الثانية Irbid 2
22589	3209	19380	2086	0	2086	0	0	0	3982	1751	2231	16521	1458	15063	F اناث	
45132	6747	38385	4070	0	4070	0	0	0	9882	4459	5423	31180	2288	28892	T مجموع	
8459	747	7712	0	0	0	0	0	0	716	687	29	7743	60	7683	M ذكور	اربد الثالثة Irbid 3
8454	468	7986	0	0	0	0	0	0	459	424	35	7995	44	7951	F اناث	
16913	1215	15698	0	0	0	0	0	0	1175	1111	64	15738	104	15634	T مجموع	
13149	3112	10037	1947	297	1650	0	0	0	1704	1367	337	9498	1448	8050	M ذكور	الاغوار الشمالية North Ghour
12713	2412	10301	1836	565	1271	0	0	0	954	778	176	9923	1069	8854	F اناث	
25862	5524	20338	3783	862	2921	0	0	0	2658	2145	513	19421	2517	16904	T مجموع	
19032	3364	15668	177	177	0	0	0	0	4427	1496	2931	14428	1691	12737	M ذكور	الرمثا Ramtha
18402	4224	14178	212	212	0	0	0	0	2799	925	1874	15391	3087	12304	F اناث	
37434	7588	29846	389	389	0	0	0	0	7226	2421	4805	29819	4778	25041	T مجموع	
15874	4402	11472	0	0	0	0	0	0	2359	1905	454	13515	2497	11018	M ذكور	الكورة Alkoura
15479	3288	12191	0	0	0	0	0	0	1397	1115	282	14082	2173	11909	F اناث	
31353	7690	23663	0	0	0	0	0	0	3756	3020	736	27597	4670	22927	T مجموع	
11909	1294	10615	0	0	0	0	0	0	350	105	245	11559	1189	10370	M ذكور	بني كنانة Bani kenana
11656	1208	10448	0	0	0	0	0	0	332	88	244	11324	1120	10204	F اناث	
23565	2502	21063	0	0	0	0	0	0	682	193	489	22883	2309	20574	T مجموع	
153616	29228	124388	9209	1543	7666	232	232	0	33757	16715	17042	110418	10738	99680	M ذكور	المجموع Total
149751	27443	122308	8362	2997	5365	0	0	0	22625	10726	11899	118764	13720	105044	F اناث	
303367	56671	246696	17571	4540	13031	232	232	0	56382	27441	28941	229182	24458	204724	T مجموع	

توزيع الطلاب حسب السلطة والمديرية والجنس والفترة للعام ٢٠١٢-٢٠١١

Distribution of Students by Authority, Directorate, Gender & Shifts for The Year 2011-2012

المجموع العام			وكالة الغوث الدولية			حكومية اخرى			مدارس خاصة			وزارة التربية والتعليم			الجنس Gender	المديرية Directorate
Grand Total			UNRWA			Other Governmental			Private Schools			Ministry of Education				
مجموع Total	فترتين double shift	فترة One shift	مجموع Total	فترتين double shift	فترة One shift	مجموع Total	فترتين double shift	فترة One shift	مجموع Total	فترتين double shift	فترة One shift	مجموع Total	فترتين double shift	فترة One shift		
62650	4826	57824	5101	4212	889	232	0	232	18301	0	18301	39016	614	38402	M ذكور	اريد الأول Irbid 1
60458	5206	55252	4228	3959	269	0	0	0	12702	0	12702	43528	1247	42281	F اناث	
123108	10032	113076	9329	8171	1158	232	0	232	31003	0	31003	82544	1861	80683	T مجموع	
22543	1984	20559	1984	1984	0	0	0	0	5900	0	5900	14659	0	14659	M ذكور	اريد الثانية Irbid 2
22589	2086	20503	2086	2086	0	0	0	0	3982	0	3982	16521	0	16521	F اناث	
45132	4070	41062	4070	4070	0	0	0	0	9882	0	9882	31180	0	31180	T مجموع	
8459	0	8459	0	0	0	0	0	0	716	0	716	7743	0	7743	M ذكور	اريد الثالثة Irbid 3
8454	0	8454	0	0	0	0	0	0	459	0	459	7995	0	7995	F اناث	
16913	0	16913	0	0	0	0	0	0	1175	0	1175	15738	0	15738	T مجموع	
13149	2107	11042	1947	1532	415	0	0	0	1704	0	1704	9498	575	8923	M ذكور	الاعوار الشمالية North Ghour
12713	4031	8682	1836	1486	350	0	0	0	954	0	954	9923	2545	7378	F اناث	
25862	6138	19724	3783	3018	765	0	0	0	2658	0	2658	19421	3120	16301	T مجموع	
19032	254	18778	177	177	0	0	0	0	4427	0	4427	14428	77	14351	M ذكور	الرمثا Ramtha
18402	1245	17157	212	212	0	0	0	0	2799	0	2799	15391	1033	14358	F اناث	
37434	1499	35935	389	389	0	0	0	0	7226	0	7226	29819	1110	28709	T مجموع	
15874	0	15874	0	0	0	0	0	0	2359	0	2359	13515	0	13515	M ذكور	الكورة Alkoura
15479	0	15479	0	0	0	0	0	0	1397	0	1397	14082	0	14082	F اناث	
31353	0	31353	0	0	0	0	0	0	3756	0	3756	27597	0	27597	T مجموع	
11909	0	11909	0	0	0	0	0	0	350	0	350	11559	0	11559	M ذكور	بني كنانة Bani kenana
11656	0	11656	0	0	0	0	0	0	332	0	332	11324	0	11324	F اناث	
23565	0	23565	0	0	0	0	0	0	682	0	682	22883	0	22883	T مجموع	
153616	9171	144445	9209	7905	1304	232	0	232	33757	0	33757	110418	1266	109152	M ذكور	المجموع Total
149751	12568	137183	8362	7743	619	0	0	0	22625	0	22625	118764	4825	113939	F اناث	
303367	21739	281628	17571	15648	1923	232	0	232	56382	0	56382	229182	6091	223091	T مجموع	

توزيع الطلاب حسب السلطة والمديرية والجنس والمرحلة للعام ٢٠١٢-٢٠١١

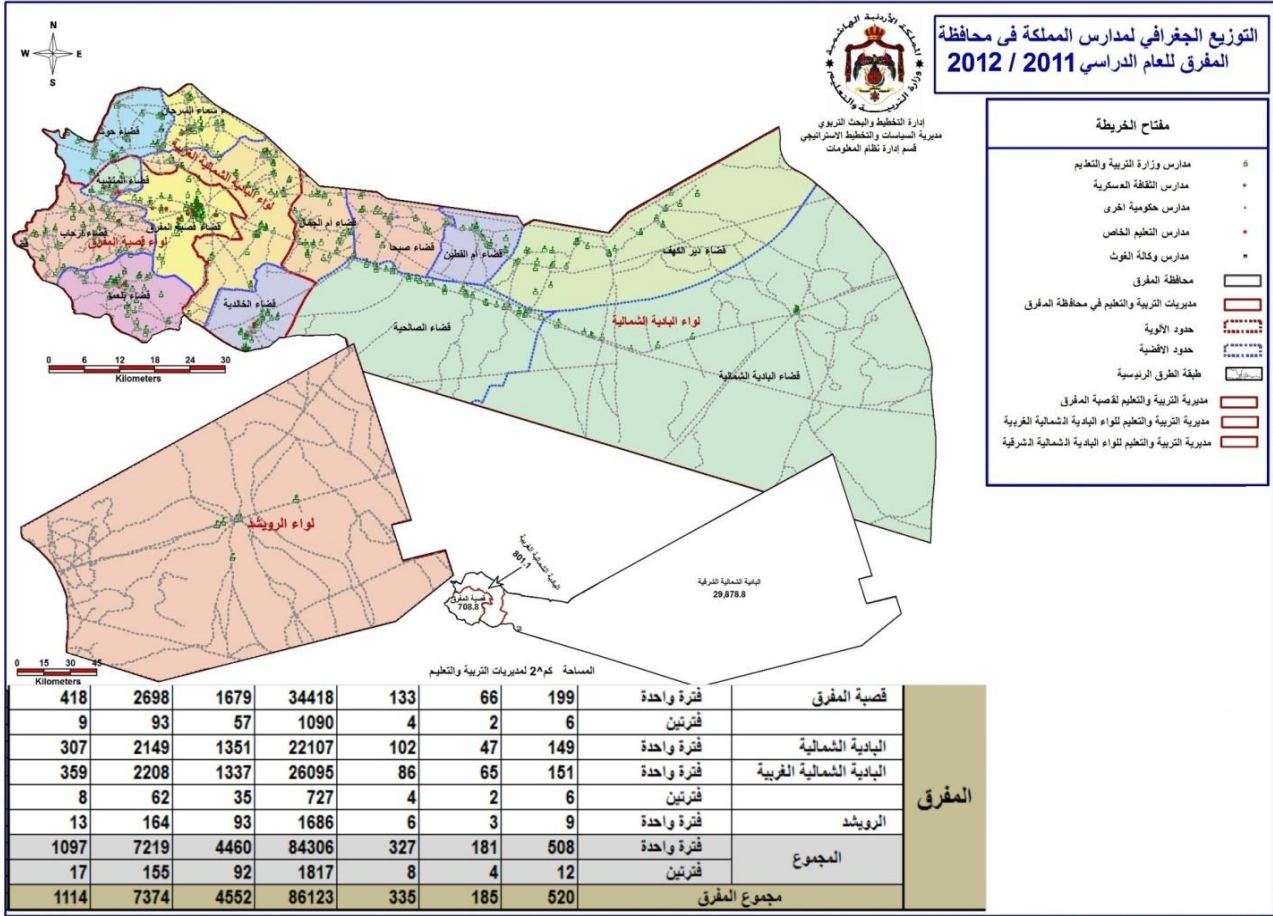
Distribution of Students by Authority, Directorate, Gender & Cycle for The Year 2011-2012

المجموع العام				وكالة الغوث الدولية				حكومية اخرى				مدارس خاصة				وزارة التربية والتعليم				الجنس Gender	المديرية Directorate
Grand Total				UNRWA				Other Governmental				Private Schools				Ministry of Education					
مجموع Total	ثانوي Secondary	اساسي Basic	روضة Kindergarten	مجموع Total	ثانوي Secondary	اساسي Basic	روضة Kindergarten	مجموع Total	ثانوي Secondary	اساسي Basic	روضة Kindergarten	مجموع Total	ثانوي Secondary	اساسي Basic	روضة Kindergarten	مجموع Total	ثانوي Secondary	اساسي Basic	روضة Kindergarten		
62650	8116	50516	4018	5101	0	5101	0	232	30	202	0	18301	491	14052	3758	39016	7595	31161	260	M ذكور	اريد الأول Irbid 1
60458	8658	48206	3594	4228	0	4228	0	0	0	0	0	12702	423	8959	3320	43528	8235	35019	274	F اناث	
123108	16774	98722	7612	9329	0	9329	0	232	30	202	0	31003	914	23011	7078	82544	15830	66180	534	T مجموع	
22543	2892	18002	1649	1984	0	1984	0	0	0	0	0	5900	198	4242	1460	14659	2694	11776	189	M ذكور	اريد الثانية Irbid 2
22589	3168	17837	1584	2086	0	2086	0	0	0	0	0	3982	183	2477	1322	16521	2985	13274	262	F اناث	
45132	6060	35839	3233	4070	0	4070	0	0	0	0	0	9882	381	6719	2782	31180	5679	25050	451	T مجموع	
8459	1180	6854	425	0	0	0	0	0	0	0	0	716	0	421	295	7743	1180	6433	130	M ذكور	اريد الثالثة Irbid 3
8454	1404	6628	422	0	0	0	0	0	0	0	0	459	0	189	270	7995	1404	6439	152	F اناث	
16913	2584	13482	847	0	0	0	0	0	0	0	0	1175	0	610	565	15738	2584	12872	282	T مجموع	
13149	1506	10999	644	1947	0	1947	0	0	0	0	0	1704	0	1191	513	9498	1506	7861	131	M ذكور	الاعوار الشمالية North Ghour
12713	1688	10372	653	1836	0	1836	0	0	0	0	0	954	0	449	505	9923	1688	8087	148	F اناث	
25862	3194	21371	1297	3783	0	3783	0	0	0	0	0	2658	0	1640	1018	19421	3194	15948	279	T مجموع	
19032	2319	15333	1380	177	0	177	0	0	0	0	0	4427	0	3144	1283	14428	2319	12012	97	M ذكور	الرمثا Ramtha
18402	2163	14902	1337	212	0	212	0	0	0	0	0	2799	0	1607	1192	15391	2163	13083	145	F اناث	
37434	4482	30235	2717	389	0	389	0	0	0	0	0	7226	0	4751	2475	29819	4482	25095	242	T مجموع	
15874	2138	12595	1141	0	0	0	0	0	0	0	0	2359	0	1333	1026	13515	2138	11262	115	M ذكور	الكورة Alkoura
15479	2285	12127	1067	0	0	0	0	0	0	0	0	1397	0	478	919	14082	2285	11649	148	F اناث	
31353	4423	24722	2208	0	0	0	0	0	0	0	0	3756	0	1811	1945	27597	4423	22911	263	T مجموع	
11909	1826	9540	543	0	0	0	0	0	0	0	0	350	0	0	350	11559	1826	9540	193	M ذكور	بني كنانة Bani kenana
11656	1766	9314	576	0	0	0	0	0	0	0	0	332	0	0	332	11324	1766	9314	244	F اناث	
23565	3592	18854	1119	0	0	0	0	0	0	0	0	682	0	0	682	22883	3592	18854	437	T مجموع	
153616	19977	123839	9800	9209	0	9209	0	232	30	202	0	33757	689	24383	8685	110418	19258	90045	1115	M ذكور	المجموع Total
149751	21132	119386	9233	8362	0	8362	0	0	0	0	0	22625	606	14159	7860	118764	20526	96865	1373	F اناث	
303367	41109	243225	19033	17571	0	17571	0	232	30	202	0	56382	1295	38542	16545	229182	39784	186910	2488	T مجموع	

التوزيع الجغرافي لمدارس المملكة في محافظة  
المفرق للعام الدراسي 2011 / 2012



إدارة التخطيط والبحث التربوي  
مديرية السياسات والتخطيط الاستراتيجي  
قسم إدارة نظم المعلومات



مفتاح الخريطة

- مدارس وزارة التربية والتعليم 6
- مدارس النقطة العسكرية \*
- مدارس حكومية أخرى \*
- مدارس التعليم الخاص \*
- مدارس وكالة الفتوح \*
- محافظة المفرق
- مديريات التربية والتعليم في محافظة المفرق
- حدود الأوبئة
- حدود الإقصية
- طيفة الطرق الرئيسية
- مديرية التربية والتعليم لقصبة المفرق
- مديرية التربية والتعليم لنواء البادية الشمالية الغربية
- مديرية التربية والتعليم لنواء البادية الشمالية الشرقية

المساحة 2٥٥٦٦ لمديريات التربية والتعليم

قصبة المفرق	فترة واحدة	199	66	133	34418	1679	2698	418
قصبة المفرق	فترة واحدة	6	2	4	1090	57	93	9
البادية الشمالية	فترة واحدة	149	47	102	22107	1351	2149	307
البادية الشمالية الغربية	فترة واحدة	151	65	86	26095	1337	2208	359
الرويشد	فترتين	6	2	4	727	35	62	8
الرويشد	فترة واحدة	9	3	6	1686	93	164	13
المجموع	فترة واحدة	508	181	327	84306	4460	7219	1097
المجموع	فترتين	12	4	8	1817	92	155	17
مجموع المفرق		520	185	335	86123	4552	7374	1114

المفرق

توزيع المدارس حسب السلطة والمديرية والجنس والملكية للعام ٢٠١٢-٢٠١١

Distribution of Schools by Authority, Directorate, Gender & Ownership for The Year 2011-2012

المجموع العام			وكالة الغوث الدولية			حكومية اخرى			مدارس خاصة			وزارة التربية والتعليم			الجنس Gender	المديرية Directorate
Grand Total			UNRWA			Other Governmental			Private Schools			Ministry of Education				
مجموع Total	مستأجر Rented	ملك Owned	مجموع Total	مستأجر Rented	ملك Owned	مجموع Total	مستأجر Rented	ملك Owned	مجموع Total	مستأجر Rented	ملك Owned	مجموع Total	مستأجر Rented	ملك Owned		
61	10	51	1	1	0	0	0	0	1	1	0	59	8	51	M ذكور	قصبه المفرق Mafrq
15	1	14	0	0	0	0	0	0	0	0	0	15	1	14	F اناث	
129	57	72	1	1	0	0	0	0	43	28	15	85	28	57	Co مختلطة	
205	68	137	2	2	0	0	0	0	44	29	15	159	37	122	T مجموع	
55	11	44	0	0	0	2	0	2	0	0	0	53	11	42	M ذكور	البادية الشمالية الشرقية North East Badia
5	2	3	0	0	0	0	0	0	0	0	0	5	2	3	F اناث	
98	37	61	0	0	0	0	0	0	2	2	0	96	35	61	Co مختلطة	
158	50	108	0	0	0	2	0	2	2	2	0	154	48	106	T مجموع	
54	14	40	0	0	0	0	0	0	0	0	0	54	14	40	M ذكور	البادية الشمالية الغربية North West Badia
11	3	8	0	0	0	0	0	0	0	0	0	11	3	8	F اناث	
92	50	42	0	0	0	0	0	0	11	8	3	81	42	39	Co مختلطة	
157	67	90	0	0	0	0	0	0	11	8	3	146	59	87	T مجموع	
170	35	135	1	1	0	2	0	2	1	1	0	166	33	133	M ذكور	المجموع Total
31	6	25	0	0	0	0	0	0	0	0	0	31	6	25	F اناث	
319	144	175	1	1	0	0	0	0	56	38	18	262	105	157	Co مختلطة	
520	185	335	2	2	0	2	0	2	57	39	18	459	144	315	T مجموع	



توزيع المدارس حسب السلطة والمديرية والجنس والفترة للعام ٢٠١٢-٢٠١١

Distribution of Schools by Authority, Directorate, Gender & Shifts for The Year 2011-2012

المجموع العام			وكالة الغوث الدولية			حكومية اخرى			مدارس خاصة			وزارة التربية والتعليم			الجنس Gender	المديرية Directorate
Grand Total			UNRWA			Other Governmental			Private Schools			Ministry of Education				
مجموع Total	فترتين double shif	فترة One shift	مجموع Total	فترتين double shif	فترة One shift	مجموع Total	فترتين double shif	فترة One shift	مجموع Total	فترتين double shif	فترة One shift	مجموع Total	فترتين double shif	فترة One shift		
61	4	57	1	1	0	0	0	0	1	0	1	59	3	56	M ذكور	قصة المفروق Mafrag
15	0	15	0	0	0	0	0	0	0	0	0	15	0	15	F اناث	
129	2	127	1	1	0	0	0	0	43	0	43	85	1	84	Co مختلطة	
205	6	199	2	2	0	0	0	0	44	0	44	159	4	155	T مجموع	
55	0	55	0	0	0	2	0	2	0	0	0	53	0	53	M ذكور	البادية الشمالية الشرقية North East Badia
5	0	5	0	0	0	0	0	0	0	0	0	5	0	5	F اناث	
98	0	98	0	0	0	0	0	0	2	0	2	96	0	96	Co مختلطة	
158	0	158	0	0	0	2	0	2	2	0	2	154	0	154	T مجموع	
54	3	51	0	0	0	0	0	0	0	0	0	54	3	51	M ذكور	البادية الشمالية الغربية North West Badia
11	0	11	0	0	0	0	0	0	0	0	0	11	0	11	F اناث	
92	3	89	0	0	0	0	0	0	11	0	11	81	3	78	Co مختلطة	
157	6	151	0	0	0	0	0	0	11	0	11	146	6	140	T مجموع	
170	7	163	1	1	0	2	0	2	1	0	1	166	6	160	M ذكور	المجموع Total
31	0	31	0	0	0	0	0	0	0	0	0	31	0	31	F اناث	
319	5	314	1	1	0	0	0	0	56	0	56	262	4	258	Co مختلطة	
520	12	508	2	2	0	2	0	2	57	0	57	459	10	449	T مجموع	

توزيع المدارس حسب السلطة والمديرية والجنس والمرحلة للعام ٢٠١٢-٢٠١١

Distribution of Schools by Authority, Directorate, Gender & Cycle Schools for The Year 2011-2012

المجموع العام				وكالة الغوث الدولية				حكومية اخرى				مدارس خاصة				وزارة التربية والتعليم				الجنس Gender	المديرية Directorate
Grand Total				UNRWA				Other Governmental				Private Schools				Ministry of Education					
مجموع Total	ثانوي Secondary	اساسي Basic	روضة Kindergarten	مجموع Total	ثانوي Secondary	اساسي Basic	روضة Kindergarten	مجموع Total	ثانوي Secondary	اساسي Basic	روضة Kindergarten	مجموع Total	ثانوي Secondary	اساسي Basic	روضة Kindergarten	مجموع Total	ثانوي Secondary	اساسي Basic	روضة Kindergarten		
61	17	44	0	1	0	1	0	0	0	0	0	1	0	1	0	59	17	42	0	M ذكور	قصة المفرق Mafrq
15	9	6	0	0	0	0	0	0	0	0	0	0	0	0	0	15	9	6	0	F اناث	
129	14	87	28	1	0	1	0	0	0	0	0	43	0	15	28	85	14	71	0	Co مختلطة	
205	40	137	28	2	0	2	0	0	0	0	0	44	0	16	28	159	40	119	0	T مجموع	
55	38	17	0	0	0	0	0	2	2	0	0	0	0	0	0	53	36	17	0	M ذكور	البادية الشمالية الشرقية North East Badia
5	3	2	0	0	0	0	0	0	0	0	0	0	0	0	0	5	3	2	0	F اناث	
98	33	65	0	0	0	0	0	0	0	0	0	2	0	2	0	96	33	63	0	Co مختلطة	
158	74	84	0	0	0	0	0	2	2	0	0	2	0	2	0	154	72	82	0	T مجموع	
54	24	30	0	0	0	0	0	0	0	0	0	0	0	0	0	54	24	30	0	M ذكور	البادية الشمالية الغربية North West Badia
11	8	3	0	0	0	0	0	0	0	0	0	0	0	0	0	11	8	3	0	F اناث	
92	18	66	8	0	0	0	0	0	0	0	0	11	0	3	8	81	18	63	0	Co مختلطة	
157	50	99	8	0	0	0	0	0	0	0	0	11	0	3	8	146	50	96	0	T مجموع	
170	79	91	0	1	0	1	0	2	2	0	0	1	0	1	0	166	77	89	0	M ذكور	المجموع Total
31	20	11	0	0	0	0	0	0	0	0	0	0	0	0	0	31	20	11	0	F اناث	
319	65	218	36	1	0	1	0	0	0	0	0	56	0	20	36	262	65	197	0	Co مختلطة	
520	164	320	36	2	0	2	0	2	2	0	0	57	0	21	36	459	162	297	0	T مجموع	

توزيع الشعب حسب السلطة والمديرية والجنس والملكية للعام ٢٠١٢-٢٠١١

Distribution of Class-Units by Authority, Directorate, Gender & Ownership for The Year 2011-2012

المجموع العام			وكالة الغوث الدولية			حكومية اخرى			مدارس خاصة			وزارة التربية والتعليم			الجنس Gender	المديرية Directorate
Grand Total			UNRWA			Other Governmental			Private Schools			Ministry of Education				
مجموع Total	مستأجر Rented	ملك Owned	مجموع Total	مستأجر Rented	ملك Owned	مجموع Total	مستأجر Rented	ملك Owned	مجموع Total	مستأجر Rented	ملك Owned	مجموع Total	مستأجر Rented	ملك Owned		
632.5	103	529.5	9	9	0	0	0	0	34	16	18	589.5	78	511.5	M ذكور	قصة المفروق Mafrq
595.5	51.5	544	9	9	0	0	0	0	13	1	12	573.5	41.5	532	F اناث	
508	211.5	296.5	1	1	0	0	0	0	170	92	78	337	118.5	218.5	Co مختلطة	
1736	366	1370	19	19	0	0	0	0	217	109	108	1500	238	1262	T مجموع	
575.9	65.5	510.4	0	0	0	41	0	41	0	0	0	534.9	65.5	469.4	M ذكور	البادية الشمالية الشرقية North East Badia
519	49	470	0	0	0	0	0	0	0	0	0	519	49	470	F اناث	
349.1	141.5	207.6	0	0	0	0	0	0	13	13	0	336.1	128.5	207.6	Co مختلطة	
1444	256	1188	0	0	0	41	0	41	13	13	0	1390	243	1147	T مجموع	
492	77.5	414.5	0	0	0	0	0	0	2	2	0	490	75.5	414.5	M ذكور	البادية الشمالية الغربية North West Badia
504	86	418	0	0	0	0	0	0	1	1	0	503	85	418	F اناث	
376	225.5	150.5	0	0	0	0	0	0	44	33	11	332	192.5	139.5	Co مختلطة	
1372	389	983	0	0	0	0	0	0	47	36	11	1325	353	972	T مجموع	
1700.4	246	1454.4	9	9	0	41	0	41	36	18	18	1614.4	219	1395.4	M ذكور	المجموع Total
1618.5	186.5	1432	9	9	0	0	0	0	14	2	12	1595.5	175.5	1420	F اناث	
1233.1	578.5	654.6	1	1	0	0	0	0	227	138	89	1005.1	439.5	565.6	Co مختلطة	
4552	1011	3541	19	19	0	41	0	41	277	158	119	4215	834	3381	T مجموع	

توزيع الشعب حسب السلطة والمديرية والجنس والفترة للعام ٢٠١٢-٢٠١١

Distribution of Class-Units by Authority, Directorate, Gender & Shifts for the Year 2011-2012

المجموع العام			وكالة الغوث الدولية			حكومية اخرى			مدارس خاصة			وزارة التربية والتعليم			الجنس Gender	المديرية Directorate
Grand Total			UNRWA			Other Governmental			Private Schools			Ministry of Education				
مجموع Total	فترتين double shif	فترة One shift	مجموع Total	فترتين double shif	فترة One shift	مجموع Total	فترتين double shif	فترة One shift	مجموع Total	فترتين double shif	فترة One shift	مجموع Total	فترتين double shif	فترة One shift		
632.5	35	597.5	9	9	0	0	0	0	34	0	34	589.5	26	563.5	M ذكور	قصة المفروق Mafrag
595.5	19	576.5	9	9	0	0	0	0	13	0	13	573.5	10	563.5	F اناث	
508	3	505	1	1	0	0	0	0	170	0	170	337	2	335	Co مختلطة	
1736	57	1679	19	19	0	0	0	0	217	0	217	1500	38	1462	T مجموع	
575.9	0	575.9	0	0	0	41	0	41	0	0	0	534.9	0	534.9	M ذكور	البادية الشمالية الشرقية North East Badia
519	0	519	0	0	0	0	0	0	0	0	0	519	0	519	F اناث	
349.1	0	349.1	0	0	0	0	0	0	13	0	13	336.1	0	336.1	Co مختلطة	
1444	0	1444	0	0	0	41	0	41	13	0	13	1390	0	1390	T مجموع	
492	21	471	0	0	0	0	0	0	2	0	2	490	21	469	M ذكور	البادية الشمالية الغربية North West Badia
504	8	496	0	0	0	0	0	0	1	0	1	503	8	495	F اناث	
376	6	370	0	0	0	0	0	0	44	0	44	332	6	326	Co مختلطة	
1372	35	1337	0	0	0	0	0	0	47	0	47	1325	35	1290	T مجموع	
1700.4	56	1644.4	9	9	0	41	0	41	36	0	36	1614.4	47	1567.4	M ذكور	المجموع Total
1618.5	27	1591.5	9	9	0	0	0	0	14	0	14	1595.5	18	1577.5	F اناث	
1233.1	9	1224.1	1	1	0	0	0	0	227	0	227	1005.1	8	997.1	Co مختلطة	
4552	92	4460	19	19	0	41	0	41	277	0	277	4215	73	4142	T مجموع	

توزيع الشعب حسب السلطة والمديرية والجنس والمرحلة للعام ٢٠١٢-٢٠١١

Distribution of Class-Units by Authority, Directorate, Gender & Cycle Schools for The Year 2011-2012

المجموع العام				وكالة الغوث الدولية				حكومية اخرى				مدارس خاصة				وزارة التربية والتعليم				الجنس Gender	المديرية Directorate
Grand Total				UNRWA				Other Governmental				Private Schools				Ministry of Education					
مجموع Total	ثانوي Secondary	اساسي Basic	روضة Kindergarten	مجموع Total	ثانوي Secondary	اساسي Basic	روضة Kindergarten	مجموع Total	ثانوي Secondary	اساسي Basic	روضة Kindergarten	مجموع Total	ثانوي Secondary	اساسي Basic	روضة Kindergarten	مجموع Total	ثانوي Secondary	اساسي Basic	روضة Kindergarten		
632.5	101	529.5	2	9	0	9	0	0	0	0	0	34	0	32	2	589.5	101	488.5	0	M ذكور	قصبية المفرق Mafrq
595.5	107	485.5	3	9	0	9	0	0	0	0	0	13	0	12	1	573.5	107	464.5	2	F اناث	
508	0	393	115	1	0	1	0	0	0	0	0	170	0	85	85	337	0	307	30	Co مختلطة	
1736	208	1408	120	19	0	19	0	0	0	0	0	217	0	129	88	1500	208	1260	32	T مجموع	
575.9	124	450.9	1	0	0	0	0	41	13	28	0	0	0	0	0	534.9	111	422.9	1	M ذكور	البادية الشمالية الشرقية North East Badia
519	113	406	0	0	0	0	0	0	0	0	0	0	0	0	0	519	113	406	0	F اناث	
349.1	0	315.1	34	0	0	0	0	0	0	0	0	13	0	10	3	336.1	0	305.1	31	Co مختلطة	
1444	237	1172	35	0	0	0	0	41	13	28	0	13	0	10	3	1390	224	1134	32	T مجموع	
492	105	387	0	0	0	0	0	0	0	0	0	2	0	2	0	490	105	385	0	M ذكور	البادية الشمالية الغربية North West Badia
504	112	392	0	0	0	0	0	0	0	0	0	1	0	1	0	503	112	391	0	F اناث	
376	0	301	75	0	0	0	0	0	0	0	0	44	0	18	26	332	0	283	49	Co مختلطة	
1372	217	1080	75	0	0	0	0	0	0	0	0	47	0	21	26	1325	217	1059	49	T مجموع	
1700.4	330	1367.4	3	9	0	9	0	41	13	28	0	36	0	34	2	1614.4	317	1296.4	1	M ذكور	المجموع Total
1618.5	332	1283.5	3	9	0	9	0	0	0	0	0	14	0	13	1	1595.5	332	1261.5	2	F اناث	
1233.1	0	1009.1	224	1	0	1	0	0	0	0	0	227	0	113	114	1005.1	0	895.1	110	Co مختلطة	
4552	662	3660	230	19	0	19	0	41	13	28	0	277	0	160	117	4215	649	3453	113	T مجموع	

توزيع المعلمين حسب السلطة والمديرية والجنس والملكية للعام ٢٠١١-٢٠١٢

Distribution of Teachers by Authority, Directorate, Gender & Ownership for The Year 2011-2012

المجموع العام			وكالة الغوث الدولية			حكومية اخرى			مدارس خاصة			وزارة التربية والتعليم			الجنس Gender	المديرية Directorate
Grand Total			UNRWA			Other Governmental			Private Schools			Ministry of Education				
مجموع Total	مستأجر Rented	ملك Owned	مجموع Total	مستأجر Rented	ملك Owned	مجموع Total	مستأجر Rented	ملك Owned	مجموع Total	مستأجر Rented	ملك Owned	مجموع Total	مستأجر Rented	ملك Owned		
1099	144	955	15	15	0	0	0	0	19	16	3	1065	113	952	M ذكور	قصة المفرق Mafraq
1692	360	1332	12	12	0	0	0	0	254	119	135	1426	229	1197	F اناث	
2791	504	2287	27	27	0	0	0	0	273	135	138	2491	342	2149	T مجموع	
1067	105	962	0	0	0	97	0	97	0	0	0	970	105	865	M ذكور	البادية الشمالية الشرقية North East Badia
1246	238	1008	0	0	0	0	0	0	13	13	0	1233	225	1008	F اناث	
2313	343	1970	0	0	0	97	0	97	13	13	0	2203	330	1873	T مجموع	
857	112	745	0	0	0	0	0	0	0	0	0	857	112	745	M ذكور	البادية الشمالية الغربية North West Badia
1413	452	961	0	0	0	0	0	0	53	41	12	1360	411	949	F اناث	
2270	564	1706	0	0	0	0	0	0	53	41	12	2217	523	1694	T مجموع	
3023	361	2662	15	15	0	97	0	97	19	16	3	2892	330	2562	M ذكور	المجموع Total
4351	1050	3301	12	12	0	0	0	0	320	173	147	4019	865	3154	F اناث	
7374	1411	5963	27	27	0	97	0	97	339	189	150	6911	1195	5716	T مجموع	

توزيع المعلمين حسب السلطة والمديرية والجنس والفترة للعام ٢٠١٢-٢٠١١

Distribution of Teachers by Authority, Directorate, Gender & shifts for The Year 2011-2012

المجموع العام			وكالة الغوث الدولية			حكومية اخرى			مدارس خاصة			وزارة التربية والتعليم			الجنس Gender	المديرية Directorate
Grand Total			UNRWA			Other Governmental			Private Schools			Ministry of Education				
مجموع Total	فترتين double shift	فترة One shift	مجموع Total	فترتين double shift	فترة One shift	مجموع Total	فترتين double shift	فترة One shift	مجموع Total	فترتين double shift	فترة One shift	مجموع Total	فترتين double shift	فترة One shift		
1099	63	1036	15	15	0	0	0	0	19	0	19	1065	48	1017	M ذكور	قصة المفرق Mafrq
1692	30	1662	12	12	0	0	0	0	254	0	254	1426	18	1408	F اناث	
2791	93	2698	27	27	0	0	0	0	273	0	273	2491	66	2425	T مجموع	
1067	0	1067	0	0	0	97	0	97	0	0	0	970	0	970	M ذكور	البادية الشمالية الشرقية North East Badia
1246	0	1246	0	0	0	0	0	0	13	0	13	1233	0	1233	F اناث	
2313	0	2313	0	0	0	97	0	97	13	0	13	2203	0	2203	T مجموع	
857	36	821	0	0	0	0	0	0	0	0	0	857	36	821	M ذكور	البادية الشمالية الغربية North West Badia
1413	26	1387	0	0	0	0	0	0	53	0	53	1360	26	1334	F اناث	
2270	62	2208	0	0	0	0	0	0	53	0	53	2217	62	2155	T مجموع	
3023	99	2924	15	15	0	97	0	97	19	0	19	2892	84	2808	M ذكور	المجموع Total
4351	56	4295	12	12	0	0	0	0	320	0	320	4019	44	3975	F اناث	
7374	155	7219	27	27	0	97	0	97	339	0	339	6911	128	6783	T مجموع	

توزيع المعلمين حسب السلطة والمديرية والجنس والمرحلة للعام ٢٠١١-٢٠١٢

Distribution of Teachers by Authority, Directorate, Gender & Cycle for The Year 2011-2012

المجموع العام				وكالة الغوث الدولية				حكومية اخرى				مدارس خاصة				وزارة التربية والتعليم				الجنس Gender	المديرية Directorate
Grand Total				UNRWA				Other Governmental				Private Schools				Ministry of Education					
مجموع Total	ثانوي Secondary	اساسي Basic	روضة Kindergarten	مجموع Total	ثانوي Secondary	اساسي Basic	روضة Kindergarten	مجموع Total	ثانوي Secondary	اساسي Basic	روضة Kindergarten	مجموع Total	ثانوي Secondary	اساسي Basic	روضة Kindergarten	مجموع Total	ثانوي Secondary	اساسي Basic	روضة Kindergarten		
1099	218	881	0	15	0	15	0	0	0	0	0	19	0	19	0	1065	218	847	0	M ذكور	قصة المفرق Mafrq
1692	260	1303	129	12	0	12	0	0	0	0	0	254	0	157	97	1426	260	1134	32	F اناث	
2791	478	2184	129	27	0	27	0	0	0	0	0	273	0	176	97	2491	478	1981	32	T مجموع	
1067	295	772	0	0	0	0	0	97	55	42	0	0	0	0	0	970	240	730	0	M ذكور	البادية الشمالية الشرقية North East Badia
1246	226	985	35	0	0	0	0	0	0	0	0	13	0	10	3	1233	226	975	32	F اناث	
2313	521	1757	35	0	0	0	0	97	55	42	0	13	0	10	3	2203	466	1705	32	T مجموع	
857	229	628	0	0	0	0	0	0	0	0	0	0	0	0	0	857	229	628	0	M ذكور	البادية الشمالية الغربية North West Badia
1413	270	1066	77	0	0	0	0	0	0	0	0	53	0	25	28	1360	270	1041	49	F اناث	
2270	499	1694	77	0	0	0	0	0	0	0	0	53	0	25	28	2217	499	1669	49	T مجموع	
3023	742	2281	0	15	0	15	0	97	55	42	0	19	0	19	0	2892	687	2205	0	M ذكور	المجموع Total
4351	756	3354	241	12	0	12	0	0	0	0	0	320	0	192	128	4019	756	3150	113	F اناث	
7374	1498	5635	241	27	0	27	0	97	55	42	0	339	0	211	128	6911	1443	5355	113	T مجموع	



**توزيع المعلمين حسب السلطة والمديرية والتأهيل للعام ٢٠١٢-٢٠١١**  
**Distribution of Teachers by Authority, Directorate, Qualification for The Year 2011-2012**

المجموع العام			وكالة الغوث الدولية			حكومية اخرى			مدارس خاصة			وزارة التربية والتعليم			المديرية Directorate
Grand Total			UNRWA			Other Governmental			Private Schools			Ministry of Education			
المجموع Total	غير مؤهلين Non-Qualified	مؤهلين Qualified	المجموع Total	غير مؤهلين Non-Qualified	مؤهلين Qualified	المجموع Total	غير مؤهلين Non-Qualified	مؤهلين Qualified	المجموع Total	غير مؤهلين Non-Qualified	مؤهلين Qualified	المجموع Total	غير مؤهلين Non-Qualified	مؤهلين Qualified	
2791	285	2506	27	0	27	0	0	0	273	61	212	2491	224	2267	قصابة المفرق Mafraq
2313	107	2206	0	0	0	97	8	89	13	1	12	2203	98	2105	البادية الشمالية الشرقية North East Badia
2270	185	2085	0	0	0	0	0	0	53	8	45	2217	177	2040	البادية الشمالية الغربية North West Badia
7374	577	6797	27	0	27	97	8	89	339	70	269	6911	499	6412	المجموع Total

**Note :** Qualified teachers : Those who hold bachelor degree & above  
Non-Qualified teachers : Those who hold less than bachelor degree

**ملاحظة** المعلمون المؤهلون : المعلمون الذين يحملون درجة البكالوريوس فما فوق  
المعلمون غير المؤهلون : المعلمون الذين يحملون درجة البكالوريوس فما دون

توزيع الطلاب حسب السلطة والمديرية والجنس والملكية للعام ٢٠١١-٢٠١٢

Distribution of Students by Authority, Directorate, Gender & Ownership for The Year 2011-2012

المجموع العام			وكالة الغوث الدولية			حكومية اخرى			مدارس خاصة			وزارة التربية والتعليم			الجنس Gender	المديرية Directorate
Grand Total			UNRWA			Other Governmental			Private Schools			Ministry of Education				
مجموع Total	مستأجر Rented	ملك Owned	مجموع Total	مستأجر Rented	ملك Owned	مجموع Total	مستأجر Rented	ملك Owned	مجموع Total	مستأجر Rented	ملك Owned	مجموع Total	مستأجر Rented	ملك Owned		
18224	4054	14170	224	224	0	0	0	0	2687	1258	1429	15313	2572	12741	M ذكور	قصة المفرق Mafraq
17284	2572	14712	163	163	0	0	0	0	1707	735	972	15414	1674	13740	F اناث	
35508	6626	28882	387	387	0	0	0	0	4394	1993	2401	30727	4246	26481	T مجموع	
12668	2108	10560	0	0	0	947	0	947	135	135	0	11586	1973	9613	M ذكور	البادية الشمالية الشرقية North East Badia
11125	1668	9457	0	0	0	0	0	0	69	69	0	11056	1599	9457	F اناث	
23793	3776	20017	0	0	0	947	0	947	204	204	0	22642	3572	19070	T مجموع	
13610	3341	10269	0	0	0	0	0	0	470	363	107	13140	2978	10162	M ذكور	البادية الشمالية الغربية North West Badia
13212	3459	9753	0	0	0	0	0	0	316	235	81	12896	3224	9672	F اناث	
26822	6800	20022	0	0	0	0	0	0	786	598	188	26036	6202	19834	T مجموع	
44502	9503	34999	224	224	0	947	0	947	3292	1756	1536	40039	7523	32516	M ذكور	المجموع Total
41621	7699	33922	163	163	0	0	0	0	2092	1039	1053	39366	6497	32869	F اناث	
86123	17202	68921	387	387	0	947	0	947	5384	2795	2589	79405	14020	65385	T مجموع	

توزيع الطلاب حسب السلطة والمديرية والجنس والفترة للعام ٢٠١١-٢٠١٢

Distribution of Students by Authority, Directorate, Gender & Shifts for The Year 2011-2012

المجموع العام			وكالة الغوث الدولية			حكومية اخرى			مدارس خاصة			وزارة التربية والتعليم			الجنس Gender	المديرية Directorate
Grand Total			UNRWA			Other Governmental			Private Schools			Ministry of Education				
مجموع Total	فترتين double shift	فترة One shift	مجموع Total	فترتين double shift	فترة One shift	مجموع Total	فترتين double shift	فترة One shift	مجموع Total	فترتين double shift	فترة One shift	مجموع Total	فترتين double shift	فترة One shift		
18224	747	17477	224	224	0	0	0	0	2687	0	2687	15313	523	14790	M ذكور	قصة المفرق Mafrag
17284	343	16941	163	163	0	0	0	0	1707	0	1707	15414	180	15234	F اناث	
35508	1090	34418	387	387	0	0	0	0	4394	0	4394	30727	703	30024	T مجموع	
12668	0	12668	0	0	0	947	0	947	135	0	135	11586	0	11586	M ذكور	البادية الشمالية الشرقية North East Badia
11125	0	11125	0	0	0	0	0	0	69	0	69	11056	0	11056	F اناث	
23793	0	23793	0	0	0	947	0	947	204	0	204	22642	0	22642	T مجموع	
13610	578	13032	0	0	0	0	0	0	470	0	470	13140	578	12562	M ذكور	البادية الشمالية الغربية North West Badia
13212	149	13063	0	0	0	0	0	0	316	0	316	12896	149	12747	F اناث	
26822	727	26095	0	0	0	0	0	0	786	0	786	26036	727	25309	T مجموع	
44502	1325	43177	224	224	0	947	0	947	3292	0	3292	40039	1101	38938	M ذكور	المجموع Total
41621	492	41129	163	163	0	0	0	0	2092	0	2092	39366	329	39037	F اناث	
86123	1817	84306	387	387	0	947	0	947	5384	0	5384	79405	1430	77975	T مجموع	


توزيع الطلاب حسب السلطة والمديرية والجنس والمرحلة للعام ٢٠١٢-٢٠١١

Distribution of Students by Authority, Directorate, Gender & Cycle for The Year 2011-2012

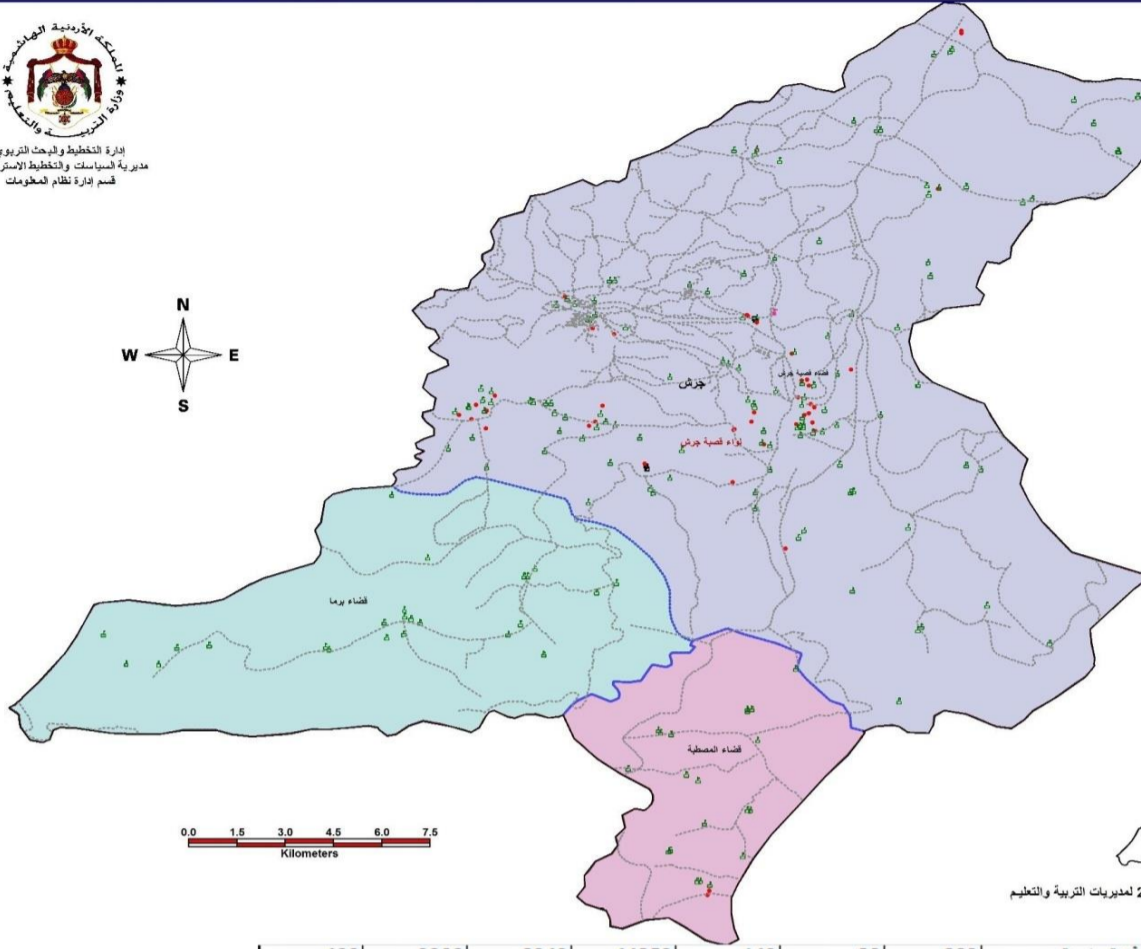
المجموع العام				وكالة الغوث الدولية				حكومية اخرى				مدارس خاصة				وزارة التربية والتعليم				الجنس Gender	المديرية Directorate
Grand Total				UNRWA				Other Governmental				Private Schools				Ministry of Education					
مجموع Total	ثانوي Secondary	اساسي Basic	روضة Kindergarten	مجموع Total	ثانوي Secondary	اساسي Basic	روضة Kindergarten	مجموع Total	ثانوي Secondary	اساسي Basic	روضة Kindergarten	مجموع Total	ثانوي Secondary	اساسي Basic	روضة Kindergarten	مجموع Total	ثانوي Secondary	اساسي Basic	روضة Kindergarten		
18224	2230	14870	1124	224	0	224	0	0	0	0	0	2687	0	1837	850	15313	2230	12809	274	M ذكور	قصبية المفرق Mafrq
17284	2400	13786	1098	163	0	163	0	0	0	0	0	1707	0	899	808	15414	2400	12724	290	F اناث	
35508	4630	28656	2222	387	0	387	0	0	0	0	0	4394	0	2736	1658	30727	4630	25533	564	T مجموع	
12668	1819	10471	378	0	0	0	0	947	227	720	0	135	0	109	26	11586	1592	9642	352	M ذكور	البادية الشمالية الشرقية North East Badia
11125	1388	9384	353	0	0	0	0	0	0	0	0	69	0	45	24	11056	1388	9339	329	F اناث	
23793	3207	19855	731	0	0	0	0	947	227	720	0	204	0	154	50	22642	2980	18981	681	T مجموع	
13610	1587	11283	740	0	0	0	0	0	0	0	0	470	0	250	220	13140	1587	11033	520	M ذكور	البادية الشمالية الغربية North West Badia
13212	1657	10812	743	0	0	0	0	0	0	0	0	316	0	84	232	12896	1657	10728	511	F اناث	
26822	3244	22095	1483	0	0	0	0	0	0	0	0	786	0	334	452	26036	3244	21761	1031	T مجموع	
44502	5636	36624	2242	224	0	224	0	947	227	720	0	3292	0	2196	1096	40039	5409	33484	1146	M ذكور	المجموع Total
41621	5445	33982	2194	163	0	163	0	0	0	0	0	2092	0	1028	1064	39366	5445	32791	1130	F اناث	
86123	11081	70606	4436	387	0	387	0	947	227	720	0	5384	0	3224	2160	79405	10854	66275	2276	T مجموع	



إدارة التخطيط والبحث التربوي  
مديرية السياسات والتخطيط الإستراتيجي  
قسم إدارة نظام المعلومات



0.0 1.5 3.0 4.5 6.0 7.5  
Kilometers



### التوزيع الجغرافي لمدارس المملكة في محافظة جرش للعام الدراسي 2011 / 2012

مفتاح الخريطة	
▲	مدارس وزارة التربية والتعليم
★	مدارس الثقافة العسكرية
★	مدارس حكومية أخرى
■	مدارس التعليم الخاص
n	مدارس وكالة الغوث
□	محافظة جرش
□	مديرية التربية والتعليم في محافظة جرش
□	حدود الألوية
□	حدود الأقسية
□	مديرية التربية والتعليم في لواء قصبة جرش



جرش	قصبة جرش		فترة واحدة		فترتين		المجموع	
	عدد	مساحة	عدد	مساحة	عدد	مساحة	عدد	مساحة
466	3366	2043	44850	140	89	229	466	3366
18	289	218	7930	10	0	10	18	289
466	3366	2043	44850	140	89	229	466	3366
18	289	218	7930	10	0	10	18	289
484	3655	2261	52780	150	89	239	484	3655
							مجموع جرش	

توزيع المدارس حسب السلطة والمديرية والجنس والملكية للعام ٢٠١٢-٢٠١١

Distribution of Schools by Authority, Directorate, Gender & Ownership for The Year 2011-2012

المجموع العام			وكالة الغوث الدولية			حكومية اخرى			مدارس خاصة			وزارة التربية والتعليم			الجنس Gender	المديرية Directorate
Grand Total			UNRWA			Other Governmental			Private Schools			Ministry of Education				
مجموع Total	مستأجر Rented	ملك Owned	مجموع Total	مستأجر Rented	ملك Owned	مجموع Total	مستأجر Rented	ملك Owned	مجموع Total	مستأجر Rented	ملك Owned	مجموع Total	مستأجر Rented	ملك Owned		
70	11	59	4	0	4	0	0	0	0	0	0	66	11	55	M ذكور	جرش Jarash
28	6	22	4	0	4	0	0	0	0	0	0	24	6	18	F اناث	
141	72	69	0	0	0	0	0	0	59	45	14	82	27	55	Co مختلطة	
239	89	150	8	0	8	0	0	0	59	45	14	172	44	128	T مجموع	

توزيع المدارس حسب السلطة والمديرية والجنس والفترة للعام ٢٠١٢-٢٠١١

Distribution of Schools by Authority, Directorate, Gender & Shifts for The Year 2011-2012

المجموع العام			وكالة الغوث الدولية			حكومية اخرى			مدارس خاصة			وزارة التربية والتعليم			الجنس Gender	المديرية Directorate
Grand Total			UNRWA			Other Governmental			Private Schools			Ministry of Education				
مجموع Total	فترتين double shif	فترة One shift	مجموع Total	فترتين double shif	فترة One shift	مجموع Total	فترتين double shif	فترة One shift	مجموع Total	فترتين double shif	فترة One shift	مجموع Total	فترتين double shif	فترة One shift		
70	5	65	4	4	0	0	0	0	0	0	0	66	1	65	M ذكور	جرش Jarash
28	4	24	4	4	0	0	0	0	0	0	0	24	0	24	F اناث	
141	1	140	0	0	0	0	0	0	59	0	59	82	1	81	Co مختلطة	
239	10	229	8	8	0	0	0	0	59	0	59	172	2	170	T مجموع	

توزيع المدارس حسب السلطة والمديرية والجنس والمرحلة للعام ٢٠١٢-٢٠١١

Distribution of Schools by Authority, Directorate, Gender & Cycle Schools for The Year 2011-2012

المجموع العام				وكالة الغوث الدولية				حكومية اخرى				مدارس خاصة				وزارة التربية والتعليم				الجنس Gender	المديرية Directorate
Grand Total				UNRWA				Other Governmental				Private Schools				Ministry of Education					
مجموع Total	ثانوي Secondary	اساسي Basic	روضة Kindergarten	مجموع Total	ثانوي Secondary	اساسي Basic	روضة Kindergarten	مجموع Total	ثانوي Secondary	اساسي Basic	روضة Kindergarten	مجموع Total	ثانوي Secondary	اساسي Basic	روضة Kindergarten	مجموع Total	ثانوي Secondary	اساسي Basic	روضة Kindergarten		
70	24	46	0	4	0	4	0	0	0	0	0	0	0	0	0	66	24	42	0	M ذكور	جرش Jarash
28	13	15	0	4	0	4	0	0	0	0	0	0	0	0	0	24	13	11	0	F اناث	
141	16	81	44	0	0	0	0	0	0	0	0	59	0	15	44	82	16	66	0	Co مختلطة	
239	53	142	44	8	0	8	0	0	0	0	0	59	0	15	44	172	53	119	0	T مجموع	

توزيع الشعب حسب السلطة والمديرية والجنس والملكية للعام ٢٠١١-٢٠١٢

Distribution of Class-Units by Authority, Directorate, Gender & Ownership for The Year 2011-2012

المجموع العام			وكالة الغوث الدولية			حكومية اخرى			مدارس خاصة			وزارة التربية والتعليم			الجنس Gender	المديرية Directorate
Grand Total			UNRWA			Other Governmental			Private Schools			Ministry of Education				
مجموع Total	مستأجر Rented	ملك Owned	مجموع Total	مستأجر Rented	ملك Owned	مجموع Total	مستأجر Rented	ملك Owned	مجموع Total	مستأجر Rented	ملك Owned	مجموع Total	مستأجر Rented	ملك Owned		
848.8	103.8	745	103	0	103	0	0	0	30	24	6	715.8	79.8	636	M ذكور	جرش Jarash
841.5	71.5	770	99	0	99	0	0	0	12	11	1	730.5	60.5	670	F اناث	
570.7	298.7	272	0	0	0	0	0	0	211	154	57	359.7	144.7	215	Co مختلطة	
2261	474	1787	202	0	202	0	0	0	253	189	64	1806	285	1521	T مجموع	

توزيع الشعب حسب السلطة والمديرية والجنس والفترة للعام ٢٠١١-٢٠١٢

Distribution of Class-Units by Authority, Directorate, Gender & Shifts for the Year 2011-2012

المجموع العام			وكالة الغوث الدولية			حكومية اخرى			مدارس خاصة			وزارة التربية والتعليم			الجنس Gender	المديرية Directorate
Grand Total			UNRWA			Other Governmental			Private Schools			Ministry of Education				
مجموع Total	فترتين double shif	فترة One shift	مجموع Total	فترتين double shif	فترة One shift	مجموع Total	فترتين double shif	فترة One shift	مجموع Total	فترتين double shif	فترة One shift	مجموع Total	فترتين double shif	فترة One shift		
848.8	109	739.8	103	103	0	0	0	0	30	0	30	715.8	6	709.8	M ذكور	جرش Jarash
841.5	104	737.5	99	99	0	0	0	0	12	0	12	730.5	5	725.5	F اناث	
570.7	5	565.7	0	0	0	0	0	0	211	0	211	359.7	5	354.7	Co مختلطة	
2261	218	2043	202	202	0	0	0	0	253	0	253	1806	16	1790	T مجموع	



توزيع الشعب حسب السلطة والمديرية والجنس والمرحلة للعام ٢٠١١-٢٠١٢

Distribution of Class-Units by Authority, Directorate, Gender & Cycle Schools for The Year 2011-2012

المجموع العام				وكالة الغوث الدولية				حكومية اخرى				مدارس خاصة				وزارة التربية والتعليم				الجنس Gender	المديرية Directorate
Grand Total				UNRWA				Other Governmental				Private Schools				Ministry of Education					
مجموع Total	ثانوي Secondary	اساسي Basic	روضة Kindergarten	مجموع Total	ثانوي Secondary	اساسي Basic	روضة Kindergarten	مجموع Total	ثانوي Secondary	اساسي Basic	روضة Kindergarten	مجموع Total	ثانوي Secondary	اساسي Basic	روضة Kindergarten	مجموع Total	ثانوي Secondary	اساسي Basic	روضة Kindergarten		
848.8	145	696.8	7	103	0	103	0	0	0	0	0	30	0	23	7	715.8	145	570.8	0	M ذكور	جرش Jarash
841.5	162	678.5	1	99	0	99	0	0	0	0	0	12	0	11	1	730.5	162	568.5	0	F اناث	
570.7	0	381.7	189	0	0	0	0	0	0	0	0	211	0	73	138	359.7	0	308.7	51	Co مختلطة	
2261	307	1757	197	202	0	202	0	0	0	0	0	253	0	107	146	1806	307	1448	51	T مجموع	

توزيع المعلمين حسب السلطة والمديرية والجنس والملكية للعام ٢٠١٢-٢٠١١

Distribution of Teachers by Authority, Directorate, Gender & Ownership for The Year 2011-2012

المجموع العام			وكالة الغوث الدولية			حكومية اخرى			مدارس خاصة			وزارة التربية والتعليم			الجنس Gender	المديرية Directorate
Grand Total			UNRWA			Other Governmental			Private Schools			Ministry of Education				
مجموع Total	مستأجر Rented	ملك Owned	مجموع Total	مستأجر Rented	ملك Owned	مجموع Total	مستأجر Rented	ملك Owned	مجموع Total	مستأجر Rented	ملك Owned	مجموع Total	مستأجر Rented	ملك Owned		
1500	136	1364	127	0	127	0	0	0	14	14	0	1359	122	1237	M ذكور	جرش Jarash
2155	501	1654	132	0	132	0	0	0	290	216	74	1733	285	1448	F اناث	
3655	637	3018	259	0	259	0	0	0	304	230	74	3092	407	2685	T مجموع	

توزيع المعلمين حسب السلطة والمديرية والجنس والفترة للعام ٢٠١٢-٢٠١١

Distribution of Teachers by Authority, Directorate, Gender & shifts for The Year 2011-2012

المجموع العام			وكالة الغوث الدولية			حكومية اخرى			مدارس خاصة			وزارة التربية والتعليم			الجنس Gender	المديرية Directorate
Grand Total			UNRWA			Other Governmental			Private Schools			Ministry of Education				
مجموع Total	فترتين double shift	فترة One shift	مجموع Total	فترتين double shift	فترة One shift	مجموع Total	فترتين double shift	فترة One shift	مجموع Total	فترتين double shift	فترة One shift	مجموع Total	فترتين double shift	فترة One shift		
1500	138	1362	127	127	0	0	0	0	14	0	14	1359	11	1348	M ذكور	جرش Jarash
2155	151	2004	132	132	0	0	0	0	290	0	290	1733	19	1714	F اناث	
3655	289	3366	259	259	0	0	0	0	304	0	304	3092	30	3062	T مجموع	

توزيع المعلمين حسب السلطة والمديرية والجنس والمرحلة للعام ٢٠١٢-٢٠١١

Distribution of Teachers by Authority, Directorate, Gender & Cycle for The Year 2011-2012

المجموع العام				وكالة الغوث الدولية				حكومية اخرى				مدارس خاصة				وزارة التربية والتعليم				الجنس Gender	المديرية Directorate
Grand Total				UNRWA				Other Governmental				Private Schools				Ministry of Education					
مجموع Total	ثانوي Secondary	اساسي Basic	روضة Kindergarten	مجموع Total	ثانوي Secondary	اساسي Basic	روضة Kindergarten	مجموع Total	ثانوي Secondary	اساسي Basic	روضة Kindergarten	مجموع Total	ثانوي Secondary	اساسي Basic	روضة Kindergarten	مجموع Total	ثانوي Secondary	اساسي Basic	روضة Kindergarten		
1500	351	1149	0	127	0	127	0	0	0	0	0	14	0	14	0	1359	351	1008	0	M ذكور	جرش Jarash
2155	401	1546	208	132	0	132	0	0	0	0	0	290	0	133	157	1733	401	1281	51	F اناث	
3655	752	2695	208	259	0	259	0	0	0	0	0	304	0	147	157	3092	752	2289	51	T مجموع	

توزيع المعلمين حسب السلطة والمديرية والتأهيل للعام ٢٠١٢-٢٠١١

Distribution of Teachers by Authority, Directorate, Qualification for The Year 2011-2012

المجموع العام			وكالة الغوث الدولية			حكومية اخرى			مدارس خاصة			وزارة التربية والتعليم			المديرية Directorate
Grand Total			UNRWA			Other Governmental			Private Schools			Ministry of Education			
المجموع Total	غير مؤهلين Non-Qualified	مؤهلين Qualified	المجموع Total	غير مؤهلين Non-Qualified	مؤهلين Qualified	المجموع Total	غير مؤهلين Non-Qualified	مؤهلين Qualified	المجموع Total	غير مؤهلين Non-Qualified	مؤهلين Qualified	المجموع Total	غير مؤهلين Non-Qualified	مؤهلين Qualified	
3655	269	3386	259	5	254	0	0	0	304	60	244	3092	204	2888	جرش Jarash

**Note :** Qualified teachers : Those who hold bachelor degree & above  
Non-Qualified teachers : Those who hold less than bachelor degree

ملاحظة المعلمون المؤهلون : المعلمون الذين يحملون درجة البكالوريوس فما فوق  
المعلمون غير المؤهلون : المعلمون الذين يحملون درجة البكالوريوس فما دون

توزيع الطلبة حسب السلطة والمديرية والجنس والملكية للعام ٢٠١٢-٢٠١١

Distribution of Students by Authority, Directorate, Gender & Ownership for The Year 2011-2012

المجموع العام			وكالة الغوث الدولية			حكومية اخرى			مدارس خاصة			وزارة التربية والتعليم			الجنس Gender	المديرية Directorate
Grand Total			UNRWA			Other Governmental			Private Schools			Ministry of Education				
مجموع Total	مستأجر Rented	ملك Owned	مجموع Total	مستأجر Rented	ملك Owned	مجموع Total	مستأجر Rented	ملك Owned	مجموع Total	مستأجر Rented	ملك Owned	مجموع Total	مستأجر Rented	ملك Owned		
26792	4766	22026	3971	0	3971	0	0	0	2712	1976	736	20109	2790	17319	M ذكور	جرش Jarash
25988	3512	22476	3760	0	3760	0	0	0	1713	1271	442	20515	2241	18274	F اناث	
52780	8278	44502	7731	0	7731	0	0	0	4425	3247	1178	40624	5031	35593	T مجموع	

توزيع الطلبة حسب السلطة والمديرية والجنس والفترة للعام ٢٠١٢-٢٠١١

Distribution of Students by Authority, Directorate, Gender & Shifts for The Year 2011-2012

المجموع العام			وكالة الغوث الدولية			حكومية اخرى			مدارس خاصة			وزارة التربية والتعليم			الجنس Gender	المديرية Directorate
Grand Total			UNRWA			Other Governmental			Private Schools			Ministry of Education				
مجموع Total	فترتين double shift	فترة One shift	مجموع Total	فترتين double shift	فترة One shift	مجموع Total	فترتين double shift	فترة One shift	مجموع Total	فترتين double shift	فترة One shift	مجموع Total	فترتين double shift	فترة One shift		
26792	4084	22708	3971	3971	0	0	0	0	2712	0	2712	20109	113	19996	M ذكور	جرش Jarash
25988	3846	22142	3760	3760	0	0	0	0	1713	0	1713	20515	86	20429	F اناث	
52780	7930	44850	7731	7731	0	0	0	0	4425	0	4425	40624	199	40425	T مجموع	

توزيع الطلبة حسب السلطة والمديرية والجنس والمرحلة للعام ٢٠١٢-٢٠١١

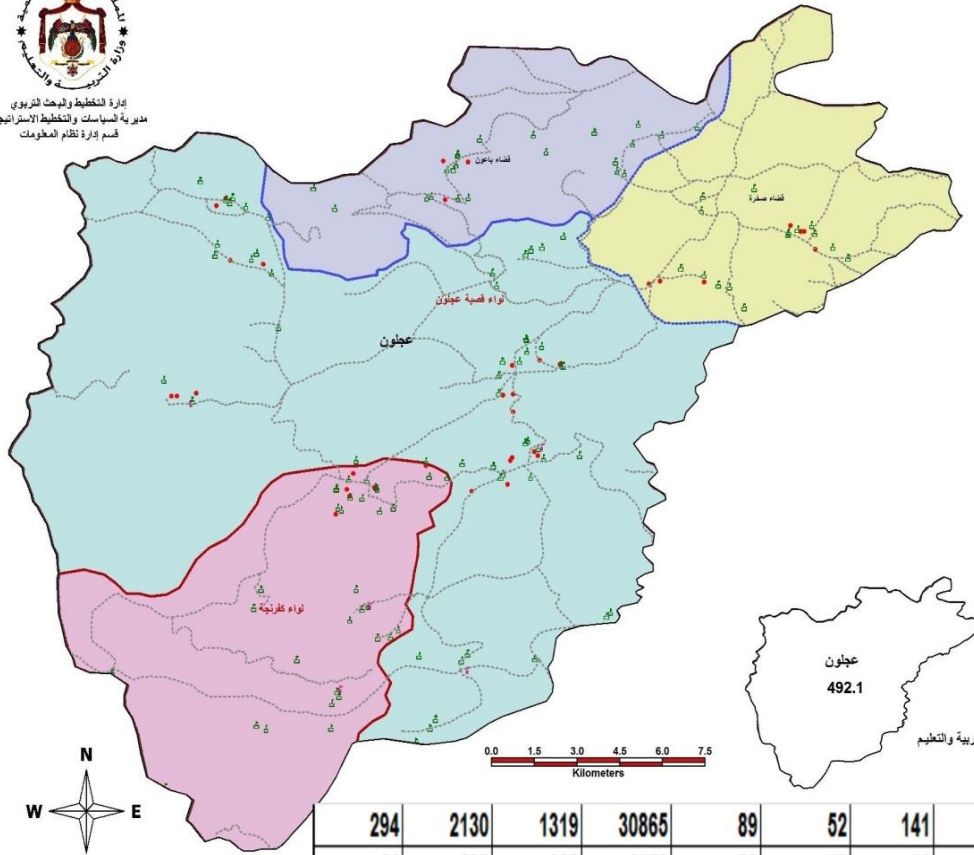
Distribution of Students by Authority, Directorate, Gender & Cycle for The Year 2011-2012

المجموع العام				وكالة الغوث الدولية				حكومية اخرى				مدارس خاصة				وزارة التربية والتعليم				الجنس Gender	المديرية Directorate
Grand Total				UNRWA				Other Governmental				Private Schools				Ministry of Education					
مجموع Total	ثانوي Secondary	اساسي Basic	روضة Kindergarten	مجموع Total	ثانوي Secondary	اساسي Basic	روضة Kindergarten	مجموع Total	ثانوي Secondary	اساسي Basic	روضة Kindergarten	مجموع Total	ثانوي Secondary	اساسي Basic	روضة Kindergarten	مجموع Total	ثانوي Secondary	اساسي Basic	روضة Kindergarten		
26792	3333	21582	1877	3971	0	3971	0	0	0	0	0	2712	0	1315	1397	20109	3333	16296	480	M ذكور	جرش Jarash
25988	3704	20531	1753	3760	0	3760	0	0	0	0	0	1713	0	517	1196	20515	3704	16254	557	F اناث	
52780	7037	42113	3630	7731	0	7731	0	0	0	0	0	4425	0	1832	2593	40624	7037	32550	1037	T مجموع	



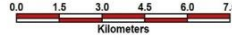
وزارة التعليم والبحث العلمي  
إدارة التخطيط والبحث التربوي  
مديرية السياسات والتخطيط الاستراتيجي  
قسم إدارة نظام المعلومات

التوزيع الجغرافي لمدارس المملكة  
في محافظة عجلون  
للعام الدراسي 2011 / 2012



مفتاح الخريطة

مدارس وزارة التربية والتعليم	△
مدارس الثقافة العسكرية	☆
مدارس حكومية أخرى	○
مدارس التعليم الخاص	□
مدارس وكالة الفتوى	◇
محافظة عجلون	□
مديرية التربية والتعليم في محافظة عجلون	□
حدود الألووية	□
حدود الأقضية	□
مديرية التربية والتعليم في لواء قصبة عجلون	□



294	2130	1319	30865	89	52	141	فترة واحدة	قصبة عجلون	عجلون
84	597	397	9475	23	19	42	فترة واحدة	كفرنجة	
378	2727	1716	40340	112	71	183	فترة واحدة	المجموع	
0	0	0	0	0	0	0	فترتين		
378	2727	1716	40340	112	71	183	مجموع عجلون		

توزيع المدارس حسب السلطة والمديرية والجنس والملكية للعام ٢٠١١-٢٠١٢

Distribution of Schools by Authority, Directorate, Gender & Ownership for The Year 2011-2012

المجموع العام			وكالة الغوث الدولية			حكومية اخرى			مدارس خاصة			وزارة التربية والتعليم			الجنس Gender	المديرية Directorate
Grand Total			UNRWA			Other Governmental			Private Schools			Ministry of Education				
مجموع Total	مستأجر Rented	ملك Owned	مجموع Total	مستأجر Rented	ملك Owned	مجموع Total	مستأجر Rented	ملك Owned	مجموع Total	مستأجر Rented	ملك Owned	مجموع Total	مستأجر Rented	ملك Owned		
42	8	34	0	0	0	0	0	0	0	0	0	42	8	34	M ذكور	عجلون Ajloun
15	1	14	0	0	0	0	0	0	0	0	0	15	1	14	F اناث	
126	62	64	0	0	0	0	0	0	61	36	25	65	26	39	Co مختلطة	
183	71	112	0	0	0	0	0	0	61	36	25	122	35	87	T مجموع	

توزيع المدارس حسب السلطة والمديرية والجنس والفترة للعام ٢٠١١-٢٠١٢

Distribution of Schools by Authority, Directorate, Gender & Shifts for The Year 2011-2012

المجموع العام			وكالة الغوث الدولية			حكومية اخرى			مدارس خاصة			وزارة التربية والتعليم			الجنس Gender	المديرية Directorate
Grand Total			UNRWA			Other Governmental			Private Schools			Ministry of Education				
مجموع Total	فترتين double shif	فترة One shift	مجموع Total	فترتين double shif	فترة One shift	مجموع Total	فترتين double shif	فترة One shift	مجموع Total	فترتين double shif	فترة One shift	مجموع Total	فترتين double shif	فترة One shift		
42	0	42	0	0	0	0	0	0	0	0	0	42	0	42	M ذكور	عجلون Ajloun
15	0	15	0	0	0	0	0	0	0	0	0	15	0	15	F اناث	
126	0	126	0	0	0	0	0	0	61	0	61	65	0	65	Co مختلطة	
183	0	183	0	0	0	0	0	0	61	0	61	122	0	122	T مجموع	

توزيع المدارس حسب السلطة والمديرية والجنس والمرحلة للعام ٢٠١١-٢٠١٢

Distribution of Schools by Authority, Directorate, Gender & Cycle Schools for The Year 2011-2012

المجموع العام				وكالة الغوث الدولية				حكومية اخرى				مدارس خاصة				وزارة التربية والتعليم				الجنس Gender	المديرية Directorate
Grand Total				UNRWA				Other Governmental				Private Schools				Ministry of Education					
مجموع Total	ثانوي Secondary	اساسي Basic	روضة Kindergarten	مجموع Total	ثانوي Secondary	اساسي Basic	روضة Kindergarten	مجموع Total	ثانوي Secondary	اساسي Basic	روضة Kindergarten	مجموع Total	ثانوي Secondary	اساسي Basic	روضة Kindergarten	مجموع Total	ثانوي Secondary	اساسي Basic	روضة Kindergarten		
42	24	18	0	0	0	0	0	0	0	0	0	0	0	0	0	42	24	18	0	M ذكور	عجلون Ajloun
15	12	3	0	0	0	0	0	0	0	0	0	0	0	0	0	15	12	3	0	F اناث	
126	13	74	39	0	0	0	0	0	0	0	0	61	0	22	39	65	13	52	0	Co مختلطة	
183	49	95	39	0	0	0	0	0	0	0	0	61	0	22	39	122	49	73	0	T مجموع	



توزيع الشعب حسب السلطة والمديرية والجنس والملكية للعام ٢٠١٢-٢٠١١

Distribution of Class-Units by Authority, Directorate, Gender & Ownership for The Year 2011-2012

المجموع العام			وكالة الغوث الدولية			حكومية اخرى			مدارس خاصة			وزارة التربية والتعليم			الجنس Gender	المديرية Directorate
Grand Total			UNRWA			Other Governmental			Private Schools			Ministry of Education				
مجموع Total	مستأجر Rented	ملك Owned	مجموع Total	مستأجر Rented	ملك Owned	مجموع Total	مستأجر Rented	ملك Owned	مجموع Total	مستأجر Rented	ملك Owned	مجموع Total	مستأجر Rented	ملك Owned		
551.2	60	491.2	0	0	0	0	0	0	12	7	5	539.2	53	486.2	M ذكور	عجلون Ajloun
568	32.5	535.5	0	0	0	0	0	0	1	1	0	567	31.5	535.5	F اناث	
596.8	286.5	310.3	0	0	0	0	0	0	298	170	128	298.8	116.5	182.3	Co مختلطة	
1716	379	1337	0	0	0	0	0	0	311	178	133	1405	201	1204	T مجموع	

توزيع الشعب حسب السلطة والمديرية والجنس والفترة للعام ٢٠١٢-٢٠١١

Distribution of Class-Units by Authority, Directorate, Gender & Shifts for the Year 2011-2012

المجموع العام			وكالة الغوث الدولية			حكومية اخرى			مدارس خاصة			وزارة التربية والتعليم			الجنس Gender	المديرية Directorate
Grand Total			UNRWA			Other Governmental			Private Schools			Ministry of Education				
مجموع Total	فترتين double shif	فترة One shift	مجموع Total	فترتين double shif	فترة One shift	مجموع Total	فترتين double shif	فترة One shift	مجموع Total	فترتين double shif	فترة One shift	مجموع Total	فترتين double shif	فترة One shift		
551.2	0	551.2	0	0	0	0	0	0	12	0	12	539.2	0	539.2	M ذكور	عجلون Ajloun
568	0	568	0	0	0	0	0	0	1	0	1	567	0	567	F اناث	
596.8	0	596.8	0	0	0	0	0	0	298	0	298	298.8	0	298.8	Co مختلطة	
1716	0	1716	0	0	0	0	0	0	311	0	311	1405	0	1405	T مجموع	

توزيع الشعب حسب السلطة والمديرية والجنس والمرحلة للعام ٢٠١١-٢٠١٢

Distribution of Class-Units by Authority, Directorate, Gender & Cycle Schools for The Year 2011-2012

المجموع العام				وكالة الغوث الدولية				حكومية اخرى				مدارس خاصة				وزارة التربية والتعليم				الجنس Gender	المديرية Directorate
Grand Total				UNRWA				Other Governmental				Private Schools				Ministry of Education					
مجموع Total	ثانوي Secondary	اساسي Basic	روضة Kindergarten	مجموع Total	ثانوي Secondary	اساسي Basic	روضة Kindergarten	مجموع Total	ثانوي Secondary	اساسي Basic	روضة Kindergarten	مجموع Total	ثانوي Secondary	اساسي Basic	روضة Kindergarten	مجموع Total	ثانوي Secondary	اساسي Basic	روضة Kindergarten		
551.2	135	412.2	4	0	0	0	0	0	0	0	0	12	0	8	4	539.2	135	404.2	0	M ذكور	عجلون Ajloun
568	137	430	1	0	0	0	0	0	0	0	0	1	0	0	1	567	137	430	0	F اناث	
596.8	0	449.8	147	0	0	0	0	0	0	0	0	298	0	193	105	298.8	0	256.8	42	Co مختلطة	
1716	272	1292	152	0	0	0	0	0	0	0	0	311	0	201	110	1405	272	1091	42	T مجموع	

توزيع المعلمين حسب السلطة والمديرية والجنس والملكية للعام ٢٠١٢-٢٠١١

Distribution of Teachers by Authority, Directorate, Gender & Ownership for The Year 2011-2012

المجموع العام			وكالة الغوث الدولية			حكومية اخرى			مدارس خاصة			وزارة التربية والتعليم			الجنس Gender	المديرية Directorate
Grand Total			UNRWA			Other Governmental			Private Schools			Ministry of Education				
مجموع Total	مستأجر Rented	ملك Owned	مجموع Total	مستأجر Rented	ملك Owned	مجموع Total	مستأجر Rented	ملك Owned	مجموع Total	مستأجر Rented	ملك Owned	مجموع Total	مستأجر Rented	ملك Owned		
972	80	892	0	0	0	0	0	0	5	1	4	967	79	888	M ذكور	عجلون Ajloun
1755	404	1351	0	0	0	0	0	0	389	212	177	1366	192	1174	F اناث	
2727	484	2243	0	0	0	0	0	0	394	213	181	2333	271	2062	T مجموع	

توزيع المعلمين حسب السلطة والمديرية والجنس والفترة للعام ٢٠١٢-٢٠١١

Distribution of Teachers by Authority, Directorate, Gender & Shifts for The Year 2011-2012

المجموع العام			وكالة الغوث الدولية			حكومية اخرى			مدارس خاصة			وزارة التربية والتعليم			الجنس Gender	المديرية Directorate
Grand Total			UNRWA			Other Governmental			Private Schools			Ministry of Education				
مجموع Total	فترتين double shift	فترة One shift	مجموع Total	فترتين double shift	فترة One shift	مجموع Total	فترتين double shift	فترة One shift	مجموع Total	فترتين double shift	فترة One shift	مجموع Total	فترتين double shift	فترة One shift		
972	0	972	0	0	0	0	0	0	5	0	5	967	0	967	M ذكور	عجلون Ajloun
1755	0	1755	0	0	0	0	0	0	389	0	389	1366	0	1366	F اناث	
2727	0	2727	0	0	0	0	0	0	394	0	394	2333	0	2333	T مجموع	

توزيع المعلمين حسب السلطة والمديرية والجنس والمرحلة للعام ٢٠١١-٢٠١٢

Distribution of Teachers by Authority, Directorate, Gender & Cycle for The Year 2011-2012

المجموع العام				وكالة الغوث الدولية				حكومية اخرى				مدارس خاصة			وزارة التربية والتعليم				الجنس Gender	المديرية Directorate	
Grand Total				UNRWA				Other Governmental				Private Schools			Ministry of Education						
مجموع Total	ثانوي Secondary	اساسي Basic	روضة Kindergarten	مجموع Total	ثانوي Secondary	اساسي Basic	روضة Kindergarten	مجموع Total	ثانوي Secondary	اساسي Basic	روضة Kindergarten	مجموع Total	ثانوي Secondary	اساسي Basic	روضة Kindergarten	مجموع Total	ثانوي Secondary	اساسي Basic	روضة Kindergarten		
972	321	651	0	0	0	0	0	0	0	0	0	5	0	5	0	967	321	646	0	M ذكور	عجلون Ajloun
1755	336	1251	168	0	0	0	0	0	0	0	0	389	0	263	126	1366	336	988	42	F اناث	
2727	657	1902	168	0	0	0	0	0	0	0	0	394	0	268	126	2333	657	1634	42	T مجموع	

توزيع المعلمين حسب السلطة والمديرية والتأهيل للعام ٢٠١١-٢٠١٢

Distribution of Teachers by Authority, Directorate, Qualification for The Year 2011-2012

المجموع العام			وكالة الغوث الدولية			حكومية اخرى			مدارس خاصة			وزارة التربية والتعليم			المديرية Directorate
Grand Total			UNRWA			Other Governmental			Private Schools			Ministry of Education			
المجموع Total	غير مؤهلين Non-Qualified	مؤهلين Qualified	المجموع Total	غير مؤهلين Non-Qualified	مؤهلين Qualified	المجموع Total	غير مؤهلين Non-Qualified	مؤهلين Qualified	المجموع Total	غير مؤهلين Non-Qualified	مؤهلين Qualified	المجموع Total	غير مؤهلين Non-Qualified	مؤهلين Qualified	
2727	301	2426	0	0	0	0	0	0	394	89	305	2333	212	2121	عجلون Ajloun

**Note :** Qualified teachers : Those who hold bachelor degree & above  
Non-Qualified teachers : Those who hold less than bachelor degree

**ملاحظة** المعلمون المؤهلون : المعلمون الذين يحملون درجة البكالوريوس فما فوق  
المعلمون غير المؤهلون : المعلمون الذين يحملون درجة البكالوريوس فما دون

توزيع الطلبة حسب السلطة والمديرية والجنس والملكية للعام ٢٠١٢-٢٠١١

Distribution of Students by Authority, Directorate, Gender & Ownership for The Year 2011-2012

المجموع العام			وكالة الغوث الدولية			حكومية اخرى			مدارس خاصة			وزارة التربية والتعليم			الجنس Gender	المديرية Directorate
Grand Total			UNRWA			Other Governmental			Private Schools			Ministry of Education				
مجموع Total	مستأجر Rented	ملك Owned	مجموع Total	مستأجر Rented	ملك Owned	مجموع Total	مستأجر Rented	ملك Owned	مجموع Total	مستأجر Rented	ملك Owned	مجموع Total	مستأجر Rented	ملك Owned		
20548	4350	16198	0	0	0	0	0	0	4060	2372	1688	16488	1978	14510	M ذكور	عجلون Ajloun
19792	2900	16892	0	0	0	0	0	0	2351	1280	1071	17441	1620	15821	F اناث	
40340	7250	33090	0	0	0	0	0	0	6411	3652	2759	33929	3598	30331	T مجموع	

توزيع الطلبة حسب السلطة والمديرية والجنس والفترة للعام ٢٠١٢-٢٠١١

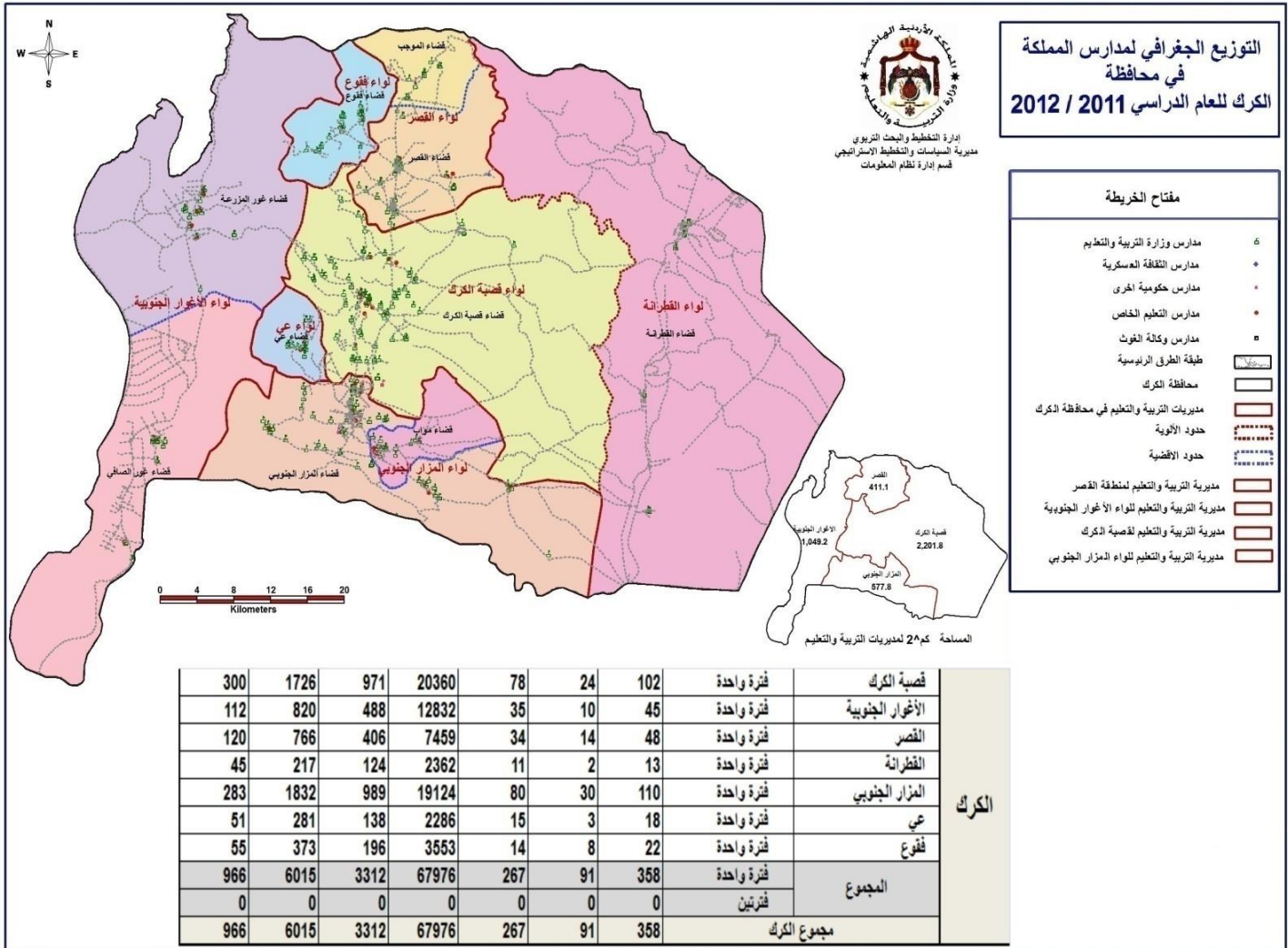
Distribution of Students by Authority, Directorate, Gender & Shifts for The Year 2011-2012

المجموع العام			وكالة الغوث الدولية			حكومية اخرى			مدارس خاصة			وزارة التربية والتعليم			الجنس Gender	المديرية Directorate
Grand Total			UNRWA			Other Governmental			Private Schools			Ministry of Education				
مجموع Total	فترتين double shift	فترة One shift	مجموع Total	فترتين double shift	فترة One shift	مجموع Total	فترتين double shift	فترة One shift	مجموع Total	فترتين double shift	فترة One shift	مجموع Total	فترتين double shift	فترة One shift		
20548	0	20548	0	0	0	0	0	0	4060	0	4060	16488	0	16488	M ذكور	عجلون Ajloun
19792	0	19792	0	0	0	0	0	0	2351	0	2351	17441	0	17441	F اناث	
40340	0	40340	0	0	0	0	0	0	6411	0	6411	33929	0	33929	T مجموع	

توزيع الطلبة حسب السلطة والمديرية والجنس والمرحلة للعام ٢٠١٢-٢٠١١

Distribution of Students by Authority, Directorate, Gender & Cycle for The Year 2011-2012

المجموع العام				وكالة الغوث الدولية				حكومية اخرى				مدارس خاصة				وزارة التربية والتعليم				الجنس Gender	المديرية Directorate
Grand Total				UNRWA				Other Governmental				Private Schools				Ministry of Education					
مجموع Total	ثانوي Secondary	اساسي Basic	روضة Kindergarten	مجموع Total	ثانوي Secondary	اساسي Basic	روضة Kindergarten	مجموع Total	ثانوي Secondary	اساسي Basic	روضة Kindergarten	مجموع Total	ثانوي Secondary	اساسي Basic	روضة Kindergarten	مجموع Total	ثانوي Secondary	اساسي Basic	روضة Kindergarten		
20548	2891	16265	1392	0	0	0	0	0	0	0	0	4060	0	3054	1006	16488	2891	13211	386	M ذكور	عجلون Ajloun
19792	3037	15450	1305	0	0	0	0	0	0	0	0	2351	0	1496	855	17441	3037	13954	450	F اناث	
40340	5928	31715	2697	0	0	0	0	0	0	0	0	6411	0	4550	1861	33929	5928	27165	836	T مجموع	



توزيع المدارس حسب السلطة والمديرية والجنس والملكية للعام ٢٠١٢-٢٠١١

Distribution of Schools by Authority, Directorate, Gender & Ownership for The Year 2011-2012

المجموع العام			وكالة الغوث الدولية			حكومية اخرى			مدارس خاصة			وزارة التربية والتعليم			الجنس Gender	المديرية Directorate
Grand Total			UNRWA			Other Governmental			Private Schools			Ministry of Education				
مجموع Total	مستأجر Rented	ملك Owned	مجموع Total	مستأجر Rented	ملك Owned	مجموع Total	مستأجر Rented	ملك Owned	مجموع Total	مستأجر Rented	ملك Owned	مجموع Total	مستأجر Rented	ملك Owned		
39	4	35	0	0	0	1	0	1	0	0	0	38	4	34	M ذكور	الكرك Karak
14	0	14	0	0	0	0	0	0	0	0	0	14	0	14	F اناث	
80	25	55	0	0	0	0	0	0	24	10	14	56	15	41	Co مختلطة	
133	29	104	0	0	0	1	0	1	24	10	14	108	19	89	T مجموع	
15	1	14	0	0	0	0	0	0	0	0	0	15	1	14	M ذكور	الأغوار الجنوبية South Gour
4	1	3	0	0	0	0	0	0	0	0	0	4	1	3	F اناث	
26	8	18	0	0	0	0	0	0	11	4	7	15	4	11	Co مختلطة	
45	10	35	0	0	0	0	0	0	11	4	7	34	6	28	T مجموع	
19	2	17	0	0	0	0	0	0	0	0	0	19	2	17	M ذكور	القصر Qasr
6	3	3	0	0	0	0	0	0	0	0	0	6	3	3	F اناث	
45	17	28	0	0	0	1	0	1	6	2	4	38	15	23	Co مختلطة	
70	22	48	0	0	0	1	0	1	6	2	4	63	20	43	T مجموع	
21	4	17	0	0	0	0	0	0	0	0	0	21	4	17	M ذكور	المزار الجنوبي South Mazar
8	0	8	0	0	0	0	0	0	0	0	0	8	0	8	F اناث	
81	26	55	0	0	0	0	0	0	33	10	23	48	16	32	Co مختلطة	
110	30	80	0	0	0	0	0	0	33	10	23	77	20	57	T مجموع	
94	11	83	0	0	0	1	0	1	0	0	0	93	11	82	M ذكور	المجموع Total
32	4	28	0	0	0	0	0	0	0	0	0	32	4	28	F اناث	
232	76	156	0	0	0	1	0	1	74	26	48	157	50	107	Co مختلطة	
358	91	267	0	0	0	2	0	2	74	26	48	282	65	217	T مجموع	



توزيع المدارس حسب السلطة والمديرية والجنس والفترة للعام ٢٠١٢-٢٠١١

Distribution of Schools by Authority, Directorate, Gender & Shifts for The Year 2011-2012

المجموع العام			وكالة الغوث الدولية			حكومية اخرى			مدارس خاصة			وزارة التربية والتعليم			الجنس Gender	المديرية Directorate
Grand Total			UNRWA			Other Governmental			Private Schools			Ministry of Education				
مجموع Total	فترتين double shif	فترة One shift	مجموع Total	فترتين double shif	فترة One shift	مجموع Total	فترتين double shif	فترة One shift	مجموع Total	فترتين double shif	فترة One shift	مجموع Total	فترتين double shif	فترة One shift		
39	0	39	0	0	0	1	0	1	0	0	0	38	0	38	M ذكور	الكرك Karak
14	0	14	0	0	0	0	0	0	0	0	0	14	0	14	F اناث	
80	0	80	0	0	0	0	0	0	24	0	24	56	0	56	Co مختلطة	
133	0	133	0	0	0	1	0	1	24	0	24	108	0	108	T مجموع	
15	0	15	0	0	0	0	0	0	0	0	0	15	0	15	M ذكور	الأغوار الجنوبية South Gour
4	0	4	0	0	0	0	0	0	0	0	0	4	0	4	F اناث	
26	0	26	0	0	0	0	0	0	11	0	11	15	0	15	Co مختلطة	
45	0	45	0	0	0	0	0	0	11	0	11	34	0	34	T مجموع	
19	0	19	0	0	0	0	0	0	0	0	0	19	0	19	M ذكور	القصر Qasr
6	0	6	0	0	0	0	0	0	0	0	0	6	0	6	F اناث	
45	0	45	0	0	0	1	0	1	6	0	6	38	0	38	Co مختلطة	
70	0	70	0	0	0	1	0	1	6	0	6	63	0	63	T مجموع	
21	0	21	0	0	0	0	0	0	0	0	0	21	0	21	M ذكور	المزار الجنوبي South Mazar
8	0	8	0	0	0	0	0	0	0	0	0	8	0	8	F اناث	
81	0	81	0	0	0	0	0	0	33	0	33	48	0	48	Co مختلطة	
110	0	110	0	0	0	0	0	0	33	0	33	77	0	77	T مجموع	
94	0	94	0	0	0	1	0	1	0	0	0	93	0	93	M ذكور	المجموع Total
32	0	32	0	0	0	0	0	0	0	0	0	32	0	32	F اناث	
232	0	232	0	0	0	1	0	1	74	0	74	157	0	157	Co مختلطة	
358	0	358	0	0	0	2	0	2	74	0	74	282	0	282	T مجموع	

توزيع المدارس حسب السلطة والمديرية والجنس والمرحلة للعام ٢٠١٢-٢٠١١

Distribution of Schools by Authority, Directorate, Gender & Cycle Schools for The Year 2011-2012

المجموع العام				وكالة الغوث الدولية				حكومية اخرى				مدارس خاصة				وزارة التربية والتعليم				الجنس Gender	المديرية Directorate
Grand Total				UNRWA				Other Governmental				Private Schools				Ministry of Education					
مجموع Total	ثانوي Secondary	اساسي Basic	روضة Kindergarten	مجموع Total	ثانوي Secondary	اساسي Basic	روضة Kindergarten	مجموع Total	ثانوي Secondary	اساسي Basic	روضة Kindergarten	مجموع Total	ثانوي Secondary	اساسي Basic	روضة Kindergarten	مجموع Total	ثانوي Secondary	اساسي Basic	روضة Kindergarten		
39	19	20	0	0	0	0	0	1	1	0	0	0	0	0	0	38	18	20	0	M ذكور	الكرك Karak
14	13	1	0	0	0	0	0	0	0	0	0	0	0	0	0	14	13	1	0	F اناث	
80	10	60	10	0	0	0	0	0	0	0	0	24	2	12	10	56	8	48	0	Co مختلطة	
133	42	81	10	0	0	0	0	1	1	0	0	24	2	12	10	108	39	69	0	T مجموع	
15	7	8	0	0	0	0	0	0	0	0	0	0	0	0	0	15	7	8	0	M ذكور	الأغوار الجنوبية South Gour
4	2	2	0	0	0	0	0	0	0	0	0	0	0	0	0	4	2	2	0	F اناث	
26	6	9	11	0	0	0	0	0	0	0	0	11	0	0	11	15	6	9	0	Co مختلطة	
45	15	19	11	0	0	0	0	0	0	0	0	11	0	0	11	34	15	19	0	T مجموع	
19	8	11	0	0	0	0	0	0	0	0	0	0	0	0	0	19	8	11	0	M ذكور	القصر Qasr
6	4	2	0	0	0	0	0	0	0	0	0	0	0	0	0	6	4	2	0	F اناث	
45	7	34	4	0	0	0	0	1	1	0	0	6	0	2	4	38	6	32	0	Co مختلطة	
70	19	47	4	0	0	0	0	1	1	0	0	6	0	2	4	63	18	45	0	T مجموع	
21	13	8	0	0	0	0	0	0	0	0	0	0	0	0	0	21	13	8	0	M ذكور	المزار الجنوبي South Mazar
8	8	0	0	0	0	0	0	0	0	0	0	0	0	0	0	8	8	0	0	F اناث	
81	8	53	20	0	0	0	0	0	0	0	0	33	2	11	20	48	6	42	0	Co مختلطة	
110	29	61	20	0	0	0	0	0	0	0	0	33	2	11	20	77	27	50	0	T مجموع	
94	47	47	0	0	0	0	0	1	1	0	0	0	0	0	0	93	46	47	0	M ذكور	المجموع Total
32	27	5	0	0	0	0	0	0	0	0	0	0	0	0	0	32	27	5	0	F اناث	
232	31	156	45	0	0	0	0	1	1	0	0	74	4	25	45	157	26	131	0	Co مختلطة	
358	105	208	45	0	0	0	0	2	2	0	0	74	4	25	45	282	99	183	0	T مجموع	

توزيع الشعب حسب السلطة والمديرية والجنس والملكية للعام ٢٠١٢-٢٠١١

Distribution of Class-Units by Authority, Directorate, Gender & Ownership for The Year 2011-2012

المجموع العام			وكالة الغوث الدولية			حكومية اخرى			مدارس خاصة			وزارة التربية والتعليم			الجنس Gender	المديرية Directorate
Grand Total			UNRWA			Other Governmental			Private Schools			Ministry of Education				
مجموع Total	مستأجر Rented	ملك Owned	مجموع Total	مستأجر Rented	ملك Owned	مجموع Total	مستأجر Rented	ملك Owned	مجموع Total	مستأجر Rented	ملك Owned	مجموع Total	مستأجر Rented	ملك Owned		
364	27.5	336.5	0	0	0	6	0	6	2	2	0	356	25.5	330.5	M ذكور	الكرك Karak
389.5	20.5	369	0	0	0	0	0	0	1	0	1	388.5	20.5	368	F اناث	
479.5	143	336.5	0	0	0	0	0	0	161	63	98	318.5	80	238.5	Co مختلطة	
1233	191	1042	0	0	0	6	0	6	164	65	99	1063	126	937	T مجموع	
201.5	6	195.5	0	0	0	0	0	0	2	0	2	199.5	6	193.5	M ذكور	الأغوار الجنوبية South Gour
195	23	172	0	0	0	0	0	0	0	0	0	195	23	172	F اناث	
91.5	32	59.5	0	0	0	0	0	0	32	13	19	59.5	19	40.5	Co مختلطة	
488	61	427	0	0	0	0	0	0	34	13	21	454	48	406	T مجموع	
169	7	162	0	0	0	5	0	5	0	0	0	164	7	157	M ذكور	القصر Qasr
204	31	173	0	0	0	0	0	0	0	0	0	204	31	173	F اناث	
229	71	158	0	0	0	6	0	6	34	6	28	189	65	124	Co مختلطة	
602	109	493	0	0	0	11	0	11	34	6	28	557	103	454	T مجموع	
284.5	41	243.5	0	0	0	0	0	0	39	14	25	245.5	27	218.5	M ذكور	المزار الجنوبي South Mazar
294	22	272	0	0	0	0	0	0	17	4	13	277	18	259	F اناث	
410.5	128	282.5	0	0	0	0	0	0	169	53	116	241.5	75	166.5	Co مختلطة	
989	191	798	0	0	0	0	0	0	225	71	154	764	120	644	T مجموع	
1019	81.5	937.5	0	0	0	11	0	11	43	16	27	965	65.5	899.5	M ذكور	المجموع Total
1082.5	96.5	986	0	0	0	0	0	0	18	4	14	1064.5	92.5	972	F اناث	
1210.5	374	836.5	0	0	0	6	0	6	396	135	261	808.5	239	569.5	Co مختلطة	
3312	552	2760	0	0	0	17	0	17	457	155	302	2838	397	2441	T مجموع	

توزيع الشعب حسب السلطة والمديرية والجنس والفترة للعام ٢٠١٢-٢٠١١

Distribution of Class-Units by Authority, Directorate, Gender & Shifts for the Year 2011-2012

المجموع العام			وكالة الغوث الدولية			حكومية اخرى			مدارس خاصة			وزارة التربية والتعليم			الجنس Gender	المديرية Directorate
Grand Total			UNRWA			Other Governmental			Private Schools			Ministry of Education				
مجموع Total	فترتين double shif	فترة One shift	مجموع Total	فترتين double shif	فترة One shift	مجموع Total	فترتين double shif	فترة One shift	مجموع Total	فترتين double shif	فترة One shift	مجموع Total	فترتين double shif	فترة One shift		
364	0	364	0	0	0	6	0	6	2	0	2	356	0	356	M ذكور	الكرك Karak
389.5	0	389.5	0	0	0	0	0	0	1	0	1	388.5	0	388.5	F اناث	
479.5	0	479.5	0	0	0	0	0	0	161	0	161	318.5	0	318.5	Co مختلطة	
1233	0	1233	0	0	0	6	0	6	164	0	164	1063	0	1063	T مجموع	
201.5	0	201.5	0	0	0	0	0	0	2	0	2	199.5	0	199.5	M ذكور	الأغوار الجنوبية South Gour
195	0	195	0	0	0	0	0	0	0	0	0	195	0	195	F اناث	
91.5	0	91.5	0	0	0	0	0	0	32	0	32	59.5	0	59.5	Co مختلطة	
488	0	488	0	0	0	0	0	0	34	0	34	454	0	454	T مجموع	
169	0	169	0	0	0	5	0	5	0	0	0	164	0	164	M ذكور	القصر Qasr
204	0	204	0	0	0	0	0	0	0	0	0	204	0	204	F اناث	
229	0	229	0	0	0	6	0	6	34	0	34	189	0	189	Co مختلطة	
602	0	602	0	0	0	11	0	11	34	0	34	557	0	557	T مجموع	
284.5	0	284.5	0	0	0	0	0	0	39	0	39	245.5	0	245.5	M ذكور	المزار الجنوبي South Mazar
294	0	294	0	0	0	0	0	0	17	0	17	277	0	277	F اناث	
410.5	0	410.5	0	0	0	0	0	0	169	0	169	241.5	0	241.5	Co مختلطة	
989	0	989	0	0	0	0	0	0	225	0	225	764	0	764	T مجموع	
1019	0	1019	0	0	0	11	0	11	43	0	43	965	0	965	M ذكور	المجموع Total
1082.5	0	1082.5	0	0	0	0	0	0	18	0	18	1064.5	0	1064.5	F اناث	
1210.5	0	1210.5	0	0	0	6	0	6	396	0	396	808.5	0	808.5	Co مختلطة	
3312	0	3312	0	0	0	17	0	17	457	0	457	2838	0	2838	T مجموع	

توزيع الشعب حسب السلطة والمديرية والجنس والمرحلة للعام ٢٠١٢-٢٠١١

Distribution of Class-Units by Authority, Directorate, Gender & Cycle Schools for The Year 2011-2012

المجموع العام				وكالة الغوث الدولية				حكومية اخرى				مدارس خاصة				وزارة التربية والتعليم				الجنس Gender	المديرية Directorate
Grand Total				UNRWA				Other Governmental				Private Schools				Ministry of Education					
مجموع Total	ثانوي Secondary	اساسي Basic	روضة Kindergarten	مجموع Total	ثانوي Secondary	اساسي Basic	روضة Kindergarten	مجموع Total	ثانوي Secondary	اساسي Basic	روضة Kindergarten	مجموع Total	ثانوي Secondary	اساسي Basic	روضة Kindergarten	مجموع Total	ثانوي Secondary	اساسي Basic	روضة Kindergarten		
364	85	278	1	0	0	0	0	6	2	4	0	2	0	2	0	356	83	272	1	M ذكور	الكرك Karak
389.5	88	299.5	2	0	0	0	0	0	0	0	0	1	0	0	1	388.5	88	299.5	1	F اناث	
479.5	9	383.5	87	0	0	0	0	0	0	0	0	161	8	106	47	318.5	1	277.5	40	Co مختلطة	
1233	182	961	90	0	0	0	0	6	2	4	0	164	8	108	48	1063	172	849	42	T مجموع	
201.5	23	175.5	3	0	0	0	0	0	0	0	0	2	0	0	2	199.5	23	175.5	1	M ذكور	الأغوار الجنوبية South Gour
195	30	165	0	0	0	0	0	0	0	0	0	0	0	0	0	195	30	165	0	F اناث	
91.5	0	48.5	43	0	0	0	0	0	0	0	0	32	0	0	32	59.5	0	48.5	11	Co مختلطة	
488	53	389	46	0	0	0	0	0	0	0	0	34	0	0	34	454	53	389	12	T مجموع	
169	52	117	0	0	0	0	0	5	1	4	0	0	0	0	0	164	51	113	0	M ذكور	القصر Qasr
204	55	147	2	0	0	0	0	0	0	0	0	0	0	0	0	204	55	147	2	F اناث	
229	0	181	48	0	0	0	0	6	0	6	0	34	0	20	14	189	0	155	34	Co مختلطة	
602	107	445	50	0	0	0	0	11	1	10	0	34	0	20	14	557	106	415	36	T مجموع	
284.5	62	219.5	3	0	0	0	0	0	0	0	0	39	4	33	2	245.5	58	186.5	1	M ذكور	المزار الجنوبي South Mazar
294	71	221	2	0	0	0	0	0	0	0	0	17	4	13	0	277	67	208	2	F اناث	
410.5	2	314.5	94	0	0	0	0	0	0	0	0	169	2	90	77	241.5	0	224.5	17	Co مختلطة	
989	135	755	99	0	0	0	0	0	0	0	0	225	10	136	79	764	125	619	20	T مجموع	
1019	222	790	7	0	0	0	0	11	3	8	0	43	4	35	4	965	215	747	3	M ذكور	المجموع Total
1082.5	244	832.5	6	0	0	0	0	0	0	0	0	18	4	13	1	1064.5	240	819.5	5	F اناث	
1210.5	11	927.5	272	0	0	0	0	6	0	6	0	396	10	216	170	808.5	1	705.5	102	Co مختلطة	
3312	477	2550	285	0	0	0	0	17	3	14	0	457	18	264	175	2838	456	2272	110	T مجموع	

توزيع المعلمين حسب السلطة والمديرية والجنس والملكية للعام ٢٠١٢-٢٠١١

Distribution of Teachers by Authority, Directorate, Gender & Ownership for The Year 2011-2012

المجموع العام			وكالة الغوث الدولية			حكومية اخرى			مدارس خاصة			وزارة التربية والتعليم			الجنس Gender	المديرية Directorate
Grand Total			UNRWA			Other Governmental			Private Schools			Ministry of Education				
مجموع Total	مستأجر Rented	ملك Owned	مجموع Total	مستأجر Rented	ملك Owned	مجموع Total	مستأجر Rented	ملك Owned	مجموع Total	مستأجر Rented	ملك Owned	مجموع Total	مستأجر Rented	ملك Owned		
751	45	706	0	0	0	14	0	14	11	0	11	726	45	681	M ذكور	الكرك Karak
1473	253	1220	0	0	0	0	0	0	209	85	124	1264	168	1096	F اناث	
2224	298	1926	0	0	0	14	0	14	220	85	135	1990	213	1777	T مجموع	
332	12	320	0	0	0	0	0	0	0	0	0	332	12	320	M ذكور	الأغوار الجنوبية South Gour
488	78	410	0	0	0	0	0	0	40	14	26	448	64	384	F اناث	
820	90	730	0	0	0	0	0	0	40	14	26	780	76	704	T مجموع	
395	14	381	0	0	0	24	0	24	0	0	0	371	14	357	M ذكور	القصر Qasr
744	163	581	0	0	0	0	0	0	44	6	38	700	157	543	F اناث	
1139	177	962	0	0	0	24	0	24	44	6	38	1071	171	900	T مجموع	
548	49	499	0	0	0	0	0	0	32	0	32	516	49	467	M ذكور	المزار الجنوبي South Mazar
1284	265	1019	0	0	0	0	0	0	284	96	188	1000	169	831	F اناث	
1832	314	1518	0	0	0	0	0	0	316	96	220	1516	218	1298	T مجموع	
2026	120	1906	0	0	0	38	0	38	43	0	43	1945	120	1825	M ذكور	المجموع Total
3989	759	3230	0	0	0	0	0	0	577	201	376	3412	558	2854	F اناث	
6015	879	5136	0	0	0	38	0	38	620	201	419	5357	678	4679	T مجموع	

**توزيع المعلمين حسب السلطة والمديرية والجنس والفترة للعام ٢٠١٢-٢٠١١**  
**Distribution of Teachers by Authority, Directorate, Gender & Shifts for The Year 2011-2012**

المجموع العام			وكالة الغوث الدولية			حكومية اخرى			مدارس خاصة			وزارة التربية والتعليم			الجنس Gender	المديرية Directorate
Grand Total			UNRWA			Other Governmental			Private Schools			Ministry of Education				
مجموع Total	فترتين double shift	فترة One shift	مجموع Total	فترتين double shift	فترة One shift	مجموع Total	فترتين double shift	فترة One shift	مجموع Total	فترتين double shift	فترة One shift	مجموع Total	فترتين double shift	فترة One shift		
751	0	751	0	0	0	14	0	14	11	0	11	726	0	726	M ذكور	الكرك Karak
1473	0	1473	0	0	0	0	0	0	209	0	209	1264	0	1264	F اناث	
2224	0	2224	0	0	0	14	0	14	220	0	220	1990	0	1990	T مجموع	
332	0	332	0	0	0	0	0	0	0	0	0	332	0	332	M ذكور	الأغوار الجنوبية South Gour
488	0	488	0	0	0	0	0	0	40	0	40	448	0	448	F اناث	
820	0	820	0	0	0	0	0	0	40	0	40	780	0	780	T مجموع	
395	0	395	0	0	0	24	0	24	0	0	0	371	0	371	M ذكور	القصر Qasr
744	0	744	0	0	0	0	0	0	44	0	44	700	0	700	F اناث	
1139	0	1139	0	0	0	24	0	24	44	0	44	1071	0	1071	T مجموع	
548	0	548	0	0	0	0	0	0	32	0	32	516	0	516	M ذكور	المزار الجنوبي South Mazar
1284	0	1284	0	0	0	0	0	0	284	0	284	1000	0	1000	F اناث	
1832	0	1832	0	0	0	0	0	0	316	0	316	1516	0	1516	T مجموع	
2026	0	2026	0	0	0	38	0	38	43	0	43	1945	0	1945	M ذكور	المجموع Total
3989	0	3989	0	0	0	0	0	0	577	0	577	3412	0	3412	F اناث	
6015	0	6015	0	0	0	38	0	38	620	0	620	5357	0	5357	T مجموع	

توزيع المعلمين حسب السلطة والمديرية والجنس والمرحلة للعام ٢٠١٢-٢٠١١

Distribution of Teachers by Authority, Directorate, Gender & Cycle for The Year 2011-2012

المجموع العام				وكالة الغوث الدولية				حكومية اخرى				مدارس خاصة				وزارة التربية والتعليم				الجنس Gender	المديرية Directorate
Grand Total				UNRWA				Other Governmental				Private Schools				Ministry of Education					
مجموع Total	ثانوي Secondary	اساسي Basic	روضة Kindergarten	مجموع Total	ثانوي Secondary	اساسي Basic	روضة Kindergarten	مجموع Total	ثانوي Secondary	اساسي Basic	روضة Kindergarten	مجموع Total	ثانوي Secondary	اساسي Basic	روضة Kindergarten	مجموع Total	ثانوي Secondary	اساسي Basic	روضة Kindergarten		
751	242	509	0	0	0	0	0	14	7	7	0	11	11	0	0	726	224	502	0	M ذكور	الكرك Karak
1473	278	1103	92	0	0	0	0	0	0	0	0	209	26	133	50	1264	252	970	42	F اناث	
2224	520	1612	92	0	0	0	0	14	7	7	0	220	37	133	50	1990	476	1472	42	T مجموع	
332	68	264	0	0	0	0	0	0	0	0	0	0	0	0	0	332	68	264	0	M ذكور	الأغوار الجنوبية South Gour
488	80	356	52	0	0	0	0	0	0	0	0	40	0	0	40	448	80	356	12	F اناث	
820	148	620	52	0	0	0	0	0	0	0	0	40	0	0	40	780	148	620	12	T مجموع	
395	157	238	0	0	0	0	0	24	8	16	0	0	0	0	0	371	149	222	0	M ذكور	القصر Qasr
744	148	545	51	0	0	0	0	0	0	0	0	44	0	29	15	700	148	516	36	F اناث	
1139	305	783	51	0	0	0	0	24	8	16	0	44	0	29	15	1071	297	738	36	T مجموع	
548	199	349	0	0	0	0	0	0	0	0	0	32	10	22	0	516	189	327	0	M ذكور	المزار الجنوبي South Mazar
1284	231	948	105	0	0	0	0	0	0	0	0	284	19	180	85	1000	212	768	20	F اناث	
1832	430	1297	105	0	0	0	0	0	0	0	0	316	29	202	85	1516	401	1095	20	T مجموع	
2026	666	1360	0	0	0	0	0	38	15	23	0	43	21	22	0	1945	630	1315	0	M ذكور	المجموع Total
3989	737	2952	300	0	0	0	0	0	0	0	0	577	45	342	190	3412	692	2610	110	F اناث	
6015	1403	4312	300	0	0	0	0	38	15	23	0	620	66	364	190	5357	1322	3925	110	T مجموع	



**توزيع المعلمين حسب السلطة والمديرية والتأهيل للعام ٢٠١٢-٢٠١١**  
**Distribution of Teachers by Authority, Directorate, Qualification for The Year 2011-2012**

المجموع العام			وكالة الغوث الدولية			حكومية اخرى			مدارس خاصة			وزارة التربية والتعليم			المديرية Directorate
Grand Total			UNRWA			Other Governmental			Private Schools			Ministry of Education			
المجموع Total	غير مؤهلين Non-Qualified	مؤهلين Qualified	المجموع Total	غير مؤهلين Non-Qualified	مؤهلين Qualified	المجموع Total	غير مؤهلين Non-Qualified	مؤهلين Qualified	المجموع Total	غير مؤهلين Non-Qualified	مؤهلين Qualified	المجموع Total	غير مؤهلين Non-Qualified	مؤهلين Qualified	
2224	276	1948	0	0	0	14	1	13	220	57	163	1990	218	1772	الكرك Karak
820	68	752	0	0	0	0	0	0	40	21	19	780	47	733	الأغوار الجنوبية South Gour
1139	94	1045	0	0	0	24	0	24	44	14	30	1071	80	991	القصر Qasr
1832	230	1602	0	0	0	0	0	0	316	56	260	1516	174	1342	المزار الجنوبي South Mazar
6015	668	5347	0	0	0	38	1	37	620	148	472	5357	519	4838	المجموع Total

**Note :** Qualified teachers : Those who hold bachelor degree & above  
Non-Qualified teachers : Those who hold less than bachelor degree

**ملاحظة** المعلمون المؤهلون : المعلمون الذين يحملون درجة البكالوريوس فما فوق  
المعلمون غير المؤهلون : المعلمون الذين يحملون درجة البكالوريوس فما دون

توزيع الطلبة حسب السلطة والمديرية والجنس والملكية للعام ٢٠١٢-٢٠١١

Distribution of Students by Authority, Directorate, Gender & Ownership for The Year 2011-2012

المجموع العام			وكالة الغوث الدولية			حكومية اخرى			مدارس خاصة			وزارة التربية والتعليم			الجنس Gender	المديرية Directorate
Grand Total			UNRWA			Other Governmental			Private Schools			Ministry of Education				
مجموع Total	مستأجر Rented	ملك Owned	مجموع Total	مستأجر Rented	ملك Owned	مجموع Total	مستأجر Rented	ملك Owned	مجموع Total	مستأجر Rented	ملك Owned	مجموع Total	مستأجر Rented	ملك Owned		
12690	1866	10824	0	0	0	73	0	73	2355	797	1558	10262	1069	9193	M ذكور	الكرك Karak
12318	1333	10985	0	0	0	0	0	0	1533	483	1050	10785	850	9935	F اناث	
25008	3199	21809	0	0	0	73	0	73	3888	1280	2608	21047	1919	19128	T مجموع	
6420	493	5927	0	0	0	0	0	0	389	168	221	6031	325	5706	M ذكور	الأغوار الجنوبية South Gour
6412	749	5663	0	0	0	0	0	0	403	160	243	6009	589	5420	F اناث	
12832	1242	11590	0	0	0	0	0	0	792	328	464	12040	914	11126	T مجموع	
5560	800	4760	0	0	0	115	0	115	502	79	423	4943	721	4222	M ذكور	القصر Qasr
5452	1006	4446	0	0	0	45	0	45	331	73	258	5076	933	4143	F اناث	
11012	1806	9206	0	0	0	160	0	160	833	152	681	10019	1654	8365	T مجموع	
9767	1844	7923	0	0	0	0	0	0	2585	773	1812	7182	1071	6111	M ذكور	المزار الجنوبي South Mazar
9357	1341	8016	0	0	0	0	0	0	1654	404	1250	7703	937	6766	F اناث	
19124	3185	15939	0	0	0	0	0	0	4239	1177	3062	14885	2008	12877	T مجموع	
34437	5003	29434	0	0	0	188	0	188	5831	1817	4014	28418	3186	25232	M ذكور	المجموع Total
33539	4429	29110	0	0	0	45	0	45	3921	1120	2801	29573	3309	26264	F اناث	
67976	9432	58544	0	0	0	233	0	233	9752	2937	6815	57991	6495	51496	T مجموع	

توزيع الطلبة حسب السلطة والمديرية والجنس والفترة للعام ٢٠١٢-٢٠١١

Distribution of Students by Authority, Directorate, Gender & Shifts for The Year 2011-2012

المجموع العام			وكالة الغوث الدولية			حكومية اخرى			مدارس خاصة			وزارة التربية والتعليم			الجنس Gender	المديرية Directorate
Grand Total			UNRWA			Other Governmental			Private Schools			Ministry of Education				
مجموع Total	فترتين double shift	فترة One shift	مجموع Total	فترتين double shift	فترة One shift	مجموع Total	فترتين double shift	فترة One shift	مجموع Total	فترتين double shift	فترة One shift	مجموع Total	فترتين double shift	فترة One shift		
12690	0	12690	0	0	0	73	0	73	2355	0	2355	10262	0	10262	M ذكور	الكرك Karak
12318	0	12318	0	0	0	0	0	0	1533	0	1533	10785	0	10785	F اناث	
25008	0	25008	0	0	0	73	0	73	3888	0	3888	21047	0	21047	T مجموع	
6420	0	6420	0	0	0	0	0	0	389	0	389	6031	0	6031	M ذكور	الأغوار الجنوبية South Gour
6412	0	6412	0	0	0	0	0	0	403	0	403	6009	0	6009	F اناث	
12832	0	12832	0	0	0	0	0	0	792	0	792	12040	0	12040	T مجموع	
5560	0	5560	0	0	0	115	0	115	502	0	502	4943	0	4943	M ذكور	القصر Qasr
5452	0	5452	0	0	0	45	0	45	331	0	331	5076	0	5076	F اناث	
11012	0	11012	0	0	0	160	0	160	833	0	833	10019	0	10019	T مجموع	
9767	0	9767	0	0	0	0	0	0	2585	0	2585	7182	0	7182	M ذكور	المزار الجنوبي South Mazar
9357	0	9357	0	0	0	0	0	0	1654	0	1654	7703	0	7703	F اناث	
19124	0	19124	0	0	0	0	0	0	4239	0	4239	14885	0	14885	T مجموع	
34437	0	34437	0	0	0	188	0	188	5831	0	5831	28418	0	28418	M ذكور	المجموع Total
33539	0	33539	0	0	0	45	0	45	3921	0	3921	29573	0	29573	F اناث	
67976	0	67976	0	0	0	233	0	233	9752	0	9752	57991	0	57991	T مجموع	

توزيع الطلاب حسب السلطة والمديرية والجنس والمرحلة للعام ٢٠١٢-٢٠١١

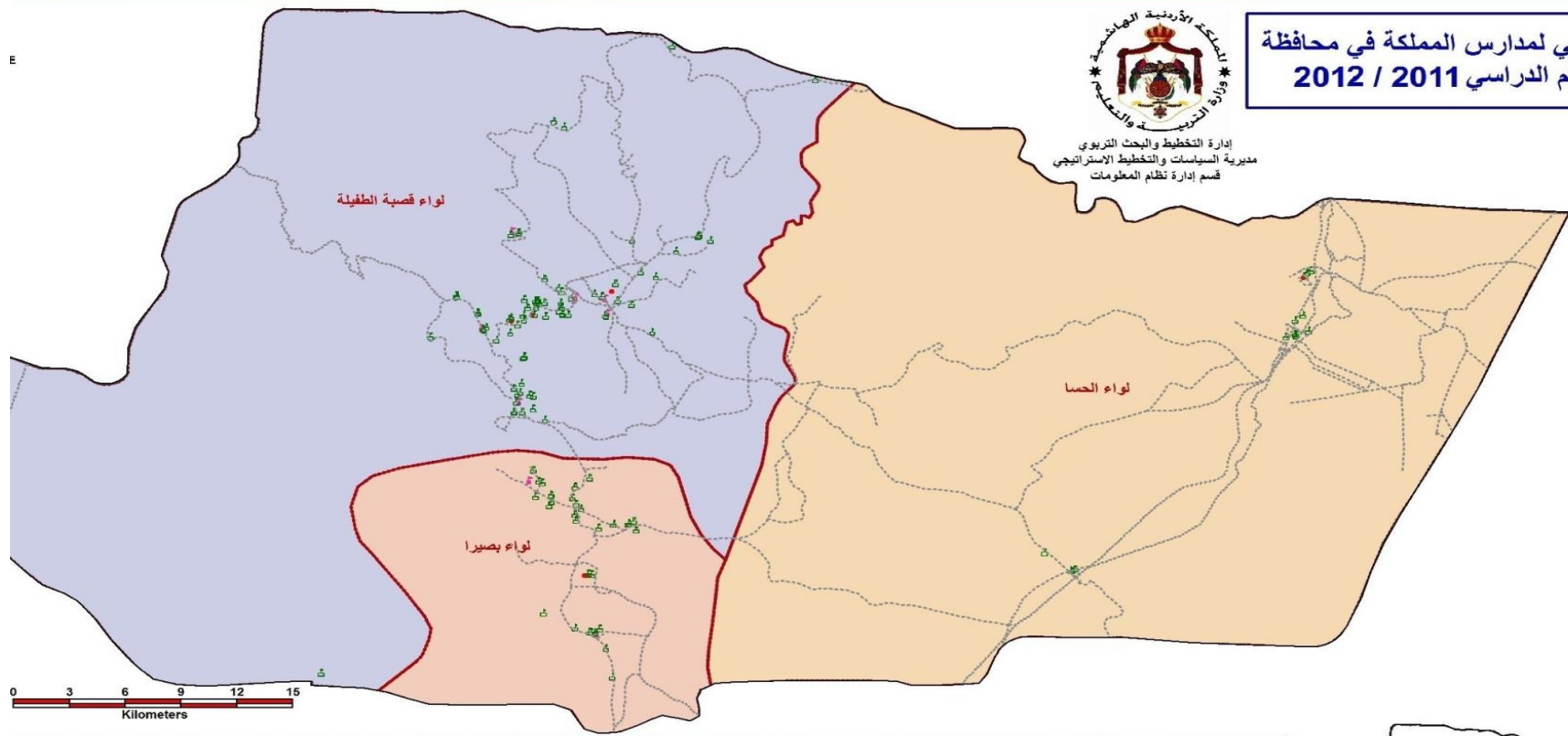
Distribution of Students by Authority, Directorate, Gender & Cycle for The Year 2011-2012

المجموع العام				وكالة الغوث الدولية				حكومية اخرى				مدارس خاصة				وزارة التربية والتعليم				الجنس Gender	المديرية Directorate
Grand Total				UNRWA				Other Governmental				Private Schools				Ministry of Education					
مجموع Total	ثانوي Secondary	اساسي Basic	روضة Kindergarten	مجموع Total	ثانوي Secondary	اساسي Basic	روضة Kindergarten	مجموع Total	ثانوي Secondary	اساسي Basic	روضة Kindergarten	مجموع Total	ثانوي Secondary	اساسي Basic	روضة Kindergarten	مجموع Total	ثانوي Secondary	اساسي Basic	روضة Kindergarten		
12690	1507	10286	897	0	0	0	0	73	20	53	0	2355	122	1679	554	10262	1365	8554	343	M ذكور	الكرك Karak
12318	1788	9722	808	0	0	0	0	0	0	0	0	1533	88	1018	427	10785	1700	8704	381	F اناث	
25008	3295	20008	1705	0	0	0	0	73	20	53	0	3888	210	2697	981	21047	3065	17258	724	T مجموع	
6420	498	5398	524	0	0	0	0	0	0	0	0	389	0	0	389	6031	498	5398	135	M ذكور	الأغوار الجنوبية South Gour
6412	667	5228	517	0	0	0	0	0	0	0	0	403	0	0	403	6009	667	5228	114	F اناث	
12832	1165	10626	1041	0	0	0	0	0	0	0	0	792	0	0	792	12040	1165	10626	249	T مجموع	
5560	763	4412	385	0	0	0	0	115	6	109	0	502	0	342	160	4943	757	3961	225	M ذكور	القصر Qasr
5452	718	4317	417	0	0	0	0	45	0	45	0	331	0	176	155	5076	718	4096	262	F اناث	
11012	1481	8729	802	0	0	0	0	160	6	154	0	833	0	518	315	10019	1475	8057	487	T مجموع	
9767	1065	7727	975	0	0	0	0	0	0	0	0	2585	91	1636	858	7182	974	6091	117	M ذكور	المزار الجنوبي South Mazar
9357	1211	7268	878	0	0	0	0	0	0	0	0	1654	56	859	739	7703	1155	6409	139	F اناث	
19124	2276	14995	1853	0	0	0	0	0	0	0	0	4239	147	2495	1597	14885	2129	12500	256	T مجموع	
34437	3833	27823	2781	0	0	0	0	188	26	162	0	5831	213	3657	1961	28418	3594	24004	820	M ذكور	المجموع Total
33539	4384	26535	2620	0	0	0	0	45	0	45	0	3921	144	2053	1724	29573	4240	24437	896	F اناث	
67976	8217	54358	5401	0	0	0	0	233	26	207	0	9752	357	5710	3685	57991	7834	48441	1716	T مجموع	

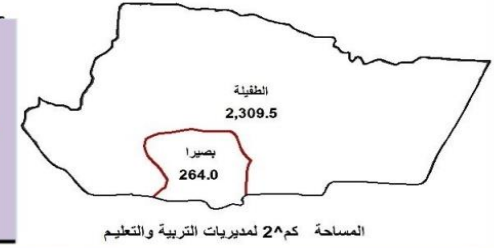


## التوزيع الجغرافي لمدارس المملكة في محافظة الطفيلة للعام الدراسي 2011 / 2012


إدارة التخطيط والبحث التربوي  
مديرية السياسات والتخطيط الاستراتيجي  
قسم إدارة نظم المعلومات



الفترة	الطفيلة	الحسا	بصيرا	المجموع
فترة واحدة	90	17	39	146
فترة واحدة	26	7	11	44
فترة واحدة	64	10	28	102
فترة واحدة	15926	3926	6696	26548
فترة واحدة	757	163	315	1235
فترة واحدة	1488	311	590	2389
فترة واحدة	0	0	0	0
فترة واحدة	0	0	0	0
فترة واحدة	2389	1235	26548	102
فترة واحدة	146	44	102	44
فترة واحدة	146	44	102	146
فترة واحدة	146	44	102	146



مفتاح الخريطة	
مدارس وزارة التربية والتعليم	●
مدارس الثقافة العسكرية	+
مدارس حكومية أخرى	-
مدارس التعليم الخاص	*
مدارس وكالة الغوث	•
محافظة الطفيلة	□
مديريات التربية والتعليم في محافظة الطفيلة	□
حدود الأوبئة	□
حدود الأفضية	□
طبقة الطرق الرئيسية	□
مديرية التربية والتعليم لمحافظة الطفيلة	□
مديرية التربية والتعليم لمحافظة بصيرا	□



26
5
8
41
41



توزيع المدارس حسب السلطة والمديرية والجنس والملكية للعام ٢٠١٢-٢٠١١

Distribution of Schools by Authority, Directorate, Gender & Ownership for The Year 2011-2012

المجموع العام			وكالة الغوث الدولية			حكومية اخرى			مدارس خاصة			وزارة التربية والتعليم			الجنس Gender	المديرية Directorate
Grand Total			UNRWA			Other Governmental			Private Schools			Ministry of Education				
مجموع Total	مستأجر Rented	ملك Owned	مجموع Total	مستأجر Rented	ملك Owned	مجموع Total	مستأجر Rented	ملك Owned	مجموع Total	مستأجر Rented	ملك Owned	مجموع Total	مستأجر Rented	ملك Owned		
29	3	26	0	0	0	0	0	0	0	0	0	29	3	26	M ذكور	الطفيلة Tafila
6	1	5	0	0	0	0	0	0	0	0	0	6	1	5	F اناث	
72	29	43	0	0	0	0	0	0	17	7	10	55	22	33	Co مختلطة	
107	33	74	0	0	0	0	0	0	17	7	10	90	26	64	T مجموع	
12	3	9	0	0	0	1	0	1	0	0	0	11	3	8	M ذكور	لواء بصيرا Bsaira
1	0	1	0	0	0	0	0	0	0	0	0	1	0	1	F اناث	
26	8	18	0	0	0	0	0	0	5	0	5	21	8	13	Co مختلطة	
39	11	28	0	0	0	1	0	1	5	0	5	33	11	22	T مجموع	
41	6	35	0	0	0	1	0	1	0	0	0	40	6	34	M ذكور	مجموع Total
7	1	6	0	0	0	0	0	0	0	0	0	7	1	6	F اناث	
98	37	61	0	0	0	0	0	0	22	7	15	76	30	46	Co مختلطة	
146	44	102	0	0	0	1	0	1	22	7	15	123	37	86	T مجموع	

توزيع المدارس حسب السلطة والمديرية والجنس والفترة للعام ٢٠١٢-٢٠١١

Distribution of Schools by Authority, Directorate, Gender & Shifts for The Year 2011-2012

المجموع العام			وكالة الغوث الدولية			حكومية اخرى			مدارس خاصة			وزارة التربية والتعليم			الجنس Gender	المديرية Directorate
Grand Total			UNRWA			Other Governmental			Private Schools			Ministry of Education				
مجموع Total	فترتين double shif	فترة One shift	مجموع Total	فترتين double shif	فترة One shift	مجموع Total	فترتين double shif	فترة One shift	مجموع Total	فترتين double shif	فترة One shift	مجموع Total	فترتين double shif	فترة One shift		
29	0	29	0	0	0	0	0	0	0	0	0	29	0	29	M ذكور	الطفيلة Tafila
6	0	6	0	0	0	0	0	0	0	0	0	6	0	6	F اناث	
72	0	72	0	0	0	0	0	0	17	0	17	55	0	55	Co مختلطة	
107	0	107	0	0	0	0	0	0	17	0	17	90	0	90	T مجموع	
12	0	12	0	0	0	1	0	1	0	0	0	11	0	11	M ذكور	لواء بصيرا Bsaira
1	0	1	0	0	0	0	0	0	0	0	0	1	0	1	F اناث	
26	0	26	0	0	0	0	0	0	5	0	5	21	0	21	Co مختلطة	
39	0	39	0	0	0	1	0	1	5	0	5	33	0	33	T مجموع	
41	0	41	0	0	0	1	0	1	0	0	0	40	0	40	M ذكور	مجموع Total
7	0	7	0	0	0	0	0	0	0	0	0	7	0	7	F اناث	
98	0	98	0	0	0	0	0	0	22	0	22	76	0	76	Co مختلطة	
146	0	146	0	0	0	1	0	1	22	0	22	123	0	123	T مجموع	

توزيع المدارس حسب السلطة والمديرية والجنس والمرحلة للعام ٢٠١١-٢٠١٢

Distribution of Schools by Authority, Directorate, Gender & Cycle Schools for The Year 2011-2012

المجموع العام				وكالة الغوث الدولية				حكومية اخرى				مدارس خاصة				وزارة التربية والتعليم				الجنس Gender	المديرية Directorate
Grand Total				UNRWA				Other Governmental				Private Schools				Ministry of Education					
مجموع Total	ثانوي Secondary	اساسي Basic	روضة Kindergarten	مجموع Total	ثانوي Secondary	اساسي Basic	روضة Kindergarten	مجموع Total	ثانوي Secondary	اساسي Basic	روضة Kindergarten	مجموع Total	ثانوي Secondary	اساسي Basic	روضة Kindergarten	مجموع Total	ثانوي Secondary	اساسي Basic	روضة Kindergarten		
29	13	16	0	0	0	0	0	0	0	0	0	0	0	0	0	29	13	16	0	M ذكور	الطفيلة Tafila
6	5	1	0	0	0	0	0	0	0	0	0	0	0	0	0	6	5	1	0	F اناث	
72	11	47	14	0	0	0	0	0	0	0	0	17	0	3	14	55	11	44	0	Co مختلطة	
107	29	64	14	0	0	0	0	0	0	0	0	17	0	3	14	90	29	61	0	T مجموع	
12	5	7	0	0	0	0	0	1	1	0	0	0	0	0	0	11	4	7	0	M ذكور	لواء بصيرا Bsaira
1	0	1	0	0	0	0	0	0	0	0	0	0	0	0	0	1	0	1	0	F اناث	
26	3	19	4	0	0	0	0	0	0	0	0	5	0	1	4	21	3	18	0	Co مختلطة	
39	8	27	4	0	0	0	0	1	1	0	0	5	0	1	4	33	7	26	0	T مجموع	
41	18	23	0	0	0	0	0	1	1	0	0	0	0	0	0	40	17	23	0	M ذكور	مجموع Total
7	5	2	0	0	0	0	0	0	0	0	0	0	0	0	0	7	5	2	0	F اناث	
98	14	66	18	0	0	0	0	0	0	0	0	22	0	4	18	76	14	62	0	Co مختلطة	
146	37	91	18	0	0	0	0	1	1	0	0	22	0	4	18	123	36	87	0	T مجموع	



توزيع الشعب حسب السلطة والمديرية والجنس والملكية للعام ٢٠١٢-٢٠١١

Distribution of Class-Units by Authority, Directorate, Gender & Ownership for The Year 2011-2012

المجموع العام			وكالة الغوث الدولية			حكومية اخرى			مدارس خاصة			وزارة التربية والتعليم			الجنس Gender	المديرية Directorate
Grand Total			UNRWA			Other Governmental			Private Schools			Ministry of Education				
مجموع Total	مستأجر Rented	ملك Owned	مجموع Total	مستأجر Rented	ملك Owned	مجموع Total	مستأجر Rented	ملك Owned	مجموع Total	مستأجر Rented	ملك Owned	مجموع Total	مستأجر Rented	ملك Owned		
284.5	29	255.5	0	0	0	0	0	0	1	0	1	283.5	29	254.5	M ذكور	الطفيلة Tafila
301	43.5	257.5	0	0	0	0	0	0	0	0	0	301	43.5	257.5	F اناث	
334.5	130.5	204	0	0	0	0	0	0	77	30	47	257.5	100.5	157	Co مختلطة	
920	203	717	0	0	0	0	0	0	78	30	48	842	173	669	T مجموع	
109	19	90	0	0	0	17	0	17	1	0	1	91	19	72	M ذكور	لواء بصيرا Bsaira
114	23	91	0	0	0	0	0	0	0	0	0	114	23	91	F اناث	
92	29	63	0	0	0	0	0	0	17	0	17	75	29	46	Co مختلطة	
315	71	244	0	0	0	17	0	17	18	0	18	280	71	209	T مجموع	
393.5	48	345.5	0	0	0	17	0	17	2	0	2	374.5	48	326.5	M ذكور	مجموع Total
415	66.5	348.5	0	0	0	0	0	0	0	0	0	415	66.5	348.5	F اناث	
426.5	159.5	267	0	0	0	0	0	0	94	30	64	332.5	129.5	203	Co مختلطة	
1235	274	961	0	0	0	17	0	17	96	30	66	1122	244	878	T مجموع	

توزيع الشعب حسب السلطة والمديرية والجنس والفترة للعام ٢٠١٢-٢٠١١

Distribution of Class-Units by Authority, Directorate, Gender & Shifts for the Year 2011-2012

المجموع العام			وكالة الغوث الدولية			حكومية اخرى			مدارس خاصة			وزارة التربية والتعليم			الجنس Gender	المديرية Directorate
Grand Total			UNRWA			Other Governmental			Private Schools			Ministry of Education				
مجموع Total	فترتين double shift	فترة One shift	مجموع Total	فترتين double shift	فترة One shift	مجموع Total	فترتين double shift	فترة One shift	مجموع Total	فترتين double shift	فترة One shift	مجموع Total	فترتين double shift	فترة One shift		
284.5	0	284.5	0	0	0	0	0	0	1	0	1	283.5	0	283.5	M ذكور	الطفيلة Tafila
301	0	301	0	0	0	0	0	0	0	0	0	301	0	301	F اناث	
334.5	0	334.5	0	0	0	0	0	0	77	0	77	257.5	0	257.5	Co مختلطة	
920	0	920	0	0	0	0	0	0	78	0	78	842	0	842	T مجموع	
109	0	109	0	0	0	17	0	17	1	0	1	91	0	91	M ذكور	لواء بصيرا Bsaira
114	0	114	0	0	0	0	0	0	0	0	0	114	0	114	F اناث	
92	0	92	0	0	0	0	0	0	17	0	17	75	0	75	Co مختلطة	
315	0	315	0	0	0	17	0	17	18	0	18	280	0	280	T مجموع	
393.5	0	393.5	0	0	0	17	0	17	2	0	2	374.5	0	374.5	M ذكور	مجموع Total
415	0	415	0	0	0	0	0	0	0	0	0	415	0	415	F اناث	
426.5	0	426.5	0	0	0	0	0	0	94	0	94	332.5	0	332.5	Co مختلطة	
1235	0	1235	0	0	0	17	0	17	96	0	96	1122	0	1122	T مجموع	

توزيع الشعب حسب السلطة والمديرية والجنس والمرحلة للعام ٢٠١١-٢٠١٢

Distribution of Class-Units by Authority, Directorate, Gender & Cycle for The Year 2011-2012

المجموع العام				وكالة الغوث الدولية				حكومية اخرى				مدارس خاصة				وزارة التربية والتعليم				الجنس Gender	المديرية Directorate
Grand Total				UNRWA				Other Governmental				Private Schools				Ministry of Education					
مجموع Total	ثانوي Secondary	اساسي Basic	روضة Kindergarten	مجموع Total	ثانوي Secondary	اساسي Basic	روضة Kindergarten	مجموع Total	ثانوي Secondary	اساسي Basic	روضة Kindergarten	مجموع Total	ثانوي Secondary	اساسي Basic	روضة Kindergarten	مجموع Total	ثانوي Secondary	اساسي Basic	روضة Kindergarten		
284.5	64	219.5	1	0	0	0	0	0	0	0	0	1	0	0	1	283.5	64	219.5	0	M ذكور	الطفيلة Tafila
301	69	232	0	0	0	0	0	0	0	0	0	0	0	0	0	301	69	232	0	F اناث	
334.5	0	267.5	67	0	0	0	0	0	0	0	0	77	0	31	46	257.5	0	236.5	21	Co مختلطة	
920	133	719	68	0	0	0	0	0	0	0	0	78	0	31	47	842	133	688	21	T مجموع	
109	24	84	1	0	0	0	0	17	4	13	0	1	0	0	1	91	20	71	0	M ذكور	لواء بصيرا Bsaira
114	23	91	0	0	0	0	0	0	0	0	0	0	0	0	0	114	23	91	0	F اناث	
92	0	72	20	0	0	0	0	0	0	0	0	17	0	6	11	75	0	66	9	Co مختلطة	
315	47	247	21	0	0	0	0	17	4	13	0	18	0	6	12	280	43	228	9	T مجموع	
393.5	88	303.5	2	0	0	0	0	17	4	13	0	2	0	0	2	374.5	84	290.5	0	M ذكور	مجموع Total
415	92	323	0	0	0	0	0	0	0	0	0	0	0	0	0	415	92	323	0	F اناث	
426.5	0	339.5	87	0	0	0	0	0	0	0	0	94	0	37	57	332.5	0	302.5	30	Co مختلطة	
1235	180	966	89	0	0	0	0	17	4	13	0	96	0	37	59	1122	176	916	30	T مجموع	

توزيع المعلمين حسب السلطة والمديرية والجنس والملكية للعام ٢٠١٢-٢٠١١

Distribution of Teachers by Authority, Directorate, Gender & Ownership for The Year 2011-2012

المجموع العام			وكالة الغوث الدولية			حكومية اخرى			مدارس خاصة			وزارة التربية والتعليم			الجنس Gender	المديرية Directorate
Grand Total			UNRWA			Other Governmental			Private Schools			Ministry of Education				
مجموع Total	مستأجر Rented	ملك Owned	مجموع Total	مستأجر Rented	ملك Owned	مجموع Total	مستأجر Rented	ملك Owned	مجموع Total	مستأجر Rented	ملك Owned	مجموع Total	مستأجر Rented	ملك Owned		
614	54	560	0	0	0	0	0	0	0	0	0	614	54	560	M ذكور	الطفيلة Tafila
1185	305	880	0	0	0	0	0	0	93	38	55	1092	267	825	F اناث	
1799	359	1440	0	0	0	0	0	0	93	38	55	1706	321	1385	T مجموع	
234	38	196	0	0	0	47	0	47	0	0	0	187	38	149	M ذكور	لواء بصيرا Bsaira
356	84	272	0	0	0	0	0	0	23	0	23	333	84	249	F اناث	
590	122	468	0	0	0	47	0	47	23	0	23	520	122	398	T مجموع	
848	92	756	0	0	0	47	0	47	0	0	0	801	92	709	M ذكور	مجموع Total
1541	389	1152	0	0	0	0	0	0	116	38	78	1425	351	1074	F اناث	
2389	481	1908	0	0	0	47	0	47	116	38	78	2226	443	1783	T مجموع	

توزيع المعلمين حسب السلطة والمديرية والجنس والفترة للعام ٢٠١٢-٢٠١١

Distribution of Teachers by Authority, Directorate, Gender & Shifts for The Year 2011-2012

المجموع العام			وكالة الغوث الدولية			حكومية اخرى			مدارس خاصة			وزارة التربية والتعليم			الجنس Gender	المديرية Directorate
Grand Total			UNRWA			Other Governmental			Private Schools			Ministry of Education				
مجموع Total	فترتين double shift	فترة One shift	مجموع Total	فترتين double shift	فترة One shift	مجموع Total	فترتين double shift	فترة One shift	مجموع Total	فترتين double shift	فترة One shift	مجموع Total	فترتين double shift	فترة One shift		
614	0	614	0	0	0	0	0	0	0	0	0	614	0	614	M ذكور	الطفيلة Tafila
1185	0	1185	0	0	0	0	0	0	93	0	93	1092	0	1092	F اناث	
1799	0	1799	0	0	0	0	0	0	93	0	93	1706	0	1706	T مجموع	
234	0	234	0	0	0	47	0	47	0	0	0	187	0	187	M ذكور	لواء بصيرا Bsaira
356	0	356	0	0	0	0	0	0	23	0	23	333	0	333	F اناث	
590	0	590	0	0	0	47	0	47	23	0	23	520	0	520	T مجموع	
848	0	848	0	0	0	47	0	47	0	0	0	801	0	801	M ذكور	مجموع Total
1541	0	1541	0	0	0	0	0	0	116	0	116	1425	0	1425	F اناث	
2389	0	2389	0	0	0	47	0	47	116	0	116	2226	0	2226	T مجموع	

توزيع المعلمين حسب السلطة والمديرية والجنس والمرحلة للعام ٢٠١٢-٢٠١١

Distribution of Teachers by Authority, Directorate, Gender & Cycle for The Year 2011-2012

المجموع العام				وكالة الغوث الدولية				حكومية اخرى				مدارس خاصة				وزارة التربية والتعليم				الجنس Gender	المديرية Directorate
Grand Total				UNRWA				Other Governmental				Private Schools				Ministry of Education					
مجموع Total	ثانوي Secondary	اساسي Basic	روضة Kindergarten	مجموع Total	ثانوي Secondary	اساسي Basic	روضة Kindergarten	مجموع Total	ثانوي Secondary	اساسي Basic	روضة Kindergarten	مجموع Total	ثانوي Secondary	اساسي Basic	روضة Kindergarten	مجموع Total	ثانوي Secondary	اساسي Basic	روضة Kindergarten		
614	195	419	0	0	0	0	0	0	0	0	0	0	0	0	0	614	195	419	0	M ذكور	الطفيلة Tafila
1185	230	887	68	0	0	0	0	0	0	0	0	93	0	46	47	1092	230	841	21	F اناث	
1799	425	1306	68	0	0	0	0	0	0	0	0	93	0	46	47	1706	425	1260	21	T مجموع	
234	84	150	0	0	0	0	0	47	26	21	0	0	0	0	0	187	58	129	0	M ذكور	لواء بصيرا Bsaira
356	59	275	22	0	0	0	0	0	0	0	0	23	0	10	13	333	59	265	9	F اناث	
590	143	425	22	0	0	0	0	47	26	21	0	23	0	10	13	520	117	394	9	T مجموع	
848	279	569	0	0	0	0	0	47	26	21	0	0	0	0	0	801	253	548	0	M ذكور	المجموع Total
1541	289	1162	90	0	0	0	0	0	0	0	0	116	0	56	60	1425	289	1106	30	F اناث	
2389	568	1731	90	0	0	0	0	47	26	21	0	116	0	56	60	2226	542	1654	30	T مجموع	

توزيع المعلمين حسب السلطة والمديرية والتأهيل للعام ٢٠١٢-٢٠١١

Distribution of Teachers by Authority, Directorate, Qualification for The Year 2011-2012

المجموع العام			وكالة الغوث الدولية			حكومية اخرى			مدارس خاصة			وزارة التربية والتعليم			المديرية Directorate
Grand Total			UNRWA			Other Governmental			Private Schools			Ministry of Education			
المجموع Total	غير مؤهلين Non-Qualified	مؤهلين Qualified	المجموع Total	غير مؤهلين Non-Qualified	مؤهلين Qualified	المجموع Total	غير مؤهلين Non-Qualified	مؤهلين Qualified	المجموع Total	غير مؤهلين Non-Qualified	مؤهلين Qualified	المجموع Total	غير مؤهلين Non-Qualified	مؤهلين Qualified	
1799	205	1594	0	0	0	0	0	0	93	36	57	1706	169	1537	الطفيلة Tafila
590	40	550	0	0	0	47	2	45	23	1	22	520	37	483	لواء بصيرا Bsaira
2389	245	2144	0	0	0	47	2	45	116	37	79	2226	206	2020	مجموع Total

Note : Qualified teachers : Those who hold bachelor degree & above  
Non-Qualified teachers : Those who hold less than bachelor degree

ملاحظة المعلمون المؤهلون : المعلمون الذين يحملون درجة البكالوريوس فما فوق  
المعلمون غير المؤهلون : المعلمون الذين يحملون درجة البكالوريوس فما دون

توزيع الطلبة حسب السلطة والمديرية والجنس والملكية للعام ٢٠١٢-٢٠١١

Distribution of Students by Authority, Directorate, Gender & Ownership for The Year 2011-2012

المجموع العام			وكالة الغوث الدولية			حكومية اخرى			مدارس خاصة			وزارة التربية والتعليم			الجنس Gender	المديرية Directorate
Grand Total			UNRWA			Other Governmental			Private Schools			Ministry of Education				
مجموع Total	مستأجر Rented	ملك Owned	مجموع Total	مستأجر Rented	ملك Owned	مجموع Total	مستأجر Rented	ملك Owned	مجموع Total	مستأجر Rented	ملك Owned	مجموع Total	مستأجر Rented	ملك Owned		
10082	1950	8132	0	0	0	0	0	0	1073	368	705	9009	1582	7427	M ذكور	الطفيلة Tafila
9770	1873	7897	0	0	0	0	0	0	960	318	642	8810	1555	7255	F اناث	
19852	3823	16029	0	0	0	0	0	0	2033	686	1347	17819	3137	14682	T مجموع	
3381	555	2826	0	0	0	401	0	401	195	0	195	2785	555	2230	M ذكور	لواء بصيرا Bsaira
3315	487	2828	0	0	0	0	0	0	161	0	161	3154	487	2667	F اناث	
6696	1042	5654	0	0	0	401	0	401	356	0	356	5939	1042	4897	T مجموع	
13463	2505	10958	0	0	0	401	0	401	1268	368	900	11794	2137	9657	M ذكور	مجموع Total
13085	2360	10725	0	0	0	0	0	0	1121	318	803	11964	2042	9922	F اناث	
26548	4865	21683	0	0	0	401	0	401	2389	686	1703	23758	4179	19579	T مجموع	

توزيع الطلبة حسب السلطة والمديرية والجنس والفترة للعام ٢٠١٢-٢٠١١

Distribution of Students by Authority, Directorate, Gender & Shifts for The Year 2011-2012

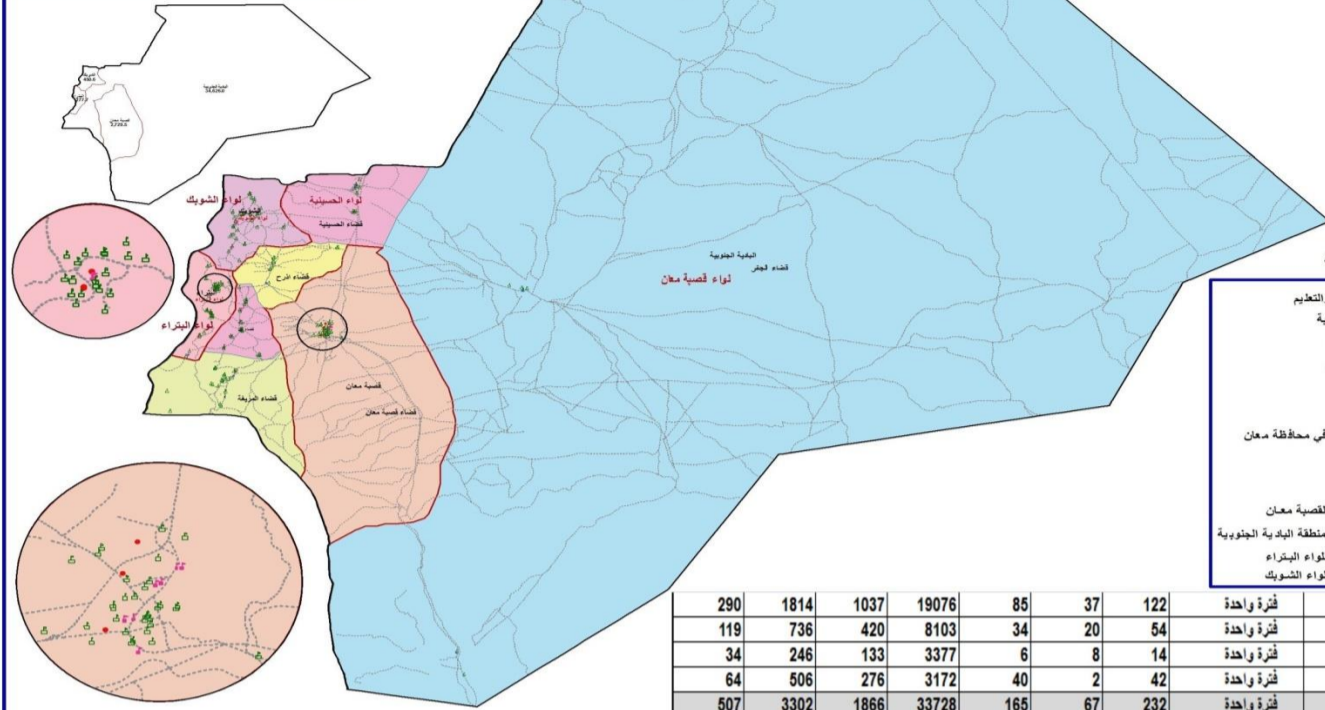

المجموع العام			وكالة الغوث الدولية			حكومية اخرى			مدارس خاصة			وزارة التربية والتعليم			الجنس Gender	المديرية Directorate
Grand Total			UNRWA			Other Governmental			Private Schools			Ministry of Education				
مجموع Total	فترتين double shift	فترة One shift	مجموع Total	فترتين double shift	فترة One shift	مجموع Total	فترتين double shift	فترة One shift	مجموع Total	فترتين double shift	فترة One shift	مجموع Total	فترتين double shift	فترة One shift		
10082	0	10082	0	0	0	0	0	0	1073	0	1073	9009	0	9009	M ذكور	الطفيلة Tafila
9770	0	9770	0	0	0	0	0	0	960	0	960	8810	0	8810	F اناث	
19852	0	19852	0	0	0	0	0	0	2033	0	2033	17819	0	17819	T مجموع	
3381	0	3381	0	0	0	401	0	401	195	0	195	2785	0	2785	M ذكور	لواء بصيرا Bsaira
3315	0	3315	0	0	0	0	0	0	161	0	161	3154	0	3154	F اناث	
6696	0	6696	0	0	0	401	0	401	356	0	356	5939	0	5939	T مجموع	
13463	0	13463	0	0	0	401	0	401	1268	0	1268	11794	0	11794	M ذكور	مجموع Total
13085	0	13085	0	0	0	0	0	0	1121	0	1121	11964	0	11964	F اناث	
26548	0	26548	0	0	0	401	0	401	2389	0	2389	23758	0	23758	T مجموع	

توزيع الطلبة حسب السلطة والمديرية والجنس والمرحلة للعام ٢٠١٢-٢٠١١

Distribution of Students by Authority, Directorate, Gender & Cycle for The Year 2011-2012

المجموع العام				وكالة الغوث الدولية				حكومية اخرى				مدارس خاصة				وزارة التربية والتعليم				الجنس Gender	المديرية Directorate
Grand Total				UNRWA				Other Governmental				Private Schools				Ministry of Education					
مجموع Total	ثانوي Secondary	اساسي Basic	روضة Kindergarten	مجموع Total	ثانوي Secondary	اساسي Basic	روضة Kindergarten	مجموع Total	ثانوي Secondary	اساسي Basic	روضة Kindergarten	مجموع Total	ثانوي Secondary	اساسي Basic	روضة Kindergarten	مجموع Total	ثانوي Secondary	اساسي Basic	روضة Kindergarten		
10082	1265	7977	840	0	0	0	0	0	0	0	0	1073	0	451	622	9009	1265	7526	218	M ذكور	الطفيلة Tafila
9770	1391	7554	825	0	0	0	0	0	0	0	0	960	0	388	572	8810	1391	7166	253	F اناث	
19852	2656	15531	1665	0	0	0	0	0	0	0	0	2033	0	839	1194	17819	2656	14692	471	T مجموع	
3381	376	2740	265	0	0	0	0	401	57	344	0	195	0	37	158	2785	319	2359	107	M ذكور	لواء بصيرا Bsaira
3315	494	2599	222	0	0	0	0	0	0	0	0	161	0	39	122	3154	494	2560	100	F اناث	
6696	870	5339	487	0	0	0	0	401	57	344	0	356	0	76	280	5939	813	4919	207	T مجموع	
13463	1641	10717	1105	0	0	0	0	401	57	344	0	1268	0	488	780	11794	1584	9885	325	M ذكور	مجموع Total
13085	1885	10153	1047	0	0	0	0	0	0	0	0	1121	0	427	694	11964	1885	9726	353	F اناث	
26548	3526	20870	2152	0	0	0	0	401	57	344	0	2389	0	915	1474	23758	3469	19611	678	T مجموع	

التوزيع الجغرافي لمدارس المملكة  
في محافظة معان  
للعام الدراسي 2011 / 2012



مفتاح الخريطة

- مدارس وزارة التربية والتعليم
- مدارس الثقافة العسكرية
- مدارس حكومية أخرى
- مدارس التعليم الخاص
- مدارس وكالة القوث
- محافظة معان
- مديريات التربية والتعليم في محافظة معان
- حدود الأمانة
- حدود الأضية
- مديرية التربية والتعليم لغصية معان
- مديرية التربية والتعليم لمنطقة البادية الجنوبية
- مديرية التربية والتعليم لواء البتراء
- مديرية التربية والتعليم لواء الشوبك

290	1814	1037	19076	85	37	122	فترة واحدة	قضية معان
119	736	420	8103	34	20	54	فترة واحدة	البتراء
34	246	133	3377	6	8	14	فترة واحدة	الحسينية
64	506	276	3172	40	2	42	فترة واحدة	الشوبك
507	3302	1866	33728	165	67	232	فترة واحدة	المجموع
0	0	0	0	0	0	0	فترتين	
507	3302	1866	33728	165	67	232	مجموع معان	

معان

توزيع المدارس حسب السلطة والمديرية والجنس والملكية للعام ٢٠١٢-٢٠١١

Distribution of Schools by Authority, Directorate, Gender & Ownership for The Year 2011-2012

المجموع العام			وكالة الغوث الدولية			حكومية اخرى			مدارس خاصة			وزارة التربية والتعليم			الجنس Gender	المديرية Directorate
Grand Total			UNRWA			Other Governmental			Private Schools			Ministry of Education				
مجموع Total	مستأجر Rented	ملك Owned	مجموع Total	مستأجر Rented	ملك Owned	مجموع Total	مستأجر Rented	ملك Owned	مجموع Total	مستأجر Rented	ملك Owned	مجموع Total	مستأجر Rented	ملك Owned		
12	5	7	0	0	0	0	0	0	0	0	0	12	5	7	M ذكور	معان Ma'an
2	0	2	0	0	0	0	0	0	0	0	0	2	0	2	F اناث	
33	13	20	0	0	0	0	0	0	13	3	10	20	10	10	Co مختلطة	
47	18	29	0	0	0	0	0	0	13	3	10	34	15	19	T مجموع	
27	4	23	0	0	0	5	0	5	0	0	0	22	4	18	M ذكور	البادية الجنوبية South Badia
8	3	5	0	0	0	0	0	0	0	0	0	8	3	5	F اناث	
54	20	34	0	0	0	0	0	0	9	1	8	45	19	26	Co مختلطة	
89	27	62	0	0	0	5	0	5	9	1	8	75	26	49	T مجموع	
12	1	11	0	0	0	1	0	1	0	0	0	11	1	10	M ذكور	البتراء Petra
4	1	3	0	0	0	0	0	0	0	0	0	4	1	3	F اناث	
38	18	20	0	0	0	0	0	0	10	6	4	28	12	16	Co مختلطة	
54	20	34	0	0	0	1	0	1	10	6	4	43	14	29	T مجموع	
14	0	14	0	0	0	1	0	1	1	0	1	12	0	12	M ذكور	الشوبك Al-shobak
2	0	2	0	0	0	0	0	0	0	0	0	2	0	2	F اناث	
26	2	24	0	0	0	0	0	0	7	0	7	19	2	17	Co مختلطة	
42	2	40	0	0	0	1	0	1	8	0	8	33	2	31	T مجموع	
65	10	55	0	0	0	7	0	7	1	0	1	57	10	47	M ذكور	المجموع Total
16	4	12	0	0	0	0	0	0	0	0	0	16	4	12	F اناث	
151	53	98	0	0	0	0	0	0	39	10	29	112	43	69	Co مختلطة	
232	67	165	0	0	0	7	0	7	40	10	30	185	57	128	T مجموع	



توزيع المدارس حسب السلطة والمديرية والجنس والفترة للعام ٢٠١٢-٢٠١١

Distribution of Schools by Authority, Directorate, Gender & Shifts for The Year 2011-2012

المجموع العام			وكالة الغوث الدولية			حكومية اخرى			مدارس خاصة			وزارة التربية والتعليم			الجنس Gender	المديرية Directorate
Grand Total			UNRWA			Other Governmental			Private Schools			Ministry of Education				
مجموع Total	فترتين double shif	فترة One shift	مجموع Total	فترتين double shif	فترة One shift	مجموع Total	فترتين double shif	فترة One shift	مجموع Total	فترتين double shif	فترة One shift	مجموع Total	فترتين double shif	فترة One shift		
12	0	12	0	0	0	0	0	0	0	0	0	12	0	12	M ذكور	معان Ma'an
2	0	2	0	0	0	0	0	0	0	0	0	2	0	2	F اناث	
33	0	33	0	0	0	0	0	0	13	0	13	20	0	20	Co مختلطة	
47	0	47	0	0	0	0	0	0	13	0	13	34	0	34	T مجموع	
27	0	27	0	0	0	5	0	5	0	0	0	22	0	22	M ذكور	البادية الجنوبية South Badia
8	0	8	0	0	0	0	0	0	0	0	0	8	0	8	F اناث	
54	0	54	0	0	0	0	0	0	9	0	9	45	0	45	Co مختلطة	
89	0	89	0	0	0	5	0	5	9	0	9	75	0	75	T مجموع	
12	0	12	0	0	0	1	0	1	0	0	0	11	0	11	M ذكور	البتراء Petra
4	0	4	0	0	0	0	0	0	0	0	0	4	0	4	F اناث	
38	0	38	0	0	0	0	0	0	10	0	10	28	0	28	Co مختلطة	
54	0	54	0	0	0	1	0	1	10	0	10	43	0	43	T مجموع	
14	0	14	0	0	0	1	0	1	1	0	1	12	0	12	M ذكور	الشوبك Al-shobak
2	0	2	0	0	0	0	0	0	0	0	0	2	0	2	F اناث	
26	0	26	0	0	0	0	0	0	7	0	7	19	0	19	Co مختلطة	
42	0	42	0	0	0	1	0	1	8	0	8	33	0	33	T مجموع	
65	0	65	0	0	0	7	0	7	1	0	1	57	0	57	M ذكور	المجموع Total
16	0	16	0	0	0	0	0	0	0	0	0	16	0	16	F اناث	
151	0	151	0	0	0	0	0	0	39	0	39	112	0	112	Co مختلطة	
232	0	232	0	0	0	7	0	7	40	0	40	185	0	185	T مجموع	

توزيع المدارس حسب السلطة والمديرية والجنس والمرحلة للعام ٢٠١١-٢٠١٢

Distribution of Schools by Authority, Directorate, Gender & Cycle Schools for The Year 2011-2012

المجموع العام				وكالة الغوث الدولية				حكومية اخرى				مدارس خاصة				وزارة التربية والتعليم				الجنس Gender	المديرية Directorate
Grand Total				UNRWA				Other Governmental				Private Schools				Ministry of Education					
مجموع Total	ثانوي Secondary	اساسي Basic	روضة Kindergarten	مجموع Total	ثانوي Secondary	اساسي Basic	روضة Kindergarten	مجموع Total	ثانوي Secondary	اساسي Basic	روضة Kindergarten	مجموع Total	ثانوي Secondary	اساسي Basic	روضة Kindergarten	مجموع Total	ثانوي Secondary	اساسي Basic	روضة Kindergarten		
12	3	9	0	0	0	0	0	0	0	0	0	0	0	0	0	12	3	9	0	M ذكور	معان Ma'an
2	2	0	0	0	0	0	0	0	0	0	0	0	0	0	0	2	2	0	0	F اناث	
33	2	22	9	0	0	0	0	0	0	0	0	13	0	4	9	20	2	18	0	Co مختلطة	
47	7	31	9	0	0	0	0	0	0	0	0	13	0	4	9	34	7	27	0	T مجموع	
27	18	9	0	0	0	0	0	5	5	0	0	0	0	0	0	22	13	9	0	M ذكور	البادية الجنوبية South Badia
8	5	3	0	0	0	0	0	0	0	0	0	0	0	0	0	8	5	3	0	F اناث	
54	14	31	9	0	0	0	0	0	0	0	0	9	0	0	9	45	14	31	0	Co مختلطة	
89	37	43	9	0	0	0	0	5	5	0	0	9	0	0	9	75	32	43	0	T مجموع	
12	5	7	0	0	0	0	0	1	1	0	0	0	0	0	0	11	4	7	0	M ذكور	البتراء Petra
4	2	2	0	0	0	0	0	0	0	0	0	0	0	0	0	4	2	2	0	F اناث	
38	5	26	7	0	0	0	0	0	0	0	0	10	0	3	7	28	5	23	0	Co مختلطة	
54	12	35	7	0	0	0	0	1	1	0	0	10	0	3	7	43	11	32	0	T مجموع	
14	4	10	0	0	0	0	0	1	1	0	0	1	1	0	0	12	2	10	0	M ذكور	الشوبك Al-shobak
2	2	0	0	0	0	0	0	0	0	0	0	0	0	0	0	2	2	0	0	F اناث	
26	3	16	7	0	0	0	0	0	0	0	0	7	0	0	7	19	3	16	0	Co مختلطة	
42	9	26	7	0	0	0	0	1	1	0	0	8	1	0	7	33	7	26	0	T مجموع	
65	30	35	0	0	0	0	0	7	7	0	0	1	1	0	0	57	22	35	0	M ذكور	المجموع Total
16	11	5	0	0	0	0	0	0	0	0	0	0	0	0	0	16	11	5	0	F اناث	
151	24	95	32	0	0	0	0	0	0	0	0	39	0	7	32	112	24	88	0	Co مختلطة	
232	65	135	32	0	0	0	0	7	7	0	0	40	1	7	32	185	57	128	0	T مجموع	

توزيع الشعب حسب السلطة والمديرية والجنس والملكية للعام ٢٠١٢-٢٠١١

Distribution of Class-Units by Authority, Directorate, Gender & Ownership for The Year 2011-2012

المجموع العام			وكالة الغوث الدولية			حكومية اخرى			مدارس خاصة			وزارة التربية والتعليم			الجنس Gender	المديرية Directorate
Grand Total			UNRWA			Other Governmental			Private Schools			Ministry of Education				
مجموع Total	مستأجر Rented	ملك Owned	مجموع Total	مستأجر Rented	ملك Owned	مجموع Total	مستأجر Rented	ملك Owned	مجموع Total	مستأجر Rented	ملك Owned	مجموع Total	مستأجر Rented	ملك Owned		
130	33	97	0	0	0	0	0	0	3	0	3	127	33	94	M ذكور	معان Ma'an
135	20	115	0	0	0	0	0	0	2	0	2	133	20	113	F اناث	
183	62	121	0	0	0	0	0	0	62	11	51	121	51	70	Co مختلطة	
448	115	333	0	0	0	0	0	0	67	11	56	381	104	277	T مجموع	
257.5	19	238.5	0	0	0	93	0	93	0	0	0	164.5	19	145.5	M ذكور	البادية الجنوبية South Badia
281	22.5	258.5	0	0	0	0	0	0	0	0	0	281	22.5	258.5	F اناث	
183.5	78.5	105	0	0	0	0	0	0	14	1	13	169.5	77.5	92	Co مختلطة	
722	120	602	0	0	0	93	0	93	14	1	13	615	119	496	T مجموع	
111	8.5	102.5	0	0	0	9	0	9	4	4	0	98	4.5	93.5	M ذكور	البتراء Petra
130.5	15	115.5	0	0	0	0	0	0	1	1	0	129.5	14	115.5	F اناث	
178.5	79.5	99	0	0	0	0	0	0	40	28	12	138.5	51.5	87	Co مختلطة	
420	103	317	0	0	0	9	0	9	45	33	12	366	70	296	T مجموع	
87	0	87	0	0	0	6	0	6	3	0	3	78	0	78	M ذكور	الشوبك Al-shobak
97	0	97	0	0	0	0	0	0	0	0	0	97	0	97	F اناث	
92	9	83	0	0	0	0	0	0	7	0	7	85	9	76	Co مختلطة	
276	9	267	0	0	0	6	0	6	10	0	10	260	9	251	T مجموع	
585.5	60.5	525	0	0	0	108	0	108	10	4	6	467.5	56.5	411	M ذكور	المجموع Total
643.5	57.5	586	0	0	0	0	0	0	3	1	2	640.5	56.5	584	F اناث	
637	229	408	0	0	0	0	0	0	123	40	83	514	189	325	Co مختلطة	
1866	347	1519	0	0	0	108	0	108	136	45	91	1622	302	1320	T مجموع	

توزيع الشعب حسب السلطة والمديرية والجنس والفترة للعام ٢٠١١-٢٠١٢

Distribution of Class-Units by Authority, Directorate, Gender & Shifts for The Year 2011-2012

المجموع العام			وكالة الغوث الدولية			حكومية اخرى			مدارس خاصة			وزارة التربية والتعليم			الجنس Gender	المديرية Directorate
Grand Total			UNRWA			Other Governmental			Private Schools			Ministry of Education				
مجموع Total	فترتين double shif	فترة One shift	مجموع Total	فترتين double shif	فترة One shift	مجموع Total	فترتين double shif	فترة One shift	مجموع Total	فترتين double shif	فترة One shift	مجموع Total	فترتين double shif	فترة One shift		
130	0	130	0	0	0	0	0	0	3	0	3	127	0	127	M ذكور	معان Ma'an
135	0	135	0	0	0	0	0	0	2	0	2	133	0	133	F اناث	
183	0	183	0	0	0	0	0	0	62	0	62	121	0	121	Co مختلطة	
448	0	448	0	0	0	0	0	0	67	0	67	381	0	381	T مجموع	
257.5	0	257.5	0	0	0	93	0	93	0	0	0	164.5	0	164.5	M ذكور	البادية الجنوبية South Badia
281	0	281	0	0	0	0	0	0	0	0	0	281	0	281	F اناث	
183.5	0	183.5	0	0	0	0	0	0	14	0	14	169.5	0	169.5	Co مختلطة	
722	0	722	0	0	0	93	0	93	14	0	14	615	0	615	T مجموع	
111	0	111	0	0	0	9	0	9	4	0	4	98	0	98	M ذكور	البتراء Petra
130.5	0	130.5	0	0	0	0	0	0	1	0	1	129.5	0	129.5	F اناث	
178.5	0	178.5	0	0	0	0	0	0	40	0	40	138.5	0	138.5	Co مختلطة	
420	0	420	0	0	0	9	0	9	45	0	45	366	0	366	T مجموع	
87	0	87	0	0	0	6	0	6	3	0	3	78	0	78	M ذكور	الشوبك Al-shobak
97	0	97	0	0	0	0	0	0	0	0	0	97	0	97	F اناث	
92	0	92	0	0	0	0	0	0	7	0	7	85	0	85	Co مختلطة	
276	0	276	0	0	0	6	0	6	10	0	10	260	0	260	T مجموع	
585.5	0	585.5	0	0	0	108	0	108	10	0	10	467.5	0	467.5	M ذكور	المجموع Total
643.5	0	643.5	0	0	0	0	0	0	3	0	3	640.5	0	640.5	F اناث	
637	0	637	0	0	0	0	0	0	123	0	123	514	0	514	Co مختلطة	
1866	0	1866	0	0	0	108	0	108	136	0	136	1622	0	1622	T مجموع	

توزيع الشعب حسب السلطة والمديرية والجنس والمرحلة للعام ٢٠١٢-٢٠١١

Distribution of Class-Units by Authority, Directorate, Gender & Cycle Schools for The Year 2011-2012

المجموع العام				وكالة الغوث الدولية				حكومية اخرى				مدارس خاصة				وزارة التربية والتعليم				الجنس Gender	المديرية Directorate
Grand Total				UNRWA				Other Governmental				Private Schools				Ministry of Education					
مجموع Total	ثانوي Secondary	اساسي Basic	روضة Kindergarten	مجموع Total	ثانوي Secondary	اساسي Basic	روضة Kindergarten	مجموع Total	ثانوي Secondary	اساسي Basic	روضة Kindergarten	مجموع Total	ثانوي Secondary	اساسي Basic	روضة Kindergarten	مجموع Total	ثانوي Secondary	اساسي Basic	روضة Kindergarten		
130	26	104	0	0	0	0	0	0	0	0	0	3	0	3	0	127	26	101	0	M ذكور	معان Ma'an
135	28	107	0	0	0	0	0	0	0	0	0	2	0	2	0	133	28	105	0	F اناث	
183	0	135	48	0	0	0	0	0	0	0	0	62	0	29	33	121	0	106	15	Co مختلطة	
448	54	346	48	0	0	0	0	0	0	0	0	67	0	34	33	381	54	312	15	T مجموع	
257.5	50	207.5	0	0	0	0	0	93	17	76	0	0	0	0	0	164.5	33	131.5	0	M ذكور	البادية الجنوبية South Badia
281	53	228	0	0	0	0	0	0	0	0	0	0	0	0	0	281	53	228	0	F اناث	
183.5	1	137.5	45	0	0	0	0	0	0	0	0	14	0	0	14	169.5	1	137.5	31	Co مختلطة	
722	104	573	45	0	0	0	0	93	17	76	0	14	0	0	14	615	87	497	31	T مجموع	
111	24	87	0	0	0	0	0	9	2	7	0	4	0	4	0	98	22	76	0	M ذكور	البتراء Petra
130.5	34	95.5	1	0	0	0	0	0	0	0	0	1	0	1	0	129.5	34	94.5	1	F اناث	
178.5	0	125.5	53	0	0	0	0	0	0	0	0	40	0	13	27	138.5	0	112.5	26	Co مختلطة	
420	58	308	54	0	0	0	0	9	2	7	0	45	0	18	27	366	56	283	27	T مجموع	
87	14	72	1	0	0	0	0	6	2	4	0	3	2	0	1	78	10	68	0	M ذكور	الشوبك Al-shobak
97	19	78	0	0	0	0	0	0	0	0	0	0	0	0	0	97	19	78	0	F اناث	
92	0	70	22	0	0	0	0	0	0	0	0	7	0	0	7	85	0	70	15	Co مختلطة	
276	33	220	23	0	0	0	0	6	2	4	0	10	2	0	8	260	29	216	15	T مجموع	
585.5	114	470.5	1	0	0	0	0	108	21	87	0	10	2	7	1	467.5	91	376.5	0	M ذكور	المجموع Total
643.5	134	508.5	1	0	0	0	0	0	0	0	0	3	0	3	0	640.5	134	505.5	1	F اناث	
637	1	468	168	0	0	0	0	0	0	0	0	123	0	42	81	514	1	426	87	Co مختلطة	
1866	249	1447	170	0	0	0	0	108	21	87	0	136	2	52	82	1622	226	1308	88	T مجموع	

توزيع المعلمين حسب السلطة والمديرية والجنس والملكية للعام ٢٠١٢-٢٠١١

Distribution of Teachers by Authority, Directorate, Gender & Ownership for The Year 2011-2012

المجموع العام			وكالة الغوث الدولية			حكومية اخرى			مدارس خاصة			وزارة التربية والتعليم			الجنس Gender	المديرية Directorate
Grand Total			UNRWA			Other Governmental			Private Schools			Ministry of Education				
مجموع Total	مستأجر Rented	ملك Owned	مجموع Total	مستأجر Rented	ملك Owned	مجموع Total	مستأجر Rented	ملك Owned	مجموع Total	مستأجر Rented	ملك Owned	مجموع Total	مستأجر Rented	ملك Owned		
242	51	191	0	0	0	0	0	0	1	0	1	241	51	190	M ذكور	معان Ma'an
543	127	416	0	0	0	0	0	0	80	12	68	463	115	348	F اناث	
785	178	607	0	0	0	0	0	0	81	12	69	704	166	538	T مجموع	
522	17	505	0	0	0	216	0	216	0	0	0	306	17	289	M ذكور	البادية الجنوبية South Badia
753	165	588	0	0	0	0	0	0	18	1	17	735	164	571	F اناث	
1275	182	1093	0	0	0	216	0	216	18	1	17	1041	181	860	T مجموع	
212	8	204	0	0	0	27	0	27	1	1	0	184	7	177	M ذكور	البتراء Petra
524	147	377	0	0	0	0	0	0	54	42	12	470	105	365	F اناث	
736	155	581	0	0	0	27	0	27	55	43	12	654	112	542	T مجموع	
189	0	189	0	0	0	21	0	21	2	0	2	166	0	166	M ذكور	الشوبك Al-shobak
317	15	302	0	0	0	0	0	0	10	0	10	307	15	292	F اناث	
506	15	491	0	0	0	21	0	21	12	0	12	473	15	458	T مجموع	
1165	76	1089	0	0	0	264	0	264	4	1	3	897	75	822	M ذكور	المجموع Total
2137	454	1683	0	0	0	0	0	0	162	55	107	1975	399	1576	F اناث	
3302	530	2772	0	0	0	264	0	264	166	56	110	2872	474	2398	T مجموع	

توزيع المعلمين حسب السلطة والمديرية والجنس والفترة للعام ٢٠١٢-٢٠١١  
Distribution of Teachers by Authority, Directorate, Gender & Shifts for The Year 2011-2012

المجموع العام			وكالة الغوث الدولية			حكومية اخرى			مدارس خاصة			وزارة التربية والتعليم			الجنس Gender	المديرية Directorate
Grand Total			UNRWA			Other Governmental			Private Schools			Ministry of Education				
مجموع Total	فترتين double shift	فترة One shift	مجموع Total	فترتين double shift	فترة One shift	مجموع Total	فترتين double shift	فترة One shift	مجموع Total	فترتين double shift	فترة One shift	مجموع Total	فترتين double shift	فترة One shift		
242	0	242	0	0	0	0	0	0	1	0	1	241	0	241	M ذكور	معان Ma'an
543	0	543	0	0	0	0	0	0	80	0	80	463	0	463	F اناث	
785	0	785	0	0	0	0	0	0	81	0	81	704	0	704	T مجموع	
522	0	522	0	0	0	216	0	216	0	0	0	306	0	306	M ذكور	البادية الجنوبية South Badia
753	0	753	0	0	0	0	0	0	18	0	18	735	0	735	F اناث	
1275	0	1275	0	0	0	216	0	216	18	0	18	1041	0	1041	T مجموع	
212	0	212	0	0	0	27	0	27	1	0	1	184	0	184	M ذكور	البتراء Petra
524	0	524	0	0	0	0	0	0	54	0	54	470	0	470	F اناث	
736	0	736	0	0	0	27	0	27	55	0	55	654	0	654	T مجموع	
189	0	189	0	0	0	21	0	21	2	0	2	166	0	166	M ذكور	الشوبك Al-shobak
317	0	317	0	0	0	0	0	0	10	0	10	307	0	307	F اناث	
506	0	506	0	0	0	21	0	21	12	0	12	473	0	473	T مجموع	
1165	0	1165	0	0	0	264	0	264	4	0	4	897	0	897	M ذكور	المجموع Total
2137	0	2137	0	0	0	0	0	0	162	0	162	1975	0	1975	F اناث	
3302	0	3302	0	0	0	264	0	264	166	0	166	2872	0	2872	T مجموع	

توزيع المعلمين حسب السلطة والمديرية والجنس والمرحلة للعام ٢٠١١-٢٠١٢

Distribution of Teachers by Authority, Directorate, Gender & Cycle for The Year 2011-2012

المجموع العام				وكالة الغوث الدولية				حكومية اخرى				مدارس خاصة				وزارة التربية والتعليم				الجنس Gender	المديرية Directorate
Grand Total				UNRWA				Other Governmental				Private Schools				Ministry of Education					
مجموع Total	ثانوي Secondary	اساسي Basic	روضة Kindergarten	مجموع Total	ثانوي Secondary	اساسي Basic	روضة Kindergarten	مجموع Total	ثانوي Secondary	اساسي Basic	روضة Kindergarten	مجموع Total	ثانوي Secondary	اساسي Basic	روضة Kindergarten	مجموع Total	ثانوي Secondary	اساسي Basic	روضة Kindergarten		
242	58	184	0	0	0	0	0	0	0	0	0	1	0	1	0	241	58	183	0	M ذكور	معان Ma'an
543	77	417	49	0	0	0	0	0	0	0	0	80	0	46	34	463	77	371	15	F اناث	
785	135	601	49	0	0	0	0	0	0	0	0	81	0	47	34	704	135	554	15	T مجموع	
522	186	336	0	0	0	0	0	216	97	119	0	0	0	0	0	306	89	217	0	M ذكور	البادية الجنوبية South Badia
753	135	569	49	0	0	0	0	0	0	0	0	18	0	0	18	735	135	569	31	F اناث	
1275	321	905	49	0	0	0	0	216	97	119	0	18	0	0	18	1041	224	786	31	T مجموع	
212	72	140	0	0	0	0	0	27	16	11	0	1	0	1	0	184	56	128	0	M ذكور	البتراء Petra
524	99	370	55	0	0	0	0	0	0	0	0	54	0	26	28	470	99	344	27	F اناث	
736	171	510	55	0	0	0	0	27	16	11	0	55	0	27	28	654	155	472	27	T مجموع	
189	43	146	0	0	0	0	0	21	14	7	0	2	2	0	0	166	27	139	0	M ذكور	الشوبك Al-shobak
317	47	245	25	0	0	0	0	0	0	0	0	10	0	0	10	307	47	245	15	F اناث	
506	90	391	25	0	0	0	0	21	14	7	0	12	2	0	10	473	74	384	15	T مجموع	
1165	359	806	0	0	0	0	0	264	127	137	0	4	2	2	0	897	230	667	0	M ذكور	المجموع Total
2137	358	1601	178	0	0	0	0	0	0	0	0	162	0	72	90	1975	358	1529	88	F اناث	
3302	717	2407	178	0	0	0	0	264	127	137	0	166	2	74	90	2872	588	2196	88	T مجموع	



**توزيع المعلمين حسب السلطة والمديرية والتأهيل للعام ٢٠١١-٢٠١٢**  
**Distribution of Teachers by Authority, Directorate, Qualification for The Year 2011-2012**

المجموع العام			وكالة الغوث الدولية			حكومية اخرى			مدارس خاصة			وزارة التربية والتعليم			المديرية Directorate
Grand Total			UNRWA			Other Governmental			Private Schools			Ministry of Education			
المجموع Total	غير مؤهلين Non-Qualified	مؤهلين Qualified	المجموع Total	غير مؤهلين Non-Qualified	مؤهلين Qualified	المجموع Total	غير مؤهلين Non-Qualified	مؤهلين Qualified	المجموع Total	غير مؤهلين Non-Qualified	مؤهلين Qualified	المجموع Total	غير مؤهلين Non-Qualified	مؤهلين Qualified	
785	106	679	0	0	0	0	0	0	81	29	52	704	77	627	معان Ma'an
1275	113	1162	0	0	0	216	4	212	18	1	17	1041	108	933	البادية الجنوبية South Badia
736	86	650	0	0	0	27	1	26	55	13	42	654	72	582	البتراء Petra
506	77	429	0	0	0	21	2	19	12	1	11	473	74	399	الشوبك Al-shobak
3302	382	2920	0	0	0	264	7	257	166	44	122	2872	331	2541	المجموع Total

**Note :** Qualified teachers : Those who hold bachelor degree & above  
 Non-Qualified teachers : Those who hold less than bachelor degree

**ملاحظة** المعلمون المؤهلون : المعلمون الذين يحملون درجة البكالوريوس فما فوق  
 المعلمون غير المؤهلون : المعلمون الذين يحملون درجة البكالوريوس فما دون

توزيع الطلبة حسب السلطة والمديرية والجنس والملكية للعام ٢٠١٢-٢٠١١

Distribution of Students by Authority, Directorate, Gender & Ownership for The Year 2011-2012

المجموع العام			وكالة الغوث الدولية			حكومية اخرى			مدارس خاصة			وزارة التربية والتعليم			الجنس Gender	المديرية Directorate
Grand Total			UNRWA			Other Governmental			Private Schools			Ministry of Education				
مجموع Total	مستأجر Rented	ملك Owned	مجموع Total	مستأجر Rented	ملك Owned	مجموع Total	مستأجر Rented	ملك Owned	مجموع Total	مستأجر Rented	ملك Owned	مجموع Total	مستأجر Rented	ملك Owned		
4984	1243	3741	0	0	0	0	0	0	761	148	613	4223	1095	3128	M ذكور	معان Ma'an
4877	834	4043	0	0	0	0	0	0	573	107	466	4304	727	3577	F اناث	
9861	2077	7784	0	0	0	0	0	0	1334	255	1079	8527	1822	6705	T مجموع	
6410	951	5459	0	0	0	2349	0	2349	133	9	124	3928	942	2986	M ذكور	البادية الجنوبية South Badia
6182	867	5315	0	0	0	0	0	0	146	10	136	6036	857	5179	F اناث	
12592	1818	10774	0	0	0	2349	0	2349	279	19	260	9964	1799	8165	T مجموع	
4024	761	3263	0	0	0	150	0	150	399	284	115	3475	477	2998	M ذكور	البتراء Petra
4079	825	3254	0	0	0	0	0	0	325	224	101	3754	601	3153	F اناث	
8103	1586	6517	0	0	0	150	0	150	724	508	216	7229	1078	6151	T مجموع	
1586	58	1528	0	0	0	140	0	140	84	0	84	1362	58	1304	M ذكور	الشوبك Al-shobak
1586	53	1533	0	0	0	0	0	0	61	0	61	1525	53	1472	F اناث	
3172	111	3061	0	0	0	140	0	140	145	0	145	2887	111	2776	T مجموع	
17004	3013	13991	0	0	0	2639	0	2639	1377	441	936	12988	2572	10416	M ذكور	المجموع Total
16724	2579	14145	0	0	0	0	0	0	1105	341	764	15619	2238	13381	F اناث	
33728	5592	28136	0	0	0	2639	0	2639	2482	782	1700	28607	4810	23797	T مجموع	

توزيع الطلبة حسب السلطة والمديرية والجنس والفترة للعام ٢٠١٢-٢٠١١

Distribution of Students by Authority, Directorate, Gender & Shifts for The Year 2011-2012

المجموع العام			وكالة الغوث الدولية			حكومية اخرى			مدارس خاصة			وزارة التربية والتعليم			الجنس Gender	المديرية Directorate
Grand Total			UNRWA			Other Governmental			Private Schools			Ministry of Education				
مجموع Total	فترتين double shift	فترة One shift	مجموع Total	فترتين double shift	فترة One shift	مجموع Total	فترتين double shift	فترة One shift	مجموع Total	فترتين double shift	فترة One shift	مجموع Total	فترتين double shift	فترة One shift		
4984	0	4984	0	0	0	0	0	0	761	0	761	4223	0	4223	M ذكور	معان Ma'an
4877	0	4877	0	0	0	0	0	0	573	0	573	4304	0	4304	F اناث	
9861	0	9861	0	0	0	0	0	0	1334	0	1334	8527	0	8527	T مجموع	
6410	0	6410	0	0	0	2349	0	2349	133	0	133	3928	0	3928	M ذكور	البادية الجنوبية South Badia
6182	0	6182	0	0	0	0	0	0	146	0	146	6036	0	6036	F اناث	
12592	0	12592	0	0	0	2349	0	2349	279	0	279	9964	0	9964	T مجموع	
4024	0	4024	0	0	0	150	0	150	399	0	399	3475	0	3475	M ذكور	البتراء Petra
4079	0	4079	0	0	0	0	0	0	325	0	325	3754	0	3754	F اناث	
8103	0	8103	0	0	0	150	0	150	724	0	724	7229	0	7229	T مجموع	
1586	0	1586	0	0	0	140	0	140	84	0	84	1362	0	1362	M ذكور	الشوبك Al-shobak
1586	0	1586	0	0	0	0	0	0	61	0	61	1525	0	1525	F اناث	
3172	0	3172	0	0	0	140	0	140	145	0	145	2887	0	2887	T مجموع	
17004	0	17004	0	0	0	2639	0	2639	1377	0	1377	12988	0	12988	M ذكور	المجموع Total
16724	0	16724	0	0	0	0	0	0	1105	0	1105	15619	0	15619	F اناث	
33728	0	33728	0	0	0	2639	0	2639	2482	0	2482	28607	0	28607	T مجموع	

توزيع الطلاب حسب السلطة والمديرية والجنس والمرحلة للعام ٢٠١١-٢٠١٢

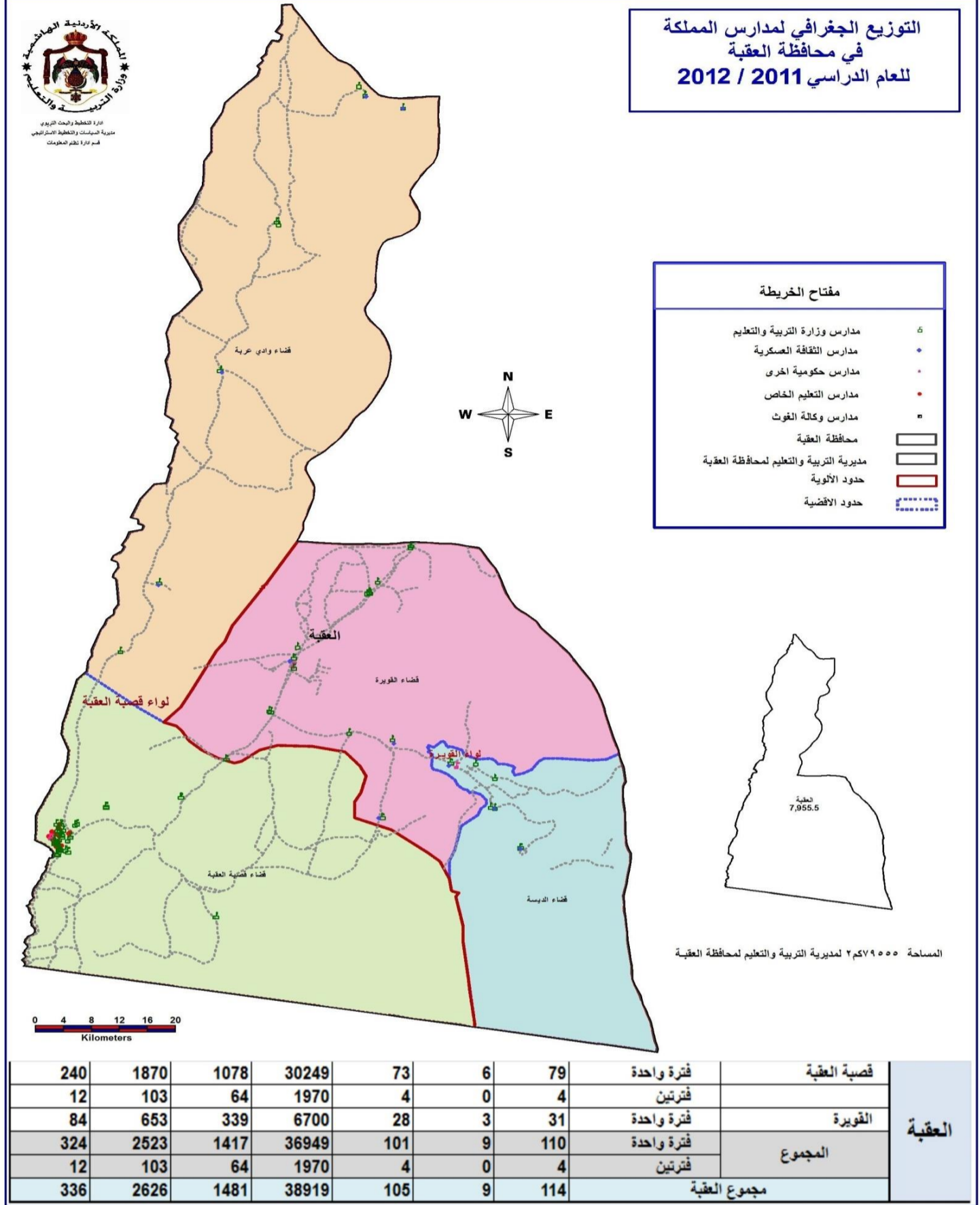
Distribution of Students by Authority, Directorate, Gender & Cycle for The Year 2011-2012

المجموع العام			وكالة الغوث الدولية				حكومية اخرى				مدارس خاصة				وزارة التربية والتعليم				الجنس Gender	المديرية Directorate
Grand Total			UNRWA				Other Governmental				Private Schools				Ministry of Education					
ثانوي Secondary	اساسي Basic	روضة Kindergarten	مجموع Total	ثانوي Secondary	اساسي Basic	روضة Kindergarten	مجموع Total	ثانوي Secondary	اساسي Basic	روضة Kindergarten	مجموع Total	ثانوي Secondary	اساسي Basic	روضة Kindergarten	مجموع Total	ثانوي Secondary	اساسي Basic	روضة Kindergarten		
494	4009	481	0	0	0	0	0	0	0	0	761	0	383	378	4223	494	3626	103	M ذكور	معان Ma'an
600	3855	422	0	0	0	0	0	0	0	0	573	0	259	314	4304	600	3596	108	F اناث	
1094	7864	903	0	0	0	0	0	0	0	0	1334	0	642	692	8527	1094	7222	211	T مجموع	
640	5348	422	0	0	0	0	2349	296	2053	0	133	0	0	133	3928	344	3295	289	M ذكور	البادية الجنوبية South Badia
697	5017	468	0	0	0	0	0	0	0	0	146	0	0	146	6036	697	5017	322	F اناث	
1337	10365	890	0	0	0	0	2349	296	2053	0	279	0	0	279	9964	1041	8312	611	T مجموع	
396	3147	481	0	0	0	0	150	21	129	0	399	0	120	279	3475	375	2898	202	M ذكور	البتراء Petra
465	3157	457	0	0	0	0	0	0	0	0	325	0	81	244	3754	465	3076	213	F اناث	
861	6304	938	0	0	0	0	150	21	129	0	724	0	201	523	7229	840	5974	415	T مجموع	
195	1254	137	0	0	0	0	140	36	104	0	84	30	0	54	1362	129	1150	83	M ذكور	الشوبك Al-shobak
221	1193	172	0	0	0	0	0	0	0	0	61	0	0	61	1525	221	1193	111	F اناث	
416	2447	309	0	0	0	0	140	36	104	0	145	30	0	115	2887	350	2343	194	T مجموع	
1725	13758	1521	0	0	0	0	2639	353	2286	0	1377	30	503	844	12988	1342	10969	677	M ذكور	المجموع Total
1983	13222	1519	0	0	0	0	0	0	0	0	1105	0	340	765	15619	1983	12882	754	F اناث	
3708	26980	3040	0	0	0	0	2639	353	2286	0	2482	30	843	1609	28607	3325	23851	1431	T مجموع	

مجموع Total
4984
4877
9861
6410
6182
12592
4024
4079
8103
1586
1586
3172
17004
16724
33728



التوزيع الجغرافي لمدارس المملكة  
في محافظة العقبة  
للعام الدراسي 2011 / 2012



							فترة واحدة	فترة فترتين	محافظة العقبة
240	1870	1078	30249	73	6	79	فترة واحدة	قصب العقبة	
12	103	64	1970	4	0	4	فترتين		
84	653	339	6700	28	3	31	فترة واحدة	الغويرة	
324	2523	1417	36949	101	9	110	فترة واحدة	المجموع	
12	103	64	1970	4	0	4	فترتين		
336	2626	1481	38919	105	9	114	مجموع العقبة		

توزيع المدارس حسب السلطة والمديرية والجنس والملكية للعام ٢٠١١-٢٠١٢

Distribution of Schools by Authority, Directorate, Gender & Ownership for The Year 2011-2012

المجموع العام			وكالة الغوث الدولية			حكومية اخرى			مدارس خاصة			وزارة التربية والتعليم			الجنس Gender	المديرية Directorate
Grand Total			UNRWA			Other Governmental			Private Schools			Ministry of Education				
مجموع Total	مستأجر Rented	ملك Owned	مجموع Total	مستأجر Rented	ملك Owned	مجموع Total	مستأجر Rented	ملك Owned	مجموع Total	مستأجر Rented	ملك Owned	مجموع Total	مستأجر Rented	ملك Owned		
28	0	28	0	0	0	9	0	9	2	0	2	17	0	17	M ذكور	العقبة Aqaba
8	0	8	0	0	0	0	0	0	0	0	0	8	0	8	F اناث	
78	9	69	0	0	0	1	0	1	36	6	30	41	3	38	Co مختلطة	
114	9	105	0	0	0	10	0	10	38	6	32	66	3	63	T مجموع	

توزيع المدارس حسب السلطة والمديرية والجنس والفترة للعام ٢٠١١-٢٠١٢

Distribution of Schools by Authority, Directorate, Gender & Shifts for The Year 2011-2012

المجموع العام			وكالة الغوث الدولية			حكومية اخرى			مدارس خاصة			وزارة التربية والتعليم			الجنس Gender	المديرية Directorate
Grand Total			UNRWA			Other Governmental			Private Schools			Ministry of Education				
مجموع Total	فترتين double shif	فترة One shift	مجموع Total	فترتين double shif	فترة One shift	مجموع Total	فترتين double shif	فترة One shift	مجموع Total	فترتين double shif	فترة One shift	مجموع Total	فترتين double shif	فترة One shift		
28	1	27	0	0	0	9	0	9	2	0	2	17	1	16	M ذكور	العقبة Aqaba
8	0	8	0	0	0	0	0	0	0	0	0	8	0	8	F اناث	
78	3	75	0	0	0	1	0	1	36	0	36	41	3	38	Co مختلطة	
114	4	110	0	0	0	10	0	10	38	0	38	66	4	62	T مجموع	

توزيع المدارس حسب السلطة والمديرية والجنس والمرحلة للعام ٢٠١١-٢٠١٢

Distribution of Schools by Authority, Directorate, Gender & Cycle Schools for The Year 2011-2012

المجموع العام				وكالة الغوث الدولية				حكومية اخرى				مدارس خاصة				وزارة التربية والتعليم				الجنس Gender	المديرية Directorate
Grand Total				UNRWA				Other Governmental				Private Schools				Ministry of Education					
مجموع Total	ثانوي Secondary	اساسي Basic	روضة Kindergarten	مجموع Total	ثانوي Secondary	اساسي Basic	روضة Kindergarten	مجموع Total	ثانوي Secondary	اساسي Basic	روضة Kindergarten	مجموع Total	ثانوي Secondary	اساسي Basic	روضة Kindergarten	مجموع Total	ثانوي Secondary	اساسي Basic	روضة Kindergarten		
28	17	11	0	0	0	0	0	9	9	0	0	2	0	2	0	17	8	9	0	M	نكور
8	7	1	0	0	0	0	0	0	0	0	0	0	0	0	0	8	7	1	0	F	اناث
78	24	32	22	0	0	0	0	1	1	0	0	36	5	9	22	41	18	23	0	Co	مختلطة
114	48	44	22	0	0	0	0	10	10	0	0	38	5	11	22	66	33	33	0	T	مجموع
																					Aqaba



توزيع الشعب حسب السلطة والمديرية والجنس والملكية للعام ٢٠١١-٢٠١٢

Distribution of Class-Units by Authority, Directorate, Gender & Ownership for The Year 2011-2012

المجموع العام			وكالة الغوث الدولية			حكومية اخرى			مدارس خاصة			وزارة التربية والتعليم			الجنس Gender	المديرية Directorate
Grand Total			UNRWA			Other Governmental			Private Schools			Ministry of Education				
مجموع Total	مستأجر Rented	ملك Owned	مجموع Total	مستأجر Rented	ملك Owned	مجموع Total	مستأجر Rented	ملك Owned	مجموع Total	مستأجر Rented	ملك Owned	مجموع Total	مستأجر Rented	ملك Owned		
452.4	3.6	448.8	0	0	0	133	0	133	65	0	65	254.4	3.6	250.8	M ذكور	العقبة Aqaba
483	8	475	0	0	0	0	0	0	58	2	56	425	6	419	F اناث	
545.6	44.4	501.2	0	0	0	8	0	8	310	32	278	227.6	12.4	215.2	Co مختلطة	
1481	56	1425	0	0	0	141	0	141	433	34	399	907	22	885	T مجموع	

توزيع الشعب حسب السلطة والمديرية والفترة والجنس للعام ٢٠١١-٢٠١٢

Distribution of Class-Units by Authority, Directorate, Gender & Shifts for the Year 2011-2012

المجموع العام			وكالة الغوث الدولية			حكومية اخرى			مدارس خاصة			وزارة التربية والتعليم			الجنس Gender	المديرية Directorate
Grand Total			UNRWA			Other Governmental			Private Schools			Ministry of Education				
مجموع Total	فترتين double shif	فترة One shift	مجموع Total	فترتين double shif	فترة One shift	مجموع Total	فترتين double shif	فترة One shift	مجموع Total	فترتين double shif	فترة One shift	مجموع Total	فترتين double shif	فترة One shift		
452.4	7	445.4	0	0	0	133	0	133	65	0	65	254.4	7	247.4	M ذكور	العقبة Aqaba
483	28	455	0	0	0	0	0	0	58	0	58	425	28	397	F اناث	
545.6	29	516.6	0	0	0	8	0	8	310	0	310	227.6	29	198.6	Co مختلطة	
1481	64	1417	0	0	0	141	0	141	433	0	433	907	64	843	T مجموع	

توزيع الشعب حسب السلطة والمديرية والجنس والمرحلة للعام ٢٠١٢-٢٠١١

Distribution of Class-Units by Authority, Directorate, Gender & Cycle Schools for The Year 2011-2012

المجموع العام				وكالة الفوث الدولية				حكومية اخرى				مدارس خاصة				وزارة التربية والتعليم				الجنس Gender	المديرية Directorate
Grand Total				UNRWA				Other Governmental				Private Schools				Ministry of Education					
مجموع Total	ثانوي Secondary	اساسي Basic	روضة Kindergarten	مجموع Total	ثانوي Secondary	اساسي Basic	روضة Kindergarten	مجموع Total	ثانوي Secondary	اساسي Basic	روضة Kindergarten	مجموع Total	ثانوي Secondary	اساسي Basic	روضة Kindergarten	مجموع Total	ثانوي Secondary	اساسي Basic	روضة Kindergarten		
452.4	81	370.4	1	0	0	0	0	133	21	112	0	65	8	57	0	254.4	52	201.4	1	M	نكور
483	102	381	0	0	0	0	0	0	0	0	0	58	8	50	0	425	94	331	0	F	اناث
545.6	12	397.6	136	0	0	0	0	8	2	6	0	310	8	212	90	227.6	2	179.6	46	Co	مختلطة
1481	195	1149	137	0	0	0	0	141	23	118	0	433	24	319	90	907	148	712	47	T	مجموع
																				العقبة Aqaba	

توزيع المعلمين حسب السلطة والمديرية والجنس والملكية للعام ٢٠١٢-٢٠١١

Distribution of Teachers by Authority, Directorate, Gender & Ownership for The Year 2011-2012

المجموع العام			وكالة الغوث الدولية			حكومية اخرى			مدارس خاصة			وزارة التربية والتعليم			الجنس Gender	المديرية Directorate
Grand Total			UNRWA			Other Governmental			Private Schools			Ministry of Education				
مجموع Total	مستأجر Rented	ملك Owned	مجموع Total	مستأجر Rented	ملك Owned	مجموع Total	مستأجر Rented	ملك Owned	مجموع Total	مستأجر Rented	ملك Owned	مجموع Total	مستأجر Rented	ملك Owned		
875	25	850	0	0	0	334	0	334	38	13	25	503	12	491	M ذكور	العقبة Aqaba
1751	76	1675	0	0	0	0	0	0	616	42	574	1135	34	1101	F اناث	
2626	101	2525	0	0	0	334	0	334	654	55	599	1638	46	1592	T مجموع	

توزيع المعلمين حسب السلطة والمديرية والجنس والفترة للعام ٢٠١٢-٢٠١١

Distribution of Teachers by Authority, Directorate, Gender & shifts for The Year 2011-2012

المجموع العام			وكالة الغوث الدولية			حكومية اخرى			مدارس خاصة			وزارة التربية والتعليم			الجنس Gender	المديرية Directorate
Grand Total			UNRWA			Other Governmental			Private Schools			Ministry of Education				
مجموع Total	فترتين double shift	فترة One shift	مجموع Total	فترتين double shift	فترة One shift	مجموع Total	فترتين double shift	فترة One shift	مجموع Total	فترتين double shift	فترة One shift	مجموع Total	فترتين double shift	فترة One shift		
875	13	862	0	0	0	334	0	334	38	0	38	503	13	490	M ذكور	العقبة Aqaba
1751	90	1661	0	0	0	0	0	0	616	0	616	1135	90	1045	F اناث	
2626	103	2523	0	0	0	334	0	334	654	0	654	1638	103	1535	T مجموع	

توزيع المعلمين حسب السلطة والمديرية والجنس والمرحلة للعام ٢٠١٢-٢٠١١

Distribution of Teachers by Authority, Directorate, Gender & Cycle for The Year 2011-2012

المجموع العام			وكالة الغوث الدولية			حكومية اخرى			مدارس خاصة			وزارة التربية والتعليم			الجنس Gender	المديرية Directorate			
Grand Total			UNRWA			Other Governmental			Private Schools			Ministry of Education							
ثانوي Secondary	اساسي Basic	روضة Kindergarten	مجموع Total	ثانوي Secondary	اساسي Basic	روضة Kindergarten	مجموع Total	ثانوي Secondary	اساسي Basic	روضة Kindergarten	مجموع Total	ثانوي Secondary	اساسي Basic	روضة Kindergarten	مجموع Total	ثانوي Secondary	اساسي Basic	روضة Kindergarten	
312	563	0	0	0	0	0	334	143	191	0	38	34	4	0	503	135	368	0	M ذكور
317	1280	154	0	0	0	0	0	0	0	0	616	39	470	107	1135	278	810	47	F اناث
629	1843	154	0	0	0	0	334	143	191	0	654	73	474	107	1638	413	1178	47	T مجموع

توزيع المعلمين حسب السلطة والمديرية والتأهيل للعام ٢٠١٢-٢٠١١

Distribution of Teachers by Authority, Directorate, Qualification for The Year 2011-2012

المجموع العام			وكالة الغوث الدولية			حكومية اخرى			مدارس خاصة			وزارة التربية والتعليم			المديرية Directorate
Grand Total			UNRWA			Other Governmental			Private Schools			Ministry of Education			
المجموع Total	غير مؤهلين Non-Qualified	مؤهلين Qualified	المجموع Total	غير مؤهلين Non-Qualified	مؤهلين Qualified	المجموع Total	غير مؤهلين Non-Qualified	مؤهلين Qualified	المجموع Total	غير مؤهلين Non-Qualified	مؤهلين Qualified	المجموع Total	غير مؤهلين Non-Qualified	مؤهلين Qualified	
2626	467	2159	0	0	0	334	17	317	654	250	404	1638	200	1438	

Note : Qualified teachers : Those who hold bachelor degree & above  
Non-Qualified teachers : Those who hold less than bachelor degree

ملاحظة المعلمون المؤهلون : المعلمون الذين يحملون درجة البكالوريوس فما فوق  
المعلمون غير المؤهلون : المعلمون الذين يحملون درجة البكالوريوس فما دون

مجموع Total
875
1751
2626

توزيع الطلبة حسب السلطة والمديرية والجنس والملكية للعام ٢٠١٢-٢٠١١

Distribution of Students by Authority, Directorate, Gender & Ownership for The Year 2011-2012

المجموع العام			وكالة الغوث الدولية			حكومية اخرى			مدارس خاصة			وزارة التربية والتعليم			الجنس Gender	المديرية Directorate
Grand Total			UNRWA			Other Governmental			Private Schools			Ministry of Education				
مجموع Total	مستأجر Rented	ملك Owned	مجموع Total	مستأجر Rented	ملك Owned	مجموع Total	مستأجر Rented	ملك Owned	مجموع Total	مستأجر Rented	ملك Owned	مجموع Total	مستأجر Rented	ملك Owned		
19679	398	19281	0	0	0	2828	0	2828	6203	347	5856	10648	51	10597	M ذكور	العقبة Aqaba
19240	391	18849	0	0	0	34	0	34	4934	247	4687	14272	144	14128	F اناث	
38919	789	38130	0	0	0	2862	0	2862	11137	594	10543	24920	195	24725	T مجموع	

توزيع الطلبة حسب السلطة والمديرية والجنس والفترة للعام ٢٠١٢-٢٠١١

Distribution of Students by Authority, Directorate, Gender & Shifts for The Year 2011-2012

المجموع العام			وكالة الغوث الدولية			حكومية اخرى			مدارس خاصة			وزارة التربية والتعليم			الجنس Gender	المديرية Directorate
Grand Total			UNRWA			Other Governmental			Private Schools			Ministry of Education				
مجموع Total	فترتين double shift	فترة One shift	مجموع Total	فترتين double shift	فترة One shift	مجموع Total	فترتين double shift	فترة One shift	مجموع Total	فترتين double shift	فترة One shift	مجموع Total	فترتين double shift	فترة One shift		
19679	640	19039	0	0	0	2828	0	2828	6203	0	6203	10648	640	10008	M ذكور	العقبة Aqaba
19240	1330	17910	0	0	0	34	0	34	4934	0	4934	14272	1330	12942	F اناث	
38919	1970	36949	0	0	0	2862	0	2862	11137	0	11137	24920	1970	22950	T مجموع	