

التقرير الاحصائي للعام
الدراسي
2014/2013



حضرة صاحب الجلالة الهاشمية

الملك عبدالله الثاني ابن الحسين المعظم

(حفظه الله ورعاه)



صاحب السمو الملكي

الامير حسين بن عبدالله الثاني

(ولي العهد المعظم)

وزارة التربية و التعليم
ادارة التخطيط و البحث التربوي
قسم ادارة نظام المعلومات التربوية (MIS)

مدير ادارة التخطيط و البحث التربوي
الدكتور محمد ابو غزلة

مدير السياسات و التخطيط الاستراتيجي
عمر الخصاونة
رئيس القسم
شعبان القصاص

اعضاء القسم

م. صفاء البيروتي

عصام كفاوين

علي المحاسيس

فريهان الصياد

احمد السلتي

محمد القواسمي

2	السلم التعليمي
3	التفقات الفعلية من موازنة التربية والتعليم حسب مادة الصرف وبرنامج الاتفاق
4	توزيع الموظفين في مركز الوزارة والمحافظات حسب المؤهل العلمي والجنس للعام 2013-2014
5	توزيع الاداريين في وزارة التربية والتعليم حسب مكان العمل وسنوات الخدمة للعام 2013-2014
6	توزيع المشرفين في وزارة التربية والتعليم حسب المديرية والجنس للعام 2013-2014
7	توزيع المدارس في اقليم الوسط حسب السلطة والمحافظه والجنس والمدن والقرى للعام 2013-2014
8	توزيع المدارس في اقليم الشمال حسب السلطة والمحافظه والجنس والمدن والقرى للعام 2013-2014
9	توزيع المدارس في اقليم الجنوب حسب السلطة والمحافظه والجنس والمدن والقرى للعام 2013-2014
10	توزيع المدارس في المملكة حسب السلطة والجنس والملكية للعام 2013-2014
10	توزيع المدارس في المملكة حسب السلطة والجنس و الفترة للعام 2013-2014
11	توزيع المدارس في المملكة حسب السلطة والجنس و المرحلة للعام 2013-2014
11	توزيع المدارس في المملكة حسب السلطة والجنس والمدن والقرى للعام 2013-2014
12	توزيع المدارس في المملكة حسب السلطة والجنس و الفترة و الملكية والمدن والقرى للعام 2013-2014
13	توزيع المدارس في وزارة التربية والتعليم حسب أعلى وأدنى صف للعام 2012-2013
14	توزيع المدارس في وزارة التربية والتعليم حسب فئات عدد الطلبة للعام 2013-2014
15	نسبة مدارس وزارة التربية والتعليم إلى مدارس المملكة حسب المحافظة للعام 2013-2014
16	نسبة المدارس الملك والمستأجرة حسب السلطة والمحافظه والجنس للعام 2013-2014
17	نسبة المدارس ذات الفترة و الفترتين حسب السلطة والمحافظه والجنس للعام 2013-2014
18	مقارنة إحصائية بأعداد المدارس حسب السلطة والجنس للسنوات العشر الأخيرة
19	توزيع الشعب في اقليم الوسط حسب السلطة والمحافظه والجنس والمدن والقرى للعام 2013-2014
20	توزيع الشعب في اقليم الشمال حسب السلطة والمحافظه والجنس والمدن والقرى للعام 2013-2014
21	توزيع الشعب في اقليم الجنوب حسب السلطة والمحافظه والجنس والمدن والقرى للعام 2013-2014
22	توزيع الشعب في المملكة حسب السلطة والجنس والملكية للعام 2013-2014
22	توزيع الشعب في المملكة حسب السلطة والجنس و الفترة للعام 2013-2014
23	توزيع الشعب في المملكة حسب السلطة والجنس و المرحلة للعام 2013-2014
23	توزيع الشعب في المملكة حسب السلطة والجنس والمدن والقرى للعام 2013-2014
24	توزيع الشعب في المملكة حسب السلطة والجنس و الفترة و الملكية والمدن والقرى للعام 2013-2014
25-27	توزيع الشعب حسب السلطة والجنس والصف للعام 2012-2013
28	نسبة الشعب وزارة التربية والتعليم إلى الشعب المملكة حسب المحافظة للعام 2013-2014
29	معدل (طالب / شعبة) و (معلم / شعبة) حسب السلطة والمحافظه والجنس للعام 2013-2014
30	مقارنة إحصائية بأعداد الشعب حسب السلطة والجنس للسنوات العشر الأخيرة
31	توزيع المعلمين في اقليم الوسط حسب السلطة والمحافظه والجنس والمدن والقرى للعام 2013-2014
32	توزيع المعلمين في اقليم الشمال حسب السلطة والمحافظه والجنس والمدن والقرى للعام 2013-2014
33	توزيع المعلمين في اقليم الجنوب حسب السلطة والمحافظه والجنس والمدن والقرى للعام 2013-2014
34	توزيع المعلمين في المملكة حسب السلطة والجنس والملكية للعام 2013-2014
34	توزيع المعلمين في المملكة حسب السلطة والجنس و الفترة للعام 2013-2014
35	توزيع المعلمين في المملكة حسب السلطة والجنس و المرحلة للعام 2013-2014
35	توزيع المعلمين في المملكة حسب السلطة والجنس والمدن والقرى للعام 2013-2014
36	توزيع المعلمين في المملكة حسب السلطة والجنس و الفترة و الملكية والمدن والقرى للعام 2013-2014
37	توزيع المعلمين في المملكة حسب السلطة والمحافظه والمديرية والمؤهل العلمي للعام 2013-2014
38	توزيع المعلمين في وزارة التربية والتعليم حسب السلطة والمحافظه والمديرية والمؤهل العلمي للعام 2013-2014
39	توزيع مدراء المدارس في وزارة التربية والتعليم حسب الإقليم والمحافظه والمديرية والجنس للعام 2013-2014
40	توزيع الاداريين والفنيين في المدارس حسب السلطة والإقليم والمحافظه والجنس للعام 2013-2014
41	نسبة معلمين وزارة التربية والتعليم إلى معلمين المملكة حسب المحافظة للعام 2013-2014
42	مقارنة إحصائية بأعداد المعلمين حسب السلطة والجنس للسنوات العشر الأخيرة
43	توزيع الطلبة في اقليم الوسط حسب السلطة والمحافظه والجنس والمدن والقرى للعام 2013-2014
44	توزيع الطلبة في اقليم الشمال حسب السلطة والمحافظه والجنس والمدن والقرى للعام 2013-2014
45	توزيع الطلبة في اقليم الجنوب حسب السلطة والمحافظه والجنس والمدن والقرى للعام 2013-2014
46	توزيع الطلبة في المملكة حسب السلطة والجنس والملكية للعام 2013-2014
46	توزيع الطلبة في المملكة حسب السلطة والجنس و الفترة للعام 2013-2014
47	توزيع الطلبة في المملكة حسب السلطة والجنس و المرحلة للعام 2013-2014
47	توزيع الطلبة في المملكة حسب السلطة والجنس والمدن والقرى للعام 2013-2014
48	توزيع الطلبة في المملكة حسب السلطة والجنس و الفترة و الملكية والمدن والقرى للعام 2013-2014
49	توزيع الطلبة في اقليم الوسط حسب السلطة والمحافظه والمديرية والجنسية للعام 2013-2014
50	توزيع الطلبة في اقليم الشمال حسب السلطة والمحافظه والمديرية والجنسية للعام 2013-2014
51	توزيع الطلبة في اقليم الجنوب حسب السلطة والمحافظه والمديرية والجنسية للعام 2013-2014
52	توزيع الطلبة حسب السلطة والجنس والصف للعام 2012-2013
53	توزيع الطلبة حسب الجنس و الصف و الفئة العمرية للعام 2013-2014
54	نسبة طلبة وزارة التربية والتعليم إلى طلبة المملكة حسب المحافظة للعام 2013-2014
55	نسب الالتحاق حسب المرحلة والفئة العمرية والجنس للعام 2013-2014
56	اعداد الطلبة المعيدين والمتسربين حسب الصف والجنس للعام 2013-2014
56	نسب الإعادة والتسرب حسب الصف والجنس للعام 2013-2014
57	مقارنة إحصائية بأعداد الطلبة حسب السلطة والجنس للسنوات العشر الأخيرة
58	مقارنة إحصائية بأعداد الشعب والطلاب والمعلمين لمرحلة رياض الاطفال حسب الجنس في وزارة التربية والتعليم للسنوات العشر الأخيرة
59	مقارنة إحصائية بأعداد الشعب والطلبة الملتحقين في مراكز تعليم الكبار ومحو الأمية حسب الجنس للسنوات العشرة الأخيرة
60	اعداد ونسب النجاح في امتحان الثانوية العامة حسب نوع الدراسة والجنس والفرع للأعوام الدراسية من عام 2006 وحتى 2013

المقدمة

تدرك وزارة التربية والتعليم أهمية الإحصاءات التربوية في رسم السياسات، ووضع أهداف التعليم وإستراتيجياته في ضوء التوجهات والسياسة العامة للدولة، وإعداد الخطط التربوية، وصنع القرارات التربوية التي تحدد مسيرة النظام التعليمي في الأردن، وأهميتها أيضا في وضع السياسات والقرارات الخاصة بالإدارات كافة، وتوفير المواد والمدخلات الإحصائية والمؤشرات التربوية التي تستخدم لأغراض البحث التربوي، لتقييم خطا التعليم في المجالات والمستويات كافة، إضافة إلى تزويد أفراد المجتمعين المحلي والدولي ومؤسساتهما الخاصة والعامة بالبيانات الإحصائية والمؤشرات التربوية الكمية والنوعية التي تعكس خصائص عناصر النظام التعليمي في المملكة الأردنية الهاشمية (المدرسة والطالب والمعلم و البناء المدرسي والتجهيزات المدرسية).

ومن خلال هذه الرؤية، تسعى وزارة التربية والتعليم إلى تطوير نظام إدارة المعلومات التربوي؛ وهو نظام معلومات إداري تربوي متكامل، يعمل على توفير المعلومات الدقيقة والشاملة، وتسهيل الوصول إليها بسرعة، وفي الوقت المناسب.

ويسهم هذا النظام في صنع القرار التربوي وترشيده ودعمه ومعرفة أثر السياسات المتبعة في تحقيق الأهداف التربوية، وتطوير المجالات الخدمية والتعليمية، وتشخيص المشكلات التي تعترض النظام التربوي، وإجراء الدراسات التحليلية لها، واستثمار الموارد البشرية والمالية والمادية كافة، وتحديد احتياجات الوزارة منها؛ لعلاج تلك المشكلات. كذلك يتم توظيف نظام المعلومات في رصد التطور في النظام التربوي خلال الأعوام العشرة الأخيرة.

ويستخدم نظام إدارة المعلومات تقنية (OLAP) On-Line Analytical Processing في استخراج التقارير الإحصائية حيث يتم تحديث البيانات الإحصائية اللازمة وتحليلها فورا عبر شبكة الإنترنت.

وتقوم وزارة التربية والتعليم بإخضاع تلك المؤشرات والإحصاءات لعمليات تدقيق ومراجعة ومتابعة وتقييم داخلية وخارجية؛ لقياس التقدم والتطور في تلك المؤشرات التي تعكس تحقيق رؤية ورسالة وزارة التربية والتعليم، وانسجامها مع الإستراتيجية الوطنية للتربية القائمة على بناء اقتصاد معرفي، يتسم بالتنافسية على المستوى الدولي.

وإذ تضع وزارة التربية والتعليم بين يدي متلقي الخدمة، والباحثين وصناع القرار وطلبة العلم هذا التقرير الإحصائي للعام 2012-2013، الذي يحتوي على أعداد ومؤشرات وخرائط جغرافية ورسوم بيانية ومقارنات، فإنها تأمل أن يفيدوا منه جميعا، وأن يكون قاعدة معلوماتية للعديد من الجهات داخل الوزارة وخارجها، وللمؤسسات والمنظمات الإقليمية والدولية.

وأخيرا، نشكر كل من أسهم بجهده في إصدار هذا التقرير، ونأمل أن يحقق الأهداف المرجوة منه، بتوفير المعلومة الدقيقة والشاملة للمعنيين بالإحصاءات التربوية في أردننا الحبيب تحت ظل حضرة صاحب الجلالة الملك عبد الله الثاني ابن الحسين- حفظه الله ورعاه-

Introduction

The Ministry of Education recognizes the importance of educational statistics in policy-making, setting education goals and strategies in light of the state's general policy and trends. MoE also realizes the significance of designing educational plans and adopting educational decisions that outline the educational system in Jordan and influence policies and decisions taken by all managing directorates. This also includes provision of statistical inputs and educational indicators that are used for the purposes of educational research to evaluate education course at all aspects and levels. Moreover, educational statistics provide both international and local communities including their public and private organizations with qualitative and quantitative educational indicators along with statistical data that reflect the characteristics of the educational system in the Kingdom (e.g. schools, students, teachers, school buildings and school equipment).

In the light of this vision, the Ministry works hard to develop the Educational Management Information System (EMIS) which is known as an integrated educational management information system that provides timely, accurate, comprehensive and accessible data.

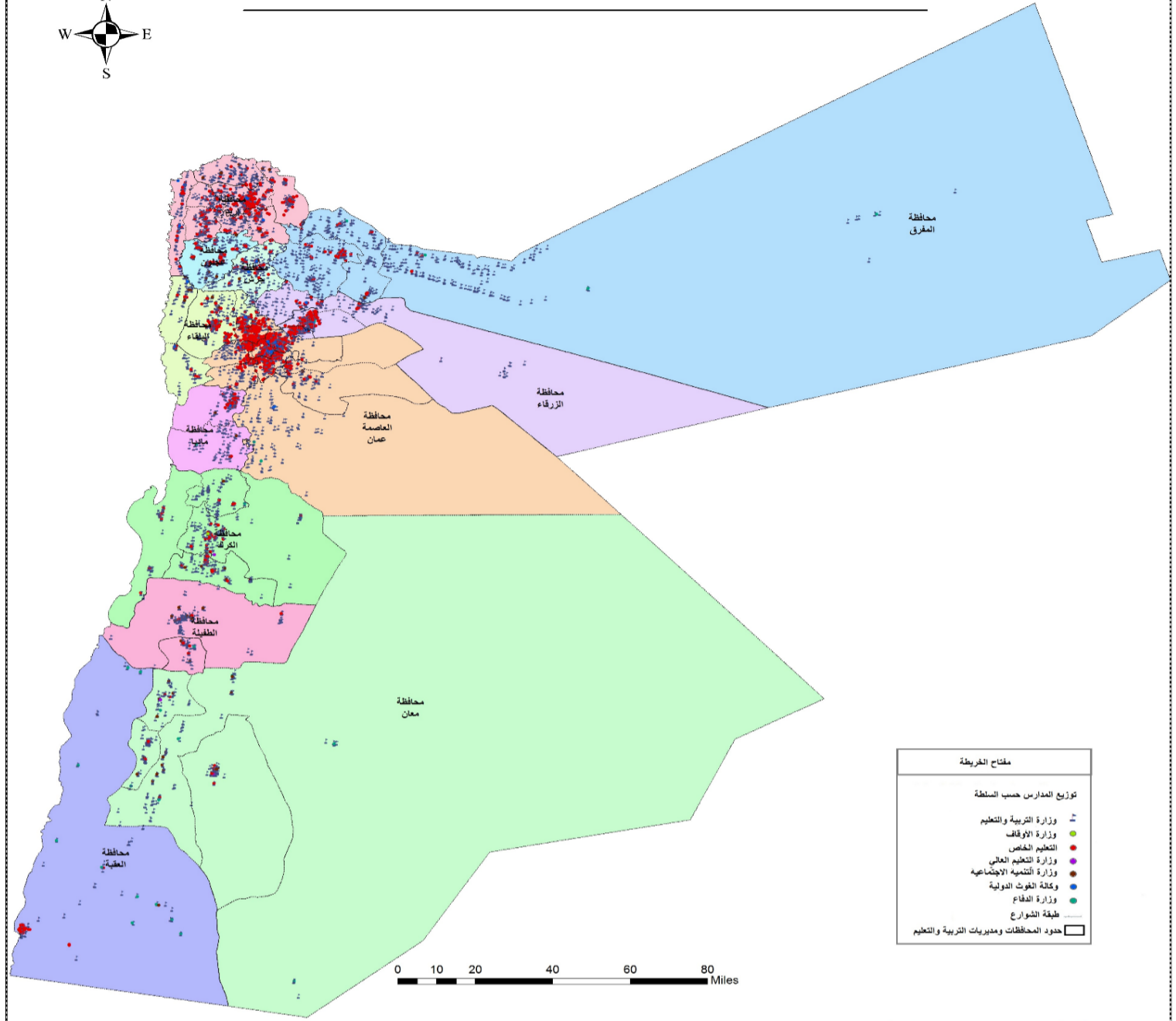
This system plays a major role in making, rationalizing and supporting educational decisions and realizing the impact of implemented policies in achieving the educational goals. In addition, the system helps in developing education and other related services , pinpointing the problems that face the educational system and then conducting analytical studies to solve them. EMIS system also assists the investment of human, financial and fiscal resources upon which the Ministry's needs are identified to solve such problems. On the other hand, EMIS system is used to observe and monitor the development of the educational system over the past ten years.

EMIS utilizes an On-Line Analytical Processing (OLAP) to conduct statistical reports where statistical data is being updated and analyzed on-line. MoE checks and reviews all indicators and statistics, besides external and internal monitoring in order to measure the progress of these indicators to reflect achieving MoE vision and mission. In addition to the alignment of such indicators with the national strategy for education based on highly competitive knowledge economy. MoE is delivering this statistical report (2012-2013) to all service recipients , scholars ,decision makers and students. This report includes figures, indicators, geographical maps, diagrams, and comparisons so they can benefit from. It can also be a useful database for different internal and external agencies, corporations as well as regional and international organizations.

Finally, we would like to extend our great thanks to all who did their best to prepare for this report. Hopefully, the report will achieve the desirable goals through delivering accurate and comprehensive data for all stakeholders in educational statistics in our beloved homeland under his Majesty King Abdullah II bin Al-Hussein.



توزيع مدارس المملكة حسب السلطة المشرفة للعام الدراسي 2013 / 2014

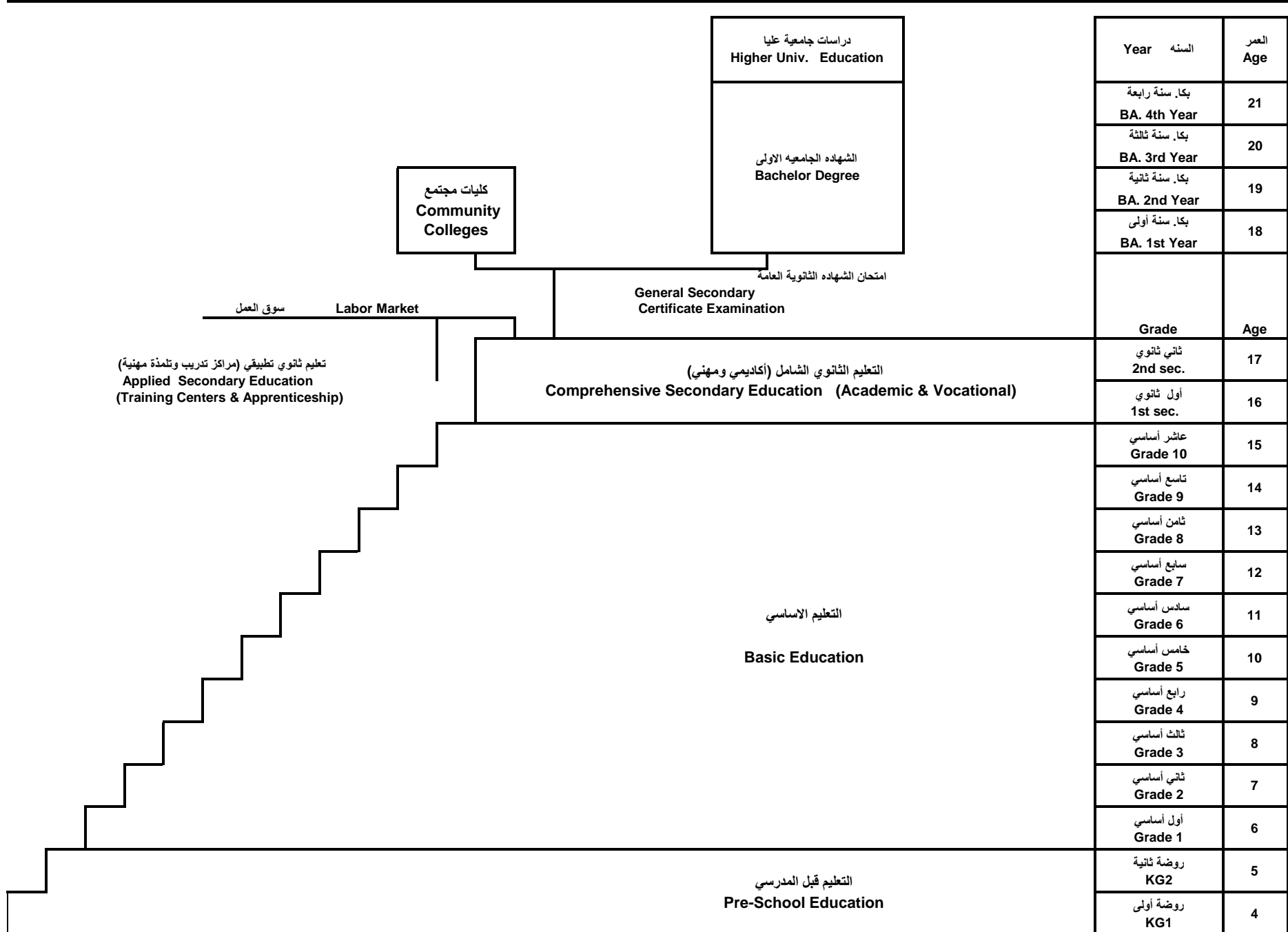


إحصائية بأعداد المدارس والطلبة والشعب والمعلمين والإداريين لجميع السلطات للعام الدراسي 2013 / 2014

السلطة	اعداد المدارس	أعداد الطلبة	مجموع الشعب	أعداد المعلمين	مجموع الإداريين
وزارة التربية والتعليم	3694	1265148	47125	78706	11231
التعليم الخاص	2708	451139	21926	30295	4166
حكومية أخرى	38	15751	588	1481	267
وكالة الغوث الدولية	174	114925	3352	4435	275
المجموع	6614	1846963	72991	114917	15939

السلم التعليمي

Educational Ladder



التنفقات الفعلية من موازنة التربية والتعليم حسب مادة الصرف وبرنامج الانفاق لعام 2013

The Ministry of Education Actual Expenditure by Type And Item of Expenditure for The Year 2012

نوع النفقة Expenditure Type	مادة الصرف Item of Expenditure	PROGRAM OF EXPENDITURE برنامج الإنفاق										النسبة المئوية %
		الإدارة Administration	التعليم المهني Vocational Education	النشاطات التربوية والرياضية والاجتماعية Educational Athletics and Social Activities	محو الامية Litracy	التربية الخاصة Special Education	رياض الأطفال Kinder- garten	التعليم الاساسي Basic Education	التعليم الثانوي Secondary Education	المجموع TOTAL		
التنفقات الجارية Current Expenditures	1- الرواتب والاجور والعلاوات	34295735	20989466	89953	372703	2274024	2239604	574241506	53988349	688491340	85.64%	
	2- الضمان الاجتماعي	1980000	1500000	0	0	270000	250000	39841838	9341672	53183510	6.62%	
	3- الاجازات	1424394	0	51338	0	99319	0	0	0	1575051	0.20%	
	4- الهاتف والبريد والماء والكهرباء	696097	215180	0	0	11626	25551	1894121	1141490	3984065	0.50%	
	5- المحروقات	824579	60952	0	2000	30000	34994	365000	250000	1567525	0.19%	
	6- صيانة الاجهزة والالات	129059	49354	22012	0	19538	0	524625	62038	806626	0.10%	
	7- صيانة السيارات ولوازمها	357747	1999	0	0	28622	0	0	0	388368	0.05%	
	8- صيانة واصلاحات الابنية	0	758	0	0	0	0	0	0	758	0.00%	
	9- قرطاسية، مطبوعات	256712	8276	4912	5455	82252	39353	6844263	735645	7976868	0.99%	
	10- مواد وخامات	32805	331954	49665	0	18632	0	79406	9180	521642	0.06%	
	11- التنظيفات ولوازمها	144201	7982	0	0	22274	0	0	0	174457	0.02%	
	12- التأمين	299598	30000	0	0	0	0	0	0	329598	0.04%	
	13- السفر في المهمات الرسمية	185028	4939	0	0	10667	0	79269	0	279903	0.03%	
	14- امصروفات سلع وخدمات اخرى	179839	6899	746912	148604	124965	0	4387320	23438965	29033504	3.61%	
	15- الاعانات لمؤسسات عامة	0	0	80000	0	0	0	0	0	80000	0.01%	
	2- البعثات العلمية والدورات التدريبية	0	0	0	0	0	0	0	0	0	0.00%	
	16- الدعم لوحدات حكومية عامة	385000	0	0	0	0	0	0	0	385000	0.05%	
	17- المساهمات	0	0	0	0	0	0	0	0	0	0.00%	
	18- البعثات العلمية والدورات التدريبية	13019331	0	0	0	4198	0	2051641	4999	15080169	1.88%	
19- مكافآت لغير الموظفين	31832	0	0	0	0	0	0	0	31832	0.00%		
مجموع النفقات الجارية	54241957	23207759	1044792	528762	2996117	2589502	630308989	88972338	803890216	95.42%		
التنفقات الرأسمالية Capital Expenditures	1- رواتب	0	0	448662	0	0	0	372851	0	821513	2.13%	
	2- لوازم	0	50044	0	0	0	0	0	0	50044	0.13%	
	3- دراسات وابحاث	240379	0	0	0	0	0	0	0	240379	0.62%	
	4- اجهزة ومعدات وآلات ولوازم	78017	125026	71665	0	135	0	2322242	0	2597085	6.73%	
	5- مركبات واليات	0	0	0	0	0	0	0	0	0	0.00%	
	6- اراضي وبنية	0	0	0	0	0	0	1151914	0	1151914	2.98%	
	7- اشغال وإنشاءات	0	549266	0	0	457520	1372556	10410624	3056050	15846016	41.05%	
	8- صيانة واصلاحات المباني	100153	96488	56135	0	0	7316	2383682	1196994	3840768	9.95%	
	9- تجهيز وتاثيث	192484	77534	30321	0	28816	559340	2127234	259323	3275052	8.48%	
	10- نفقات ادامة وتشغيل	216868	50223	430544	0	0	164744	7948721	1965167	10776267	27.92%	
مجموع النفقات الرأسمالية	827901	948581	1037327	0	486471	2103956	26717268	6477534	38599038	4.58%		
اجمالي النفقات	55069858	24156340	2082119	528762	3482588	4693458	657026257	95449872	842489254	100%		
النسبة المئوية لبرنامج الانفاق %	6.537%	2.867%	0.247%	0.063%	0.413%	0.557%	77.986%	11.330%	100%			

توزيع الموظفين في مركز الوزارة حسب المؤهل العلمي والجنس للعام 2013-2014
Distribution Of Employees in The MOE Center by Gender & Academic Qualification
for The Year 2013-2014

الإدارة	الجنس	دون الثانوية	توجيهي	دبلوم كلية مجتمع	بكالوريوس	د/بكا/د	ماجستير	دكتوراه	المجموع
مكتب الوزير	اناث	0	1	0	1	1	1	0	4
	ذكور	0	0	0	2	2	5	5	14
	المجموع	0	1	0	3	3	6	5	18
مكتب الامين العام	اناث	0	0	0	2	0	0	0	2
	ذكور	0	0	1	2	1	1	0	5
	المجموع	0	0	1	4	1	1	0	7
ادارة الابنيه والمشاريع الدوليہ	اناث	0	0	5	2	0	1	0	8
	ذكور	10	2	13	13	3	2	1	44
	المجموع	10	2	18	15	3	3	1	52
ادارة التخطيط والبحث التربوي	اناث	0	0	4	5	4	5	4	22
	ذكور	3	0	3	17	5	9	2	39
	المجموع	3	0	7	22	9	14	6	61
ادارة التربية الخاصة	اناث	0	0	1	1	1	2	1	6
	ذكور	0	0	1	5	4	2	1	13
	المجموع	0	0	2	6	5	4	2	19
ادارة التعليم	اناث	0	0	1	4	5	5	4	19
	ذكور	0	0	1	6	5	5	3	20
	المجموع	0	0	2	10	10	10	7	39
ادارة التعليم الخاص	اناث	5	2	8	6	2	5	0	28
	ذكور	10	1	1	5	6	4	2	29
	المجموع	15	3	9	11	8	9	2	57
ادارة الموارد البشرية	اناث	0	1	5	20	8	1	0	35
	ذكور	0	1	38	21	5	6	0	71
	المجموع	0	2	43	41	13	7	0	106
ادارة مركز الملكة رانيا العبدالله لتكنولوجيا التعليم والمعلومات	اناث	0	0	3	20	9	8	1	41
	ذكور	11	2	9	36	6	9	1	74
	المجموع	11	2	12	56	15	17	2	115
اداره الامتحانات والاختبارات	اناث	3	1	2	7	3	3	0	19
	ذكور	9	1	19	18	11	10	3	71
	المجموع	12	2	21	25	14	13	3	90
اداره التعليم المهني والانتاج	اناث	0	0	3	3	2	1	0	9
	ذكور	11	5	7	12	9	11	3	58
	المجموع	11	5	10	15	11	12	3	67
اداره الرقابه والتفتيش وتوكيد الجودة	اناث	0	0	1	11	15	7	0	34
	ذكور	0	0	5	74	29	27	1	136
	المجموع	0	0	6	85	44	34	1	170
اداره الشؤون القانونية	اناث	0	0	1	3	0	1	0	5
	ذكور	0	0	2	3	3	5	0	13
	المجموع	0	0	3	6	3	6	0	18
اداره الشؤون الماليه	اناث	0	1	2	15	2	2	0	21
	ذكور	0	0	5	25	3	6	1	40
	المجموع	0	1	7	40	5	8	1	61
اداره العلاقات الثقافيه والدوليه	اناث	1	1	1	11	3	4	2	23
	ذكور	0	0	2	9	7	4	6	28
	المجموع	1	1	3	20	10	8	8	51
اداره اللوازم والتزويد	اناث	0	0	4	4	3	0	0	11
	ذكور	95	4	35	38	14	5	1	192
	المجموع	95	4	39	42	17	5	1	203
اداره المناهج والكتب المدرسيه	اناث	0	3	3	5	2	8	5	26
	ذكور	9	1	2	9	11	14	13	59
	المجموع	9	4	5	14	13	22	18	85
اداره النشاطات التربويه	اناث	2	0	6	25	12	3	0	48
	ذكور	33	2	12	53	25	19	3	147
	المجموع	35	2	18	78	37	22	3	195
الاعلام التربوي والاتصال المجتمعي	اناث	0	0	0	2	0	1	0	3
	ذكور	1	0	1	6	3	3	0	14
	المجموع	1	0	1	8	3	4	0	17
الديوان العام	اناث	0	1	2	4	3	0	0	10
	ذكور	95	10	13	11	15	2	1	132
	المجموع	95	11	15	15	15	5	1	142
اماتة سر اللجنة الوطنية الاردنيه للتربية والثقافة والعلوم	اناث	0	0	3	6	2	6	0	17
	ذكور	2	0	0	3	2	3	1	11
	المجموع	2	0	3	9	4	9	1	28
اماته سر مجلس التربيه والتعليم ولجنه التخطيط	اناث	0	0	1	0	1	1	0	3
	ذكور	0	0	0	1	1	1	1	4
	المجموع	0	0	1	1	2	2	1	7
مركز التدريب التربوي	اناث	0	1	1	4	5	6	0	17
	ذكور	0	0	2	3	5	7	2	19
	المجموع	0	1	3	7	10	13	2	36
وحدة التنسيق التنموي	اناث	0	1	0	2	2	1	0	6
	ذكور	0	0	0	1	1	0	0	2
	المجموع	0	1	0	3	3	1	0	8
المجموع	اناث	11	13	57	163	84	72	17	417
	ذكور	289	29	172	373	163	159	50	1235
	المجموع	300	42	229	536	247	231	67	1652

توزيع الموظفين في مركز الوزارة حسب مكان العمل والجنس وسنوات الخدمة للعام 2013-2014

Distribution Of Administrators in The MOE Centre by Directorate and Gender and Years Of Experience for The Year 2013-2014

الإدارة	الجنس	أقل من سنة	2-1	4-3	9-5	14-10	19-15	24-20	29-25	30+	المجموع
مكتب الوزير	اناث	0	0	1	0	0	1	0	2	0	4
	ذكور	0	0	0	0	3	1	3	4	3	14
	مجموع	0	0	1	0	3	2	3	6	3	18
مكتب الامين العام	اناث	0	0	0	2	0	0	0	0	0	2
	ذكور	0	0	0	0	1	1	2	0	1	5
	مجموع	0	0	0	2	1	1	2	0	1	7
ادارة الابنيه والمشاريع الدوليه	اناث	0	0	2	3	0	1	0	2	0	8
	ذكور	0	0	6	11	8	9	5	4	1	44
	مجموع	0	0	8	14	8	10	5	6	1	52
ادارة التخطيط والبحث التربوي	اناث	0	0	0	2	6	1	2	2	0	22
	ذكور	0	0	4	12	9	5	4	5	0	39
	مجموع	0	0	6	21	15	6	6	7	0	61
ادارة التربية الخاصه	اناث	0	0	0	0	1	3	0	1	0	6
	ذكور	0	0	6	2	1	1	3	0	0	13
	مجموع	0	0	6	2	4	4	3	1	0	19
ادارة التعليم	اناث	0	0	2	7	3	3	2	2	0	19
	ذكور	0	0	0	2	3	4	5	4	0	20
	مجموع	0	0	2	9	7	7	7	6	0	39
ادارة التعليم الخاص	اناث	0	0	0	0	6	4	2	1	0	28
	ذكور	0	0	2	3	3	11	10	5	0	35
	مجموع	0	0	2	6	7	17	20	10	0	71
ادارة الموارد البشرية	اناث	5	20	7	3	9	16	9	3	1	57
	ذكور	0	0	0	0	3	3	7	2	1	29
	مجموع	5	20	7	3	12	25	16	11	2	106
ادارة مركز الملكة رانيا العبدالله لتكنولوجيا التعليم والمعلومات	اناث	0	0	1	12	12	10	2	4	0	41
	ذكور	0	0	6	22	22	9	9	6	0	74
	مجموع	0	0	7	34	34	19	11	10	0	115
اداره الامتحانات والاختبارات	اناث	0	0	0	2	3	10	2	1	1	19
	ذكور	0	0	6	11	11	12	9	8	0	71
	مجموع	0	0	6	14	21	24	18	16	0	90
اداره التعليم المهني والانتاج	اناث	0	0	1	2	2	2	1	1	0	9
	ذكور	4	1	4	11	7	9	9	12	5	58
	مجموع	4	1	5	13	9	11	10	13	5	67
اداره الرقابه والتفتيش وتوكيد الجوده	اناث	0	0	2	10	10	6	4	2	0	34
	ذكور	9	15	9	18	20	18	13	23	0	136
	مجموع	9	15	11	28	30	36	26	26	0	170
اداره الشؤون القانونيه	اناث	0	0	1	2	4	2	1	2	0	13
	ذكور	0	1	4	6	1	3	1	2	0	18
	مجموع	0	1	5	8	5	5	2	4	0	21
اداره الشؤون الماليه	اناث	0	0	0	6	11	6	3	10	0	40
	ذكور	1	9	4	16	9	4	4	15	0	61
	مجموع	1	9	4	25	15	10	8	25	0	71
اداره العلاقات الثقافيه والدوليه	اناث	0	3	0	5	1	5	3	2	0	23
	ذكور	3	5	7	10	10	5	11	5	3	51
	مجموع	3	8	14	20	20	10	16	16	3	74
اداره اللوازم والتزويد	اناث	0	0	0	2	5	2	2	1	0	11
	ذكور	0	15	27	19	59	19	29	24	0	192
	مجموع	0	15	27	21	64	21	31	27	0	203
اداره المناهج والكتب المدرسيه	اناث	0	0	3	6	7	3	6	3	0	26
	ذكور	0	7	15	14	7	14	14	15	0	59
	مجموع	0	7	20	28	14	28	28	30	0	85
اداره النشاطات التربويه	اناث	0	0	0	4	4	8	12	9	2	48
	ذكور	3	14	21	25	44	24	25	14	3	147
	مجموع	3	18	42	53	88	49	49	49	5	195
الاعلام التربوي والاتصال المجتمعي	اناث	0	0	1	0	2	0	0	0	0	3
	ذكور	0	1	2	4	5	2	4	2	0	14
	مجموع	0	1	3	4	7	2	4	2	0	17
الديوان العام	اناث	0	0	2	1	4	2	1	0	0	10
	ذكور	0	3	8	20	35	39	12	15	0	132
	مجموع	0	3	10	21	35	43	14	16	0	142
اماتة سر اللجنة الوطنيه الاردنيه للتربية والثقافة والعلوم	اناث	0	1	0	5	4	6	1	0	0	17
	ذكور	0	1	1	4	2	2	1	0	0	11
	مجموع	0	2	1	9	6	8	2	0	0	28
اماتة سر مجلس التربيه والتعليم ولجنه التخطيط	اناث	0	1	0	1	1	0	0	0	0	3
	ذكور	0	0	2	0	1	1	0	0	0	4
	مجموع	0	1	2	1	2	1	0	0	0	7
مركز التدريب التربوي	اناث	0	2	2	2	8	3	0	0	0	17
	ذكور	0	3	5	5	3	2	1	0	0	19
	مجموع	0	5	7	7	11	5	1	0	0	36
وحدة التنسيق التنموي	اناث	0	1	0	1	2	2	0	0	0	6
	ذكور	0	0	0	1	0	1	0	0	0	2
	مجموع	0	1	0	2	2	3	0	0	0	8
المجموع	اناث	3	39	40	61	113	121	35	5	0	417
	ذكور	18	140	164	193	208	324	111	72	5	1235
	مجموع	21	179	204	254	321	445	146	77	5	1652

توزيع المشرفين في وزارة التربية والتعليم حسب المديرية والجنس للعام 2013-2014
Distribution Of Supervisors in The MOE Centre by Directorate & Gender for The Year 2013-2014

مجموع	اناث	ذكور	Directorate	المديرية
T	F	M		
58	17	41	Amman Qasbah	لواء قسبة عمان/م.العاصمة
61	17	44	Marka	لواء ماركا/م.العاصمة
11	4	7	Naaor	لواء ناعور/م.العاصمة
44	16	28	Aljamaah	لواء الجامعة/م.العاصمة
20	10	10	Wadi Alseer	لواء وادي السير/م.العاصمة
43	11	32	Al-qwesmeh	لواء القويسمة/م.العاصمة
8	1	7	Sahab	لواء سحاب/م.العاصمة
11	2	9	JezeH	لواء الجيزه
8	4	4	Mowaqar	لواء الموقر
32	12	20	Salt	منطقة السلط
25	9	16	Ain Albasha	لواء عين الباشا
14	2	12	South Shouna	لواء الشونه الجنوبيه
11	3	8	Dair Alla	لواء دير علا
52	21	31	Zarqa 1	منطقة الزرقاء الاولى
24	4	20	Zarqa 2	منطقة الزرقاء الثانية
31	11	20	Rusifa	لواء الرصيفه
25	9	16	Madaba	قسبة مادبا
14	3	11	Theeban	لواء ذيبان
59	9	50	Irbed Qasbah	لواء قسبة اربد/م.اربد
26	6	20	Bani Obaid	لواء بني عبيد/م.اربد
22	4	18	Al-taibeh & Al-wasteiah	لواني الطيبه والوسطيه/م.اربد
25	6	19	Bani kenana	لواء بني كنانه
14	4	10	North Ghour	لواء الاغوار الشماليه
15	1	14	North Mazar	لواء المزار الشمالي/م.اربد
27	4	23	Ramtha	لواء الرمثا
25	3	22	Alkoura	لواء الكوره
31	5	26	Mafraq	لواء قسبه المفرق
27	5	22	North East Badia	منطقه البادية الشماليه الشرقيه
25	10	15	North West Badia	لواء البادية الشماليه الغربيه
42	8	34	Jarash	محافظة جرش
36	5	31	Ajloun	محافظة عجلون
38	14	24	Karak	منطقه الكرك
29	14	15	South Mazar	لواء المزار الجنوبي
19	5	14	South Ghour	لواء الاغوار الجنوبيه
23	7	16	Alqaser	منطقة القصر
17	6	11	Tafila	منطقة الطفيله
11	2	9	Bsaira	لواء بصيرا
15	5	10	Ma'an	منطقه معان
10	2	8	Shobak	لواء الشوبك
11	3	8	South Badia	منطقة البادية الجنوبيه
10	3	7	Petra	لواء البتراء
20	7	13	Aqaba	محافظة العقبه
1069	294	775	Total	المجموع

توزيع المدارس في إقليم الوسط حسب السلطة والمحافظه والجنس في المدن والقرى للعام 2013-2014

Distribution of Schools in Middle Region by Authority, Governorate & Gender in Rural & Urban Areas for The Year 2013-2014

المجموع العام			وكالة الغوث الدولية			حكومية اخرى			مدارس خاصة			وزارة التربية والتعليم			الجنس Gender	المحافظة Governorate
Grand Total			UNRWA			Other Governmental			Private Schools			Ministry of Education				
مجموع Total	قرى Rural	مدن Urban	مجموع Total	قرى Rural	مدن Urban	مجموع Total	قرى Rural	مدن Urban	مجموع Total	قرى Rural	مدن Urban	مجموع Total	قرى Rural	مدن Urban		
367	96	271	39	3	36	4	2	2	25	0	25	299	91	208	M ذكور	العاصمة Capital
209	23	186	34	1	33	1	0	1	9	0	9	165	22	143	F اناث	
1544	183	1361	7	0	7	0	0	0	1212	37	1175	325	146	179	Co مختلطة	
2120	302	1818	80	4	76	5	2	3	1246	37	1209	789	259	530	T مجموع	
96	56	40	10	5	5	1	0	1	2	0	2	83	51	32	M ذكور	البلقاء Balqa
33	12	21	8	3	5	0	0	0	2	0	2	23	9	14	F اناث	
322	142	180	2	0	2	0	0	0	182	56	126	138	86	52	Co مختلطة	
451	210	241	20	8	12	1	0	1	186	56	130	244	146	98	T مجموع	
164	36	128	13	0	13	2	0	2	7	0	7	142	36	106	M ذكور	الزرقاء Zarqa
103	9	94	11	0	11	2	0	2	4	0	4	86	9	77	F اناث	
457	91	366	3	0	3	1	0	1	318	28	290	135	63	72	Co مختلطة	
724	136	588	27	0	27	5	0	5	329	28	301	363	108	255	T مجموع	
56	35	21	2	0	2	1	1	0	4	0	4	49	34	15	M ذكور	مادبا Madaba
15	5	10	2	0	2	0	0	0	1	0	1	12	5	7	F اناث	
128	74	54	0	0	0	0	0	0	51	14	37	77	60	17	Co مختلطة	
199	114	85	4	0	4	1	1	0	56	14	42	138	99	39	T مجموع	
683	223	460	64	8	56	8	3	5	38	0	38	573	212	361	M ذكور	المجموع Total
360	49	311	55	4	51	3	0	3	16	0	16	286	45	241	F اناث	
2451	490	1961	12	0	12	1	0	1	1763	135	1628	675	355	320	Co مختلطة	
3494	762	2732	131	12	119	12	3	9	1817	135	1682	1534	612	922	T مجموع	

توزيع المدارس في إقليم الشمال حسب السلطة والمحافظه والجنس في المدن والقرى للعام 2013-2014

Distribution of Schools in North Region by Authority, Governorate & Gender in Rural & Urban Areas for The Year 2013-2014

المجموع العام			وكالة الغوث الدولية			حكومية اخرى			مدارس خاصة			وزارة التربية والتعليم			الجنس Gender	المحافظة Governorate
Grand Total			UNRWA			Other Governmental			Private Schools			Ministry of Education				
مجموع Total	قرى Rural	مدن Urban	مجموع Total	قرى Rural	مدن Urban	مجموع Total	قرى Rural	مدن Urban	مجموع Total	قرى Rural	مدن Urban	مجموع Total	قرى Rural	مدن Urban		
291	110	181	17	2	15	1	0	1	5	0	5	268	108	160	M	اربد Irbid
137	35	102	12	0	12	0	0	0	1	0	1	124	35	89	F	
802	273	529	4	2	2	0	0	0	500	115	385	298	156	142	Co	
1230	418	812	33	4	29	1	0	1	506	115	391	690	299	391	T	
184	153	31	1	0	1	4	4	0	1	0	1	178	149	29	M	المفرق Mafrq
42	30	12	0	0	0	0	0	0	0	0	0	42	30	12	F	
332	263	69	1	0	1	0	0	0	58	24	34	273	239	34	Co	
558	446	112	2	0	2	4	4	0	59	24	35	493	418	75	T	
78	50	28	4	2	2	0	0	0	0	0	0	74	48	26	M	جرش Jarash
28	10	18	4	1	3	0	0	0	0	0	0	24	9	15	F	
143	80	63	0	0	0	0	0	0	60	21	39	83	59	24	Co	
249	140	109	8	3	5	0	0	0	60	21	39	181	116	65	T	
42	23	19	0	0	0	0	0	0	0	0	0	42	23	19	M	عجلون Ajoun
12	4	8	0	0	0	0	0	0	0	0	0	12	4	8	F	
142	72	70	0	0	0	0	0	0	71	27	44	71	45	26	Co	
196	99	97	0	0	0	0	0	0	71	27	44	125	72	53	T	
595	336	259	22	4	18	5	4	1	6	0	6	562	328	234	M	المجموع Total
219	79	140	16	1	15	0	0	0	1	0	1	202	78	124	F	
1419	688	731	5	2	3	0	0	0	689	187	502	725	499	226	Co	
2233	1103	1130	43	7	36	5	4	1	696	187	509	1489	905	584	T	

توزيع المدارس في إقليم الجنوب حسب السلطة والمحافظه والجنس في المدن والقرى للعام 2013-2014

Distribution of Schools in South Region by Authority, Governorate & Gender in Rural & Urban Areas for The Year 2013-2014

المجموع العام			وكالة الغوث الدولية			حكومية اخرى			مدارس خاصة			وزارة التربية والتعليم			الجنس Gender	المحافظة Governorate
Grand Total			UNRWA			Other Governmental			Private Schools			Ministry of Education				
مجموع Total	قرى Rural	مدن Urban	مجموع Total	قرى Rural	مدن Urban	مجموع Total	قرى Rural	مدن Urban	مجموع Total	قرى Rural	مدن Urban	مجموع Total	قرى Rural	مدن Urban		
102	76	26	0	0	0	2	0	2	1	1	0	99	75	24	M ذكور	الكرك Karak
30	17	13	0	0	0	0	0	0	0	0	0	30	17	13	F اناث	
246	161	85	0	0	0	1	1	0	81	43	38	164	117	47	Co مختلطة	
378	254	124	0	0	0	3	1	2	82	44	38	293	209	84	T مجموع	
42	18	24	0	0	0	1	1	0	0	0	0	41	17	24	M ذكور	الطفيلة Tafila
7	4	3	0	0	0	0	0	0	0	0	0	7	4	3	F اناث	
99	58	41	0	0	0	0	0	0	25	14	11	74	44	30	Co مختلطة	
148	80	68	0	0	0	1	1	0	25	14	11	122	65	57	T مجموع	
67	45	22	0	0	0	7	6	1	1	1	0	59	38	21	M ذكور	معان Ma'an
16	8	8	0	0	0	0	0	0	0	0	0	16	8	8	F اناث	
156	80	76	0	0	0	0	0	0	42	16	26	114	64	50	Co مختلطة	
239	133	106	0	0	0	7	6	1	43	17	26	189	110	79	T مجموع	
30	16	14	0	0	0	9	9	0	3	1	2	18	6	12	M ذكور	العقبة Aqaba
7	3	4	0	0	0	0	0	0	0	0	0	7	3	4	F اناث	
85	32	53	0	0	0	1	1	0	42	4	38	42	27	15	Co مختلطة	
122	51	71	0	0	0	10	10	0	45	5	40	67	36	31	T مجموع	
241	155	86	0	0	0	19	16	3	5	3	2	217	136	81	M ذكور	المجموع Total
60	32	28	0	0	0	0	0	0	0	0	0	60	32	28	F اناث	
586	331	255	0	0	0	2	2	0	190	77	113	394	252	142	Co مختلطة	
887	518	369	0	0	0	21	18	3	195	80	115	671	420	251	T مجموع	

توزيع المدارس حسب السلطة والجنس والملكية في المملكة للعام 2013-2014

Distribution of Schools by Authority, Gender & Ownership in the Kingdom for The Year 2013-2014

المجموع العام			وكالة الفوت الدولية			حكومية أخرى			مدارس خاصة			وزارة التربية والتعليم			الجنس Gender	المملكة Kingdom
Grand Total			UNRWA			Other Governmental			Private Schools			Ministry of Education				
مجموع Total	مستأجر Rented	ملك Owned	مجموع Total	مستأجر Rented	ملك Owned	مجموع Total	مستأجر Rented	ملك Owned	مجموع Total	مستأجر Rented	ملك Owned	مجموع Total	مستأجر Rented	ملك Owned		
1518	235	1283	86	19	67	34	1	33	46	13	33	1352	202	1150	M ذكور	
642	142	500	71	22	49	3	0	3	20	5	15	548	115	433	F اناث	
4454	2037	2417	17	6	11	1	0	1	2642	1455	1187	1794	576	1218	Co مختلطة	
6614	2414	4200	174	47	127	38	1	37	2708	1473	1235	3694	893	2801	T مجموع	

توزيع المدارس حسب السلطة والجنس والفترة في المملكة للعام 2013-2014

Distribution of Schools by Authority, Gender & Shift in the Kingdom for The Year 2013-2014

المجموع العام			وكالة الفوت الدولية			حكومية أخرى			مدارس خاصة			وزارة التربية والتعليم			الجنس Gender	المملكة Kingdom
Grand Total			UNRWA			Other Governmental			Private Schools			Ministry of Education				
مجموع Total	فترتين double shift	فترة One shift	مجموع Total	فترتين double shift	فترة One shift	مجموع Total	فترتين double shift	فترة One shift	مجموع Total	فترتين double shift	فترة One shift	مجموع Total	فترتين double shift	فترة One shift		
1518	226	1292	86	76	10	34	0	34	46	0	46	1352	150	1202	M ذكور	
642	200	442	71	66	5	3	0	3	20	0	20	548	134	414	F اناث	
4454	193	4261	17	14	3	1	0	1	2642	0	2642	1794	179	1615	Co مختلطة	
6614	619	5995	174	156	18	38	0	38	2708	0	2708	3694	463	3231	T مجموع	

توزيع المدارس حسب السلطة والجنس والمرحلة في المملكة للعام 2013-2014

Distribution of Schools by Authority, Gender & Cycle in The Kingdom for The Year 2013-2014

المجموع العام				وكالة الغوث الدولية				حكومية اخرى				مدارس خاصة				وزارة التربية والتعليم				الجنس Gender	المملكة Kingdom
Grand Total				UNRWA				Other Governmental				Private Schools				Ministry of Education					
مجموع Total	ثانوي Secondary	اساسي Basic	روضة Kindergarten	مجموع Total	ثانوي Secondary	اساسي Basic	روضة Kindergarten	مجموع Total	ثانوي Secondary	اساسي Basic	روضة Kindergarten	مجموع Total	ثانوي Secondary	اساسي Basic	روضة Kindergarten	مجموع Total	ثانوي Secondary	اساسي Basic	روضة Kindergarten		
1518	642	876	0	86	1	85	0	34	33	1	0	46	38	8	0	1352	570	782	0	M ذكور	
642	320	322	0	71	0	71	0	3	2	1	0	20	16	4	0	548	302	246	0	F اناث	
4454	613	2297	1544	17	0	17	0	1	0	1	0	2642	187	913	1542	1794	426	1366	2	Co مختلطة	
6614	1575	3495	1544	174	1	173	0	38	35	3	0	2708	241	925	1542	3694	1298	2394	2	T مجموع	

توزيع المدارس حسب السلطة والجنس في المدن والقرى للمملكة للعام 2013-2014

Distribution of Schools by Authority & Gender in Rural & Urban Areas in The Kingdom for The Year 2013-2014

المجموع العام			وكالة الغوث الدولية			حكومية اخرى			مدارس خاصة			وزارة التربية والتعليم			الجنس Gender	المملكة Kingdom
Grand Total			UNRWA			Other Governmental			Private Schools			Ministry of Education				
مجموع Total	قرى Rural	مدن Urban	مجموع Total	قرى Rural	مدن Urban	مجموع Total	قرى Rural	مدن Urban	مجموع Total	قرى Rural	مدن Urban	مجموع Total	قرى Rural	مدن Urban		
1518	715	803	86	12	74	34	25	9	46	2	44	1352	676	676	M ذكور	
642	161	481	71	5	66	3	0	3	20	1	19	548	155	393	F اناث	
4454	1507	2947	17	2	15	1	0	1	2642	399	2243	1794	1106	688	Co مختلطة	
6614	2383	4231	174	19	155	38	25	13	2708	402	2306	3694	1937	1757	T مجموع	

توزيع المدارس حسب السلطة والفترة والملكية والجنس في المدن القرى للعام 2013 - 2014

Distribution of Schools by Authority, Shifts, Ownership & Gender in Rural & Urban Areas for The Year 2013-2014

المجموع العام	وكالة الغوث الدولية	حكومية اخرى	التعليم الخاص	وزارة التربية والتعليم	الجنس	الفترة	الملكية	تصنيف المنطقة
Grand Total	UNRWA	Other Governmental	Private Schools	Ministry of Education	Gender	Shift	Ownership	Area
515	7	8	32	468	M ذكور	فترة One Shift	ملك Owned	مدينة Urban
252	4	3	15	230	F اناث			
1362	1	1	1002	358	Co مختلطة			
2129	12	12	1049	1056	T مجموع			
150	49	0	0	101	M ذكور	فترتين Double Shift		
116	42	0	0	74	F اناث			
121	9	0	0	112	Co مختلطة			
387	100	0	0	287	T مجموع			
101	2	1	12	86	M ذكور	فترة One Shift	مستأجر Rented	مدينة Urban
48	1	0	4	43	F اناث			
1427	1	0	1241	185	Co مختلطة			
1576	4	1	1257	314	T مجموع			
37	16	0	0	21	M ذكور	فترتين Double Shift		
65	19	0	0	46	F اناث			
37	4	0	0	33	Co مختلطة			
139	39	0	0	100	T مجموع			
582	1	25	1	555	M ذكور	فترة One Shift	ملك Owned	قرية Rural
120	0	0	0	120	F اناث			
904	0	0	185	719	Co مختلطة			
1606	1	25	186	1394	T مجموع			
36	10	0	0	26	M ذكور	فترتين Double Shift		
12	3	0	0	9	F اناث			
30	1	0	0	29	Co مختلطة			
78	14	0	0	64	T مجموع			
94	0	0	1	93	M ذكور	فترة One Shift	مستأجر Rented	قرية Rural
22	0	0	1	21	F اناث			
568	1	0	214	353	Co مختلطة			
684	1	0	216	467	T مجموع			
3	1	0	0	2	M ذكور	فترتين Double Shift		
7	2	0	0	5	F اناث			
5	0	0	0	5	Co مختلطة			
15	3	0	0	12	T مجموع			

توزيع المدارس في وزارة التربية والتعليم حسب أعلى وأدنى صف للعام 2013-2014
Distribution of MOE Schools by Highest & Lowest Grade for The Year 2013-2014

اعلى صف Highest Grade

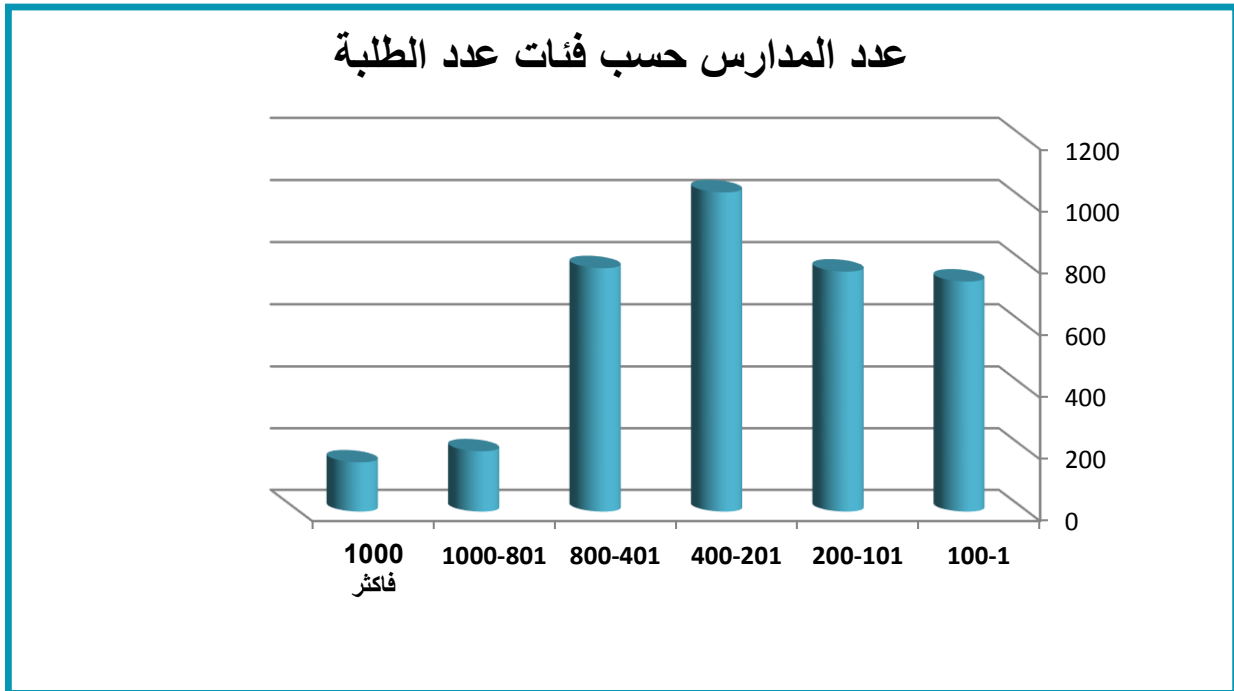
المجموع Total	الثانوي Secondary		الاساسي Basic										الروضة Kindergarten		الصف Grade	
	الثاني 2nd	الاول 1st	العاشر 10th	التاسع 9th	الثامن 8th	السابع 7th	السادس 6th	الخامس 5th	الرابع 4th	الثالث 3rd	الثاني 2nd	الاول 1st	الثاني 2nd	الاول 1st		
13	4	3	2	1	0	0	2	0	0	0	0	0	1		الاول 1st	الروضة Kindergarten
799	311	20	136	46	41	60	72	43	41	23	5	0	1		الثاني 2nd	
1460	137	19	174	94	81	125	273	172	262	105	18	0			الاول 1st	الاساسي Basic
62	15	1	4	3	5	5	16	5	5	3					الثاني 2nd	
135	35	5	20	11	13	15	24	9	2	1					الثالث 3rd	
417	134	13	110	29	31	47	45	8							الرابع 4th	
210	104	5	46	25	16	9	5								الخامس 5th	
85	39	1	23	14	5	3									السادس 6th	
172	132	3	18	15	4	0									السابع 7th	
90	75	0	12	3											الثامن 8th	
76	75	0	1												التاسع 9th	
66	66	0													العاشر 10th	
109	109														الاول 1st	الثانوي Secondary
0															الثاني 2nd	
3694	1236	70	546	241	196	264	437	237	310	132	23	0	2	0	Total	المجموع

ادنى صف Lowest Grade

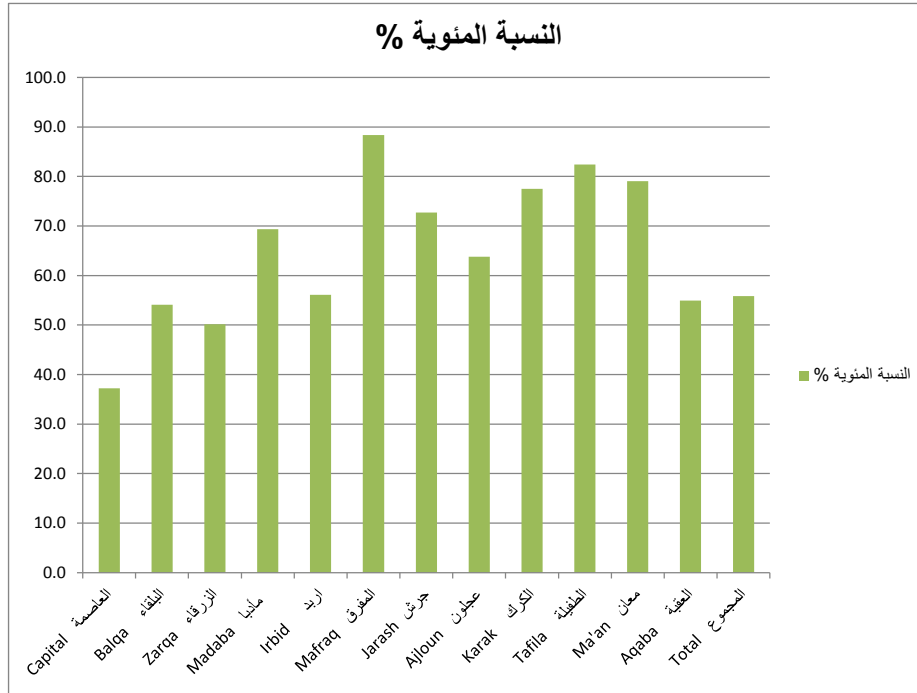
توزيع المدارس في وزارة التربية والتعليم حسب فئات عدد الطلبة للعام 2013-2014

Distribution of MOE Schools by No. of Students Groups for The Year 2013-2014

عدد المدارس	فئات أعداد الطلبة
No. of Schools	No. of Students Groups
744	100-1
776	200-101
1031	400-201
787	800-401
196	1000-801
160	فاكثر 1000
3694	المجموع Total



نسبة مدارس وزارة التربية والتعليم الى مدارس المملكة حسب المحافظه للعام 2013-2014
Percentage of MOE Schools to Total Schools in The kingdom by Governorate for The Year 2013-2014



النسبة المئوية %	اجمالي المدارس Total	وزارة التربية والتعليم Ministry of Education	المحافظة Governorate
37.2	2120	789	العاصمة Capital
54.1	451	244	البلقاء Balqa
50.1	724	363	الزرقاء Zarqa
69.3	199	138	مأدبا Madaba
56.1	1230	690	اربد Irbid
88.4	558	493	المفرق Mafraq
72.7	249	181	جرش Jarash
63.8	196	125	عجلون Ajloun
77.5	378	293	الكرك Karak
82.4	148	122	الطفيلة Tafila
79.1	239	189	معان Ma'an
54.9	122	67	العقبة Aqaba
55.9	6614	3694	المجموع Total

نسبة المدارس المملوكة والمستأجرة حسب السلطة والمحافظه وجنس المدرسة للعام 2013-2014
Percentage of Owned & Rented Schools by Authority, Governorate & Gender for The Year 2013-2014

المجموع العام		وكالة الغوث الدولية		حكومية اخرى		مدارس خاصة		وزارة التربية والتعليم		الجنس Gender	المحافظة Governorate
Grand Total		UNRWA		Other Governmental		Private Schools		Ministry of Education			
مستأجر Rented	ملك Owned	مستأجر Rented	ملك Owned	مستأجر Rented	ملك Owned	مستأجر Rented	ملك Owned	مستأجر Rented	ملك Owned		
17.4	82.6	25.6	74.4	0.0	100	28.0	72.0	15.7	84.3	M ذكور	العاصمة Capital
24.9	75.1	35.3	64.7	0.0	100	11.1	88.9	23.6	76.4	F اناث	
49.4	50.6	42.9	57.1	0.0	0.0	54.8	45.2	29.5	70.5	Co مختلطة	
41.5	58.5	31.3	68.8	0.0	100	53.9	46.1	23.1	76.9	T مجموع	البلقاء Balqa
9.4	90.6	10.0	90.0	0.0	100	0.0	100	9.6	90.4	M ذكور	
12.1	87.9	12.5	87.5	0.0	0.0	50.0	50.0	8.7	91.3	F اناث	
39.8	60.2	0.0	100.0	0.0	0.0	50.5	49.5	26.1	73.9	Co مختلطة	الزرقاء Zarqa
31.3	68.7	10.0	90.0	0.0	100	50.0	50.0	18.9	81.1	T مجموع	
18.9	81.1	23.1	76.9	0.0	100	14.3	85.7	19.0	81.0	M ذكور	
28.2	71.8	27.3	72.7	0.0	100	50.0	50.0	27.9	72.1	F اناث	مدابا Madaba
47.0	53.0	33.3	66.7	0.0	100	58.8	41.2	20.0	80.0	Co مختلطة	
38.0	62.0	25.9	74.1	0.0	100	57.8	42.2	21.5	78.5	T مجموع	
16.1	83.9	0.0	100.0	0.0	100	0.0	100.0	18.4	81.6	M ذكور	اربد Irbid
6.7	93.3	0.0	100.0	0.0	0.0	0.0	100.0	8.3	91.7	F اناث	
39.1	60.9	0.0	0.0	0.0	0.0	56.9	43.1	27.3	72.7	Co مختلطة	
30.2	69.8	0.0	100.0	0.0	100.0	51.8	48.2	22.5	77.5	T مجموع	المفرق Mafraq
12.4	87.6	23.5	76.5	100.0	0.0	60.0	40.0	10.4	89.6	M ذكور	
25.5	74.5	50.0	50.0	0.0	0.0	0.0	100.0	23.4	76.6	F اناث	
52.6	47.4	25.0	75.0	0.0	0.0	60.0	40.0	40.6	59.4	Co مختلطة	جرش Jarash
40.1	59.9	33.3	66.7	100.0	0.0	59.9	40.1	25.8	74.2	T مجموع	
19.6	80.4	100.0	0.0	0.0	100.0	100.0	0.0	19.1	80.9	M ذكور	
14.3	85.7	0.0	0.0	0.0	0.0	0.0	0.0	14.3	85.7	F اناث	عجلون Ajloun
43.7	56.3	100.0	0.0	0.0	0.0	65.5	34.5	38.8	61.2	Co مختلطة	
33.5	66.5	100.0	0.0	0.0	100.0	66.1	33.9	29.6	70.4	T مجموع	
15.4	84.6	0.0	100.0	0.0	0.0	0.0	0.0	16.2	83.8	M ذكور	الكرك Karak
25.0	75.0	0.0	100.0	0.0	0.0	0.0	0.0	29.2	70.8	F اناث	
48.3	51.7	0.0	0.0	0.0	0.0	68.3	31.7	33.7	66.3	Co مختلطة	
35.3	64.7	0.0	100.0	0.0	0.0	68.3	31.7	26.0	74.0	T مجموع	عجلون Ajloun
16.7	83.3	0.0	0.0	0.0	0.0	0.0	0.0	16.7	83.3	M ذكور	
8.3	91.7	0.0	0.0	0.0	0.0	0.0	0.0	8.3	91.7	F اناث	
45.8	54.2	0.0	0.0	0.0	0.0	56.3	43.7	35.2	64.8	Co مختلطة	الطفيلة Tafila
37.2	62.8	0.0	0.0	0.0	0.0	56.3	43.7	26.4	73.6	T مجموع	
12.7	87.3	0.0	0.0	0.0	100.0	0.0	0.0	13.1	86.9	M ذكور	
9.7	90.3	0.0	0.0	0.0	0.0	100.0	0.0	6.7	93.3	F اناث	معان Ma'an
33.9	66.1	0.0	0.0	0.0	0.0	40.7	59.3	30.5	69.5	Co مختلطة	
26.2	73.8	0.0	0.0	0.0	100.0	41.5	58.5	22.2	77.8	T مجموع	
16.7	83.3	0.0	0.0	0.0	100.0	0.0	0.0	17.1	82.9	M ذكور	العقبة Aqaba
14.3	85.7	0.0	0.0	0.0	0.0	0.0	0.0	14.3	85.7	F اناث	
34.3	65.7	0.0	0.0	0.0	0.0	32.0	68.0	35.1	64.9	Co مختلطة	
28.4	71.6	0.0	0.0	0.0	100.0	32.0	68.0	27.9	72.1	T مجموع	المجموع Total
14.9	85.1	0.0	0.0	0.0	100.0	0.0	100.0	16.9	83.1	M ذكور	
18.8	81.3	0.0	0.0	0.0	0.0	0.0	0.0	18.8	81.3	F اناث	
33.3	66.7	0.0	0.0	0.0	0.0	33.3	66.7	33.3	66.7	Co مختلطة	العقبة Aqaba
27.2	72.8	0.0	0.0	0.0	100.0	32.6	67.4	27.0	73.0	T مجموع	
3.4	96.6	0.0	0.0	0.0	100.0	100.0	0.0	0	100	M ذكور	
0.0	100.0	0.0	0.0	0.0	0.0	0.0	100.0	0	100	F اناث	المجموع Total
13.1	86.9	0.0	0.0	0.0	0.0	21.4	78.6	4.8	95.2	Co مختلطة	
9.8	90.2	0.0	0.0	0.0	100.0	22.2	77.8	3.0	97.0	T مجموع	
0.0	0.0	22.1	77.9	2.9	97.1	28.3	71.7	14.9	85.1	M ذكور	المجموع Total
0.0	0.0	31.0	69.0	0.0	100.0	25.0	75.0	21.0	79.0	F اناث	
0.0	0.0	35.3	64.7	0.0	100.0	55.1	44.9	32.1	67.9	Co مختلطة	
0.0	0.0	27.0	73.0	2.6	97.4	54.4	45.6	24.2	75.8	T مجموع	

نسبة المدارس ذات الفترة و الفترتين حسب السلطة والمحافظه وجنس المدرسة للعام 2013-2014

Percentage Of One Shift & Double Shift Schools by Authority, Governorate & Gender for The Year 2013-2014

المجموع العام		وكالة الغوث الدولية		حكومية اخرى		مدارس خاصة		وزارة التربية والتعليم		الجنس Gender	المحافظة Governorate
Grand Total		UNRWA		Other Governmental		Private Schools		Ministry of Education			
فترتين double shift	فترة One shift	فترتين double shift	فترة One shift	فترتين double shift	فترة One shift	فترتين double shift	فترة One shift	فترتين double shift	فترة One shift		
24.0	76.0	92.3	7.7	0.0	100.0	0.0	100.0	17.4	82.6	M ذكور	العاصمة Capital
43.1	56.9	100.0	0.0	0.0	100.0	0.0	100.0	33.9	66.1	F اناث	
5.2	94.8	85.7	14.3	0.0	0.0	0.0	100.0	22.8	77.2	Co مختلطة	
12.2	87.8	95.0	5.0	0.0	100.0	0.0	100.0	23.1	76.9	T مجموع	
11.5	88.5	90.0	10.0	0.0	100.0	0.0	100.0	2.4	97.6	M ذكور	البلقاء Balqa
21.2	78.8	87.5	12.5	0.0	0.0	0.0	100.0	0.0	100.0	F اناث	
0.6	99.4	100.0	0.0	0.0	0.0	0.0	100.0	0.0	100.0	Co مختلطة	
4.4	95.6	90.0	10.0	0.0	100.0	0.0	100.0	0.8	99.2	T مجموع	
31.7	68.3	84.6	15.4	0.0	100.0	0.0	100.0	28.9	71.1	M ذكور	الزرقاء Zarqa
51.5	48.5	72.7	27.3	0.0	100.0	0.0	100.0	52.3	47.7	F اناث	
7.4	92.6	100.0	0.0	0.0	100.0	0.0	100.0	23.0	77.0	Co مختلطة	
19.2	80.8	81.5	18.5	0.0	100.0	0.0	100.0	32.2	67.8	T مجموع	
7.1	92.9	100.0	0.0	0.0	100.0	0.0	100.0	4.1	95.9	M ذكور	مادبا Madaba
20.0	80.0	100.0	0.0	0.0	0.0	0.0	100.0	8.3	91.7	F اناث	
0.8	99.2	0.0	0.0	0.0	0.0	0.0	100.0	1.3	98.7	Co مختلطة	
4.0	96.0	100.0	0.0	0.0	100.0	0.0	100.0	2.9	97.1	T مجموع	
17.5	82.5	76.5	23.5	0.0	100.0	0.0	100.0	14.2	85.8	M ذكور	اريد Irbid
24.8	75.2	91.7	8.3	0.0	0.0	0.0	100.0	18.5	81.5	F اناث	
6.4	93.6	50.0	50.0	0.0	0.0	0.0	100.0	16.4	83.6	Co مختلطة	
11.1	88.9	78.8	21.2	0.0	100.0	0.0	100.0	15.9	84.1	T مجموع	
6.0	94.0	100.0	0.0	0.0	100.0	0.0	100.0	5.6	94.4	M ذكور	المفرق Mafraq
14.3	85.7	0.0	0.0	0.0	0.0	0.0	0.0	14.3	85.7	F اناث	
5.1	94.9	100.0	0.0	0.0	0.0	0.0	100.0	5.9	94.1	Co مختلطة	
6.1	93.9	100.0	0.0	0.0	100.0	0.0	100.0	6.5	93.5	T مجموع	
10.3	89.7	100.0	0.0	0.0	0.0	0.0	0.0	5.4	94.6	M ذكور	جرش Jarash
21.4	78.6	100.0	0.0	0.0	0.0	0.0	0.0	8.3	91.7	F اناث	
1.4	98.6	0.0	0.0	0.0	0.0	0.0	100.0	2.4	97.6	Co مختلطة	
6.4	93.6	100.0	0.0	0.0	0.0	0.0	100.0	4.4	95.6	T مجموع	
0.0	100.0	0.0	0.0	0.0	0.0	0.0	0.0	0.0	100.0	M ذكور	عجلون Ajloun
0.0	100.0	0.0	0.0	0.0	0.0	0.0	0.0	0.0	100.0	F اناث	
2.8	97.2	0.0	0.0	0.0	0.0	0.0	100.0	5.6	94.4	Co مختلطة	
2.0	98.0	0.0	0.0	0.0	0.0	0.0	100.0	3.2	96.8	T مجموع	
0.0	100.0	0.0	0.0	0.0	100.0	0.0	0.0	0.0	100.0	M ذكور	الكرك Karak
0.0	100.0	0.0	0.0	0.0	0.0	0.0	100.0	0.0	100.0	F اناث	
0.0	100.0	0.0	0.0	0.0	0.0	0.0	100.0	0.0	100.0	Co مختلطة	
0.0	100.0	0.0	0.0	0.0	100.0	0.0	100.0	0.0	100.0	T مجموع	
0.0	100.0	0.0	0.0	0.0	100.0	0.0	0.0	0.0	100.0	M ذكور	الطفيلة Tafila
0.0	100.0	0.0	0.0	0.0	0.0	0.0	0.0	0.0	100.0	F اناث	
0.0	100.0	0.0	0.0	0.0	0.0	0.0	100.0	0.0	100.0	Co مختلطة	
0.0	100.0	0.0	0.0	0.0	100.0	0.0	100.0	0.0	100.0	T مجموع	
0.0	100.0	0.0	0.0	0.0	100.0	0.0	100.0	0.0	100.0	M ذكور	معان Ma'an
0.0	100.0	0.0	0.0	0.0	0.0	0.0	0.0	0.0	100.0	F اناث	
0.0	100.0	0.0	0.0	0.0	0.0	0.0	100.0	0.0	100.0	Co مختلطة	
0.0	100.0	0.0	0.0	0.0	100.0	0.0	100.0	0.0	100.0	T مجموع	
3.4	96.6	0.0	0.0	0.0	100.0	0.0	100.0	5.6	94.4	M ذكور	العقبة Aqaba
11.1	88.9	0.0	0.0	0.0	0.0	0.0	100.0	14.3	85.7	F اناث	
2.4	97.6	0.0	0.0	0.0	0.0	0.0	100.0	4.8	95.2	Co مختلطة	
3.3	96.7	0.0	0.0	0.0	100.0	0.0	100.0	6.0	94.0	T مجموع	
14.89	85.11	88.4	11.6	0.0	100.0	0.0	100.0	11.1	88.9	M ذكور	المجموع Total
31.15	68.85	93.0	7.0	0.0	100.0	0.0	100.0	24.5	75.5	F اناث	
4.33	95.67	82.4	17.6	0.0	100.0	0.0	100.0	10.0	90.0	Co مختلطة	
9.36	90.64	89.7	10.3	0.0	100.0	0.0	100.0	12.5	87.5	T مجموع	

مقارنة إحصائية بأعداد المدارس حسب السلطة المشرفة والجنس للسنوات العشر الأخيرة
Comparative Statistic of Schools by Authority & Gender for the Last Ten Years

المجموع	وكالة الغوث	حكومية اخرى	المدارس الخاصة	وزارة التربية والتعليم	الجنس	السنة الدراسية
Total	UNRWA	Other Governmental	Private Schools	Ministry of Education	Gender	Scholastic Year
1292	87	32	63	1110	M ذكور	2005-2004
764	79	5	13	667	F اناث	
3310	12	10	1948	1340	Co مختلطة	
5366	178	47	2024	3117	T مجموع	
1311	86	29	64	1132	M ذكور	2006-2005
765	81	7	14	663	F اناث	
3388	11	10	2032	1335	Co مختلطة	
5464	178	46	2110	3130	T مجموع	
1342	86	30	63	1163	M ذكور	2007-2006
755	79	5	12	659	F اناث	
3488	12	8	2071	1397	Co مختلطة	
5585	177	43	2146	3219	T مجموع	
1360	86	29	60	1185	M ذكور	2008-2007
713	78	6	13	616	F اناث	
3597	13	12	2098	1474	Co مختلطة	
5670	177	47	2171	3275	T مجموع	
1366	86	28	58	1194	M ذكور	2009-2008
682	76	6	12	588	F اناث	
3670	13	13	2123	1521	Co مختلطة	
5718	175	47	2193	3303	T مجموع	
1387	86	25	55	1221	M ذكور	2010-2009
672	73	3	12	584	F اناث	
3772	15	3	2188	1566	Co مختلطة	
5831	174	31	2255	3371	T مجموع	
1411	85	27	58	1241	M ذكور	2011-2010
634	71	3	16	544	F اناث	
3962	17	3	2294	1648	Co مختلطة	
6007	173	33	2368	3433	T مجموع	
1454	85	29	71	1269	M ذكور	2012-2011
610	69	3	12	526	F اناث	
4108	19	3	2395	1691	Co مختلطة	
6172	173	35	2478	3486	T مجموع	
1475	85	31	64	1295	M ذكور	2013-2012
627	71	3	15	538	F اناث	
4253	17	3	2521	1712	Co مختلطة	
6355	173	37	2600	3545	T مجموع	
1518	86	34	46	1352	M ذكور	2014-2013
642	71	3	20	548	F اناث	
4454	17	1	2642	1794	Co مختلطة	
6614	174	38	2708	3694	T مجموع	

توزيع الشعب في اقليم الوسط حسب السلطة والمحافظه والجنس في المدن والقرى للعام 2013-2014

Distribution of Class-Units in Middle Region by Authority, Governorate & Gender in Rural & Urban Areas for The Year 2013-2014

المجموع العام			وكالة الغوث الدولية			حكومية اخرى			مدارس خاصة			وزارة التربية والتعليم			الجنس Gender	المحافظة Governorate
Grand Total			UNRWA			Other Governmental			Private Schools			Ministry of Education				
مجموع Total	قرى Rural	مدن Urban	مجموع Total	قرى Rural	مدن Urban	مجموع Total	قرى Rural	مدن Urban	مجموع Total	قرى Rural	مدن Urban	مجموع Total	قرى Rural	مدن Urban		
7653	955	6698	698	63	635	58	28	30	2296	36	2260	4601	828	3773	M ذكور	العاصمة Capital
7925	1057	6868	709	18	691	25	0	25	1751	12	1739	5440	1027	4413	F اناث	
10379	836	9543	50	0	50	0	0	0	8112	135	7977	2217	701	1516	Co مختلطة	
25957	2848	23109	1457	81	1376	83	28	55	12159	183	11976	12258	2556	9702	T مجموع	
1549	776	773	221	102	119	9	0	9	245	65	180	1074	609	465	M ذكور	البلقاء Balqa
1569	643	926	208	45	163	0	0	0	158	39	119	1203	559	644	F اناث	
1894	784	1110	39	2	37	0	0	0	978	274	704	877	508	369	Co مختلطة	
5011	2202	2809	468	149	319	9	0	9	1381	378	1003	3153	1675	1478	T مجموع	
3112	401	2712	263	0	263	49	0	49	503	8	495	2297	393	1905	M ذكور	الزرقاء Zarqa
3048	412	2636	248	0	248	40	0	40	264	1	263	2496	411	2085	F اناث	
2675	410	2265	52	0	52	17	0	17	1615	116	1499	991	294	697	Co مختلطة	
8835	1223	7612	563	0	563	106	0	106	2382	125	2257	5784	1098	4686	T مجموع	
727	334	393	36	0	36	14	14	0	120	2	118	557	318	239	M ذكور	مادبا Madaba
710	336	374	33	0	33	0	0	0	67	0	67	610	336	274	F اناث	
683	320	363	0	0	0	0	0	0	307	59	248	376	261	115	Co مختلطة	
2119	989	1130	69	0	69	14	14	0	494	61	433	1542	914	628	T مجموع	
13040	2465	10576	1218	165	1053	130	42	88	3164	111	3053	8528	2147	6382	M ذكور	المجموع Total
13251	2447	10804	1198	63	1135	65	0	65	2240	52	2188	9748	2332	7416	F اناث	
15630	2350	13281	141	2	139	17	0	17	11012	584	10428	4460	1764	2697	Co مختلطة	
41922	7262	34660	2557	230	2327	212	42	170	16416	747	15669	22737	6243	16494	T مجموع	

توزيع الشعب في إقليم الشمال حسب السلطة والمحافظه والجنس في المدن والقرى للعام 2013-2014

Distribution of Class-Units in North Region by Authority, Governorate & Gender in Rural & Urban Areas for The Year 2013-2014

المجموع العام			وكالة الغوث الدولية			حكومية اخرى			مدارس خاصة			وزارة التربية والتعليم			الجنس Gender	المحافظة Governorate
Grand Total			UNRWA			Other Governmental			Private Schools			Ministry of Education				
مجموع Total	قرى Rural	مدن Urban	مجموع Total	قرى Rural	مدن Urban	مجموع Total	قرى Rural	مدن Urban	مجموع Total	قرى Rural	مدن Urban	مجموع Total	قرى Rural	مدن Urban		
4314	1278	3036	316	28	288	10	0	10	298	54	244	3690	1196	2494	M ذكور	اربد Irbid
4480	1337	3143	239	19	220	0	0	0	191	22	169	4050	1296	2754	F اناث	
4186	1261	2925	32	18	14	0	0	0	2724	567	2157	1430	676	754	Co مختلطة	
12980	3876	9104	587	65	522	10	0	10	3213	643	2570	9170	3168	6002	T مجموع	
1983	1562	421	9	0	9	63	63	0	47	10	37	1864	1489	375	M ذكور	المفرق Mafrq
2012	1597	415	9	0	9	0	0	0	19	4	15	1984	1593	391	F اناث	
1475	1048	427	1	0	1	0	0	0	255	81	174	1219	967	252	Co مختلطة	
5470	4207	1263	19	0	19	63	63	0	321	95	226	5067	4049	1018	T مجموع	
888	526	362	89	44	45	0	0	0	31	3	28	768	479	289	M ذكور	جرش Jarash
901	367	535	100	19	81	0	0	0	10	0	10	791	348	444	F اناث	
594	324	270	0	0	0	0	0	0	223	61	162	371	263	108	Co مختلطة	
2383	1216	1167	189	63	126	0	0	0	264	64	200	1930	1089	841	T مجموع	
575	247	328	0	0	0	0	0	0	25	3	22	550	244	306	M ذكور	عجلون Ajloun
606	248	358	0	0	0	0	0	0	5	2	3	601	246	355	F اناث	
694	286	408	0	0	0	0	0	0	358	99	259	336	187	149	Co مختلطة	
1874	780	1094	0	0	0	0	0	0	388	104	284	1486	676	810	T مجموع	
7759	3612	4147	414	72	342	73	63	10	401	70	331	6871	3407	3464	M ذكور	المجموع Total
7999	3548	4451	348	38	310	0	0	0	225	28	197	7426	3482	3944	F اناث	
6949	2919	4030	33	18	15	0	0	0	3560	808	2752	3356	2093	1263	Co مختلطة	
22707	10079	12628	795	128	667	73	63	10	4186	906	3280	17653	8982	8671	T مجموع	

توزيع الشعب في إقليم الجنوب حسب السلطة والمحافظه والجنس في المدن والقرى للعام 2013-2014

Distribution of Class-Units in South Region by Authority, Governorate & Gender in Rural & Urban Areas for The Year 2013-2014

المجموع العام			وكالة الغوث الدولية			حكومية اخرى			مدارس خاصة			وزارة التربية والتعليم			الجنس Gender	المحافظة Governorate
Grand Total			UNRWA			Other Governmental			Private Schools			Ministry of Education				
مجموع Total	قرى Rural	مدن Urban	مجموع Total	قرى Rural	مدن Urban	مجموع Total	قرى Rural	مدن Urban	مجموع Total	قرى Rural	مدن Urban	مجموع Total	قرى Rural	مدن Urban		
1058	736	322	0	0	0	23	7	16	47	13	34	988	716	272	M	الكرك Karak
1109	688	421	0	0	0	0	0	0	14	2	12	1095	686	409	F	
1350	854	496	0	0	0	5	5	0	459	222	237	886	627	259	Co	
3517	2278	1239	0	0	0	28	12	16	520	237	283	2969	2029	940	T	
399	159	240	0	0	0	17	17	0	9	5	4	373	137	236	M	الطفيلة Tafila
428	223	205	0	0	0	0	0	0	4	1	3	424	222	202	F	
449	244	205	0	0	0	0	0	0	110	56	54	339	188	151	Co	
1275	625	650	0	0	0	17	17	0	123	62	61	1135	546	589	T	
595	357	238	0	0	0	112	75	37	11	2	9	472	280	192	M	معان Ma'an
691	341	350	0	0	0	0	0	0	8	1	7	683	340	343	F	
681	296	385	0	0	0	0	0	0	135	22	113	546	274	272	Co	
1966	993	973	0	0	0	112	75	37	154	25	129	1700	893	807	T	
485	203	282	0	0	0	138	138	0	98	7	91	249	58	191	M	العقبة Aqaba
508	201	307	0	0	0	0	0	0	69	0	69	439	201	238	F	
613	118	495	0	0	0	8	8	0	360	9	351	245	101	144	Co	
1605	521	1084	0	0	0	146	146	0	527	16	511	932	359	573	T	
2536	1454	1082	0	0	0	290	237	53	165	27	138	2081	1190	891	M	المجموع Total
2735	1452	1283	0	0	0	0	0	0	95	4	91	2640	1448	1192	F	
3092	1511	1581	0	0	0	13	13	0	1064	309	755	2015	1189	826	Co	
8363	4417	3946	0	0	0	303	250	53	1324	340	984	6736	3827	2909	T	

توزيع الشعب حسب السلطة والجنس والملكية في المملكة للعام 2013-2014

Distribution of Class-Units by Authority, Gender & Ownership in the Kingdom for The Year 2013-2014

المجموع العام			وكالة الغوث الدولية			حكومية اخرى			مدارس خاصة			وزارة التربية والتعليم			الجنس Gender	المملكة Kingdom
Grand Total			UNRWA			Other Governmental			Private Schools			Ministry of Education				
مجموع Total	مستأجر Rented	ملك Owned	مجموع Total	مستأجر Rented	ملك Owned	مجموع Total	مستأجر Rented	ملك Owned	مجموع Total	مستأجر Rented	ملك Owned	مجموع Total	مستأجر Rented	ملك Owned		
23335	2996	20339	1632	319	1313	493	10	483	3730	971	2759	17480	1696	15784	M ذكور	
23985	2952	21033	1546	418	1128	65	0	65	2560	511	2049	19814	2023	17791	F اناث	
25671	9898	15773	174	51	123	30	0	30	15636	6910	8726	9831	2937	6894	Co مختلطة	
72991	15845.5	57145.5	3352	788	2564	588	10	578	21926	8392	13534	47125	6655.5	40469.5	T مجموع	

توزيع الشعب حسب السلطة والجنس والفترة في المملكة للعام 2013-2014

Distribution of Class-Units by Authority, Gender & Shift in the Kingdom for The Year 2013-2014

المجموع العام			وكالة الغوث الدولية			حكومية اخرى			مدارس خاصة			وزارة التربية والتعليم			الجنس Gender	المملكة Kingdom
Grand Total			UNRWA			Other Governmental			Private Schools			Ministry of Education				
مجموع Total	فترتين double shift	فترة One shift	مجموع Total	فترتين double shift	فترة One shift	مجموع Total	فترتين double shift	فترة One shift	مجموع Total	فترتين double shift	فترة One shift	مجموع Total	فترتين double shift	فترة One shift		
23335	3655	19681	1632	1462	170	493	0	493	3730	0	3730	17480	2193	15288	M ذكور	
23985	5022	18963	1546	1454	92	65	0	65	2560	0	2560	19814	3568	16246	F اناث	
25671	1716	23955	174	150	24	30	0	30	15636	0	15636	9831	1566	8265	Co مختلطة	
72991	10392	62599	3352	3066	286	588	0	588	21926	0	21926	47125	7326	39799	T مجموع	

توزيع الشعب حسب السلطة والجنس والمرحلة في المملكة للعام 2013-2014

Distribution of Class-Units by Authority, Gender & Cycle in The Kingdom for The Year 2013-2014

المجموع العام				وكالة الغوث الدولية				حكومية اخرى				مدارس خاصة				وزارة التربية والتعليم				الجنس Gender	المملكة Kingdom
Grand Total				UNRWA				Other Governmental				Private Schools				Ministry of Education					
مجموع Total	ثانوي Secondary	اساسي Basic	روضة Kindergarten	مجموع Total	ثانوي Secondary	اساسي Basic	روضة Kindergarten	مجموع Total	ثانوي Secondary	اساسي Basic	روضة Kindergarten	مجموع Total	ثانوي Secondary	اساسي Basic	روضة Kindergarten	مجموع Total	ثانوي Secondary	اساسي Basic	روضة Kindergarten		
23335	4306	18878	151	1632	30	1602	0	493	106	387	0	3730	566	3024	140	17480	3604	13865	11	M ذكور	
23985	4790	19089	106	1546	0	1546	0	65	12	53	0	2560	520	1946	94	19814	4258	15544	12	F اناث	
25671	299	18973	6399	174	0	174	0	30	2	23	5	15636	269	10089	5278	9831	28	8687	1116	Co مختلطة	
72991	9395	56940	6656	3352	30	3322	0	588	120	463	5	21926	1355	15059	5512	47125	7890	38096	1139	T مجموع	

توزيع الشعب حسب السلطة والجنس في المدن والقرى في المملكة للعام 2013-2014

Distribution of Class-Units by Authority & Gender in Rural & Urban Areas in The Kingdom for The Year 2013-2014

المجموع العام			وكالة الغوث الدولية			حكومية اخرى			مدارس خاصة			وزارة التربية والتعليم			الجنس Gender	المملكة Kingdom
Grand Total			UNRWA			Other Governmental			Private Schools			Ministry of Education				
مجموع Total	قرى Rural	مدن Urban	مجموع Total	قرى Rural	مدن Urban	مجموع Total	قرى Rural	مدن Urban	مجموع Total	قرى Rural	مدن Urban	مجموع Total	قرى Rural	مدن Urban		
23335	7531	15805	1632	237	1395	493	342	151	3730	208	3522	17480	6744	10737	M ذكور	
23985	7447	16538	1546	101	1445	65	0	65	2560	84	2476	19814	7262	12552	F اناث	
25671	6779	18892	174	20	154	30	13	17	15636	1701	13935	9831	5045	4786	Co مختلطة	
72991	21757	51234	3352	358	2994	588	355	233	21926	1993	19933	47125	19051	28074	T مجموع	

توزيع الشعب حسب السلطة والجنس والصف والمرحلة للعام 2013-2014

Distribution of Class-Units by Authority, Gender, Grade & Cycle for The Year 2013-2014

المجموع العام	وكالة الغوث الدولية	حكوميه اخرى	المدارس الخاصة	وزارة التربية و التعليم	الجنس	الصف	المرحلة
Grand Total	UNRWA	Other Governmental	Private Schools	Ministry of Education	Gender		
51	0	0	50	1	ذكور	روضة 1 KG1	مرحلة رياض الأطفال
33	0	0	31	2	اناث		
1738	0	0	1723	15	مختلط		
1822	0	0	1804	18	مجموع	روضة 2 KG2	
100	0	0	90	10	ذكور		
73	0	0	63	10	اناث		
4662	0	5	3556	1101	مختلط	اجمالي مرحلة رياض الاطفال Total Kindergarten Cycle	
4835	0	5	3709	1121	مجموع		
151	0	0	140	11	ذكور		
106	0	0	94	12	اناث	المرحلة الأساسية	
6399	0	5	5278	1116	مختلط		
6656	0	5	5512	1139	مجموع		
899	149	24	109	617	ذكور		الأول
931	150	1	88	692	اناث		
5360	55	7	2402	2896	مختلط		
7189	354	32	2599	4204	مجموع		الثاني
937	139	23	96	679	ذكور		
934	135	1	64	734	اناث		
4581	51	7	2023	2500	مختلط		الثالث
6453	325	31	2183	3914	مجموع		
1213	145	27	140	901	ذكور		
1215	144	5	80	986	اناث		الرابع
3776	43	1	1720	2012	مختلط		
6204	332	33	1940	3899	مجموع		
2075	166	34	340	1535	ذكور		الخامس
2076	166	6	185	1719	اناث		
2074	11	1	1251	811	مختلط		
6226	343	41	1776	4066	مجموع		السادس
2322	182	35	392	1713	ذكور		
2426	173	6	244	2003	اناث		
1181	5	1	940	235	مختلط		السابع
5929	360	42	1576	3951	مجموع		
2370	181	33	441	1715	ذكور		
2417	168	6	257	1986	اناث		الثامن
850	3	2	715	130	مختلط		
5637	352	41	1413	3831	مجموع		
2355	176	48	428	1703	ذكور		التاسع
2393	168	6	274	1945	اناث		
427	3	1	384	39	مختلط		
5173	347	55	1086	3685	مجموع	العاشر	
2334	169	54	392	1719	ذكور		
2338	160	7	270	1901	اناث		
293	1	1	271	20	مختلط	الاجمالي مرحلة الاساسي	
4964	330	62	933	3639	مجموع		
2241	152	54	360	1675	ذكور		
2222	146	7	239	1830	اناث		
233	1	1	209	22	مختلط		
4696	299	62	808	3527	مجموع		
2134	143	55	326	1610	ذكور		
2138	136	8	245	1749	اناث		
199	1	1	174	23	مختلط		
4470	280	64	745	3381	مجموع		
18878	1602	387	3024	13865	ذكور		
19089	1546	53	1946	15544	اناث		
18973	174	23	10089	8687	مختلط		

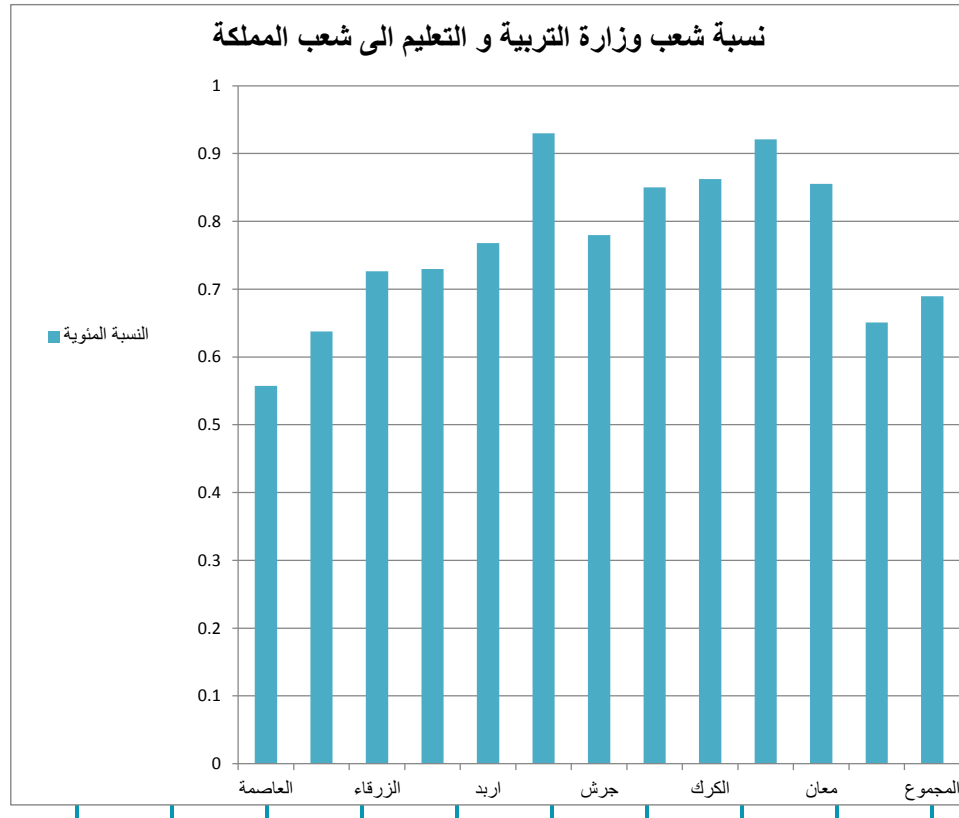
المجموع العام	وكالة الفوث الدولية	حكوميه اخرى	المدارس الخاصة	وزارة التربية و التعليم	الجنس	الصف	المرحلة
56940	3322	463	15059	38096	مجموع		
534	0	28	3	503	ذكور		
648	0	3	7	638	اناث	1st. Literary	اول ادبي
9	0	1	3	5	مختلط		
1191	0	32	13	1146	مجموع		
649	0	17	166	466	ذكور	1st. Science	اول علمي
723	0	3	155	565	اناث		
92	0	0	86	6	مختلط		
1464	0	20	407	1037	مجموع		
5	0	3	0	2	ذكور	1st . Sharie	اول شرعي
6	0	0	0	6	اناث		
0	0	0	0	0	مختلط		
11	0	3	0	8	مجموع		
616	0	0	111	505	ذكور	1st. IT	اول معلوماتية
703	0	0	108	595	اناث		
55	0	0	51	4	مختلط		
1374	0	0	270	1104	مجموع		
29	0	0	0	29	ذكور	1st. Health	اول صحي
70	0	0	0	70	اناث		
0	0	0	0	0	مختلط		
99	0	0	0	99	مجموع		
1833	0	48	280	1505	ذكور		
2150	0	6	270	1874	اناث	اجمالي الاول اكايمي	
156	0	1	140	15	مختلط		
4139	0	55	690	3394	مجموع		
520	0	28	4	488	ذكور		
666	0	3	6	657	اناث	الثاني ادبي	
10	0	1	4	5	مختلط		
1196	0	32	14	1150	مجموع		
616	0	16	154	446	ذكور		
682	0	3	140	539	اناث	الثاني علمي	
78	0	0	73	5	مختلط		
1376	0	19	367	990	مجموع		
7	0	4	0	3	ذكور		
8	0	0	0	8	اناث	الثاني شرعي	
0	0	0	0	0	مختلط		
15	0	4	0	11	مجموع		
607	0	0	116	491	ذكور		
694	0	0	104	590	اناث	الثاني معلوماتية	
49	0	0	46	3	مختلط		
1350	0	0	266	1084	مجموع		
33	0	0	0	33	ذكور		
68	0	0	0	68	اناث	الثاني الصحي	
0	0	0	0	0	مختلط		
101	0	0	0	101	مجموع		
1783	0	48	274	1461	ذكور		
2118	0	6	250	1862	اناث	اجمالي الثاني اكايمي	
137	0	1	123	13	مختلط		
4038	0	55	647	3336	مجموع		
3616	0	96	554	2966	ذكور		
4268	0	12	520	3736	اناث	Total Academic	اجمالي الثانوي الاكاديمي
293	0	2	263	28	مختلط		

المرحلة الثانوية الاكاديمية.

المجموعة العام	وكالة الغوث الدولية	حكوميه اخرى	المدارس الخاصة	وزارة التربية و التعليم	الجنس	الصف	المرحلة
8177	0	110	1337	6730	مجموع		
250	1	3	2	244	ذكور		
5	0	0	0	5	اناث	1st. Manufact.	اول صناعي
0	0	0	0	0	مختلط		
255	1	3	2	249	مجموع		
37	0	2	1	34	ذكور		
7	0	0	0	7	اناث	1st. Agricult.	اول زراعي
0	0	0	0	0	مختلط		
44	0	2	1	41	مجموع		
37	0	0	2	35	ذكور		
1	0	0	0	1	اناث	1st. Hotels	اول فندقي
4	0	0	4	0	مختلط		
42	0	0	6	36	مجموع		
6	0	0	0	6	ذكور		
84	0	0	0	84	اناث	1st. Custome-made	اول انتاج ملابس
0	0	0	0	0	مختلط		
90	0	0	0	90	مجموع		
0	0	0	0	0	ذكور		
67	0	0	0	67	اناث	1st. Cosmetology	اول تجميل
0	0	0	0	0	مختلط		
67	0	0	0	67	مجموع		
0	0	0	0	0	ذكور		
66	0	0	0	66	اناث	1st. Child Edu.	اول تربية طفل
0	0	0	0	0	مختلط		
66	0	0	0	66	مجموع		
0	0	0	0	0	ذكور		
20	0	0	0	20	اناث	1st. Home manufact	اول تصنيع منزلي
0	0	0	0	0	مختلط		
20	0	0	0	20	مجموع		
14	14	0	0	0	ذكور		
0	0	0	0	0	اناث	1st. Applied	اول تطبيقي
0	0	0	0	0	مختلط		
14	14	0	0	0	مجموع		
0	0	0	0	0	ذكور		
13	0	0	0	13	اناث	1nd. Home Economic	اول اقتصاد منزلي
0	0	0	0	0	مختلط		
13	0	0	0	13	مجموع		
344	15	5	5	319	ذكور	.Total first Voccc	اجمالي الاول الثانوي مهني
263	0	0	0	263	اناث	.Sec	
4	0	0	4	0	مختلط		
611	15	5	9	582	مجموع		
251	0	3	2	246	ذكور		
5	0	0	0	5	اناث	2nd. .Manufact	ثاني صناعي
0	0	0	0	0	مختلط		
256	0	3	2	251	مجموع		
38	0	2	1	35	ذكور		
7	0	0	0	7	اناث	2nd. Agricult.	ثاني زراعي
0	0	0	0	0	مختلط		
45	0	2	1	42	مجموع		
37	0	0	4	33	ذكور		
1	0	0	0	1	اناث	2nd. Hotels	ثاني فندقي
2	0	0	2	0	مختلط		
40	0	0	6	34	مجموع		
5	0	0	0	5	ذكور		
85	0	0	0	85	اناث	2nd. Custome-made	ثاني انتاج ملابس
0	0	0	0	0	مختلط		
90	0	0	0	90	مجموع		
0	0	0	0	0	ذكور		
66	0	0	0	66	اناث	2nd. Cosmetology	ثاني تجميل
0	0	0	0	0	مختلط		
66	0	0	0	66	مجموع		
0	0	0	0	0	ذكور		
65	0	0	0	65	اناث	2nd. Child Edu.	ثاني تربية طفل
0	0	0	0	0	مختلط		
65	0	0	0	65	مجموع		
0	0	0	0	0	ذكور		
19	0	0	0	19	اناث	2nd. Home .Manufact	ثاني تصنيع منزلي
0	0	0	0	0	مختلط		
19	0	0	0	19	مجموع		
15	15	0	0	0	ذكور		
0	0	0	0	0	اناث	2nd. App	ثاني تطبيقي
0	0	0	0	0	مختلط		
15	15	0	0	0	مجموع		
0	0	0	0	0	ذكور		
11	0	0	0	11	اناث	2nd. Home Economic	ثاني اقتصاد منزلي
0	0	0	0	0	مختلط		
11	0	0	0	11	مجموع		
346	15	5	7	319	ذكور	اجمالي الثاني الثانوي المهني	
259	0	0	0	259	اناث	Total 2nd. Voccc. Sec	
2	0	0	2	0	مختلط		
607	15	5	9	578	مجموع		
690	30	10	12	638	ذكور		
522	0	0	0	522	اناث	Total Vocccational	اجمالي الثانوي المهني
6	0	0	6	0	مختلط		
1218	30	10	18	1160	مجموع		
4306	30	106	566	3604	ذكور		
4790	0	12	520	4258	اناث	Total Secondary	اجمالي مرحلة الثانوي
299	0	2	269	28	مختلط		
9395	30	120	1355	7890	مجموع		

نسب شعب وزارة التربية والتعليم الى شعب المملكة لعام 2013-2014

Percentage of MOE Class-Units to Total Class-Units in The kingdom by Governorate for The Year 2014-2013



المحافظة	وزارة التربية والتعليم	اجمالي الشعب	النسبة المئوية %
Governorate	Ministry of Education	Total	%
العاصمة	12258	25957	47.2%
البلقاء	3153	5011	62.9%
الزرقاء	5783.5	8834.5	65.5%
مأدبا	1542	2119	2.8%
اربد	9170	12980	70.7%
المفرق	5066.5	5469.5	92.6%
جرش	1930	2383	81.0%
عجلون	1486	1874	79.3%
الكرك	2969	3517	84.4%
تفيلة	1135	1275	89.0%
معان	1700	1966	86.47%
العقبة	932	1605	58.1%
المجموع	47125	72991	64.6%

معدل طالب و معلم لكل شعبة حسب السلطة والمحافظه وجنس المدرسة للعام 2013-2014

Student to Class-Units Ratio, Teacher to Class-Units Ratio by Authority, Governorate & School Gender for The Year 2014-2013

اجملي السلطات		وكالة الغوث الدولية					حكومية اخرى			التعليم الخاص			وزارة التربية والتعليم			الجنس Gender	المحافظة Governorate
Total		UNRWA					Other Governmental			Private Schools			Ministry of Education				
معدل طالب لكل معلم	معدل معلم لكل شعبة	معدل طالب لكل شعبة	معدل معلم لكل معلم	معدل معلم لكل شعبة	معدل طالب لكل شعبة	معدل معلم لكل معلم	معدل معلم لكل شعبة	معدل طالب لكل شعبة	معدل معلم لكل معلم	معدل معلم لكل شعبة	معدل طالب لكل شعبة	معدل معلم لكل معلم	معدل معلم لكل شعبة	معدل طالب لكل شعبة	معدل معلم لكل معلم		
Student to Teacher-Unit Ratio	Teacher to Class-Units Ratio	Student to Class-Units Ratio	Student to Teacher-Unit Ratio	Teacher to Class-Units Ratio	Student to Class-Units Ratio	Student to Teacher-Unit Ratio	Teacher to Class-Units Ratio	Student to Class-Units Ratio	Student to Teacher-Unit Ratio	Teacher to Class-Units Ratio	Student to Class-Units Ratio	Student to Teacher-Unit Ratio	Teacher to Class-Units Ratio	Student to Class-Units Ratio	Student to Teacher-Unit Ratio	Teacher to Class-Units Ratio	
18.79	1.63	30.60	26.11	1.32	34.51	10.50	2.50	26.26	14.87	1.66	24.67	18.54	1.66	30.80	M	نكور	
19.96	1.63	32.52	24.43	1.35	32.91	8.77	4.16	36.48	10.60	2.06	21.88	20.44	1.63	33.32	F	النات	
15.68	1.47	23.03	23.26	1.31	30.45	0.00	0.00	0.00	13.87	1.46	20.27	19.80	1.49	29.55	Co	محافظة العاصمة Capital	
17.13	1.53	26.21	25.14	1.33	33.49	9.78	3.00	29.34	13.82	1.48	20.51	19.49	1.59	30.97	T	مجموع	
15.91	1.66	26.41	28.20	1.21	34.19	15.88	1.78	28.22	17.42	1.43	24.89	14.08	1.76	24.80	M	نكور	
18.60	1.63	30.26	28.79	1.28	36.89	0.00	0.00	0.00	14.59	1.28	18.62	14.74	1.86	27.42	F	النات	
16.19	1.42	22.98	30.41	1.24	37.60	0.00	0.00	0.00	16.35	1.28	20.94	15.74	1.53	24.04	Co	محافظة البلقاء Balqa	
16.40	1.51	24.68	28.71	1.24	35.70	15.88	1.78	28.22	16.34	1.28	20.99	15.03	1.64	24.64	T	مجموع	
20.14	1.63	32.90	26.94	1.33	35.95	19.62	2.29	44.84	15.59	1.51	23.60	19.72	1.66	32.73	M	نكور	
21.55	1.61	34.73	26.83	1.35	36.35	14.12	2.65	37.43	15.03	1.24	18.59	21.38	1.64	35.05	F	النات	
19.64	1.32	25.90	28.85	1.23	35.41	18.42	2.53	46.59	17.14	1.17	20.14	21.55	1.46	31.56	Co	محافظة الزرقاء Zarqa	
20.23	1.47	29.80	27.10	1.33	36.06	17.19	2.46	42.32	16.99	1.19	20.26	20.76	1.58	32.89	T	مجموع	
12.94	1.79	23.15	24.22	1.39	33.64	7.94	2.50	19.86	15.53	1.48	23.01	12.24	1.84	22.55	M	نكور	
14.92	1.74	25.91	26.44	1.36	36.06	0.00	0.00	0.00	10.81	1.63	17.56	13.67	1.81	24.81	F	النات	
14.58	1.49	21.78	0.00	0.00	0.00	0.00	0.00	0.00	17.71	1.27	22.53	13.38	1.60	21.41	Co	محافظة مادبا Zarqa	
14.05	1.61	22.66	25.27	1.38	34.80	7.94	2.50	19.86	17.04	1.32	22.45	12.99	1.71	22.21	T	مجموع	
16.23	1.76	28.65	25.07	1.30	32.61	12.28	1.80	22.10	16.54	1.33	22.05	15.69	1.81	28.39	M	نكور	
16.62	1.79	29.75	22.79	1.41	32.09	0.00	0.00	0.00	12.80	1.15	14.77	16.14	1.83	29.61	F	النات	
16.54	1.45	23.93	25.36	1.36	34.49	0.00	0.00	0.00	16.85	1.23	20.76	16.19	1.63	26.46	Co	محافظة اربد Irbid	
16.45	1.60	26.32	24.31	1.34	32.68	12.28	1.80	22.10	16.83	1.23	20.75	15.97	1.74	27.87	T	مجموع	
12.72	1.73	21.95	15.15	1.44	21.89	8.85	2.63	23.32	15.00	1.73	25.91	12.91	1.70	21.88	M	نكور	
20.27	1.58	31.94	0.00	0.00	0.00	0.00	0.00	0.00	0.00	0.00	0.00	20.27	1.58	31.94	F	النات	
12.67	1.48	18.70	9.80	1.50	14.70	0.00	0.00	0.00	15.70	1.21	19.00	12.39	1.51	18.69	Co	محافظة العقرب Mafraq	
13.65	1.57	21.48	12.29	1.47	18.11	8.85	2.63	23.32	15.67	1.23	19.23	13.65	1.58	21.62	T	مجموع	
14.67	1.68	24.70	29.81	1.25	37.34	0.00	0.00	0.00	0.00	0.00	0.00	13.34	1.74	23.16	M	نكور	
17.25	1.64	28.23	28.46	1.36	38.70	0.00	0.00	0.00	0.00	0.00	0.00	14.52	1.72	25.00	F	النات	
13.99	1.44	20.08	0.00	0.00	0.00	0.00	0.00	0.00	16.07	1.18	18.99	13.49	1.51	20.42	Co	محافظة جرش Jarash	
14.86	1.56	23.15	29.07	1.31	38.05	0.00	0.00	0.00	16.07	1.18	18.99	13.61	1.63	22.25	T	مجموع	
12.90	1.84	23.74	0.00	0.00	0.00	0.00	0.00	0.00	0.00	0.00	0.00	12.90	1.84	23.74	M	نكور	
14.56	1.99	29.04	0.00	0.00	0.00	0.00	0.00	0.00	0.00	0.00	0.00	14.56	1.99	29.04	F	النات	
14.33	1.44	20.68	0.00	0.00	0.00	0.00	0.00	0.00	15.04	1.28	19.30	14.03	1.52	21.35	Co	محافظة عجلون Ajloun	
13.90	1.60	22.27	0.00	0.00	0.00	0.00	0.00	0.00	15.04	1.28	19.30	13.67	1.69	23.05	T	مجموع	
10.52	2.04	21.46	0.00	0.00	0.00	5.11	2.68	13.68	0.00	0.00	0.00	10.73	2.02	21.68	M	نكور	
10.20	2.15	21.97	0.00	0.00	0.00	0.00	0.00	0.00	11.20	1.00	11.20	10.20	2.17	22.11	F	النات	
11.93	1.65	19.63	0.00	0.00	0.00	0.00	0.00	0.00	14.00	1.39	19.44	11.40	1.73	19.69	Co	محافظة الكرك Karak	
11.26	1.81	20.40	0.00	0.00	0.00	5.11	2.68	13.68	13.98	1.38	19.36	10.99	1.88	20.64	T	مجموع	
10.29	2.25	23.17	0.00	0.00	0.00	9.58	2.35	22.53	0.00	0.00	0.00	10.33	2.25	23.20	M	نكور	
10.60	2.26	23.92	0.00	0.00	0.00	0.00	0.00	0.00	0.00	0.00	0.00	10.60	2.26	23.92	F	النات	
11.49	1.75	20.08	0.00	0.00	0.00	0.00	0.00	0.00	17.12	1.24	21.30	10.82	1.83	19.86	Co	محافظة الطفيلة Tifta	
11.02	1.92	21.21	0.00	0.00	0.00	9.58	2.35	22.53	17.12	1.24	21.30	10.63	1.99	21.18	T	مجموع	
9.44	2.05	19.33	0.00	0.00	0.00	10.37	2.42	25.10	26.50	1.00	26.50	9.12	1.96	17.91	M	نكور	
7.85	1.99	15.65	0.00	0.00	0.00	0.00	0.00	0.00	0.00	0.00	0.00	7.85	1.99	15.65	F	النات	
10.85	1.62	17.56	0.00	0.00	0.00	0.00	0.00	0.00	14.00	1.14	15.93	10.55	1.69	17.79	Co	محافظة معان Ma'an	
10.10	1.78	17.93	0.00	0.00	0.00	10.37	2.42	25.10	14.14	1.14	16.07	9.84	1.79	17.63	T	مجموع	
13.04	2.13	27.73	0.00	0.00	0.00	8.66	2.40	20.76	7.70	2.00	15.40	16.61	1.96	32.49	M	نكور	
14.22	1.99	28.33	0.00	0.00	0.00	0.00	0.00	0.00	16.74	1.59	26.67	13.74	2.09	28.75	F	النات	
15.71	1.59	25.03	0.00	0.00	0.00	0.00	0.00	0.00	16.77	1.45	24.36	14.96	1.71	25.59	Co	محافظة العقبة Aqaba	
14.80	1.75	25.95	0.00	0.00	0.00	8.66	2.40	20.76	16.65	1.46	24.39	15.23	1.81	27.64	T	مجموع	
16.02	1.73	27.78	26.40	1.30	34.40	10.22	2.43	24.80	15.14	1.60	24.23	15.56	1.76	27.41	M	نكور	
18.35	1.69	31.11	25.49	1.35	34.40	11.47	3.23	37.06	11.64	1.80	20.98	17.89	1.73	31.02	F	النات	
15.43	1.47	22.65	25.58	1.30	33.19	18.42	2.53	46.59	14.97	1.36	20.42	15.70	1.57	24.66	Co	محافظة المجموع Total	
16.07	1.57	25.30	25.94	1.32	34.28	10.64	2.52	26.79	14.89	1.38	20.58	16.07	1.67	26.85	T	مجموع	

مقارنة إحصائية بإعداد الشعب حسب السلطة المشرفة والجنس للسنوات العشر الاخيرة

Comparative Statistic of Class-Units by Authority & Gender for the Last Ten Years

المجموع	وكالة الغوث	حكومية اخرى	المدارس الخاصة	وزارة التربية	الجنس	السنة الدراسية
Total	UNRWA	Other Governmental	Private Schools	Ministry of Education	Gender	Scholastic Year
18678	1676	607	1518	14877	M ذكور	2005-2004
18882	1655	94	1151	15982	F اناث	
17779	65	42	10754	6918	co مختلط	
55339	3396	743	13423	37777	T مجموع	
18719	1588	711	1505	14915	M ذكور	2006-2005
18767	1593	104	1146	15924	F اناث	
19547	176	53	12062	7256	co مختلط	
57033	3357	868	14713	38095	T مجموع	
18661	1629	522	1256	15254	M ذكور	2007-2006
19536	1605	157	1052	16722	F اناث	
20507	134	79	13071	7223	co مختلط	
58704	3368	758	15379	39199	T مجموع	
19013	1631	566	1281	15535	M ذكور	2008-2007
19910	1594	125	1115	17076	F اناث	
21349	135	44	13620	7550	co مختلط	
60272	3360	735	16016	40161	T مجموع	
19118	1635	493	1299	15691	M ذكور	2009-2008
20168	1594	82	1133	17359	F اناث	
22046	137	118	13940	7851	co مختلط	
61332	3366	693	16372	40901	T مجموع	
20976	1670	387	2693	16227	M ذكور	2010-2009
21251	1575	67	1902	17707	F اناث	
20706	163	29	12471	8043	co مختلط	
62933	3408	483	17065	41977	T مجموع	
21314	1664	425	2896	16329	M ذكور	2011-2010
21672	1566	68	2059	17979	F اناث	
21681	154	29	13117	8381	co مختلط	
64667	3384	522	18072	42689	T مجموع	
21772	1636	451	3158	16527	M ذكور	2012-2011
22117	1569	67	2206	18275	F اناث	
22738	161	31	13861	8685	co مختلط	
66627	3366	549	19225	43487	T مجموع	
22397	1629	477	3511	16780	M ذكور	2013-2012
22661	1552	67	2412	18630	F اناث	
23697	167	31	14416	9083	co مختلط	
68755	3348	575	20339	44493	T مجموع	
72991	3352	588	21926	47125	T مجموع	2014-2013
23335	1632	493	3730	17480	M ذكور	
23984.9	1546	65	2560	19813.9	F اناث	
25671.1	174	30	15636	9831.1	co مختلط	

توزيع المعلمين في إقليم الوسط حسب السلطة والمحافظه والجنس في المدن والقرى للعام 2013-2014

Distribution of Teachers in Middle Region by Authority, Governorate & Gender in Rural & Urban Areas for The Year 2013-2014

المجموع العام			وكالة الغوث الدولية			حكومية اخرى			مدارس خاصة			وزارة التربية والتعليم			الجنس Gender	المحافظة Governorate
Grand Total			UNRWA			Other Governmental			Private Schools			Ministry of Education				
مجموع Total	قرى Rural	مدن Urban	مجموع Total	قرى Rural	مدن Urban	مجموع Total	قرى Rural	مدن Urban	مجموع Total	قرى Rural	مدن Urban	مجموع Total	قرى Rural	مدن Urban		
11030	1505	9525	921	82	839	145	69	76	2551	1	2550	7413	1353	6060	M ذكور	العاصمة Capital
28685	2974	25711	1021	22	999	104	0	104	15494	207	15287	12066	2745	9321	F اناث	
39715	4479	35236	1942	104	1838	249	69	180	18045	208	17837	19479	4098	15381	T مجموع	
2276	1181	1095	268	129	139	16	0	16	128	17	111	1864	1035	829	M ذكور	البلقاء Balqa
5266	2153	3113	314	63	251	0	0	0	1646	458	1188	3306	1632	1674	F اناث	
7542	3334	4208	582	192	390	16	0	16	1774	475	1299	5170	2667	2503	T مجموع	
4401	646	3755	351	0	351	112	0	112	274	0	274	3664	646	3018	M ذكور	الزرقاء Zarqa
8611	1226	7385	398	0	398	149	0	149	2565	118	2447	5499	1108	4391	F اناث	
13012	1872	11140	749	0	749	261	0	261	2839	118	2721	9163	1754	7409	T مجموع	
1213	613	600	50	0	50	35	35	0	125	0	125	1003	578	425	M ذكور	مادبا Madaba
2206	1047	1159	45	0	45	0	0	0	526	65	461	1635	982	653	F اناث	
3419	1660	1759	95	0	95	35	35	0	651	65	586	2638	1560	1078	T مجموع	
18920	3945	14975	1590	211	1379	308	104	204	3078	18	3060	13944	3612	10332	M ذكور	مجموع Total
44768	7400	37368	1778	85	1693	253	0	253	20231	848	19383	22506	6467	16039	F اناث	
63688	11345	52343	3368	296	3072	561	104	457	23309	866	22443	36450	10079	26371	T مجموع	

توزيع المعلمين في إقليم الشمال حسب السلطة والمحافظه والجنس في المدن والقرى للعام 2013-2014

Distribution of Teachers in North Region by Authority, Governorate & Gender in Rural & Urban Areas for The Year 2013-2014

المجموع العام			وكالة الغوث الدولية			حكومية اخرى			مدارس خاصة			وزارة التربية والتعليم			الجنس Gender	المحافظة Governorate	
Grand Total			UNRWA			Other Governmental			Private Schools			Ministry of Education					
مجموع Total	قرى Rural	مدن Urban	مجموع Total	قرى Rural	مدن Urban	مجموع Total	قرى Rural	مدن Urban	مجموع Total	قرى Rural	مدن Urban	مجموع Total	قرى Rural	مدن Urban			
7187	2213	4974	411	37	374	18	0	18	181	13	168	6577	2163	4414	M	ذكور	اربد Irbid
13583	4074	9509	378	50	328	0	0	0	3781	761	3020	9424	3263	6161	F	اناث	
20770	6287	14483	789	87	702	18	0	18	3962	774	3188	16001	5426	10575	T	مجموع	
3219	2583	636	13	0	13	166	166	0	23	1	22	3017	2416	601	M	ذكور	المفرق Mafraq
5392	4099	1293	15	0	15	0	0	0	371	111	260	5006	3988	1018	F	اناث	
8611	6682	1929	28	0	28	166	166	0	394	112	282	8023	6404	1619	T	مجموع	
1427	855	572	114	57	57	0	0	0	16	0	16	1297	798	499	M	ذكور	جرش Jarash
2290	1054	1236	136	24	112	0	0	0	296	73	223	1858	957	901	F	اناث	
3717	1909	1808	250	81	169	0	0	0	312	73	239	3155	1755	1400	T	مجموع	
989	441	548	0	0	0	0	0	0	9	1	8	980	440	540	M	ذكور	عجلون Ajloun
2015	766	1249	0	0	0	0	0	0	489	111	378	1526	655	871	F	اناث	
3004	1207	1797	0	0	0	0	0	0	498	112	386	2506	1095	1411	T	مجموع	
12822	6092	6730	538	94	444	184	166	18	229	15	214	11871	5817	6054	M	ذكور	المجموع Tota
23280	9993	13287	529	74	455	0	0	0	4937	1056	3881	17814	8863	8951	F	اناث	
36102	16085	20017	1067	168	899	184	166	18	5166	1071	4095	29685	14680	15005	T	مجموع	

توزيع المعلمين في إقليم الجنوب حسب السلطة والمحافظه والجنس في المدن والقرى للعام 2013-2014

Distribution of Teachers in South Region by Authority, Governorate & Gender in Rural & Urban Areas for The Year 2013-2014

المجموع العام			وكالة الغوث الدولية			حكومية اخرى			مدارس خاصة			وزارة التربية والتعليم			الجنس Gender	المحافظة Governorate
Grand Total			UNRWA			Other Governmental			Private Schools			Ministry of Education				
مجموع Total	قرى Rural	مدن Urban	مجموع Total	قرى Rural	مدن Urban	مجموع Total	قرى Rural	مدن Urban	مجموع Total	قرى Rural	مدن Urban	مجموع Total	قرى Rural	مدن Urban		
2069	1420	649	0	0	0	75	31	44	42	9	33	1952	1380	572	M ذكور	الكرك Karak
4300	2643	1657	0	0	0	0	0	0	678	294	384	3622	2349	1273	F اناث	
6369	4063	2306	0	0	0	75	31	44	720	303	417	5574	3729	1845	T مجموع	
854	308	546	0	0	0	40	40	0	0	0	0	814	268	546	M ذكور	الطفيلة Tafila
1600	835	765	0	0	0	0	0	0	153	76	77	1447	759	688	F اناث	
2454	1143	1311	0	0	0	40	40	0	153	76	77	2261	1027	1234	T مجموع	
1191	716	475	0	0	0	271	191	80	3	2	1	917	523	394	M ذكور	معان Ma'an
2300	1076	1224	0	0	0	0	0	0	172	29	143	2128	1047	1081	F اناث	
3491	1792	1699	0	0	0	271	191	80	175	31	144	3045	1570	1475	T مجموع	
853	459	394	0	0	0	350	350	0	49	10	39	454	99	355	M ذكور	العقبة Aqaba
1960	541	1419	0	0	0	0	0	0	723	11	712	1237	530	707	F اناث	
2813	1000	1813	0	0	0	350	350	0	772	21	751	1691	629	1062	T مجموع	
4967	2903	2064	0	0	0	736	612	124	94	21	73	4137	2270	1867	M ذكور	المجموع Total
10160	5095	5065	0	0	0	0	0	0	1726	410	1316	8434	4685	3749	F اناث	
15127	7998	7129	0	0	0	736	612	124	1820	431	1389	12571	6955	5616	T مجموع	

توزيع المعلمين حسب السلطة والجنس والملكية في المملكة للعام 2013-2014

Distribution of Teachers by Authority, Gender & Ownership in the Kingdom for The Year 2014-2013

المجموع العام			وكالة الغوث الدولية			حكومية اخرى			مدارس خاصة			وزارة التربية والتعليم			الجنس Gender	المملكة Kingdom
Grand Total			UNRWA			Other Governmental			Private Schools			Ministry of Education				
مجموع Total	مستأجر Rented	ملك Owned	مجموع Total	مستأجر Rented	ملك Owned	مجموع Total	مستأجر Rented	ملك Owned	مجموع Total	مستأجر Rented	ملك Owned	مجموع Total	مستأجر Rented	ملك Owned		
36709	3314	33395	2128	416	1712	1228	18	1210	3401	584	2817	29952	2296	27656	M ذكور	
78208	17893	60315	2307	631	1676	253	0	253	26894	9739	17155	48754	7523	41231	F اناث	
114917	21207	93710	4435	1047	3388	1481	18	1463	30295	10323	19972	78706	9819	68887	T مجموع	

توزيع المعلمين حسب السلطة والجنس والفترة في المملكة للعام 2013-2014

Distribution of Teachers by Authority, Gender & Shift in the Kingdom for The Year 2014-2013

المجموع العام			وكالة الغوث الدولية			حكومية اخرى			مدارس خاصة			وزارة التربية والتعليم			الجنس Gender	المملكة Kingdom
Grand Total			UNRWA			Other Governmental			Private Schools			Ministry of Education				
مجموع Total	فترتين double shift	فترة One shift	مجموع Total	فترتين double shift	فترة One shift	مجموع Total	فترتين double shift	فترة One shift	مجموع Total	فترتين double shift	فترة One shift	مجموع Total	فترتين double shift	فترة One shift		
36709	5103	31606	2128	1891	237	1228	0	1228	3401	0	3401	29952	3212	26740	M ذكور	
78208	10003	68205	2307	2152	155	253	0	253	26894	0	26894	48754	7851	40903	F اناث	
114917	15106	99811	4435	4043	392	1481	0	1481	30295	0	30295	78706	11063	67643	T مجموع	

توزيع المعلمين حسب السلطة والجنس والمرحلة في المملكة للعام 2013-2014

Distribution of Teachers by Authority, Gender & Cycle in The Kingdom for The Year 2013-2014

المجموع العام				وكالة الغوث الدولية				حكومية اخرى				مدارس خاصة				وزارة التربية والتعليم				الجنس Gender	المملكة Kingdom
Grand Total				UNRWA				Other Governmental				Private Schools				Ministry of Education					
مجموع Total	ثانوي Secondary	اساسي Basic	روضة Kindergarten	مجموع Total	ثانوي Secondary	اساسي Basic	روضة Kindergarten	مجموع Total	ثانوي Secondary	اساسي Basic	روضة Kindergarten	مجموع Total	ثانوي Secondary	اساسي Basic	روضة Kindergarten	مجموع Total	ثانوي Secondary	اساسي Basic	روضة Kindergarten		
36709	9667	27042	0	2128	58	2070	0	1228	419	809	0	3401	1133	2268	0	29952	8057	21895	0	M ذكور	
78208	13327	58223	6658	2307	0	2307	0	253	70	178	5	26894	3280	18099	5515	48754	9977	37639	1138	F اناث	
114917	22994	85265	6658	4435	58	4377	0	1481	489	987	5	30295	4413	20367	5515	78706	18034	59534	1138	T مجموع	

توزيع المعلمين حسب السلطة والجنس في المدن والقرى في المملكة للعام 2013-2014

Distribution of Teachers by Authority & Gender in Rural & Urban Areas in The Kingdom for The Year 2013-2014

المجموع العام			وكالة الغوث الدولية			حكومية اخرى			مدارس خاصة			وزارة التربية والتعليم			الجنس Gender	المملكة Kingdom
Grand Total			UNRWA			Other Governmental			Private Schools			Ministry of Education				
مجموع Total	قرى Rural	مدن Urban	مجموع Total	قرى Rural	مدن Urban	مجموع Total	قرى Rural	مدن Urban	مجموع Total	قرى Rural	مدن Urban	مجموع Total	قرى Rural	مدن Urban		
36709	12940	23769	2128	305	1823	1228	882	346	3401	54	3347	29952	11699	18253	M ذكور	
78208	22488	55720	2307	159	2148	253	0	253	26894	2314	24580	48754	20015	28739	F اناث	
114917	35428	79489	4435	464	3971	1481	882	599	30295	2368	27927	78706	31714	46992	T مجموع	

توزيع المعلمين حسب السلطة والفترة والملكية والجنس في المدن القري للعام 2013 - 2014

Distribution of Teachers by Authority, Shifts, Ownership & Gender in Rural & Urban Areas for The Year 2013-2014

المجموع العام	وكالة الغوث الدولية	حكومية اخرى	التعليم الخاص	وزارة التربية والتعليم	الجنس	الفترة	الملكية	تصنيف المنطقة
Grand Total	UNRWA	Other Governmental	Private Schools	Ministry of Education	Gender	Shift	Ownership	Area
17576	184	328	2789	24707	M ذكور	فترة One Shift	ملك Owned	مدينة Urban
35042	103	253	15955	F اناث				
52618	287	581	18744	T مجموع				
3839	1237	0	0	M ذكور	فترتين Double Shift			
7197	1462	0	0	F اناث				
11036	2699	0	0	T مجموع				
1740	31	18	558	2033	M ذكور	فترة One Shift	مستأجر Rented	مدينة Urban
11637	38	0	8625	6120	F اناث			
13377	69	18	9183	8153	T مجموع			
614	371	0	0	263	M ذكور	فترتين Double Shift		
1844	545	0	0	1403	F اناث			
2458	916	0	0	1666	T مجموع			
11364	22	882	28	10432	M ذكور	فترة One Shift	ملك Owned	قرية Rural
17252	0	0	1200	16052	F اناث			
28616	22	882	1228	26484	T مجموع			
616	269	0	0	347	M ذكور	فترتين Double Shift		
824	111	0	0	713	F اناث			
1440	380	0	0	1060	T مجموع			
926	0	0	26	900	M ذكور	فترة One Shift	مستأجر Rented	قرية Rural
4274	14	0	1114	3146	F اناث			
5200	14	0	1140	4046	T مجموع			
34	14	0	0	20	M ذكور	فترتين Double Shift		
138	34	0	0	104	F اناث			
172	48	0	0	124	T مجموع			

توزيع المعلمين في وزارة التربية والتعليم حسب السلطة والمحافظات والمديرية والمؤهل العلمي للعام 2013-2014

Distribution of Teachers in The Ministry of Education by Governorate, Directorate & Qualification for The Year 2013-2014

المجموع	دكتوراة	ماجستير	دبلوم عالي	بكالوريوس	كلية مجتمع	ثانوية عامة	المديرية		المحافظة
Total	PHD	MA	High Diploma	BA	Diploma	GSC	Directorate		Governorate
8757	20	450	369	6658	1260	0	Amman Qasbah	قصبه عمان	العاصمة Capital
8193	26	675	455	6191	846	0	Aljamaah	الجامعه	
1291	4	25	55	1029	178	0	Sahab	سحاب	
5369	9	160	295	4076	829	0	Al-qwesmeh	القويسمه	
8600	8	340	355	6585	1312	0	Marka	ماركا	
3319	10	152	91	2648	418	0	Wadi Alseer	وادي السير	
1702	3	53	26	1453	166	1	Naor	ناعور	
1547	0	36	51	1292	167	1	Jezeq	الجيزة	
937	0	16	34	767	120	0	Mowaqar	الموقر	
39715	80	1907	1731	30699	5296	2	Total المجموع		
3153	2	95	124	2388	544	0	Salt	قصبه السلط	البلقاء Balqa
856	0	19	36	671	130	0	South Shouna	الشونة الجنوبية	
1108	1	19	79	862	147	0	Deir Alla	ديرعلا	
2425	1	88	95	1935	306	0	Ain Albasha	عين الباشا	
7542	4	221	334	5856	1127	0	Total المجموع		
6601	5	255	284	5067	990	0	Zarqa1	الزرقاء الاولى	الزرقاء Zarka
2207	1	65	69	1825	247	0	Zarqa2	الزرقاء الثانية	
4204	3	142	158	3289	612	0	Rusaifa	الرصيفة	
13012	9	462	511	10181	1849	0	Total المجموع		
2319	7	69	113	1796	334	0	Madaba	مادبا	مادبا Madaba
1100	0	29	48	937	86	0	Theeban	ذيبان	
3419	7	98	161	2733	420	0	Total المجموع		
7547	19	415	121	5950	1042	0	Irbed Qasbah	قصبه اربد	اربد Irbid
2259	8	139	135	1642	335	0	Bani Obaid	بني عبيد	
1048	5	67	72	779	125	0	North Mazar	المزار الشمالي	
1290	6	80	75	949	180	0	Al-taiyen & Al-wasatiah	لواني الطيبة و الوسطية	
1717	3	73	144	1261	236	0	North Ghour	الاغوار الشماليه	
2628	7	150	125	2036	310	0	Ramtha	الرمثا	
2255	3	121	89	1787	255	0	Alkoura	الكورة	
2026	6	123	86	1550	261	0	Kenana	بني كنانه	
20770	57	1168	847	15954	2744	0	Total المجموع		
3192	8	195	195	2452	342	0	Mafraq	قصبه المفرق	المفرق Mafraq
2508	4	77	132	2125	170	0	North East Badia	البادية الشمالية الشرقية	
2911	8	102	195	2282	324	0	North West Badia	البادية الشمالية الغربية	
8611	20	374	522	6859	836	0	Total المجموع		
3717	15	180	140	3013	369	0	Jarash	جرش	جرش Jarash
3717	15	180	140	3013	369	0	Total المجموع		
3004	4	160	111	2342	387	0	Ajloun	عجلون	عجلون Ajloun
3004	4	160	111	2342	387	0	Total المجموع		
2355	1	105	146	1732	371	0	Karak	قصبه الكرك	الكرك Karak
880	0	17	26	735	102	0	South Ghour	الاغوار الجنوبية	
1254	1	55	52	1005	141	0	Alqaser	القصر	
1880	2	77	100	1430	271	0	South Mazar	المزار الجنوبي	
6369	4	254	324	4902	885	0	Total المجموع		
1840	3	50	63	1448	276	0	Tafila	الطفيلة	الطفيلة Tafila
614	1	12	31	485	85	0	Bsaira	لواء بصيرا	
2454	4	62	94	1933	361	0	Total المجموع		
995	0	10	34	830	121	0	Ma'an	معان	معان Ma'an
1187	0	16	34	988	149	0	South Badia	البادية الجنوبية	
788	0	19	23	638	108	0	Petra	البتراء	
521	0	5	5	425	86	0	Shobak	الشوبك	
3491	0	50	96	2881	464	0	Total المجموع		
2813	0	40	80	2328	365	0	Aqaba	العقبة	العقبة Aqaba
2813	0	40	80	2328	365	0	Total المجموع		
114917	204	4976	4951	89681	15103	2	Grand Total المجموع العام		

توزيع المعلمين في وزارة التربية والتعليم حسب السلطة والمحافظات والمديرية والمؤهل العلمي للعام 2013-2014

Distribution of Teachers in The Ministry of Education by Governorate, Directorate & Qualification for The Year 2014-2013

المجموع	دكتوراة	ماجستير	دبلوم عالي	بكالوريوس	كلية مجتمع	ثانوية عامة	المديرية		المحافظة
Total	PHD	MA	High Diploma	BA	Diploma	GSC	Directorate		Governorate
4180	11	207	250	3157	555	0	Amman Qasbah	قصبه عمان	العاصمة Capital
1813	8	140	125	1262	278	0	Aljamaah	الجامعه	
898	2	20	45	751	80	0	Sahab	سحاب	
2710	3	95	205	2047	360	0	Al-qwesmeh	القومسمه	
5025	4	261	290	3874	596	0	Marka	ماركا	
1432	4	75	60	1103	190	0	Wadi Alseer	وادي السير	
1091	2	25	20	973	70	1	Naaor	ناعور	
1393	0	42	50	1126	174	1	JezeH	الجزيرة	
937	0	19	35	742	141	0	Mowaqar	الموقر	
19479	34	884	1080	15035	2444	2	Total المجموع		
2113	2	79	110	1592	330	0	Salt	قصبه السلط	البلقاء Balqa
769	0	16	30	597	126	0	South Shouna	الشونة الجنوبية	
1018	1	19	80	778	140	0	Deir Alla	ديرعلا	
1270	1	45	75	959	190	0	Ain Albasha	عين الباشا	
5170	4	159	295	3926	786	0	Total المجموع		
4404	6	211	257	3350	580	0	Zarqa1	الزرقاء الاولى	الزرقاء Zarka
1991	1	65	75	1625	225	0	Zarqa2	الزرقاء الثانية	
2768	3	105	140	2192	328	0	Rusaifa	الرصيفة	
9163	10	381	472	7167	1133	0	Total المجموع		
1585	6	60	95	1185	239	0	Madaba	مادبا	مادبا Madaba
1053	0	35	50	868	100	0	Theeban	ذبيان	
2638	6	95	145	2053	339	0	Total المجموع		
5153	20	310	55	4110	658	0	Irbed Qasbah	قصبه اربد	اربد Irbid
1304	5	98	85	921	195	0	Bani Obaid	بني عبيد	
922	5	70	45	702	100	0	North Mazar	المزار الشمالي	
1183	2	82	55	874	170	0	Al-taibeh & Al-wasteiah	لواني الطيبه و الوسطيه	
1333	3	62	131	922	215	0	North Ghour	الاغوار الشماليه	
2114	5	145	115	1644	205	0	Ramtha	الرمثا	
2022	3	115	85	1609	210	0	Alkoura	الكورة	
1970	5	125	80	1508	252	0	Kenana	بني كنانه	
16001	48	1007	651	12290	2005	0	Total المجموع		
2849	6	185	190	2171	297	0	Mafraq	قصبه المفرق	المفرق Mafraq
2358	1	80	120	1977	180	0	North East Badia	البادية الشمالية الشرقية	
2816	4	100	180	2179	353	0	North West Badia	البادية الشمالية الغربية	
8023	11	365	490	6327	830	0	Total المجموع		
3155	12	160	125	2553	305	0	Jarash	جرش	جرش Jarash
3155	12	160	125	2553	305	0	Total المجموع		
2506	2	145	105	1944	310	0	Ajloun	عجلون	عجلون Ajloun
2506	2	145	105	1944	310	0	Total المجموع		
2029	1	101	130	1477	320	0	Karak	قصبه الكرك	الكرك Karak
836	0	20	25	691	100	0	South Ghour	الاغوار الجنوبية	
1168	1	60	45	917	145	0	Alqaser	القصر	
1541	2	65	80	1164	230	0	South Mazar	المزار الجنوبي	
5574	4	246	280	4249	795	0	Total المجموع		
1724	3	50	60	1241	370	0	Tafila	الطفيلة	الطفيلة Tafila
537	1	15	30	403	88	0	Bsaira	لواء بصيرا	
2261	4	65	90	1644	458	0	Total المجموع		
762	0	10	35	602	115	0	Ma'an	معان	معان Ma'an
1084	0	16	30	873	165	0	South Badia	البادية الجنوبية	
709	0	20	20	554	115	0	Petra	البتراء	
490	0	10	5	370	105	0	Shobak	الشوبك	
3045	0	56	90	2399	500	0	Total المجموع		
1691	0	35	60	1371	225	0	Aqaba	العقبة	العقبة Aqaba
1691	0	35	60	1371	225	0	Total المجموع		
78706	135	3598	3883	60958	10130	2	Grand Total المجموع العام		

2013

Distribution of Principals in the M.O.E by Province, Governorate, Directorate & Gender for The Year 2013-2014

مجموع	اناث	ذكور	المحافظة	المديرية	الإقليم
T	F	M	Directorate		Province
149	93	56	Amman Qasbah	لواء قصبة عمان	الاقليم الوسطى Middle Province
67	39	28	Aljamaah	لواء الجامعة	
32	18	14	Sahab	لواء سحاب	
98	62	36	Al-qwesmeh	لواء القويسمة	
164	104	60	Marka	لواء ماركا	
68	42	26	Wadi Alseer	لواء وادي السير	
53	33	20	Naaor	لواء ناعور	
101	65	36	Jezeah	لواء الجيزه	
57	34	23	Mowaqar	لواء الموقر	
107	76	31	Salt	قضية السلط	
35	21	14	South Shouna	الشونة الجنوبية	
48	28	20	Deir Alla	ديرعلا	
54	36	18	Ain Albasha	عين الباشا	
163	94	69	Zarqa1	الزرقاء الاولى	
113	76	37	Zarqa2	الزرقاء الثانية	
87	51	36	Rusaifa	الرصيفة	
74	45	29	Madaba	مادبا	
64	44	20	Theeban	ذيبان	
1534	961	573	المجموع Total		
189	108	81	Irbed Qasbah	لواء قصبة اربد	الاقليم الشمالى North Province
58	37	21	Bani Obaid	لواء بني عبيد	
42	25	17	North Mazar	لواء المزار الشمالي	
53	32	21	Al-taiybeh & Al-wastaniyah	لواني الطيبة والوسطية	
64	38	26	North Ghour	الاغوار الشمالية	
82	50	32	Ramtha	الرمثا	
96	64	32	Alkoura	الكورة	
106	68	38	Bani kenana	بني كنانة	
168	106	62	Mafraq	قضية المفرق	
158	103	55	North East Badia	البادية الشمالية الشرقية	
167	106	61	North west Badia	البادية الشمالية الغربية	
181	107	74	Jarash	جرش	
125	83	42	Ajloun	عجلون	
1489	927	562	المجموع Total		
110	72	38	Karak	قضية الكرك	الاقليم الجنوبى South Province
34	18	16	South Ghour	الأغوار الجنوبية	
67	46	21	Alqaser	القصر	
82	58	24	South Mazar	المزار الجنوبي	
89	59	30	Tafila	الطفيلة	
33	22	11	Bcaira	لواء بصيرا	
37	24	13	Ma'an	معان	
75	52	23	South Badia	البادية الجنوبية	
44	33	11	Petra	البتراء	
33	21	12	Shobak	الشوبك	
67	49	18	Aqaba	العقبة	
671	454	217	المجموع Total		
3694	2342	1352	المجموع Total		

0

توزيع الإداريين والفنيين في المدارس حسب السلطة والإقليم والمحافظه والجنس للعام 2014-2013
Distribution of Administrators & Technicians in Schools by Authority, Province, Governorate, & Gender for
The Year 2014-2013

المجموع	وكالة الغوث	حكومية اخرى	المدارس الخاصة	وزارة التربية	الجنس	المحافظة	الإقليم	
Total	UNRWA	Other Governmental	Private Schools	Ministry of Education	Gender	Governorate	Province	
1426	56	14	359	997	M ذكور	العاصمة Capital	القيم الوسط Middle Province	
4035	68	39	2075	1853	F اناث			
5461	124	53	2434	2850	T مجموع			
279	11	6	22	240	M ذكور	البلقاء Balqa		
717	22	0	221	474	F اناث			
996	33	6	243	714	T مجموع			
489	24	11	50	404	M ذكور	الزرقاء Zarqa		
1145	31	83	315	716	F اناث			
1634	55	94	365	1120	T مجموع			
170	4	4	9	153	M ذكور	مادبا Madaba		
325	2	0	73	250	F اناث			
495	6	4	82	403	T مجموع			
2364	95	35	440	1794	M ذكور	المجموع Total		
6222	123	122	2684	3293	F اناث			
8586	218	157	3124	5087	T مجموع			
967	21	4	49	893	M ذكور	اربد Irbid	القيم الشمال North Province	
1973	20	0	555	1398	F اناث			
2940	41	4	604	2291	T مجموع			
524	1	19	6	498	M ذكور	المفرق Mafraq		
719	1	0	49	669	F اناث			
1243	2	19	55	1167	T مجموع			
187	7	0	7	173	M ذكور	جرش Jarash		
289	7	0	47	235	F اناث			
476	14	0	54	408	T مجموع			
115	0	0	4	111	M ذكور	عجلون Ajloun		
255	0	0	64	191	F اناث			
370	0	0	68	302	T مجموع			
1793	29	23	66	1675	M ذكور	المجموع Total		
3236	28	0	715	2493	F اناث			
5029	57	23	781	4168	T مجموع			
300	0	11	13	276	M ذكور	الكرك Karak		القيم الجنوب South Province
718	0	0	88	630	F اناث			
1018	0	11	101	906	T مجموع			
148	0	1	2	145	M ذكور	الطفيلة Tafila		
276	0	0	24	252	F اناث			
424	0	1	26	397	T مجموع			
177	0	27	6	144	M ذكور	معان Ma'an		
338	0	0	28	310	F اناث			
515	0	27	34	454	T مجموع			
111	0	47	6	58	M ذكور	العقبة Aqaba		
256	0	1	94	161	F اناث			
367	0	48	100	219	T مجموع			
736	0	86	27	623	M ذكور	المجموع Total		
1588	0	1	234	1353	F اناث			
2324	0	87	261	1976	T مجموع			
4893	124	144	533	4092	M ذكور	المجموع العام Grand Total		
11046	151	123	3633	7139	F اناث			
15939	275	267	4166	11231	T مجموع			

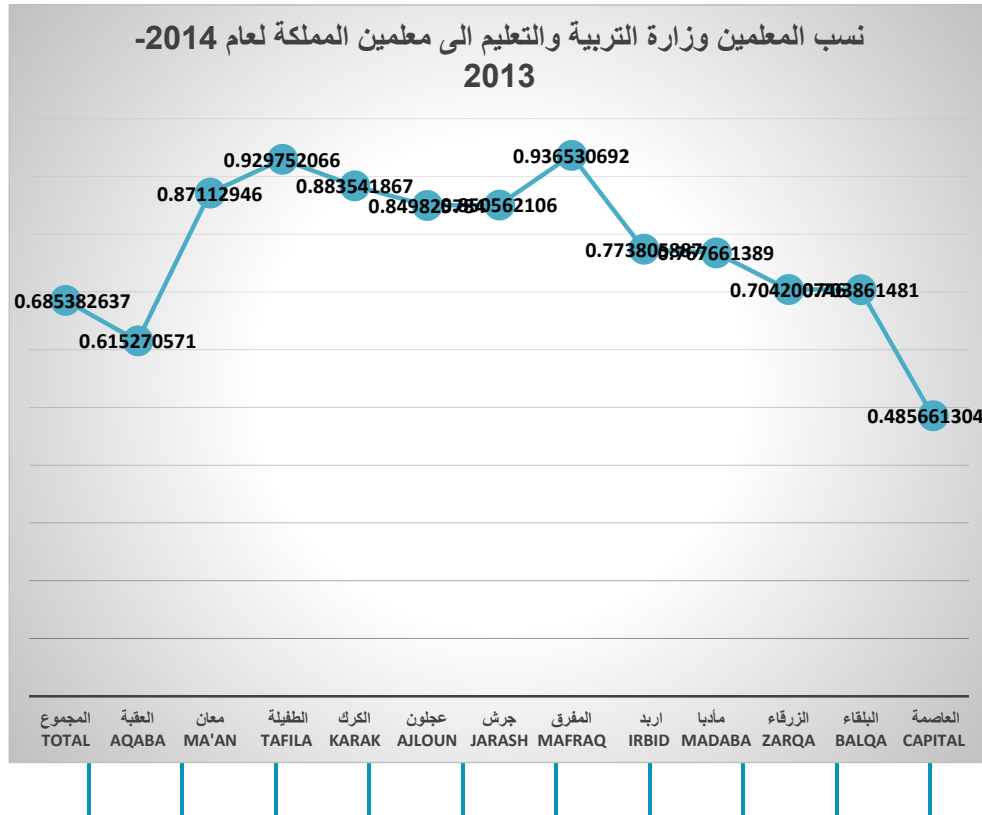
توزيع المعلمين في وزارة التربية والتعليم حسب الإقليم والمحافظات والمديرية والجنس للعام 2013-2014

Distribution of Teachers in the M.O.E by Province, Governorate, Directorate & Gender for The Year 2013-2014

مجموع	اناث	ذكور	المحافظة	المديرية	الإقليم
T	F	M	Governorate	Province	
4180	2481	1699	Amman Qasbah	لواء قصبة عمان	إقليم الوسط
1813	1148	665	Aljamaah	لواء الجامعة	
898	555	343	Sahab	لواء سحاب	
2710	1778	932	Al-qwesmeh	لواء القويسمة	
5025	3075	1950	Marka	لواء ماركا	
1432	867	565	Wadi Alseer	لواء وادي السير	
1091	676	415	Naaor	لواء ناعور	
1393	927	466	JezeH	لواء الجيزه	
937	559	378	Mowaqar	لواء الموقر	
2113	1434	679	Salt	قصبة السلط	
769	450	319	South Shouna	الشونة الجنوبية	
1018	613	405	Deir Alla	ديرعلا	
1270	809	461	Ain Albasha	عين الباشا	
4404	2582	1822	Zarqa1	الزرقاء الاولى	
1991	1245	746	Zarqa2	الزرقاء الثانية	
2768	1672	1096	Rusaifa	الرصيقة	
1585	943	642	Madaba	مادبا	
1053	692	361	Theeban	ذيبان	
36450	22506	13944	المجموع Total		
5153	2961	2192	Irbed Qasbah	لواء قصبة اربد	
1304	813	491	Bani Obaid	لواء بني عبيد	
922	508	414	North Mazar	لواء المزار الشمالي	
1183	753	430	Al-talibeh & Alwasatiah	لوائي الطيبة والوسطية	
1333	765	568	North Ghour	الاعوار الشمالية	
2114	1217	897	Ramtha	الرمثا	
2022	1268	754	Alkoura	الكورة	
1970	1139	831	Bani kenana	بني كنانة	
2849	1801	1048	Mafraq	قصبة المفرق	
2358	1478	880	North East Badia	البادية الشمالية الشرقية	
2816	1727	1089	North west Badia	البادية الشمالية الغربية	
3155	1858	1297	Jarash	جرش	
2506	1526	980	Ajloun	عجلون	
29685	17814	11871	المجموع Total		
2029	1346	683	Karak	قصبة الكرك	إقليم الجنوب
836	485	351	South Ghour	الأغوار الجنوبية	
1168	779	389	Alqaser	القصر	
1541	1012	529	South Mazar	المزار الجنوبي	
1724	1092	632	Tafila	الطفيلة	
537	355	182	Bcaira	لواء بصيرا	
762	503	259	Ma'an	معان	
1084	773	311	South Badia	البادية الجنوبية	
709	516	193	Petra	البتراء	
490	336	154	Shobak	الشوبك	
1691	1237	454	Aqaba	العقبة	
12571	8434	4137	المجموع Total		
78706	48754	29952	المجموع Total		وزارة التربية والتعليم

نسب المعلمين وزارة التربية والتعليم الى معلمين المملكة لعام 2013-2014

Percentage of MOE Teachers to Total Teachers in The kingdom by Governorate for The Year 2012-2014



النسبة المئوية %	اجمالي المعلمين Total	وزارة التربية والتعليم Ministry of Education	المحافظة Governorate
49.1%	39715	19479	العاصمة Capital
68.6%	7542	5170	البلقاء Balqa
70.4%	13012	9163	الزرقاء Zarqa
77.2%	3419	2638	مادبا Madaba
77.0%	20770	16001	اربد Irbid
93.2%	8611	8023	المفرق Mafraq
84.9%	3717	3155	جرش Jarash
83.4%	3004	2506	عجلون Ajloun
87.5%	6369	5574	الكرك Karak
92.1%	2454	2261	الطفيلة Tafila
87.2%	3491	3045	معان Ma'an
60.1%	2813	1691	العقبة Aqaba
68.5%	114917	78706	المجموع Total

مقارنة احصائية باعداد المعلمين حسب السلطة المشرفة والجنس للسنوات العشر الاخيرة

Comparative Statistic of Teachers by Authority & Gender for the Last Ten Years

المجموع	وكالة الغوث	حكومية اخرى	المدارس الخاصة	وزارة التربية	الجنس	السنة الدراسية
Total	UNRWA	Other Governmental	Private Schools	Ministry of Education	Gender	Scholastic Year
30514	2105	1121	2874	24414	M ذكور	2005-2004
53009	2115	242	15678	34974	F اناث	
83523	4220	1363	18552	59388	T مجموع	
30833	2057	1087	2968	24721	M ذكور	2006-2005
52818	2041	271	16341	34165	F اناث	
83651	4098	1358	19309	58886	T مجموع	
31427	2085	1029	3059	25254	M ذكور	2007-2006
57777	2196	308	18304	36969	F اناث	
89204	4281	1337	21363	62223	T مجموع	
31722	2099	1143	3154	25326	M ذكور	2008-2007
60469	2205	259	19779	38226	F اناث	
92191	4304	1402	22933	63552	T مجموع	
32292	2051	1056	3127	26058	M ذكور	2009-2008
61934	2319	274	20229	39112	F اناث	
94226	4370	1330	23356	65170	T مجموع	
33830	2187	906	3179	27558	M ذكور	2010-2009
65619	2318	266	20900	42135	F اناث	
99449	4505	1172	24079	69693	T مجموع	
34471	2194	1034	3180	28063	M ذكور	2011-2010
68162	2299	298	22447	43118	F اناث	
102633	4493	1332	25627	71181	T مجموع	
35400	2156	1130	3213	28901	M ذكور	2012-2011
71003	2301	348	23642	44712	F اناث	
106403	4457	1478	26855	73613	T مجموع	
35995	2145	1086	3483	29281	M ذكور	2013-2012
74018	2284	274	25340	46120	F اناث	
110013	4429	1360	28823	75401	T مجموع	
36709	2128	1228	3401	29952	M ذكور	2014-2013
78208	2307	253	26894	48754	F اناث	
114917	4435	1481	30295	78706	T مجموع	

توزيع الطلبة في إقليم الوسط حسب السلطة والمحافظه والجنس في المدن والقرى للعام 2013-2014

Distribution of Students in Middle Region by Authority, Governorate & Gender in Rural & Urban Areas for The Year 2013-2014

المجموع العام			وكالة الغوث الدولية			حكومية اخرى			مدارس خاصة			وزارة التربية والتعليم			الجنس Gender	المحافظة Governorate
Grand Total			UNRWA			Other Governmental			Private Schools			Ministry of Education				
مجموع Total	قرى Rural	مدن Urban	مجموع Total	قرى Rural	مدن Urban	مجموع Total	قرى Rural	مدن Urban	مجموع Total	قرى Rural	مدن Urban	مجموع Total	قرى Rural	مدن Urban		
342561	29664	312897	24663	2571	22092	1523	330	1193	142513	1679	140834	173862	25084	148778	M ذكور	العاصمة Capital
337739	31645	306094	24157	425	23732	912	0	912	106927	966	105961	205743	30254	175489	F اناث	
680300	61309	618991	48820	2996	45824	2435	330	2105	249440	2645	246795	379605	55338	324267	T مجموع	
62656	27717	34939	8087	3466	4621	254	0	254	17248	4765	12483	37067	19486	17581	M ذكور	البلقاء Balqa
60997	22086	38911	8621	1564	7057	0	0	0	11739	2918	8821	40637	17604	23033	F اناث	
123653	49803	73850	16708	5030	11678	254	0	254	28987	7683	21304	77704	37090	40614	T مجموع	
132503	15308	117195	10482	0	10482	2597	0	2597	30012	1265	28747	89412	14043	75369	M ذكور	الزرقاء Zarqa
130752	15205	115547	9817	0	9817	1889	0	1889	18236	885	17351	100810	14320	86490	F اناث	
263255	30513	232742	20299	0	20299	4486	0	4486	48248	2150	46098	190222	28363	161859	T مجموع	
24651	9262	15389	1211	0	1211	278	278	0	6843	681	6162	16319	8303	8016	M ذكور	مادبا Madaba
23373	8924	14449	1190	0	1190	0	0	0	4247	463	3784	17936	8461	9475	F اناث	
48024	18186	29838	2401	0	2401	278	278	0	11090	1144	9946	34255	16764	17491	T مجموع	
562371	81951	480420	44443	6037	38406	4652	608	4044	196616	8390	188226	316660	66916	249744	M ذكور	المجموع Total
552861	77860	475001	43785	1989	41796	2801	0	2801	141149	5232	135917	365126	70639	294487	F اناث	
1115232	159811	955421	88228	8026	80202	7453	608	6845	337765	13622	324143	681786	137555	544231	T مجموع	

توزيع الطلبة في إقليم الشمال حسب السلطة والمحافظه والجنس في المدن والقرى للعام 2013-2014

Distribution of Students in North Region by Authority, Governorate & Gender in Rural & Urban Areas for The Year 2013-2014

المجموع العام			وكالة الغوث الدولية			حكومية اخرى			مدارس خاصة			وزارة التربية والتعليم			الجنس Gender	المحافظة Governorate
Grand Total			UNRWA			Other Governmental			Private Schools			Ministry of Education				
مجموع Total	قرى Rural	مدن Urban	مجموع Total	قرى Rural	مدن Urban	مجموع Total	قرى Rural	مدن Urban	مجموع Total	قرى Rural	مدن Urban	مجموع Total	قرى Rural	مدن Urban		
173459	45210	128249	10568	1116	9452	221	0	221	40230	7944	32286	122440	36150	86290	M ذكور	اربد Irbid
168226	43497	124729	8613	1114	7499	0	0	0	26451	4320	22131	133162	38063	95099	F اناث	
341685	88707	252978	19181	2230	16951	221	0	221	66681	12264	54417	255602	74213	181389	T مجموع	
58387	41904	16483	209	0	209	1469	1469	0	3842	958	2884	52867	39477	13390	M ذكور	المفرق Mafrq
59117	42980	16137	135	0	135	0	0	0	2332	595	1737	56650	42385	14265	F اناث	
117504	84884	32620	344	0	344	1469	1469	0	6174	1553	4621	109517	81862	27655	T مجموع	
27641	14069	13572	3302	1617	1685	0	0	0	3104	705	2399	21235	11747	9488	M ذكور	جرش Jarash
27484	10124	17360	3870	672	3198	0	0	0	1909	486	1423	21705	8966	12739	F اناث	
55125	24193	30932	7172	2289	4883	0	0	0	5013	1191	3822	42940	20713	22227	T مجموع	
21000	7713	13287	0	0	0	0	0	0	4834	1024	3810	16166	6689	9477	M ذكور	عجلون Ajiloun
20741	7099	13642	0	0	0	0	0	0	2654	729	1925	18087	6370	11717	F اناث	
41741	14812	26929	0	0	0	0	0	0	7488	1753	5735	34253	13059	21194	T مجموع	
280487	108896	171591	14079	2733	11346	1690	1469	221	52010	10631	41379	212708	94063	118645	M ذكور	المجموع Total
275568	103700	171868	12618	1786	10832	0	0	0	33346	6130	27216	229604	95784	133820	F اناث	
556055	212596	343459	26697	4519	22178	1690	1469	221	85356	16761	68595	442312	189847	252465	T مجموع	

توزيع الطلبة في إقليم الجنوب حسب السلطة والمحافظه والجنس في المدن والقرى للعام 2013-2014

Distribution of Students in South Region by Authority, Governorate & Gender in Rural & Urban Areas for The Year 2013-2014

المجموع العام			وكالة الغوث الدولية			حكومية اخرى			مدارس خاصة			وزارة التربية والتعليم			الجنس Gender	المحافظة Governorate
Grand Total			UNRWA			Other Governmental			Private Schools			Ministry of Education				
مجموع Total	قرى Rural	مدن Urban	مجموع Total	قرى Rural	مدن Urban	مجموع Total	قرى Rural	مدن Urban	مجموع Total	قرى Rural	مدن Urban	مجموع Total	قرى Rural	مدن Urban		
36481	23343	13138	0	0	0	349	95	254	6036	2691	3345	30096	20557	9539	M ذكور	الكرك Karak
35252	20683	14569	0	0	0	34	34	0	4032	1830	2202	31186	18819	12367	F اناث	
71733	44026	27707	0	0	0	383	129	254	10068	4521	5547	61282	39376	21906	T مجموع	
13744	5422	8322	0	0	0	383	383	0	1455	769	686	11906	4270	7636	M ذكور	الطفيلة Tafila
13299	6757	6542	0	0	0	0	0	0	1165	631	534	12134	6126	6008	F اناث	
27043	12179	14864	0	0	0	383	383	0	2620	1400	1220	24040	10396	13644	T مجموع	
17744	8248	9496	0	0	0	2811	1678	1133	1403	246	1157	13530	6324	7206	M ذكور	معان Ma'an
17513	6676	10837	0	0	0	0	0	0	1072	170	902	16441	6506	9935	F اناث	
35257	14924	20333	0	0	0	2811	1678	1133	2475	416	2059	29971	12830	17141	T مجموع	
20972	5194	15778	0	0	0	3001	3001	0	7244	199	7045	10727	1994	8733	M ذكور	العقبة Aqaba
20671	4825	15846	0	0	0	30	30	0	5611	59	5552	15030	4736	10294	F اناث	
41643	10019	31624	0	0	0	3031	3031	0	12855	258	12597	25757	6730	19027	T مجموع	
88941	42207	46734	0	0	0	6544	5157	1387	16138	3905	12233	66259	33145	33114	M ذكور	المجموع Total
86735	38941	47794	0	0	0	64	64	0	11880	2690	9190	74791	36187	38604	F اناث	
175676	81148	94528	0	0	0	6608	5221	1387	28018	6595	21423	141050	69332	71718	T مجموع	

توزيع الطلاب حسب السلطة والجنس والملكية في المملكة للعام 2013-2014

Distribution of Students by Authority, Gender & Ownership in the Kingdom for The Year 2013-2014

المجموع العام			وكالة الغوث الدولية			حكومية اخرى			مدارس خاصة			وزارة التربية والتعليم			الجنس Gender	المملكة Kingdom
Grand Total			UNRWA			Other Governmental			Private Schools			Ministry of Education				
مجموع Total	مستأجر Rented	ملك Owned	مجموع Total	مستأجر Rented	ملك Owned	مجموع Total	مستأجر Rented	ملك Owned	مجموع Total	مستأجر Rented	ملك Owned	مجموع Total	مستأجر Rented	ملك Owned		
931799	167940	763859	58522	9000	49522	12886	221	12665	264764	92527	172237	595627	66192	529435	M ذكور	
915164	143593	771571	56403	11391	45012	2865	0	2865	186375	59680	126695	669521	72522	596999	F اناث	
1846963	311533	1535430	114925	20391	94534	15751	221	15530	451139	152207	298932	1265148	138714	1126434	T مجموع	

توزيع الطلاب حسب السلطة والجنس والفترة في المملكة للعام 2013-2014

Distribution of Students by Authority, Gender & Shift in the Kingdom for The Year 2013-2014

المجموع العام			وكالة الغوث الدولية			حكومية اخرى			مدارس خاصة			وزارة التربية والتعليم			الجنس Gender	المملكة Kingdom
Grand Total			UNRWA			Other Governmental			Private Schools			Ministry of Education				
مجموع Total	فترتين double shift	فترة One shift	مجموع Total	فترتين double shift	فترة One shift	مجموع Total	فترتين double shift	فترة One shift	مجموع Total	فترتين double shift	فترة One shift	مجموع Total	فترتين double shift	فترة One shift		
931799	150330	781469	58522	53095	5427	12886	0	12886	264764	0	264764	595627	97235	498392	M ذكور	
915164	195744	719420	56403	53233	3170	2865	0	2865	186375	0	186375	669521	142511	527010	F اناث	
1846963	346074	1500889	114925	106328	8597	15751	0	15751	451139	0	451139	1265148	239746	1025402	T مجموع	

توزيع الطلاب حسب السلطة والجنس والمرحلة في المملكة للعام 2013-2014

Distribution of Students by Authority, Gender & Cycle in The Kingdom for The Year 2013-2014

المجموع العام				وكالة الفوث الدولية				حكومية اخرى				مدارس خاصة				وزارة التربية والتعليم				الجنس Gender	المملكة Kingdom
Grand Total				UNRWA				Other Governmental				Private Schools				Ministry of Education					
مجموع Total	ثانوي Secondary	اساسي Basic	روضة Kindergarten	مجموع Total	ثانوي Secondary	اساسي Basic	روضة Kindergarten	مجموع Total	ثانوي Secondary	اساسي Basic	روضة Kindergarten	مجموع Total	ثانوي Secondary	اساسي Basic	روضة Kindergarten	مجموع Total	ثانوي Secondary	اساسي Basic	روضة Kindergarten		
931799	102658	768265	60876	58522	567	57955	0	12886	1887	10877	122	264764	14176	200832	49756	595627	86028	498601	10998	M ذكور	
915164	112615	745388	57161	56403	0	56403	0	2865	381	2361	123	186375	11653	129297	45425	669521	100581	557327	11613	F اناث	
1846963	215273	1513653	118037	114925	567	114358	0	15751	2268	13238	245	451139	25829	330129	95181	1265148	186609	1055928	22611	T مجموع	

توزيع الطلاب حسب السلطة والجنس في المدن والقرى في المملكة للعام 2013-2014

Distribution of Students by Authority & Gender in Rural & Urban Areas in The Kingdom for The Year 2013-2014

المجموع العام			وكالة الفوث الدولية			حكومية اخرى			مدارس خاصة			وزارة التربية والتعليم			الجنس Gender	المملكة Kingdom
Grand Total			UNRWA			Other Governmental			Private Schools			Ministry of Education				
مجموع Total	قرى Rural	مدن Urban	مجموع Total	قرى Rural	مدن Urban	مجموع Total	قرى Rural	مدن Urban	مجموع Total	قرى Rural	مدن Urban	مجموع Total	قرى Rural	مدن Urban		
931799	233054	698745	58522	8770	49752	12886	7234	5652	264764	22926	241838	595627	194124	401503	M ذكور	
915164	220501	694663	56403	3775	52628	2865	64	2801	186375	14052	172323	669521	202610	466911	F اناث	
1846963	453555	1393408	114925	12545	102380	15751	7298	8453	451139	36978	414161	1265148	396734	868414	T مجموع	

توزيع الطلاب حسب السلطة والفترة والملكية والجنس في المدن القرى للعام 2013 - 2014

Distribution of Students by Authority, Shifts, Ownership & Gender in Rural & Urban Areas for The Year 2013-2014

المجموع العام	وكالة الغوث الدولية	حكومية اخرى	التعليم الخاص	وزارة التربية والتعليم	الجنس	الفترة	الملكية	تصنيف المنطقة
Grand Total	UNRWA	Other Governmental	Private Schools	Ministry of Education	Gender	Shift	Ownership	Area
451544	4068	5431	160413	281632	M ذكور	فترة One Shift	ملك Owned	مدينة Urban
429388	2394	2801	119070	F اناث				
880932	6462	8232	279483	T مجموع				
116913	37057	0	0	M ذكور	فترتين Double Shift			
152011	39596	0	0	F اناث				
268924	76653	0	0	T مجموع				
113482	599	221	81425	31237	M ذكور	فترة One Shift	مستأجر Rented	مدينة Urban
84488	699	0	53253	30536	F اناث			
197970	1298	221	134678	61773	T مجموع			
16806	8028	0	0	8778	M ذكور	فترتين Double Shift		
28776	9939	0	0	18837	F اناث			
45582	17967	0	0	27615	T مجموع			
179690	642	7234	11824	159990	M ذكور	فترة One Shift	ملك Owned	قرية Rural
177113	0	64	7625	169424	F اناث			
356803	642	7298	19449	329414	T مجموع			
15712	7755	0	0	7957	M ذكور	فترتين Double Shift		
13059	3022	0	0	10037	F اناث			
28771	10777	0	0	17994	T مجموع			
36753	118	0	11102	25533	M ذكور	فترة One Shift	مستأجر Rented	قرية Rural
28431	77	0	6427	21927	F اناث			
65184	195	0	17529	47460	T مجموع			
899	255	0	0	644	M ذكور	فترتين Double Shift		
1898	676	0	0	1222	F اناث			
2797	931	0	0	1866	T مجموع			

توزيع الطلبة في اقليم الوسط حسب السلطة والمحافظه والمديرية والجنسية للعام 2013-2014

Distribution of Students in Middle Province by Authority, Governorate, Directorate & Nationality for The Year 2013-2014

المجموع العام			وكالة الفوت الدولية			حكومية اخرى			مدارس خاصة			وزارة التربية والتعليم			المديرية	المحافظة Governorate
Grand Total			UNRWA			Other Governmental			Private Schools			Ministry of Education				
Total مجموع	غير اردني -Non Jordanian	اردني Jordanian	مجموع Total	غير اردني -Non Jordanian	اردني Jordanian	مجموع Total	غير اردني -Non Jordanian	اردني Jordanian	Total مجموع	غير اردني -Non Jordanian	اردني Jordanian	Total مجموع	غير اردني -Non Jordanian	اردني Jordanian	Directorate	
158557	63271	137698	24093	45299	21206	150	10	140	48375	4442	43933	85939	13520	72419	Amman Qasbah	لواء قصبة عمان
115239	21888	95379	1123	2137	1014	0	0	0	76803	11040	65763	37313	8711	28602	Aljamaah	لواء الجامعة
24555	3123	21432	0	0	0	0	0	0	6216	504	5712	18339	2619	15720	Sahab	لواء سحاب
110325	20777	100554	6161	11664	5503	0	0	0	39688	3121	36567	64476	5992	58484	Al-qwesmeh	لواء القويسمة
168460	40731	151231	13181	24932	11751	1043	3	1040	49386	3542	45844	104850	12254	92596	Marka	لواء ماركا
51089	9960	44513	1828	3520	1692	912	1	911	21613	2648	18965	26736	3791	22945	Wadi Alseer	لواء وادي السير
25107	1352	23755	0	0	0	0	0	0	7348	592	6756	17759	760	16999	Naaor	لواء ناعور
15207	5550	14053	2434	4632	2198	330	2	328	11	0	11	12432	916	11516	Jezeah	لواء الجيزه
11761	764	10997	0	0	0	0	0	0	0	0	0	11761	764	10997	Mowaqar	لواء الموقر
680300	167416	599612	48820	92184	43364	2435	16	2419	249440	25889	223551	379605	49327	330278	المجموع Total	
46725	2078	44647	0	0	0	254	15	239	18490	576	17914	27981	1487	26494	Salt	قصبه السلط
13619	2747	12832	1046	2026	980	0	0	0	822	48	774	11751	673	11078	South Shouna	الشونة الجنوبية
15640	1680	14920	506	986	480	0	0	0	1210	71	1139	13924	623	13301	Deir Alla	ديرعلا
47669	31423	44642	15156	29354	14198	0	0	0	8465	547	7918	24048	1522	22526	Ain Albasha	عين الباشا
123653	37928	117041	16708	32366	15658	254	15	239	28987	1242	27745	77704	4305	73399	المجموع Total	
130446	15945	121055	3786	7063	3277	4486	3	4483	27223	1307	25916	94951	7572	87379	Zarka1	الزرقاء الاولى
37623	6874	33329	1374	2664	1290	0	0	0	2737	193	2544	33512	4017	29495	Zarka2	الزرقاء الثانية
95186	33647	83915	15139	26327	11188	0	0	0	18288	1560	16728	61759	5760	55999	Rusaifa	الرصيفة
263255	56466	238299	20299	36054	15755	4486	3	4483	48248	3060	45188	190222	17349	172873	المجموع Total	
38387	6792	36023	2401	4615	2214	0	0	0	10888	359	10529	25098	1818	23280	Madaba	مادبا
9637	118	9519	0	0	0	278	0	278	202	0	202	9157	118	9039	Theeban	ذيبان
48024	6910	45542	2401	4615	2214	278	0	278	11090	359	10731	34255	1936	32319	المجموع Total	
1115232	268720	1000494	88228	165219	76991	7453	34	7419	337765	30550	307215	681786	72917	608869	المجموع العام Grand Total	

توزيع الطلبة في اقليم الشمال حسب السلطة والمحافظه والمديرية والجنسية للعام 2013-2014

Distribution of Students in North Province by Authority, Governorate, Directorate & Nationality for The Year 2013-2014

المجموع العام			وكالة الغوث الدولية			حكومية اخرى			مدارس خاصة			وزارة التربية والتعليم			المديرية	المحافظة Governorate
Grand Total			UNRWA			Other Governmental			Private Schools			Ministry of Education				
مجموع Total	غير اردني -Non Jordanian	اردني Jordanian	مجموع Total	غير اردني -Non Jordanian	اردني Jordanian	مجموع Total	غير اردني -Non Jordanian	اردني Jordanian	مجموع Total	غير اردني -Non Jordanian	اردني Jordanian	مجموع Total	غير اردني -Non Jordanian	اردني Jordanian	Directorate	
139892	18728	121164	10579	1195	9384	221	2	219	33371	1802	31569	95721	15729	79992	Irbed Qasbah	نواء قصبة اربد
37891	4858	33033	4102	72	4030	0	0	0	12072	1038	11034	21717	3748	17969	Bani Obaid	نواء بني عبيد
15379	634	14745	0	0	0	0	0	0	2158	14	2144	13221	620	12601	North Mazar	نواء المزار الشمالي
18497	1480	17017	0	0	0	0	0	0	1824	23	1801	16673	1457	15216	Al-taibeh & Al-wasteiah	لوانى الطيبة والوسطية
26729	545	26184	4136	56	4080	0	0	0	3029	59	2970	19564	430	19134	North Ghour	الاغوار الشمالية
45706	7428	38278	364	9	355	0	0	0	9259	427	8832	36083	6992	29091	Ramtha	الرمثا
32475	1121	31354	0	0	0	0	0	0	4097	42	4055	28378	1079	27299	Alkoura	الكورة
25116	1473	23643	0	0	0	0	0	0	871	6	865	24245	1467	22778	Bani Kenana	بني كنانة
341685	36267	305418	19181	1332	17849	221	2	219	66681	3411	63270	255602	31522	224080	المجموع Total	
42685	7196	35489	344	27	317	0	0	0	5074	443	4631	37267	6726	30541	Mafraq	قصبة المفرق
25890	1280	24610	0	0	0	1228	43	1185	297	14	283	24365	1223	23142	North East Badia	البادية الشمالية الشرقية
48929	22218	26711	0	0	0	241	0	241	803	53	750	47885	22165	25720	North West Badia	البادية الشمالية الغربية
117504	30694	86810	344	27	317	1469	43	1426	6174	510	5664	109517	30114	79403	المجموع Total	
55125	7878	47247	7172	4398	2774	0	0	0	5013	440	4573	42940	3040	39900	Jarash	جرش
55125	7878	47247	7172	4398	2774	0	0	0	5013	440	4573	42940	3040	39900	المجموع Total	
41741	1788	39953	0	0	0	0	0	0	7488	124	7364	34253	1664	32589	Ajloun	عجلون
41741	1788	39953	0	0	0	0	0	0	7488	124	7364	34253	1664	32589	المجموع Total	
556055	76627	479428	26697	5757	20940	1690	45	1645	85356	4485	80871	442312	66340	375972	المجموع العام Grand Total	

توزيع الطلبة في اقليم الجنوب حسب السلطة والمحافظه والمديرية والجنسية للعام 2013-2014

Distribution of Students in South Province by Authority, Governorate, Directorate & Nationality for TheYear 2013-2014

المجموع العام			وكالة الغوث الدولية			حكومية اخرى			مدارس خاصة			وزارة التربية والتعليم			المديرية	المحافظة Governorate
Grand Total			UNRWA			Other Governmental			Private Schools			Ministry of Education				
مجموع Total	غير اردني -Non Jordanian	اردني Jordanian	مجموع Total	غير اردني -Non Jordanian	اردني Jordanian	مجموع Total	غير اردني -Non Jordanian	اردني Jordanian	مجموع Total	غير اردني -Non Jordanian	اردني Jordanian	مجموع Total	غير اردني -Non Jordanian	اردني Jordanian		
26662	1018	25644	0	0	0	254	15	239	4498	150	4348	21910	853	21057	Karak	قصبه الكرك
13547	236	13311	0	0	0	0	0	0	537	5	532	13010	231	12779	South Ghour	الأغوار الجنوبية
11668	310	11358	0	0	0	129	0	129	817	10	807	10722	300	10422	Alqaser	القصر
19856	714	19142	0	0	0	0	0	0	4216	73	4143	15640	641	14999	South Mazar	المزار الجنوبي
71733	2278	69455	0	0	0	383	15	368	10068	238	9830	61282	2025	59257	المجموع Total	
20006	393	19613	0	0	0	0	0	0	2081	29	2052	17925	364	17561	Tafila	الطفيلة
7037	50	6987	0	0	0	383	0	383	539	1	538	6115	49	6066	Bsaira	لواء بصيرا
27043	443	26600	0	0	0	383	0	383	2620	30	2590	24040	413	23627	المجموع Total	
11555	963	10592	0	0	0	1386	21	1365	1406	70	1336	8763	872	7891	Ma'an	معان
11845	151	11694	0	0	0	1133	36	1097	250	0	250	10462	115	10347	South Badia	البادية الجنوبية
8540	260	8280	0	0	0	152	0	152	688	21	667	7700	239	7461	Petra	البتراء
3317	142	3175	0	0	0	140	0	140	131	0	131	3046	142	2904	Shobak	الشوبك
35257	1516	33741	0	0	0	2811	57	2754	2475	91	2384	29971	1368	28603	المجموع Total	
41643	3097	38546	0	0	0	3031	56	2975	12855	826	12029	25757	2215	23542	Aqaba	العقبة
41643	3097	38546	0	0	0	3031	56	2975	12855	826	12029	25757	2215	23542	المجموع Total	
175676	7334	168342	0	0	0	6608	128	6480	28018	1185	26833	141050	6021	135029	المجموع العام Grand Total	

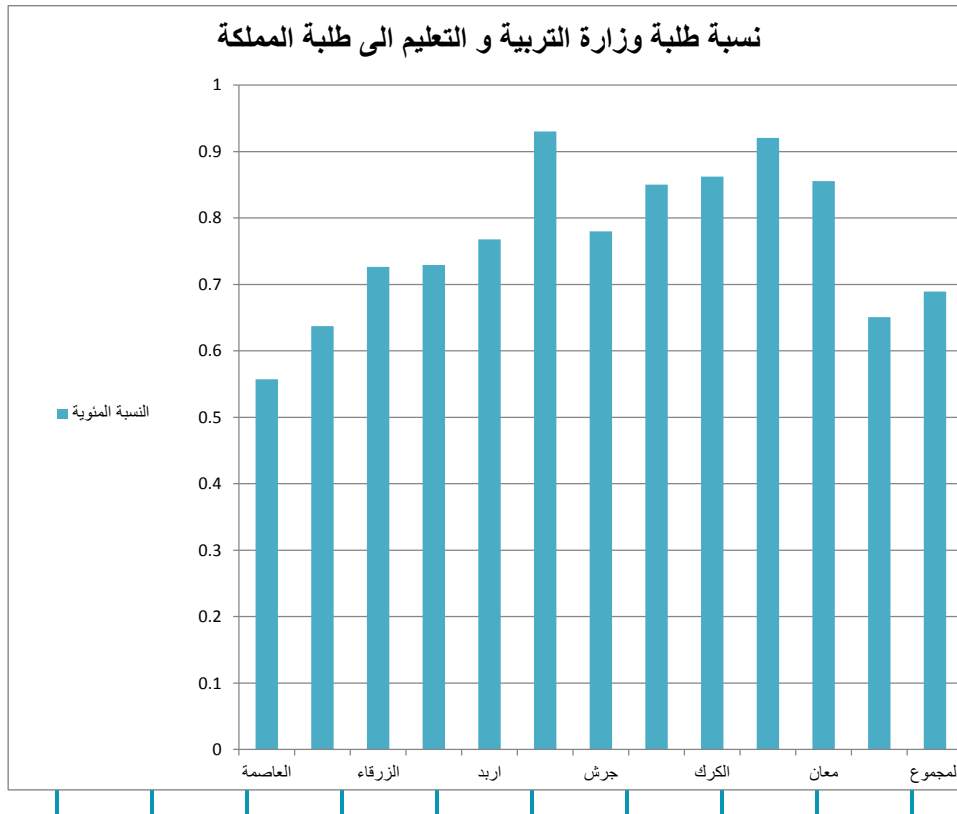
توزيع الطلبة حسب السلطة والجنس والصف للعام 2013-2014

Distribution of Students by Authority, Gender & Grade for The Year 2013-2014

المجموع العام			وكالة الفوث الدولية			حكومية اخرى			مدارس خاصة			وزارة التربية والتعليم			Grade الصف
Grand Total			UNRWA			Other Governmental			Private Schools			Ministry of Education			
T مجموع	F اناث	M ذكور	T مجموع	F اناث	M ذكور	T مجموع	F اناث	M ذكور	T مجموع	F اناث	M ذكور	T مجموع	F اناث	M ذكور	
27638	13138	14500	0	0	0	0	0	0	27435	13039	14396	203	99	104	روضة 1 KG1
90399	44023	46376	0	0	0	245	123	122	67746	32386	35360	22408	11514	10894	روضة 2 KG2
190573	93684	96889	11869	6350	5519	858	175	683	60477	25871	34606	117369	61288	56081	اول 1st
167444	82002	85442	10943	5756	5187	822	191	631	50278	20840	29438	105401	55215	50186	ثاني 2nd
160116	78580	81536	11314	5858	5456	945	206	739	43766	17328	26438	104091	55188	48903	ثالث 3rd
158049	77751	80298	12083	5942	6141	1178	241	937	39296	14591	24705	105492	56977	48515	رابع 4th
155985	76925	79060	12574	6110	6464	1299	269	1030	33859	12274	21585	108253	58272	49981	خامس 5th
147625	72324	75301	12082	5681	6401	1187	250	937	28381	10099	18282	105975	56294	49681	سادس 6th
142665	70285	72380	11938	5655	6283	1669	254	1415	22639	8188	14451	106419	56188	50231	سابع 7th
137865	68180	69685	11588	5519	6069	1783	251	1532	19481	7318	12163	105013	55092	49921	ثامن 8th
129457	64072	65385	10328	4926	5402	1758	260	1498	16581	6380	10201	100790	52506	48284	تاسع 9th
123874	61585	62289	9639	4606	5033	1739	264	1475	15371	6408	8963	97125	50307	46818	عاشر 10th
94133	51408	42725	0	0	0	1041	203	838	12746	5827	6919	80346	45378	34968	اول اكايمي 1st. Academic
14376	5152	9224	297	0	297	116	0	116	241	20	221	13722	5132	8590	اول مهني 1st. Vocational
92883	51387	41496	0	0	0	1013	178	835	12664	5788	6876	79206	45421	33785	ثاني اكايمي 2nd. Academic
13881	4668	9213	270	0	270	98	0	98	178	18	160	13335	4650	8685	ثاني مهني 2nd. Vocational
1846963	915164	931799	114925	56403	58522	15751	2865	12886	451139	186375	264764	1265148	669521	595627	Total المجموع

نسبة طلبة وزارة التربية والتعليم الى طلبة المملكة لعام 2013-2014

Percentage of MOE Students to Total Students in The kingdom by Governorate for The Year 2013-2014

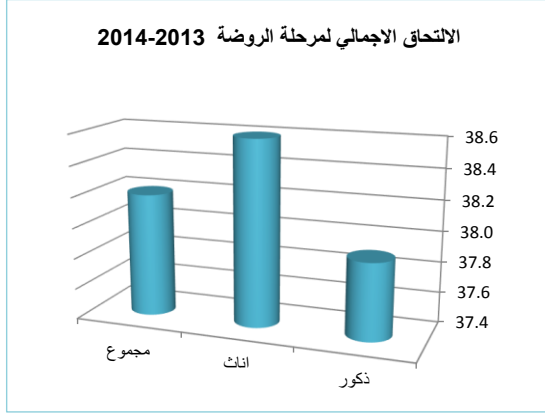


النسبة المئوية %	اجمالي الطلبة Total	وزارة التربية والتعليم Ministry of Education	المحافظة Governorate
55.8%	680300	379605	العاصمة Capital
62.8%	123653	77704	البلقاء Balqa
72.3%	263255	190222	الزرقاء Zarqa
71.3%	48024	34255	مأدبا Madaba
74.8%	341685	255602	اريد Irbid
93.2%	117504	109517	المفرق Ma'raq
77.9%	55125	42940	جرش Jarash
82.1%	41741	34253	عجلون Ajloun
85.4%	71733	61282	الكرك Karak
88.9%	27043	24040	الطفيلة Tafila
85.0%	35257	29971	معان Ma'an
61.9%	41643	25757	العقبة Aqaba
68.5%	1846963	1265148	المجموع Total

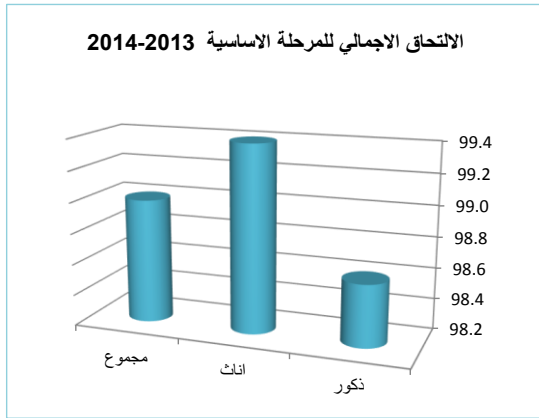
توزيع الطلاب حسب الجنس والصف والفئة العمرية للعام 2013-2014
Distribution of Students by Gender, Grade & Age Group for The Year 2013-2014

مجموع T	اناث F	ذكور M	الفئة Age group	الصف Grade
27638	13138	14500	مجموع T	روضة 1 KG1
26336	12045	14291	3	
1302	1093	209	4	
90399	44023	46376	مجموع T	روضة 2 KG2
269	107	162	4	
90130	43916	46214	5	
190573	93684	96889	مجموع T	الصف الاول First grade
110	110	0	5	
159894	78082	81812	6	
29781	14880	14901	7	
585	462	123	8	
203	150	53	9	
167444	82002	85442	مجموع T	
682	461	221	6	
128833	62243	66590	7	
37155	18781	18374	8	
590	404	186	9	
184	113	71	10	
160116	78580	81536	مجموع T	الصف الثالث Third grade
1170	491	679	7	
131933	63879	68054	8	
26370	13716	12654	9	
492	364	128	10	
151	130	21	11	
158049	77751	80298	مجموع T	الصف الرابع Fourth grade
1305	560	745	8	
138275	66581	71694	9	
17983	10271	7712	10	
343	254	89	11	
143	85	58	12	
155985	76925	79060	مجموع T	الصف الخامس Fifth grade
1583	743	840	9	
145877	70427	75450	10	
8042	5415	2627	11	
348	241	107	12	
135	99	36	13	
147625	72324	75301	مجموع T	الصف السادس Sixth grade
1265	576	689	10	
139971	68857	71114	11	
5490	2157	3333	12	
700	607	93	13	
199	127	72	14	
142665	70285	72380	مجموع T	الصف السابع Seventh grade
1290	674	616	11	
133840	66416	67424	12	
7299	2994	4305	13	
47	24	23	14	
189	177	12	15	
137865	68180	69685	مجموع T	الصف الثامن Eighth grade
1409	615	794	12	
126270	62950	63320	13	
8455	3216	5239	14	
1544	1227	317	15	
187	172	15	16	
129457	64072	65385	مجموع T	الصف التاسع Ninth grade
1184	513	671	13	
118553	59800	58753	14	
8722	3278	5444	15	
445	203	242	16	
553	278	275	17	
123874	61585	62289	مجموع T	الصف العاشر Tenth grade
1253	548	705	14	
109903	55217	54686	15	
10282	4665	5617	16	
2399	1137	1262	17	
37	18	19	18	
108509	56560	51949	مجموع T	الصف الحادي عشر Eleventh Grade
1047	414	633	15	
100450	51661	48789	16	
5583	3617	1966	17	
1284	761	523	18	
145	107	38	19	
106764	56055	50709	مجموع T	الصف الثاني عشر Twelfth grade
638	421	217	16	
99166	51725	47441	17	
5605	3085	2520	18	
1144	702	442	19	
211	122	89	20	
1846963	915164	931799	53	Total المجموع

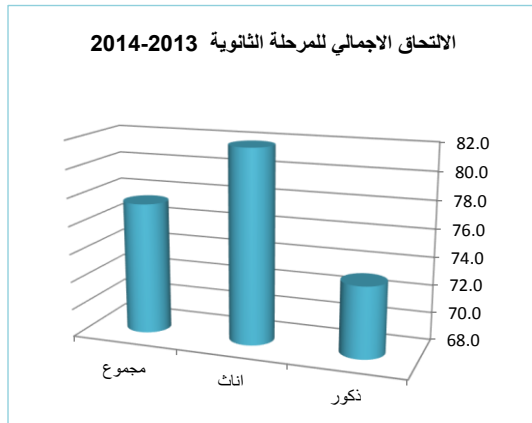
نسب الالتحاق حسب المرحلة والفئة العمرية والجنس للعام 2013 / 2014
Enrolment Ratios by Cycle, Age Group & Gender for The Year 2013 / 2014



Ratio (%)	Gender	الروضة 4 - 5	الجنس	النسبة (%)
		Kindergarten 4 - 5		
Gross	Male	37.9	ذكور	الاجمالي
	Female	38.6	اناث	
	Total	38.2	مجموع	
Net	Male	37.9	ذكور	الصافي
	Female	38.6	اناث	
	Total	38.2	مجموع	



Ratio (%)	Gender	الاساسي 6 - 15	الجنس	النسبة (%)
		Basic 6 - 15		
Gross	Male	98.6	ذكور	الاجمالي
	Female	99.4	اناث	
	Total	99.0	مجموع	
Net	Male	97.6	ذكور	الصافي
	Female	98.5	اناث	
	Total	98.0	مجموع	



Ratio (%)	Gender	الثانوي 16 - 17	الجنس	النسبة (%)
		Secondary 16 - 17		
Gross	Male	73.1	ذكور	الاجمالي
	Female	81.8	اناث	
	Total	77.4	مجموع	
Net	Male	70.1	ذكور	الصافي
	Female	78.0	اناث	
	Total	74.0	مجموع	

توزيع الطلبة المعيدين والمتسربين حسب الصف والجنس للعام 2013-2014

Distribution of Repeaters & Dropout by Grade & Gender for The Year 2014-2013

المعيدين			المتسربين			Grade	الصف
Repeaters			Dropout				
المجموع T	انثى F	ذكر M	المجموع T	اناث F	ذكور M		
439	185	254	235	106	129	1st	اول
394	167	227	479	244	235	2nd	ثاني
297	118	179	234	117	117	3rd	ثالث
904	430	474	267	147	120	4th	رابع
1210	532	678	236	125	111	5th	خامس
1423	665	758	319	181	138	6th	سادس
2045	947	1098	408	202	206	7th	سابع
2620	1194	1426	485	230	255	8th	ثامن
2689	1162	1527	540	307	233	9th	تاسع
1817	792	1025	603	321	282	10th	عاشر
13838	6192	7646	3806	1980	1826	Total Basic	مجموع الاساسي

نسب الإعادة والتسرب حسب الصف والجنس للعام 2013-2014

Repetition & Dropout Ration by Grade , Gender for The Year 2014-2013

الإعادة			التسرب			Grade	الصف
Repetition			Dropout				
المجموع T	اناث F	ذكور M	المجموع T	اناث F	ذكور M		
0.23	0.20	0.26	0.12	0.11	0.13	1st	اول
0.24	0.20	0.27	0.29	0.30	0.28	2nd	ثاني
0.19	0.15	0.22	0.15	0.15	0.14	3rd	ثالث
0.57	0.55	0.59	0.17	0.19	0.15	4th	رابع
0.78	0.69	0.86	0.15	0.16	0.14	5th	خامس
0.96	0.92	1.01	0.22	0.25	0.18	6th	سادس
1.43	1.35	1.52	0.29	0.29	0.28	7th	سابع
1.90	1.75	2.05	0.35	0.34	0.37	8th	ثامن
2.08	1.81	2.33	0.42	0.48	0.36	9th	تاسع
1.47	1.29	1.64	0.49	0.52	0.45	10th	عاشر
0.91	0.83	1.00	0.25	0.27	0.24	Total Basic	مجموع الاساسي

مقارنة احصائية بأعداد الطلبة حسب السلطة المشرفة والجنس للسنوات العشر الاخيرة

Comparative Statistic of students by Authority & Gender for the Last Ten Years

المجموع	وكالة الغوث	حكومية اخرى	المدارس الخاصة	وزارة التربية	الجنس	السنة الدراسية
Total	UNRWA	Other Governmental	Private Schools	Ministry of Education	Gender	Scholastic Year
777256	65935	15989	176153	519179	M ذكور	2005-2004
745444	64352	3046	128224	549822	F اناث	
1522700	130287	19035	304377	1069001	T مجموع	
786604	62976	13976	186337	523315	M ذكور	2006-2005
763484	61213	3248	140876	558147	F اناث	
1550088	124189	17224	327213	1081462	T مجموع	
808382	63805	13453	201280	529844	M ذكور	2007-2006
785081	62566	3416	149510	569589	F اناث	
1593463	126371	16869	350790	1099433	T مجموع	
824919	63747	13644	210232	537296	M ذكور	2008-2007
785081	62566	3416	149510	569589	F اناث	
1610000	126313	17060	359742	1106885	T مجموع	
835052	62982	12817	212967	546286	M ذكور	2009-2008
808297	60904	3775	158791	584827	F اناث	
1643349	123886	16592	371758	1131113	T مجموع	
827903	60888	10401	214961	541653	M ذكور	2010-2009
800578	59015	2824	150944	587795	F اناث	
1628481	119903	13225	365905	1129448	T مجموع	
842171	60286	11292	225226	545367	M ذكور	2011-2010
815751	57671	2798	157641	597641	F اناث	
1657922	117957	14090	382867	1143008	T مجموع	
857750	58404	11806	239004	548536	M ذكور	2012-2011
832422	55958	2797	167323	606344	F اناث	
1690172	114362	14603	406327	1154880	T مجموع	
877003	57384	12247	250462	556910	M ذكور	2013-2012
849828	55454	2771	174537	617066	F اناث	
1726831	112838	15018	424999	1173976	T مجموع	
932588	58522	12886	264764	595627	M ذكور	2014-2013
915908	56403	2865	186375	669521	F اناث	
1846963	114925	15751	451139	1265148	T مجموع	

مقارنة إحصائية بأعداد الشعب والطلاب والمعلمين لمرحلة رياض الاطفال حسب الجنس في
وزارة التربية والتعليم للسنوات العشر الأخيرة

Comparative Statistic of Class-Unit, Students, Teachers for Kindergarten Cycle by
Gender for The Last Ten Years

معلمين	طلاب	الشعب	الجنس	السنة الدراسية
Teachers	Students	Class-Units	Gender	Scholastic Year
1	3000	3	M ذكور	2005-2004
356	3317	16	F اناث	
0	0	302	co مختلط	
357	6317	321	T مجموع	
0	2719	0	M ذكور	2006-2005
326	2867	2	F اناث	
0	0	279	co مختلط	
326	5586	281	T مجموع	
6	3486	6	M ذكور	2007-2006
416	3970	15	F اناث	
0	0	358	co مختلط	
422	7456	379	T مجموع	
19	4754	5	M ذكور	2008-2007
566	5274	14	F اناث	
0	0	510	co مختلط	
585	10028	529	T مجموع	
0	6500	2	M ذكور	2009-2008
673	7192	6	F اناث	
0	0	659	co مختلط	
673	13692	667	T مجموع	
3	7894	4	M ذكور	2010-2009
830	8427	4	F اناث	
0	0	825	co مختلط	
833	16321	833	T مجموع	
0	8507	11	M ذكور	2011-2010
908	9139	5	F اناث	
0	0	887	co مختلط	
908	17646	903	T مجموع	
0	8960	8	M ذكور	2012-2011
959	9826	11	F اناث	
0	0	940	co مختلط	
959	18786	959	T مجموع	
0	10323	15	M ذكور	2013-2012
1060	10832	7	F اناث	
0	0	1038	co مختلط	
1060	21155	1060	T مجموع	
0	10998	11	M ذكور	2014-2013
1139	11613	12	F اناث	
0	0	1116	co مختلط	
1139	22611	1139	T مجموع	

مقارنة إحصائية للشعب والملتحقين في مراكز تعليم الكبار ومحو الأمية حسب الجنس للسنوات العشر الاخيره

Comparative Statistic of class-units & Literacy Enrolments in Adult Education Centers by Gender for The Last Ten Years

الناجحون			الملتحقون			الشعب			السنة الدراسية
Passed			Enrolments			Class- Units			
إناث	ذكور	المجموع	إناث	ذكور	المجموع	إناث	ذكور	المجموع	Scholastic Year
Female	Male	Total	Female	Male	Total	Female	Male	Total	
2556	301	2857	3415	406	3821	291	33	324	2005/2004
2555	220	2775	3163	397	3560	245	32	277	2006/2005
3724	555	4279	4809	827	5636	376	34	410	2007/2006
4003	342	4345	6002	455	6457	412	19	431	2008/2007
4274	406	4680	5530	598	6128	444	29	473	2009/2008
4255	267	4522	5233	350	5583	444	26	470	2010/2009
4639	262	4901	5523	355	5878	469	28	497	2011/2010
4639	262	4901	5637	513	6150	500	43	543	2012/2011
4141	287	4428	4956	318	5274	469	28	497	2013/2012
4553	283	4836	5449	314	5763	453	26	479	2014/2013

مقارنة إحصائية بأعداد الطلبة ونسب النجاح في امتحان الثانوية العامة حسب نوع الدراسة والجنس والفرع التعليمي للأعوام الدراسية من عام 2006 وحتى 2014

Comparative Statistic for Number of Students & Success Rates in General Secondary Exam by Study Type ,Stream & Gender for the Academic Years From 2006 to 2014

المجموع Total			الجنس Gender						حسب نوع الدراسة study type						السنة Year	الفرع Stream	
نسبة % Rate	نجاح Pass	مقدم Applicant	الذكور M			الإناث F			دراسة خاصة Non-formal			نظمي formal					
			نسبة % Rate	نجاح Pass	مقدم Applicant	نسبة % Rate	نجاح Pass	مقدم Applicant	نسبة % Rate	نجاح Pass	مقدم Applicant	نسبة % Rate	نجاح Pass	مقدم Applicant			
51.8%	20280	39167	60.2%	14019	23297	39.5%	6261	15870	42.6%	3938	9251	54.6%	16342	29916	2006	الادبي Literary	
49.4%	18573	37626	56.9%	12977	22805	37.8%	5596	14821	45.7%	4466	9774	50.6%	14107	27852	2007		
51.4%	14831	28845	59.0%	10843	18391	38.1%	3988	10454	40.9%	2579	6307	54.4%	12252	22538	2008		
53.1%	15470	29137	61.3%	11197	18255	39.3%	4273	10882	47.5%	3240	6822	54.8%	12230	22315	2009		
41.8%	12338	29536	48.5%	8832	18218	31.0%	3506	11318	35.9%	2538	7070	43.6%	9800	22466	2010		
41.3%	14689	35568	48.3%	10157	21028	31.2%	4532	14540	39.1%	3589	9189	42.1%	11099	26379	2011		
33.9%	11388	33610	40.7%	8175	20083	28.3%	4202	14854	30.9%	2643	8549	34.9%	8745	25061	2012		
33.1%	10325	31198	38.9%	6962	17881	25.3%	3363	13317	33.8%	3170	9389	32.8%	7155	21809	2013		
17.4%	2275	13098	18.6%	1857	10001	13.5%	418	3097	18.4%	761	4127	17%	1514	8971	2014		
69.2%	19671	28444	74.4%	9988	13433	64.5%	9683	15011	56.8%	2818	4961	71.8%	16853	23483	2006		علمي scientific
71.6%	20665	28880	77.0%	10553	13707	66.6%	10112	15173	57.6%	2585	4488	74.1%	18080	24392	2007		
73.8%	20073	27202	80.3%	10522	13101	67.7%	9551	14101	47.7%	1563	3274	77.4%	18510	23928	2008		
74.1%	20329	27452	80.5%	10693	13276	68.0%	9636	14176	54.1%	1916	3542	77.0%	18413	23910	2009		
63.8%	18671	29256	69.5%	10181	14652	58.1%	8490	14604	43.7%	1788	4092	67.1%	16883	25164	2010		
59.6%	19665	33009	66.2%	10697	16165	53.2%	8968	16844	40.2%	2144	5334	63.3%	17521	27675	2011		
55.7%	20458	36743	67.6%	11658	17243	58.0%	10210	17614	23.2%	1973	8498	65.4%	18485	28245	2012		
65.1%	21464	32973	71.3%	12122	17013	58.5%	9342	15960	40.7%	2097	5158	69.6%	19367	27815	2013		
56.7%	14487	25528	60.9%	8868	14552	51.2%	5619	10976	37.7%	1525	4050	60.4%	12962	21478	2014		
65.9%	7858	11931	77.6%	3586	4619	58.4%	4272	7312	48.6%	1216	2502	70.4%	6642	9429	2006		
59.4%	9058	15250	71.5%	4363	6103	51.3%	4655	9147	45.2%	1850	4091	64.6%	7208	11159	2007		
63.5%	10800	17013	77.3%	5735	7419	52.8%	5065	9594	43.0%	1591	3697	69.2%	9209	13316	2008		
61.3%	13806	22535	75.8%	7593	10023	49.7%	6213	12512	39.5%	2328	5892	69.0%	11478	16643	2009		
52.6%	13514	25675	68.2%	7716	11318	40.4%	5798	14357	29.1%	1957	6718	61.0%	11557	18957	2010		
55.0%	20432	37122	68.3%	10892	15951	45.1%	9540	21171	34.9%	4301	12321	65.0%	16129	24801	2011		
50.7%	22094	43535	64.8%	12978	20033	40.7%	10317	25318	26.4%	3437	12995	61.1%	18657	30540	2012		
52.9%	26857	50810	65.1%	15184	23333	42.5%	11673	27477	35.9%	5711	15902	60.6%	21146	34908	2013		
30.1%	10265	34081	36.6%	7313	19957	21%	2952	14124	24.4%	2118	8680	32.1%	8147	25401	2014		
56.8%	1431	2518	63.0%	823	1306	50.2%	608	1212	23.5%	53	226	60.1%	1378	2292	2008	الصحة Health	
55.1%	1714	3109	63.5%	989	1558	46.7%	725	1551	40.3%	288	714	59.5%	1426	2395	2009		
42.2%	1089	2578	52.7%	760	1443	29.0%	329	1135	28.9%	184	637	46.6%	905	1941	2010		
44.8%	1274	2843	52.8%	943	1785	31.3%	331	1058	29.8%	256	860	51.3%	1018	1983	2011		
45.8%	1205	2629	22.9%	35	153	31.9%	274	858	22.7%	164	723	54.6%	1041	1906	2012		
49.9%	1176	2359	56.7%	964	1701	32.2%	212	658	32.3%	220	681	57.0%	956	1678	2013		
27.2%	440	1616	29.3%	388	1326	17.9%	52	290	23.9%	100	418	28.4%	340	1198	2014		
30.6%	114	372	27.3%	59	216	35.3%	55	156	40.3%	50	124	25.8%	64	248	2006		
32.9%	119	362	31.5%	64	203	34.6%	55	159	34.1%	44	129	32.2%	75	233	2007		
37.9%	97	256	38.2%	50	131	37.6%	47	125	38.1%	32	84	37.8%	65	172	2008		
38.3%	95	248	36.4%	47	129	40.3%	48	119	35.1%	34	97	40.4%	61	151	2009		
31.2%	77	247	29.7%	35	118	32.6%	42	129	31.1%	33	106	31.2%	44	141	2010		
33.2%	112	337	34.2%	55	161	32.4%	57	176	30.4%	52	171	36.1%	60	166	2011		
20.6%	78	378	53.8%	1009	1874	21.6%	50	232	21.2%	41	193	20.0%	37	185	2012		
28.0%	113	403	26.8%	44	164	28.9%	69	239	30.9%	59	191	25.5%	54	212	2013		
17.6%	31	176	17.9%	14	78	17.3%	17	98	22%	18	82	13.8%	13	94	2014		
30.3%	387	1278	37.9%	69	182	29.0%	318	1096	33.0%	267	808	25.5%	120	470	2006	الزراعي Agricultural	
36.5%	544	1489	48.2%	118	245	34.2%	426	1244	40.6%	423	1042	27.1%	121	447	2007		
37.9%	446	1176	47.8%	96	201	35.9%	350	975	38.8%	309	796	36.1%	137	380	2008		
39.3%	568	1444	49.4%	133	269	37.0%	435	1175	39.5%	410	1037	38.8%	158	407	2009		
38.1%	686	1799	39.3%	158	402	37.8%	528	1397	39.0%	538	1381	35.4%	148	418	2010		
23.9%	814	3404	29.4%	197	671	22.6%	617	2733	22.6%	609	2695	28.9%	205	709	2011		
15.5%	371	2397	25.3%	113	447	13.2%	259	1960	11.1%	174	1574	23.9%	197	823	2012		
23.4%	691	2957	27.0%	174	644	22.4%	517	2313	21.3%	441	2068	28.1%	250	889	2013		
31.0%	299	963	31.3%	91	291	31.0%	208	672	33.9%	210	619	25.9%	89	344	2014		
29.2%	1206	4130	47.4%	18	38	29.0%	1188	4092	38.1%	348	913	26.7%	858	3217	2006		
33.6%	1383	4122	49.0%	24	49	33.4%	1359	4073	48.0%	510	1062	28.5%	873	3060	2007		
36.9%	1368	3706	52.9%	27	51	36.7%	1341	3655	48.9%	462	944	32.8%	906	2762	2008		
36.7%	1700	4634	48.4%	31	64	36.5%	1669	4570	47.0%	615	1308	32.6%	1085	3326	2009		
43.3%	2214	5115	46.6%	34	73	43.2%	2180	5042	52.3%	850	1626	39.1%	1364	3489	2010		
46.2%	3641	7873	62.5%	75	120	46.0%	3566	7753	47.8%	1308	2739	45.4%	2333	5134	2011		
47.8%	4427	9270	77.5%	131	169	13.2%	259	1960	38.3%	1174	3066	52.4%	3253	6204	2012		
53.2%	5397	10151	76.2%	144	189	52.7%	5253	9962	42.0%	1381	3287	58.5%	4016	6864	2013		
39.5%	2458	6215	71.6%	146	204	38.5%	2312	6011	33.3%	588	1764	42.0%	1870	4451	2014		
32.1%	266	828	17.6%	3	17	32.4%	263	811	35.9%	75	209	30.9%	191	619	2006	التعليم الفني Technical Education	
38.8%	350	902	22.2%	2	9	39.0%	348	893	45.9%	105	229	36.4%	245	673	2007		
38.1%	295	774	81.8%	9	11	37.5%	286	763	45.6%	94	206	35.4%	201	568	2008		
39.0%	351	899	83.3%	15	18	38.1%	336	881	44.2%	107	242	37.1%	244	657	2009		
31.8%	285	897	70.0%	14	20	30.9%	271	877	31.1%	82	264	32.1%	203	633	2010		
30.7%	405	1320	55.6%	15	27	30.2%	390	1293	32.7%	169	517	29.3%	235	803	2011		
21.4%	245	1147	3.4%	1	29	21.0%	235	1118	7.6%	20	264	25.5%	225	883	2012		
24.6%	335	1361	31.6%	12	38	24.4%	323	1323	30.3%	141	465	21.7%	194	896	2013		
30.9%	158	511	60.0%	24	40	28.5%	134	471	38.7%	87	225	24.8%	71	286	2014		
40.0%	1622	4052	40.1%	1616	4031	28.6%	6	21	47.8%	396	828	38.0%	1226	3224	2006		اقتصاد المنزلي Home Economics
46.3%	1937	4188	46.3%	1928	4162	34.6%	9	26	57.4%	641	1116	42.2%	1296	3072	2007		
43.5%	1574	3618	43.6%	1570	3602	25.0%	4	16	47.1%	379	804	42.5%	1195	2814	2008		
39.9%	1481	3712	40.1%	1479	3692	10.0%	2	20	43.5%	395	908	38.7%	1086	2804	2009		
36.5%	1487	4077	36.7%	1485	4051	7.7%	2	26	42.7%	439	1027	34.4%	1048	3050	2010		
34.4%	2109	6139	34.6%	2103	6074	9.2%	6	65	35.5%	825	2321	33.6%	1284	3818	2011		
29.1%	1500	5158	29.4%	1490	5060	11.1%	11	99	14.9%	191	1283	33.8%	1309	3875	2012		
31.0%	2093	6756	31.4%	2080	6631	10.4%	13	125	30.6%	855	2792	31.2%	1238	3964	2013		
27.5%	1068	3881	27.5%	1053	3831	30.0%	15	50	31.0%	481	1554	25.2%	587	2327	2014		

توزيع المدارس حسب السلطة والمديرية والجنس والملكية للعام 2013-2014
Distribution of Schools by Authority, Directorate, Gender & Ownership for The Year 2013-2014

المجموع العام			وكالة الغوث الدولية			حكومية اخرى			مدارس خاصة			وزارة التربية والتعليم			الجنس Gender	المديرية Directorate
Grand Total			UNRWA			Other Governmental			Private Schools			Ministry of Education				
مجموع Total	مستأجر Rented	ملك Owned	مجموع Total	مستأجر Rented	ملك Owned	مجموع Total	مستأجر Rented	ملك Owned	مجموع Total	مستأجر Rented	ملك Owned	مجموع Total	مستأجر Rented	ملك Owned		
84	22	62	21	8	13	1	0	1	6	3	3	56	11	45	M	ذكور
80	30	50	21	11	10	0	0	0	3	0	3	56	19	37	F	اناث
298	150	148	3	1	2	0	0	0	258	137	121	37	12	25	Co	مختلطة
462	202	260	45	20	25	1	0	1	267	140	127	149	42	107	T	مجموع
43	6	37	1	1	0	0	0	0	14	4	10	28	1	27	M	ذكور
17	4	13	1	0	1	0	0	0	6	1	5	10	3	7	F	اناث
323	178	145	0	0	0	0	0	0	294	177	117	29	1	28	Co	مختلطة
383	188	195	2	1	1	0	0	0	314	182	132	67	5	62	T	مجموع
15	4	11	0	0	0	0	0	0	1	0	1	14	4	10	M	ذكور
3	0	3	0	0	0	0	0	0	0	0	0	3	0	3	F	اناث
66	39	27	0	0	0	0	0	0	51	36	15	15	3	12	Co	مختلطة
84	43	41	0	0	0	0	0	0	52	36	16	32	7	25	T	مجموع
39	1	38	2	0	2	0	0	0	1	0	1	36	1	35	M	ذكور
34	4	30	2	0	2	0	0	0	0	0	0	32	4	28	F	اناث
211	85	126	0	0	0	0	0	0	181	76	105	30	9	21	Co	مختلطة
284	90	194	4	0	4	0	0	0	182	76	106	98	14	84	T	مجموع
74	14	60	11	1	10	1	0	1	2	0	2	60	13	47	M	ذكور
48	10	38	9	1	8	0	0	0	0	0	0	39	9	30	F	اناث
318	173	145	2	2	0	0	0	0	251	142	109	65	29	36	Co	مختلطة
440	197	243	22	4	18	1	0	1	253	142	111	164	51	113	T	مجموع
29	2	27	2	0	2	0	0	0	1	0	1	26	2	24	M	ذكور
9	1	8	0	0	0	1	0	1	0	0	0	8	1	7	F	اناث
164	84	80	1	0	1	0	0	0	129	74	55	34	10	24	Co	مختلطة
202	87	115	3	0	3	1	0	1	130	74	56	68	13	55	T	مجموع
20	1	19	0	0	0	0	0	0	0	0	0	20	1	19	M	ذكور
7	0	7	0	0	0	0	0	0	0	0	0	7	0	7	F	اناث
73	27	46	0	0	0	0	0	0	47	22	25	26	5	21	Co	مختلطة
100	28	72	0	0	0	0	0	0	47	22	25	53	6	47	T	مجموع
40	6	34	2	0	2	2	0	2	0	0	0	36	6	30	M	ذكور
8	2	6	1	0	1	0	0	0	0	0	0	7	2	5	F	اناث
60	14	46	1	0	1	0	0	0	1	0	1	58	14	44	Co	مختلطة
108	22	86	4	0	4	2	0	2	1	0	1	101	22	79	T	مجموع
23	8	15	0	0	0	0	0	0	0	0	0	23	8	15	M	ذكور
3	1	2	0	0	0	0	0	0	0	0	0	3	1	2	F	اناث
31	13	18	0	0	0	0	0	0	0	0	0	31	13	18	Co	مختلطة
57	22	35	0	0	0	0	0	0	0	0	0	57	22	35	T	مجموع
367	64	303	39	10	29	4	0	4	25	7	18	299	47	252	M	ذكور
209	52	157	34	12	22	1	0	1	9	1	8	165	39	126	F	اناث
1544	763	781	7	3	4	0	0	0	1212	664	548	325	96	229	Co	مختلطة
2120	879	1241	80	25	55	5	0	5	1246	672	574	789	182	607	T	مجموع

توزيع المدارس حسب السلطة والمديرية والجنس والفترة للعام 2013-2014
Distribution of Schools by Authority, Directorate, Gender & Shifts for The Year 2013-2014

المجموع العام			وكالة الغوث الدولية			حكومية اخرى			مدارس خاصة			وزارة التربية والتعليم			الجنس Gender	المديرية Directorate
Grand Total			UNRWA			Other Governmental			Private Schools			Ministry of Education				
مجموع Total	فترتين double shif	فترة One shift	مجموع Total	فترتين double shif	فترة One shift	مجموع Total	فترتين double shif	فترة One shift	مجموع Total	فترتين double shif	فترة One shift	مجموع Total	فترتين double shif	فترة One shift		
84	29	55	21	19	2	1	0	1	6	0	6	56	10	46	M	ذكور
80	41	39	21	21	0	0	0	0	3	0	3	56	20	36	F	اناث
298	14	284	3	2	1	0	0	0	258	0	258	37	12	25	Co	مختلطة
462	84	378	45	42	3	1	0	1	267	0	267	149	42	107	T	مجموع
43	7	36	1	1	0	0	0	0	14	0	14	28	6	22	M	ذكور
17	3	14	1	1	0	0	0	0	6	0	6	10	2	8	F	اناث
323	6	317	0	0	0	0	0	0	294	0	294	29	6	23	Co	مختلطة
383	16	367	2	2	0	0	0	0	314	0	314	67	14	53	T	مجموع
15	2	13	0	0	0	0	0	0	1	0	1	14	2	12	M	ذكور
3	0	3	0	0	0	0	0	0	0	0	0	3	0	3	F	اناث
66	4	62	0	0	0	0	0	0	51	0	51	15	4	11	Co	مختلطة
84	6	78	0	0	0	0	0	0	52	0	52	32	6	26	T	مجموع
39	23	16	2	2	0	0	0	0	1	0	1	36	21	15	M	ذكور
34	18	16	2	2	0	0	0	0	0	0	0	32	16	16	F	اناث
211	13	198	0	0	0	0	0	0	181	0	181	30	13	17	Co	مختلطة
284	54	230	4	4	0	0	0	0	182	0	182	98	50	48	T	مجموع
74	19	55	11	11	0	1	0	1	2	0	2	60	8	52	M	ذكور
48	25	23	9	9	0	0	0	0	0	0	0	39	16	23	F	اناث
318	34	284	2	2	0	0	0	0	251	0	251	65	32	33	Co	مختلطة
440	78	362	22	22	0	1	0	1	253	0	253	164	56	108	T	مجموع
29	3	26	2	1	1	0	0	0	1	0	1	26	2	24	M	ذكور
9	1	8	0	0	0	1	0	1	0	0	0	8	1	7	F	اناث
164	6	158	1	1	0	0	0	0	129	0	129	34	5	29	Co	مختلطة
202	10	192	3	2	1	1	0	1	130	0	130	68	8	60	T	مجموع
20	0	20	0	0	0	0	0	0	0	0	0	20	0	20	M	ذكور
7	0	7	0	0	0	0	0	0	0	0	0	7	0	7	F	اناث
73	0	73	0	0	0	0	0	0	47	0	47	26	0	26	Co	مختلطة
100	0	100	0	0	0	0	0	0	47	0	47	53	0	53	T	مجموع
40	5	35	2	2	0	2	0	2	0	0	0	36	3	33	M	ذكور
8	2	6	1	1	0	0	0	0	0	0	0	7	1	6	F	اناث
60	3	57	1	1	0	0	0	0	1	0	1	58	2	56	Co	مختلطة
108	10	98	4	4	0	2	0	2	1	0	1	101	6	95	T	مجموع
23	0	23	0	0	0	0	0	0	0	0	0	23	0	23	M	ذكور
3	0	3	0	0	0	0	0	0	0	0	0	3	0	3	F	اناث
31	0	31	0	0	0	0	0	0	0	0	0	31	0	31	Co	مختلطة
57	0	57	0	0	0	0	0	0	0	0	0	57	0	57	T	مجموع
367	88	279	39	36	3	4	0	4	25	0	25	299	52	247	M	ذكور
209	90	119	34	34	0	1	0	1	9	0	9	165	56	109	F	اناث
1544	80	1464	7	6	1	0	0	0	1212	0	1212	325	74	251	Co	مختلطة
2120	258	1862	80	76	4	5	0	5	1246	0	1246	789	182	607	T	مجموع

توزيع المدارس حسب السلطة والمديرية والجنس والمرحلة للعام 2013-2014
Distribution of Schools by Authority, Directorate, Gender & Cycle Schools for The Year 2013-2014

المجموع العام				وكالة الغوث الدولية				حكومية أخرى				مدارس خاصة				وزارة التربية والتعليم				الجنس Gender	المديرية Directorate
Grand Total				UNRWA				Other Governmental				Private Schools				Ministry of Education					
مجموع Total	ثانوي Secondary	أساسي Basic	روضة Kindergarten	مجموع Total	ثانوي Secondary	أساسي Basic	روضة Kindergarten	مجموع Total	ثانوي Secondary	أساسي Basic	روضة Kindergarten	مجموع Total	ثانوي Secondary	أساسي Basic	روضة Kindergarten	مجموع Total	ثانوي Secondary	أساسي Basic	روضة Kindergarten		
84	25	59	0	21	0	21	0	1	1	0	0	6	5	1	0	56	19	37	0	M	ذكور
80	25	55	0	21	0	21	0	0	0	0	0	3	3	0	0	56	22	34	0	F	إناث
298	26	116	156	3	0	3	0	0	0	0	0	258	23	80	155	37	3	33	1	Co	مختلطة
462	76	230	156	45	0	45	0	1	1	0	0	267	31	81	155	149	44	104	1	T	مجموع
43	24	19	0	1	0	1	0	0	0	0	0	14	12	2	0	28	12	16	0	M	ذكور
17	10	7	0	1	0	1	0	0	0	0	0	6	6	0	0	10	4	6	0	F	إناث
323	70	85	168	0	0	0	0	0	0	0	0	294	54	72	168	29	16	13	0	Co	مختلطة
383	104	111	168	2	0	2	0	0	0	0	0	314	72	74	168	67	32	35	0	T	مجموع
15	6	9	0	0	0	0	0	0	0	0	0	1	1	0	0	14	5	9	0	M	ذكور
3	3	0	0	0	0	0	0	0	0	0	0	0	0	0	0	3	3	0	0	F	إناث
66	6	30	30	0	0	0	0	0	0	0	0	51	1	20	30	15	5	10	0	Co	مختلطة
84	15	39	30	0	0	0	0	0	0	0	0	52	2	20	30	32	13	19	0	T	مجموع
39	14	25	0	2	0	2	0	0	0	0	0	1	1	0	0	36	13	23	0	M	ذكور
34	17	17	0	2	0	2	0	0	0	0	0	0	0	0	0	32	17	15	0	F	إناث
211	19	90	102	0	0	0	0	0	0	0	0	181	14	65	102	30	5	25	0	Co	مختلطة
284	50	132	102	4	0	4	0	0	0	0	0	182	15	65	102	98	35	63	0	T	مجموع
74	23	51	0	11	0	11	0	1	1	0	0	2	1	1	0	60	21	39	0	M	ذكور
48	22	26	0	9	0	9	0	0	0	0	0	0	0	0	0	39	22	17	0	F	إناث
318	23	142	153	2	0	2	0	0	0	0	0	251	15	83	153	65	8	57	0	Co	مختلطة
440	68	219	153	22	0	22	0	1	1	0	0	253	16	84	153	164	51	113	0	T	مجموع
29	14	15	0	2	1	1	0	0	0	0	0	1	1	0	0	26	12	14	0	M	ذكور
9	8	1	0	0	0	0	0	1	1	0	0	0	0	0	0	8	7	1	0	F	إناث
164	27	70	67	1	0	1	0	0	0	0	0	129	19	43	67	34	8	26	0	Co	مختلطة
202	49	86	67	3	1	2	0	1	1	0	0	130	20	43	67	68	27	41	0	T	مجموع
20	12	8	0	0	0	0	0	0	0	0	0	0	0	0	0	20	12	8	0	M	ذكور
7	7	0	0	0	0	0	0	0	0	0	0	0	0	0	0	7	7	0	0	F	إناث
73	14	34	25	0	0	0	0	0	0	0	0	47	7	15	25	26	7	19	0	Co	مختلطة
100	33	42	25	0	0	0	0	0	0	0	0	47	7	15	25	53	26	27	0	T	مجموع
40	21	19	0	2	0	2	0	2	2	0	0	0	0	0	0	36	19	17	0	M	ذكور
8	5	3	0	1	0	1	0	0	0	0	0	0	0	0	0	7	5	2	0	F	إناث
60	21	38	1	1	0	1	0	0	0	0	0	1	0	0	1	58	21	37	0	Co	مختلطة
108	47	60	1	4	0	4	0	2	2	0	0	1	0	0	1	101	45	56	0	T	مجموع
23	11	12	0	0	0	0	0	0	0	0	0	0	0	0	0	23	11	12	0	M	ذكور
3	2	1	0	0	0	0	0	0	0	0	0	0	0	0	0	3	2	1	0	F	إناث
31	9	22	0	0	0	0	0	0	0	0	0	0	0	0	0	31	9	22	0	Co	مختلطة
57	22	35	0	0	0	0	0	0	0	0	0	0	0	0	0	57	22	35	0	T	مجموع
367	150	217	0	39	1	38	0	4	4	0	0	25	21	4	0	299	124	175	0	M	ذكور
209	99	110	0	34	0	34	0	1	1	0	0	9	9	0	0	165	89	76	0	F	إناث
1544	215	627	702	7	0	7	0	0	0	0	0	1212	133	378	701	325	82	242	1	Co	مختلطة
2120	464	954	702	80	1	79	0	5	5	0	0	1246	163	382	701	789	295	493	1	T	مجموع

توزيع الشعب حسب السلطة والمديرية والجنس والملكية للعام 2013-2014

Distribution of Class-Units by Authority, Directorate, Gender & Ownership for The Year 2013-2014

المجموع العام			وكالة الغوث الدولية			حكومية اخرى			مدارس خاصة			وزارة التربية والتعليم			الجنس Gender	المديرية Directorate
Grand Total			UNRWA			Other Governmental			Private Schools			Ministry of Education				
مجموع Total	مستأجر Rented	ملك Owned	مجموع Total	مستأجر Rented	ملك Owned	مجموع Total	مستأجر Rented	ملك Owned	مجموع Total	مستأجر Rented	ملك Owned	مجموع Total	مستأجر Rented	ملك Owned		
1731	314	1417	338	131	207	6	0	6	370	83	287	1017	100	917	M	ذكور
1951	515	1436	403	215	188	0	0	0	349	41	308	1199	259	940	F	اناث
2042	745	1297	21	6	15	0	0	0	1645	650	995	376	89	287	Co	مختلطة
5724	1574	4150	762	352	410	6	0	6	2364	774	1590	2592	448	2144	T	مجموع
1247	284	963	24	24	0	0	0	0	800	255	545	423	5	418	M	ذكور
1197	181	1016	12	0	12	0	0	0	667	140	527	518	41	477	F	اناث
2484	875	1609	0	0	0	0	0	0	2291	871	1420	193	4	189	Co	مختلطة
4928	1340	3588	36	24	12	0	0	0	3758	1266	2492	1134	50	1084	T	مجموع
284	76	208	0	0	0	0	0	0	52	20	32	232	56	176	M	ذكور
269	36	233	0	0	0	0	0	0	23	5	18	246	31	215	F	اناث
343	187	156	0	0	0	0	0	0	229	159	70	114	28	86	Co	مختلطة
896	299	597	0	0	0	0	0	0	304	184	120	592	115	477	T	مجموع
1181	59	1122	72	0	72	0	0	0	461	28	433	648	31	617	M	ذكور
1236	61	1175	72	0	72	0	0	0	264	14	250	900	47	853	F	اناث
1410	456	954	0	0	0	0	0	0	1172	395	777	238	61	177	Co	مختلطة
3827	576	3251	144	0	144	0	0	0	1897	437	1460	1786	139	1647	T	مجموع
1771	281	1490	184	15	169	24	0	24	380	94	286	1183	172	1011	M	ذكور
1829	308	1521	174	15	159	0	0	0	274	79	195	1381	214	1167	F	اناث
2173	932	1241	24	24	0	0	0	0	1546	691	855	603	217	386	Co	مختلطة
5773	1521	4252	382	54	328	24	0	24	2200	864	1336	3167	603	2564	T	مجموع
530	79	451	49	0	49	0	0	0	137	62	75	344	17	327	M	ذكور
531	40	491	14	0	14	25	0	25	123	26	97	369	14	355	F	اناث
1114	428	686	5	0	5	0	0	0	919	381	538	190	47	143	Co	مختلطة
2175	547	1628	68	0	68	25	0	25	1179	469	710	903	78	825	T	مجموع
350	38	312	0	0	0	0	0	0	95	29	66	255	9	246	M	ذكور
349	32	317	0	0	0	0	0	0	51	19	32	298	13	285	F	اناث
437	119	318	0	0	0	0	0	0	309	96	213	128	23	105	Co	مختلطة
1136	189	947	0	0	0	0	0	0	455	144	311	681	45	636	T	مجموع
347	30	317	31	0	31	28	0	28	1	0	1	287	30	257	M	ذكور
367	25	342	34	0	34	0	0	0	0	0	0	333	25	308	F	اناث
224	59	165	0	0	0	0	0	0	1	0	1	223	59	164	Co	مختلطة
937	113	824	65	0	65	28	0	28	2	0	2	842	113	729	T	مجموع
213	53	160	0	0	0	0	0	0	0	0	0	213	53	160	M	ذكور
196	27	169	0	0	0	0	0	0	0	0	0	196	27	169	F	اناث
153	68	85	0	0	0	0	0	0	0	0	0	153	68	85	Co	مختلطة
561	147	414	0	0	0	0	0	0	0	0	0	561	147	414	T	مجموع
7653	1213	6440	698	170	528	58	0	58	2296	571	1725	4601	472	4129	M	ذكور
7925	1225	6700	709	230	479	25	0	25	1751	324	1427	5440	671	4769	F	اناث
10379	3868	6511	50	30	20	0	0	0	8112	3243	4869	2217	595	1622	Co	مختلطة
25957	6306	19651	1457	430	1027	83	0	83	12159	4138	8021	12258	1738	10520	T	مجموع

توزيع الشعب حسب السلطة والمديرية والفترة للعام 2013-2014

Distribution of Class-Units by Authority, Directorate, Gender & Shifts for the Year 2013-2014

المجموع العام			وكالة الغوث الدولية			حكومية اخرى			مدارس خاصة			وزارة التربية والتعليم			الجنس Gender	المديرية Directorate
Grand Total			UNRWA			Other Governmental			Private Schools			Ministry of Education				
مجموع Total	فترتين double shif	فترة One shift	مجموع Total	فترتين double shif	فترة One shift	مجموع Total	فترتين double shif	فترة One shift	مجموع Total	فترتين double shif	فترة One shift	مجموع Total	فترتين double shif	فترة One shift		
1731	483	1248	338	315	23	6	0	6	370	0	370	1017	168	849	M	ذكور
1951	770	1181	403	400	3	0	0	0	349	0	349	1199	370	829	F	اناث
2042	143	1899	21	15	6	0	0	0	1645	0	1645	376	128	248	Co	مختلطة
5724	1396	4328	762	730	32	6	0	6	2364	0	2364	2592	666	1926	T	مجموع
1247	128	1119	24	24	0	0	0	0	800	0	800	423	104	319	M	ذكور
1197	109	1088	12	12	0	0	0	0	667	0	667	518	97	421	F	اناث
2484	59	2425	0	0	0	0	0	0	2291	0	2291	193	59	134	Co	مختلطة
4928	296	4632	36	36	0	0	0	0	3758	0	3758	1134	260	874	T	مجموع
284	26	258	0	0	0	0	0	0	52	0	52	232	26	206	M	ذكور
269	46	223	0	0	0	0	0	0	23	0	23	246	46	200	F	اناث
343	42	301	0	0	0	0	0	0	229	0	229	114	42	72	Co	مختلطة
896	114	782	0	0	0	0	0	0	304	0	304	592	114	478	T	مجموع
1181	425	756	72	72	0	0	0	0	461	0	461	648	353	295	M	ذكور
1236	458	778	72	72	0	0	0	0	264	0	264	900	386	514	F	اناث
1410	119	1291	0	0	0	0	0	0	1172	0	1172	238	119	119	Co	مختلطة
3827	1002	2825	144	144	0	0	0	0	1897	0	1897	1786	858	928	T	مجموع
1771	321	1450	184	184	0	24	0	24	380	0	380	1183	137	1046	M	ذكور
1829	742	1087	174	174	0	0	0	0	274	0	274	1381	568	813	F	اناث
2173	358	1815	24	24	0	0	0	0	1546	0	1546	603	334	269	Co	مختلطة
5773	1421	4352	382	382	0	24	0	24	2200	0	2200	3167	1039	2128	T	مجموع
530	56	474	49	19	30	0	0	0	137	0	137	344	37	307	M	ذكور
531	76	455	14	14	0	25	0	25	123	0	123	369	62	307	F	اناث
1114	38	1076	5	5	0	0	0	0	919	0	919	190	33	157	Co	مختلطة
2175	170	2005	68	38	30	25	0	25	1179	0	1179	903	132	771	T	مجموع
350	0	350	0	0	0	0	0	0	95	0	95	255	0	255	M	ذكور
349	0	349	0	0	0	0	0	0	51	0	51	298	0	298	F	اناث
437	0	437	0	0	0	0	0	0	309	0	309	128	0	128	Co	مختلطة
1136	0	1136	0	0	0	0	0	0	455	0	455	681	0	681	T	مجموع
347	51	296	31	31	0	28	0	28	1	0	1	287	20	267	M	ذكور
367	56	312	34	34	0	0	0	0	0	0	0	333	22	312	F	اناث
224	4	220	0	0	0	0	0	0	1	0	1	223	4	219	Co	مختلطة
937	110	827	65	65	0	28	0	28	2	0	2	842	45	797	T	مجموع
213	0	213	0	0	0	0	0	0	0	0	0	213	0	213	M	ذكور
196	0	196	0	0	0	0	0	0	0	0	0	196	0	196	F	اناث
153	0	153	0	0	0	0	0	0	0	0	0	153	0	153	Co	مختلطة
561	0	561	0	0	0	0	0	0	0	0	0	561	0	561	T	مجموع
7653	1490	6164	698	645	53	58	0	58	2296	0	2296	4601	845	3757	M	ذكور
7925	2257	5669	709	706	3	25	0	25	1751	0	1751	5440	1551	3890	F	اناث
10379	763	9616	50	44	6	0	0	0	8112	0	8112	2217	719	1498	CO	مختلطة
25957	4509	21448	1457	1395	62	83	0	83	12159	0	12159	12258	3114	9144	T	مجموع

توزيع الشعب في محافظة "العاصمة" حسب المديرية والجنس والمرحلة للعام في وزارة التربية والتعليم 2013-2014

Distribution of Class-Units in "Amman" Governorate by Directorate, Gender & Cycle In MOE Schools for The Year 2013-2014

Ministry Of Education وزارة التربية والتعليم																المديرية Directorate
المجموع Total				الثانوي Secondary				الأساسي Primary				الروضة Kindergarten				
مجموع T	مختلطة Co	انث F	ذكور M	مجموع T	مختلطة Co	انث F	ذكور M	مجموع T	مختلطة Co	انث F	ذكور M	مجموع T	مختلطة Co	انث F	ذكور M	
2592	376	1199	1017	530	0	265	265	2054	368	934	752	8	8	0	0	لواء قصبية عمان Amman Qasbah
1134	193	518	423	230	9	116	105	881	162	402	317	23	22	0	1	لواء الجامعة Aljama'ah
592	114	246	232	102	0	51	51	471	99	193	179	19	15	2	2	لواء صحاب Sahab
1786	238	900	648	288	0	182	106	1474	214	718	542	24	24	0	0	لواء القويسمة Al-Qwesmeh
3167	603	1381	1183	518	0	291	227	2627	582	1090	955	22	21	0	1	لواء ماركا Marka
903	190	369	344	182	0	92	90	707	176	277	254	14	14	0	0	لواء وادي السير Wadi Alseer
681	128	298	255	107	0	60	47	551	108	236	207	23	20	2	1	لواء ناعور Naa'or
842	223	333	287	126	0	74	52	688	195	259	235	28	28	0	0	لواء الجيزه JezeH
561	153	196	213	89	0	47	42	449	130	149	171	23	23	0	0	لواء الموقر Mowaqqar
12258	2217	5440	4601	2172	9	1178	985	9902	2033	4258	3611	184	175	4	5	المجموع Total

توزيع الشعب في محافظة "العاصمة" حسب المديرية والجنس والمرحلة للعام في المدارس الخاصة 2013-2014

Distribution of Class-Units in "Amman" Governorate by Directorate, Gender & Cycle In Private Schools for The Year 2013-2014

مدارس خاصة Private Schools																المديرية Directorate
المجموع Total				الثانوي Secondary				الأساسي Primary				الروضة Kindergarten				
مجموع T	مختلطة Co	انث F	ذكور M	مجموع T	مختلطة Co	انث F	ذكور M	مجموع T	مختلطة Co	انث F	ذكور M	مجموع T	مختلطة Co	انث F	ذكور M	
2364	1645	349	370	189	43	74	72	1595	1061	254	280	580	541	21	18	
3758	2291	667	800	482	95	191	196	2605	1553	465	587	671	643	11	17	لواء الجامعة Aljama'ah
304	229	23	52	8	0	4	4	209	148	18	43	87	81	1	5	لواء سحاب Sahab
1897	1172	264	461	103	11	39	53	1390	773	221	396	404	388	4	12	لواء القويسمة Al-Qwesmeh
2200	1546	274	380	72	7	30	35	1613	1035	239	339	515	504	5	6	لواء ماركا Marka
1179	919	123	137	96	41	30	25	824	629	89	106	259	249	4	6	لواء وادي السير Wadi Alseer
455	309	51	95	47	11	15	21	311	204	36	71	97	94	0	3	لواء ناعور Naa'or
2	1	0	1	0	0	0	0	0	0	0	0	2	1	0	1	لواء الجيزة Jezeh
0	0	0	0	0	0	0	0	0	0	0	0	0	0	0	0	لواء الموقر Mowaqqar
12159	8112	1751	2296	997	208	383	406	8547	5403	1322	1822	2615	2501	46	68	المجموع Total

توزيع الشعب في محافظة "العاصمة" حسب المديرية والجنس والمرحلة في المدارس الحكومية الأخرى للعام 2013-2014

Distribution of Class-Units in "Amman" Governorate by Directorate, Gender & Cycle In Other Governmental Schools for The Year 2013-2014

Other Governmental حكومية أخرى														المديرية Directorate		
المجموع				الثانوي Secondary				الأساسي Primary				الروضة Kindergarten				
مجموع T	مغتظة Co	اثاث F	نكور M	مجموع T	مغتظة Co	اثاث F	نكور M	مجموع T	مغتظة Co	اثاث F	نكور M	مجموع T	مغتظة Co		اثاث F	نكور M
6	0	0	6	2	0	0	2	4	0	0	4	0	0	0	0	لواء قسية عمان Amman Qasbah
0	0	0	0	0	0	0	0	0	0	0	0	0	0	0	0	لواء الجامعة Aljama'ah
0	0	0	0	0	0	0	0	0	0	0	0	0	0	0	0	لواء سحاب Sahab
0	0	0	0	0	0	0	0	0	0	0	0	0	0	0	0	لواء القويسمة Al-Qwesmeh
24	0	0	24	6	0	0	6	18	0	0	18	0	0	0	0	لواء ماركا Marka
25	0	25	0	4	0	4	0	21	0	21	0	0	0	0	0	لواء وادي السير Wadi Alseer
0	0	0	0	0	0	0	0	0	0	0	0	0	0	0	0	لواء ناعور Naa'or
28	0	0	28	8	0	0	8	20	0	0	20	0	0	0	0	لواء الجيزة Jezeh
0	0	0	0	0	0	0	0	0	0	0	0	0	0	0	0	لواء الموقر Mowaqqar
83	0	25	58	20	0	4	16	63	0	21	42	0	0	0	0	المجموع Total

توزيع الشعب في محافظة "العاصمة" حسب المديرية والجنس والمرحلة في مدارس وكالة الغوث للعام 2013-2014

Distribution of Class-Units in "Amman" Governorate by Directorate, Gender & Cycle In UNRWA Schools for The Year 2013-2014

وكالة الغوث UNRWA																المديرية Directorate	
Total	المجموع				الثانوي Secondary				الأساسي Primary				الروضة Kindergarten				
	مجموع T	محافظة Co	اناث F	ذكور M	مجموع T	محافظة Co	اناث F	ذكور M	مجموع T	محافظة Co	اناث F	ذكور M	مجموع T	محافظة Co	اناث F		ذكور M
762	21	403	338	0	0	0	0	762	21	403	338	0	0	0	0		لواء قصبية عمان Amman Qasbah
36	0	12	24	0	0	0	0	36	0	12	24	0	0	0	0	لواء الجامعة Aljama'ah	
0	0	0	0	0	0	0	0	0	0	0	0	0	0	0	0	لواء سحاب Sahab	
144	0	72	72	0	0	0	0	144	0	72	72	0	0	0	0	لواء القويسمة Al-Qwesmeh	
382	24	174	184	0	0	0	0	382	24	174	184	0	0	0	0	لواء ماركا Marka	
68	5	14	49	30	0	0	30	38	5	14	19	0	0	0	0	لواء وادي السير Wadi Alseer	
0	0	0	0	0	0	0	0	0	0	0	0	0	0	0	0	لواء ناعور Naa'or	
65	0	34	31	0	0	0	0	65	0	34	31	0	0	0	0	لواء الجيزة Jezeah	
0	0	0	0	0	0	0	0	0	0	0	0	0	0	0	0	لواء الموقر Mowaqqar	
1457	50	709	698	30	0	0	30	1427	50	709	668	0	0	0	0	المجموع Total	

توزيع الشعب في محافظة "العاصمة" حسب المديرية والجنس والمرحلة لجميع السلطات للعام 2013-2014

Distribution of Class-Units in "Amman" Governorate by Directorate, Gender & Cycle In All authorities for The Year 2013-2014

Kingdome المملكة																المديرية Directorate
المجموع Total				Secondary الثانوي				الأساسي Primary				الروضة Kindergarten				
T	مختلطة Co	إناث F	ذكور M	T	مختلطة Co	إناث F	ذكور M	T	مختلطة Co	إناث F	ذكور M	T	مختلطة Co	إناث F	ذكور M	
5724	2042	1951	1731	721	43	339	339	4415	1450	1591	1374	588	549	21	18	لواء قصبية عمان Amman Qasbah
4928	2484	1197	1247	712	104	307	301	3522	1715	879	928	694	665	11	18	لواء الجامعة Aljama'ah
896	343	269	284	110	0	55	55	680	247	211	222	106	96	3	7	لواء سحاب Sahab
3827	1410	1236	1181	391	11	221	159	3008	987	1011	1010	428	412	4	12	لواء القويسمة Al-Qwesmeh
5773	2173	1829	1771	596	7	321	268	4640	1641	1503	1496	537	525	5	7	لواء ماركا Marka
2175	1114	531	530	312	41	126	145	1590	810	401	379	273	263	4	6	لواء وادي السير Wadi Alseer
1136	437	349	350	154	11	75	68	862	312	272	278	120	114	2	4	لواء ناعور Naa'or
937	224	367	347	134	0	74	60	773	195	293	286	30	29	0	1	لواء الجيزة Jezeh
561	153	196	213	89	0	47	42	449	130	149	171	23	23	0	0	لواء الموقر Mowaqqar
25957	10379	7925	7653	3219	217	1565	1437	19939	7486	6310	6143	2799	2676	50	73	المجموع Total

توزيع المعلمين حسب السلطة والمديرية والجنس والملكية للعام 2013-2014

Distribution of Teachers by Authority, Directorate, Gender & Ownership for The Year 2014-2013

المجموع العام			وكالة الغوث الدولية			حكومية اخرى			مدارس خاصة			وزارة التربية والتعليم			الجنس Gender	المديرية Directorate
Grand Total			UNRWA			Other Governmental			Private Schools			Ministry of Education				
مجموع Total	مستأجر Rented	ملك Owned	مجموع Total	مستأجر Rented	ملك Owned	مجموع Total	مستأجر Rented	ملك Owned	مجموع Total	مستأجر Rented	ملك Owned	مجموع Total	مستأجر Rented	ملك Owned		
2662	407	2255	434	168	266	13	0	13	516	93	423	1699	146	1553	M	ذكور
6095	1693	4402	575	293	282	0	0	0	3039	881	2158	2481	519	1962	F	اناث
8757	2100	6657	1009	461	548	13	0	13	3555	974	2581	4180	665	3515	T	مجموع
1970	278	1692	31	31	0	0	0	0	1274	240	1034	665	7	658	M	ذكور
6223	1610	4613	17	0	17	0	0	0	5058	1548	3510	1148	62	1086	F	اناث
8193	1888	6305	48	31	17	0	0	0	6332	1788	4544	1813	69	1744	T	مجموع
375	85	290	0	0	0	0	0	0	32	1	31	343	84	259	M	ذكور
916	295	621	0	0	0	0	0	0	361	223	138	555	72	483	F	اناث
1291	380	911	0	0	0	0	0	0	393	224	169	898	156	742	T	مجموع
1259	30	1229	95	0	95	0	0	0	232	8	224	932	22	910	M	ذكور
4110	665	3445	94	0	94	0	0	0	2238	499	1739	1778	166	1612	F	اناث
5369	695	4674	189	0	189	0	0	0	2470	507	1963	2710	188	2522	T	مجموع
2478	307	2171	240	20	220	63	0	63	225	44	181	1950	243	1707	M	ذكور
6122	1764	4358	265	50	215	0	0	0	2782	1079	1703	3075	635	2440	F	اناث
8600	2071	6529	505	70	435	63	0	63	3007	1123	1884	5025	878	4147	T	مجموع
824	46	778	82	0	82	0	0	0	177	30	147	565	16	549	M	ذكور
2495	604	1891	26	0	26	104	0	104	1498	516	982	867	88	779	F	اناث
3319	650	2669	108	0	108	104	0	104	1675	546	1129	1432	104	1328	T	مجموع
510	32	478	0	0	0	0	0	0	95	20	75	415	12	403	M	ذكور
1192	193	999	0	0	0	0	0	0	516	138	378	676	55	621	F	اناث
1702	225	1477	0	0	0	0	0	0	611	158	453	1091	67	1024	T	مجموع
574	44	530	39	0	39	69	0	69	0	0	0	466	44	422	M	ذكور
973	122	851	44	0	44	0	0	0	2	0	2	927	122	805	F	اناث
1547	166	1381	83	0	83	69	0	69	2	0	2	1393	166	1227	T	مجموع
378	78	300	0	0	0	0	0	0	0	0	0	378	78	300	M	ذكور
559	130	429	0	0	0	0	0	0	0	0	0	559	130	429	F	اناث
937	208	729	0	0	0	0	0	0	0	0	0	937	208	729	T	مجموع
11030	1307	9723	921	219	702	145	0	145	2551	436	2115	7413	652	6761	M	ذكور
28685	7076	21609	1021	343	678	104	0	104	15494	4884	10610	12066	1849	10217	F	اناث
39715	8383	31332	1942	562	1380	249	0	249	18045	5320	12725	19479	2501	16978	T	مجموع

توزيع المعلمين حسب السلطة والمديرية والجنس والفترة للعام 2013-2014

Distribution of Teachers by Authority, Directorate, Gender & Shifts for The Year 2014-2013

المجموع العام			وكالة الفوت الدولية			حكومية اخرى			مدارس خاصة			وزارة التربية والتعليم			الجنس Gender	المديرية Directorate
Grand Total			UNRWA			Other Governmental			Private Schools			Ministry of Education				
مجموع Total	فترتين double shif	فترة One shift	مجموع Total	فترتين double shif	فترة One shift	مجموع Total	فترتين double shif	فترة One shift	مجموع Total	فترتين double shif	فترة One shift	مجموع Total	فترتين double shif	فترة One shift		
2662	651	2011	434	403	31	13	0	13	516	0	516	1699	248	1451	M	ذكور
6095	1321	4774	575	563	12	0	0	0	3039	0	3039	2481	758	1723	F	اناث
8757	1972	6785	1009	966	43	13	0	13	3555	0	3555	4180	1006	3174	T	مجموع
1970	159	1811	31	31	0	0	0	0	1274	0	1274	665	128	537	M	ذكور
6223	254	5969	17	17	0	0	0	0	5058	0	5058	1148	237	911	F	اناث
8193	413	7780	48	48	0	0	0	0	6332	0	6332	1813	365	1448	T	مجموع
375	34	341	0	0	0	0	0	0	32	0	32	343	34	309	M	ذكور
916	138	778	0	0	0	0	0	0	361	0	361	555	138	417	F	اناث
1291	172	1119	0	0	0	0	0	0	393	0	393	898	172	726	T	مجموع
1259	600	659	95	95	0	0	0	0	232	0	232	932	505	427	M	ذكور
4110	845	3265	94	94	0	0	0	0	2238	0	2238	1778	751	1027	F	اناث
5369	1445	3924	189	189	0	0	0	0	2470	0	2470	2710	1256	1454	T	مجموع
2478	440	2038	240	240	0	63	0	63	225	0	225	1950	200	1750	M	ذكور
6122	1634	4488	265	265	0	0	0	0	2782	0	2782	3075	1369	1706	F	اناث
8600	2074	6526	505	505	0	63	0	63	3007	0	3007	5025	1569	3456	T	مجموع
824	76	748	82	24	58	0	0	0	177	0	177	565	52	513	M	ذكور
2495	166	2329	26	26	0	104	0	104	1498	0	1498	867	140	727	F	اناث
3319	242	3077	108	50	58	104	0	104	1675	0	1675	1432	192	1240	T	مجموع
510	0	510	0	0	0	0	0	0	95	0	95	415	0	415	M	ذكور
1192	0	1192	0	0	0	0	0	0	516	0	516	676	0	676	F	اناث
1702	0	1702	0	0	0	0	0	0	611	0	611	1091	0	1091	T	مجموع
574	70	504	39	39	0	69	0	69	0	0	0	466	31	435	M	ذكور
973	84	889	44	44	0	0	0	0	2	0	2	927	40	887	F	اناث
1547	154	1393	83	83	0	69	0	69	2	0	2	1393	71	1322	T	مجموع
378	0	378	0	0	0	0	0	0	0	0	0	378	0	378	M	ذكور
559	0	559	0	0	0	0	0	0	0	0	0	559	0	559	F	اناث
937	0	937	0	0	0	0	0	0	0	0	0	937	0	937	T	مجموع
11030	2030	9000	921	832	89	145	0	145	2551	0	2551	7413	1198	6215	M	ذكور
28685	4442	24243	1021	1009	12	104	0	104	15494	0	15494	12066	3433	8633	F	اناث
39715	6472	33243	1942	1841	101	249	0	249	18045	0	18045	19479	4631	14848	T	مجموع

توزيع المعلمين حسب السلطة والمديرية والجنس والمرحلة للعام 2013-2014

Distribution of Teachers by Authority, Directorate, Gender & Cycle for The Year 2014-2013

المجموع العام				وكالة الغوث الدولية				حكومية اخرى				مدارس خاصة				وزارة التربية والتعليم				الجنس Gender	المديرية Directorate
Grand Total				UNRWA				Other Governmental				Private Schools				Ministry of Education					
مجموع Total	ثانوي Secondary	اساسي Basic	روضة Kindergarten	مجموع Total	ثانوي Secondary	اساسي Basic	روضة Kindergarten	مجموع Total	ثانوي Secondary	اساسي Basic	روضة Kindergarten	مجموع Total	ثانوي Secondary	اساسي Basic	روضة Kindergarten	مجموع Total	ثانوي Secondary	اساسي Basic	روضة Kindergarten		
2662	1218	1444	0	434	0	434	0	13	13	0	0	516	483	33	0	1699	722	977	0	M ذكور	لواء قصبه عمان Amman Qasbah
6095	2128	3274	693	575	0	575	0	0	0	0	0	3039	1208	1143	688	2481	920	1556	5	F اناث	
8757	3346	4718	693	1009	0	1009	0	13	13	0	0	3555	1691	1176	688	4180	1642	2533	5	T مجموع	
1970	1498	472	0	31	0	31	0	0	0	0	0	1274	1162	112	0	665	336	329	0	M ذكور	لواء الجامعة Aljamaah
6223	3844	1505	874	17	0	17	0	0	0	0	0	5058	3115	1069	874	1148	729	419	0	F اناث	
8193	5342	1977	874	48	0	48	0	0	0	0	0	6332	4277	1181	874	1813	1065	748	0	T مجموع	
375	154	221	0	0	0	0	0	0	0	0	0	32	30	2	0	343	124	219	0	M ذكور	لواء سحاب Sahab
916	333	482	101	0	0	0	0	0	0	0	0	361	41	219	101	555	292	263	0	F اناث	
1291	487	703	101	0	0	0	0	0	0	0	0	393	71	221	101	898	416	482	0	T مجموع	
1259	600	659	0	95	0	95	0	0	0	0	0	232	198	34	0	932	402	530	0	M ذكور	لواء القويسمة Al-qwesmeh
4110	1531	2125	454	94	0	94	0	0	0	0	0	2238	713	1071	454	1778	818	960	0	F اناث	
5369	2131	2784	454	189	0	189	0	0	0	0	0	2470	911	1105	454	2710	1220	1490	0	T مجموع	
2478	1057	1421	0	240	0	240	0	63	63	0	0	225	150	75	0	1950	844	1106	0	M ذكور	لواء ماركا Marka
6122	1878	3649	595	265	0	265	0	0	0	0	0	2782	614	1573	595	3075	1264	1811	0	F اناث	
8600	2935	5070	595	505	0	505	0	63	63	0	0	3007	764	1648	595	5025	2108	2917	0	T مجموع	
824	568	256	0	82	58	24	0	0	0	0	0	177	155	22	0	565	355	210	0	M ذكور	لواء وادي السير Wadi Alseer
2495	1297	893	305	26	0	26	0	104	104	0	0	1498	704	489	305	867	489	378	0	F اناث	
3319	1865	1149	305	108	58	50	0	104	104	0	0	1675	859	511	305	1432	844	588	0	T مجموع	
510	421	89	0	0	0	0	0	0	0	0	0	95	92	3	0	415	329	86	0	M ذكور	لواء ناعور Naaor
1192	666	393	133	0	0	0	0	0	0	0	0	516	266	117	133	676	400	276	0	F اناث	
1702	1087	482	133	0	0	0	0	0	0	0	0	611	358	120	133	1091	729	362	0	T مجموع	
574	393	181	0	39	0	39	0	69	69	0	0	0	0	0	0	466	324	142	0	M ذكور	لواء الجيزة Jezeh
973	528	443	2	44	0	44	0	0	0	0	0	2	0	0	2	927	528	399	0	F اناث	
1547	921	624	2	83	0	83	0	69	69	0	0	2	0	0	2	1393	852	541	0	T مجموع	
378	233	145	0	0	0	0	0	0	0	0	0	0	0	0	0	378	233	145	0	M ذكور	لواء الموقر Mowaqar
559	287	272	0	0	0	0	0	0	0	0	0	0	0	0	0	559	287	272	0	F اناث	
937	520	417	0	0	0	0	0	0	0	0	0	0	0	0	0	937	520	417	0	T مجموع	
11030	6142	4888	0	921	58	863	0	145	145	0	0	2551	2270	281	0	7413	3669	3744	0	M ذكور	المجموع Total
28685	12492	13036	3157	1021	0	1021	0	104	104	0	0	15494	6661	5681	3152	12066	5727	6334	5	F اناث	
39715	18634	17924	3157	1942	58	1884	0	249	249	0	0	18045	8931	5962	3152	19479	9396	10078	5	T مجموع	

توزيع المعلمين حسب السلطة والمديرية والتأهيل للعام 2013-2014

Distribution of Teachers by Authority, Directorate, Qualification for The Year 2014-2013

المجموع العام			وكالة الغوث الدولية			حكومية اخرى			مدارس خاصة			وزارة التربية والتعليم			المديرية Directorate
Grand Total			UNRWA			Other Governmental			Private Schools			Ministry of Education			
المجموع Total	غير مؤهلين Non-Qualified	مؤهلين Qualified	المجموع Total	غير مؤهلين Non-Qualified	مؤهلين Qualified	المجموع Total	غير مؤهلين Non-Qualified	مؤهلين Qualified	المجموع Total	غير مؤهلين Non-Qualified	مؤهلين Qualified	المجموع Total	غير مؤهلين Non-Qualified	مؤهلين Qualified	
8757	1256	7501	1009	15	994	13	4	9	3555	682	2873	4180	555	3625	لواء قصبه عمان Amman Qasbah
8193	898	7295	48	3	45	0	0	0	6332	617	5715	1813	278	1535	لواء الجامعة Aljamaah
1291	165	1126	0	0	0	0	0	0	393	85	308	898	80	818	لواء سحاب Sahab
5369	835	4534	189	5	184	0	0	0	2470	470	2000	2710	360	2350	لواء القويسمة Al-qwesmeh
8600	1331	7269	505	18	487	63	6	57	3007	711	2296	5025	596	4429	لواء ماركا Marka
3319	442	2877	108	11	97	104	6	98	1675	235	1440	1432	190	1242	لواء وادي السير Wadi Alseer
1702	174	1528	0	0	0	0	0	0	611	103	508	1091	71	1020	لواء ناعور Naaor
1547	185	1362	83	5	78	69	5	64	2	0	2	1393	175	1218	لواء الجيزة JezeH
937	141	796	0	0	0	0	0	0	0	0	0	937	141	796	لواء الموقر Mowaqar
39715	5427	34288	1942	57	1885	249	21	228	18045	2903	15142	19479	2446	17033	المجموع Total

Note : Qualified teachers : Those who hold bachelor degree & above

ملاحظة المعلمون المؤهلون : المعلمون الذين يحملون درجة البكالوريوس فما فوق

توزيع الطلبة حسب السلطة والمديرية والجنس والملكية للعام 2013-2014

Distribution of Students by Authority, Directorate, Gender & Ownership for The Year 2013-2014

المجموع العام			وكالة الفوث الدولية			حكومية اخرى			مدارس خاصة			وزارة التربية والتعليم			الجنس Gender	المديرية Directorate
Grand Total			UNRWA			Other Governmental			Private Schools			Ministry of Education				
مجموع Total	مستأجر Rented	ملك Owned	مجموع Total	مستأجر Rented	ملك Owned	مجموع Total	مستأجر Rented	ملك Owned	مجموع Total	مستأجر Rented	ملك Owned	مجموع Total	مستأجر Rented	ملك Owned		
78323	15784	62539	11374	3416	7958	150	0	150	26366	8688	17678	40433	3680	36753	M	ذكور
80234	18700	61534	12719	5155	7564	0	0	0	22009	5868	16141	45506	7677	37829	F	اناث
158557	34484	124073	24093	8571	15522	150	0	150	48375	14556	33819	85939	11357	74582	T	مجموع
59595	13986	45609	768	768	0	0	0	0	42047	13037	29010	16780	181	16599	M	ذكور
55644	9854	45790	355	0	355	0	0	0	34756	8849	25907	20533	1005	19528	F	اناث
115239	23840	91399	1123	768	355	0	0	0	76803	21886	54917	37313	1186	36127	T	مجموع
12288	4272	8016	0	0	0	0	0	0	4013	2295	1718	8275	1977	6298	M	ذكور
12267	2404	9863	0	0	0	0	0	0	2203	1228	975	10064	1176	8888	F	اناث
24555	6676	17879	0	0	0	0	0	0	6216	3523	2693	18339	3153	15186	T	مجموع
54944	6349	48595	3174	0	3174	0	0	0	24423	4778	19645	27347	1571	25776	M	ذكور
55381	5106	50275	2987	0	2987	0	0	0	15265	2960	12305	37129	2146	34983	F	اناث
110325	11455	98870	6161	0	6161	0	0	0	39688	7738	31950	64476	3717	60759	T	مجموع
84989	16667	68322	6889	547	6342	1043	0	1043	29024	9742	19282	48033	6378	41655	M	ذكور
83471	15105	68366	6292	431	5861	0	0	0	20362	6898	13464	56817	7776	49041	F	اناث
168460	31772	136688	13181	978	12203	1043	0	1043	49386	16640	32746	104850	14154	90696	T	مجموع
25956	5206	20750	1285	0	1285	0	0	0	12012	4353	7659	12659	853	11806	M	ذكور
25133	3295	21838	543	0	543	912	0	912	9601	2653	6948	14077	642	13435	F	اناث
51089	8501	42588	1828	0	1828	912	0	912	21613	7006	14607	26736	1495	25241	T	مجموع
12868	1894	10974	0	0	0	0	0	0	4621	1390	3231	8247	504	7743	M	ذكور
12239	1160	11079	0	0	0	0	0	0	2727	715	2012	9512	445	9067	F	اناث
25107	3054	22053	0	0	0	0	0	0	7348	2105	5243	17759	949	16810	T	مجموع
7694	751	6943	1173	0	1173	330	0	330	7	0	7	6184	751	5433	M	ذكور
7513	752	6761	1261	0	1261	0	0	0	4	0	4	6248	752	5496	F	اناث
15207	1503	13704	2434	0	2434	330	0	330	11	0	11	12432	1503	10929	T	مجموع
5904	1566	4338	0	0	0	0	0	0	0	0	0	5904	1566	4338	M	ذكور
5857	1204	4653	0	0	0	0	0	0	0	0	0	5857	1204	4653	F	اناث
11761	2770	8991	0	0	0	0	0	0	0	0	0	11761	2770	8991	T	مجموع
342561	66475	276086	24663	4731	19932	1523	0	1523	142513	44283	98230	173862	17461	156401	M	ذكور
337739	57580	280159	24157	5586	18571	912	0	912	106927	29171	77756	205743	22823	182920	F	اناث
680300	124055	556245	48820	10317	38503	2435	0	2435	249440	73454	175986	379605	40284	339321	T	مجموع

توزيع الطلبة حسب السلطة والمديرية والجنس والفترة للعام 2014-2013

Distribution of Students by Authority, Directorate, Gender & Shifts for The Year 2013-2014

المجموع العام			وكالة الفوت الدولية			حكومية اخرى			مدارس خاصة			وزارة التربية والتعليم			الجنس Gender	المديرية Directorate
Grand Total			UNRWA			Other Governmental			Private Schools			Ministry of Education				
مجموع Total	فترتين double shif	فترة One shift	مجموع Total	فترتين double shif	فترة One shift	مجموع Total	فترتين double shif	فترة One shift	مجموع Total	فترتين double shif	فترة One shift	مجموع Total	فترتين double shif	فترة One shift		
78323	18629	59694	11374	10535	839	150	0	150	26366	0	26366	40433	8094	32339	M ذكور	لواء قصبة عمان Amman Qasbah
80234	27065	53169	12719	12631	88	0	0	0	22009	0	22009	45506	14434	31072	F اناث	
158557	45694	112863	24093	23166	927	150	0	150	48375	0	48375	85939	22528	63411	T مجموع	
59595	5417	54178	768	768	0	0	0	0	42047	0	42047	16780	4649	12131	M ذكور	لواء الجامعة Aljamaah
55644	5015	50629	355	355	0	0	0	0	34756	0	34756	20533	4660	15873	F اناث	
115239	10432	104807	1123	1123	0	0	0	0	76803	0	76803	37313	9309	28004	T مجموع	
12288	1384	10904	0	0	0	0	0	0	4013	0	4013	8275	1384	6891	M ذكور	لواء سحاب Sahab
12267	2281	9986	0	0	0	0	0	0	2203	0	2203	10064	2281	7783	F اناث	
24555	3665	20890	0	0	0	0	0	0	6216	0	6216	18339	3665	14674	T مجموع	
54944	18445	36499	3174	3174	0	0	0	0	24423	0	24423	27347	15271	12076	M ذكور	لواء القويسمة Al-qwesmeh
55381	19111	36270	2987	2987	0	0	0	0	15265	0	15265	37129	16124	21005	F اناث	
110325	37556	72769	6161	6161	0	0	0	0	39688	0	39688	64476	31395	33081	T مجموع	
84989	16602	68387	6889	6889	0	1043	0	1043	29024	0	29024	48033	9713	38320	M ذكور	لواء ماركا Marka
83471	31099	52372	6292	6292	0	0	0	0	20362	0	20362	56817	24807	32010	F اناث	
168460	47701	120759	13181	13181	0	1043	0	1043	49386	0	49386	104850	34520	70330	T مجموع	
25956	2551	23405	1285	718	567	0	0	0	12012	0	12012	12659	1833	10826	M ذكور	لواء وادي السير Wadi Alseer
25133	3762	21371	543	543	0	912	0	912	9601	0	9601	14077	3219	10858	F اناث	
51089	6313	44776	1828	1261	567	912	0	912	21613	0	21613	26736	5052	21684	T مجموع	
12868	0	12868	0	0	0	0	0	0	4621	0	4621	8247	0	8247	M ذكور	لواء ناعور Naaor
12239	0	12239	0	0	0	0	0	0	2727	0	2727	9512	0	9512	F اناث	
25107	0	25107	0	0	0	0	0	0	7348	0	7348	17759	0	17759	T مجموع	
7694	1468	6226	1173	1173	0	330	0	330	7	0	7	6184	295	5889	M ذكور	لواء الجيزة JezeH
7513	1517	5996	1261	1261	0	0	0	0	4	0	4	6248	256	5992	F اناث	
15207	2985	12222	2434	2434	0	330	0	330	11	0	11	12432	551	11881	T مجموع	
5904	0	5904	0	0	0	0	0	0	0	0	0	5904	0	5904	M ذكور	لواء الموقر Mowaqar
5857	0	5857	0	0	0	0	0	0	0	0	0	5857	0	5857	F اناث	
11761	0	11761	0	0	0	0	0	0	0	0	0	11761	0	11761	T مجموع	
342561	64496	278065	24663	23257	1406	1523	0	1523	142513	0	142513	173862	41239	132623	M ذكور	المجموع Total
337739	89850	247889	24157	24069	88	912	0	912	106927	0	106927	205743	65781	139962	F اناث	
680300	154346	525954	48820	47326	1494	2435	0	2435	249440	0	249440	379605	107020	272585	T مجموع	

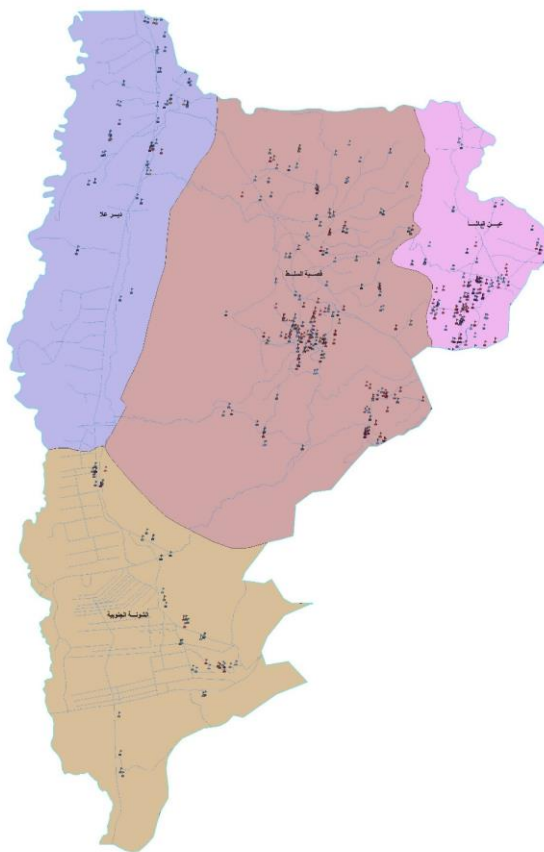
توزيع الطلبة حسب السلطة والمديرية والجنس والمرحلة للعام 2013-2014
Distribution of Students by Authority, Directorate, Gender & Cycle for The Year 2013-2014

المجموع العام				وكالة الغوث الدولية				حكومية اخرى				مدارس خاصة				وزارة التربية والتعليم				الجنس Gender	المديرية Directorate	
Grand Total				UNRWA				Other Governmental				Private Schools				Ministry of Education						
مجموع Total	ثانوي Secondary	اساسي Basic	روضة Kindergarten	مجموع Total	ثانوي Secondary	اساسي Basic	روضة Kindergarten	مجموع Total	ثانوي Secondary	اساسي Basic	روضة Kindergarten	مجموع Total	ثانوي Secondary	اساسي Basic	روضة Kindergarten	مجموع Total	ثانوي Secondary	اساسي Basic	روضة Kindergarten			
78323	9522	64129	4672	11374	0	11374	0	150	31	119	0	26366	1864	19919	4583	40433	7627	32717	89	M	ذكور	لواء قصبه عمان Amman Qasbah
80234	10544	65024	4666	12719	0	12719	0	0	0	0	0	22009	1986	15444	4579	45506	8558	36861	87	F	اناث	
158557	20066	129153	9338	24093	0	24093	0	150	31	119	0	48375	3850	35363	9162	85939	16185	69578	176	T	مجموع	
59595	8485	45338	5772	768	0	768	0	0	0	0	0	42047	5201	31314	5532	16780	3284	13256	240	M	ذكور	لواء الجامعة Aljamaah
55644	7986	42382	5276	355	0	355	0	0	0	0	0	34756	4604	25124	5028	20533	3382	16903	248	F	اناث	
115239	16471	87720	11048	1123	0	1123	0	0	0	0	0	76803	9805	56438	10560	37313	6666	30159	488	T	مجموع	
12288	1398	9910	980	0	0	0	0	0	0	0	0	4013	61	3189	763	8275	1337	6721	217	M	ذكور	لواء سحاب Sahab
12267	1395	9949	923	0	0	0	0	0	0	0	0	2203	37	1517	649	10064	1358	8432	274	F	اناث	
24555	2793	19859	1903	0	0	0	0	0	0	0	0	6216	98	4706	1412	18339	2695	15153	491	T	مجموع	
54944	4474	46770	3700	3174	0	3174	0	0	0	0	0	24423	1404	19576	3443	27347	3070	24020	257	M	ذكور	لواء القويسمة Al-qwesmeh
55381	6208	45752	3421	2987	0	2987	0	0	0	0	0	15265	838	11352	3075	37129	5370	31413	346	F	اناث	
110325	10682	92522	7121	6161	0	6161	0	0	0	0	0	39688	2242	30928	6518	64476	8440	55433	603	T	مجموع	
84989	8202	71864	4923	6889	0	6889	0	1043	195	848	0	29024	850	23457	4717	48033	7157	40670	206	M	ذكور	لواء ماركا Marka
83471	9899	69049	4523	6292	0	6292	0	0	0	0	0	20362	713	15334	4315	56817	9186	47423	208	F	اناث	
168460	18101	140913	9446	13181	0	13181	0	1043	195	848	0	49386	1563	38791	9032	104850	16343	88093	414	T	مجموع	
25956	3490	20364	2102	1285	567	718	0	0	0	0	0	12012	745	9305	1962	12659	2178	10341	140	M	ذكور	لواء وادي السير Wadi Alseer
25133	3042	20043	2048	543	0	543	0	912	135	777	0	9601	644	7068	1889	14077	2263	11655	159	F	اناث	
51089	6532	40407	4150	1828	567	1261	0	912	135	777	0	21613	1389	16373	3851	26736	4441	21996	299	T	مجموع	
14371	1617	11757	997	1173	0	1173	0	330	105	225	0	4621	485	3375	761	8247	1027	6984	236	M	ذكور	لواء ناعور Naaor
13500	1577	11090	833	1261	0	1261	0	0	0	0	0	2727	272	1859	596	9512	1305	7970	237	F	اناث	
27871	3194	22847	1830	2434	0	2434	0	330	105	225	0	7348	757	5234	1357	17759	2332	14954	473	T	مجموع	
6191	843	5066	282	0	0	0	0	0	0	0	0	7	0	0	7	6184	843	5066	275	M	ذكور	لواء الجيزة Jezeh
6252	924	5035	293	0	0	0	0	0	0	0	0	4	0	0	4	6248	924	5035	289	F	اناث	
12443	1767	10101	575	0	0	0	0	0	0	0	0	11	0	0	11	12432	1767	10101	564	T	مجموع	
5904	685	4969	250	0	0	0	0	0	0	0	0	0	0	0	0	5904	685	4969	250	M	ذكور	لواء الموقر Mowaqar
5857	687	4964	206	0	0	0	0	0	0	0	0	0	0	0	0	5857	687	4964	206	F	اناث	
11761	1372	9933	456	0	0	0	0	0	0	0	0	0	0	0	0	11761	1372	9933	456	T	مجموع	
342561	38716	280167	23678	24663	567	24096	0	1523	331	1192	0	142513	10610	110135	21768	173862	27208	144744	1910	M	ذكور	المجموع Total
337739	42262	273288	22189	24157	0	24157	0	912	135	777	0	106927	9094	77698	20135	205743	33033	170656	2054	F	اناث	
680300	80978	553455	45867	48820	567	48253	0	2435	466	1969	0	249440	19704	187833	41903	379605	60241	315400	3964	T	مجموع	

التوزيع الجغرافي لمدارس المملكة في محافظة البلقاء للعام الدراسي 2013 / 2014



إدارة التخطيط والبحث التربوي
مديرية السياسات والتخطيط الاستراتيجي
قسم إدارة نظام المعلومات



مفتاح الخريطة



طبقة المدارس حسب المنطقة المتفرقة

المنطقة

- 2 : التعليم الخاص
- 2 : وزارة الأوقاف
- 2 : وزارة التربية والتعليم
- 2 : وزارة التعليم العالي
- 2 : وزارة التنمية الاجتماعية
- 2 : وكالة القوات الدولية
- 2 : هيئة التوزيع الرئيسية

طبقة معلومات التربية والتعليم

- 2 : نسبة الخطأ
- 2 : غير الخطأ
- 2 : غير معلوم
- 2 : التربة الخرسانية



توزيع المدارس حسب السلطة والمديرية والجنس والملكية للعام 2013-2014
Distribution of Schools by Authority, Directorate, Gender & Ownership for The Year 2013-2014

المجموع العام			وكالة الغوث الدولية			حكومية اخرى			مدارس خاصة			وزارة التربية والتعليم			الجنس Gender	المديرية Directorate
Grand Total			UNRWA			Other Governmental			Private Schools			Ministry of Education				
مجموع Total	مستأجر Rented	ملك Owned	مجموع Total	مستأجر Rented	ملك Owned	مجموع Total	مستأجر Rented	ملك Owned	مجموع Total	مستأجر Rented	ملك Owned	مجموع Total	مستأجر Rented	ملك Owned		
34	4	30	0	0	0	1	0	1	2	0	2	31	4	27	M ذكور	السلط Salt
13	2	11	0	0	0	0	0	0	1	0	1	12	2	10	F اناث	
165	75	90	0	0	0	0	0	0	101	56	45	64	19	45	Co مختلطة	
212	81	131	0	0	0	1	0	1	104	56	48	107	25	82	T مجموع	
15	0	15	1	0	1	0	0	0	0	0	0	14	0	14	M ذكور	الشونة الجنوبية South Shouna
4	0	4	1	0	1	0	0	0	0	0	0	3	0	3	F اناث	
27	8	19	0	0	0	0	0	0	9	6	3	18	2	16	Co مختلطة	
46	8	38	2	0	2	0	0	0	9	6	3	35	2	33	T مجموع	
21	3	18	1	1	0	0	0	0	0	0	0	20	2	18	M ذكور	ديرعلا Deir Alla
2	1	1	1	1	0	0	0	0	0	0	0	1	0	1	F اناث	
36	7	29	0	0	0	0	0	0	9	3	6	27	4	23	Co مختلطة	
59	11	48	2	2	0	0	0	0	9	3	6	48	6	42	T مجموع	
26	2	24	8	0	8	0	0	0	0	0	0	18	2	16	M ذكور	عين الباشا Ain Albasha
14	1	13	6	0	6	0	0	0	1	1	0	7	0	7	F اناث	
94	38	56	2	0	2	0	0	0	63	27	36	29	11	18	Co مختلطة	
134	41	93	16	0	16	0	0	0	64	28	36	54	13	41	T مجموع	
96	9	87	10	1	9	1	0	1	2	0	2	83	8	75	M ذكور	المجموع Total
33	4	29	8	1	7	0	0	0	2	1	1	23	2	21	F اناث	
322	128	194	2	0	2	0	0	0	182	92	90	138	36	102	Co مختلطة	
451	141	310	20	2	18	1	0	1	186	93	93	244	46	198	T مجموع	

توزيع المدارس حسب السلطة والمديرية والجنس والفترة للعام 2013-2014
Distribution of Schools by Authority, Directorate, Gender & Shifts for The Year 2013-2014

المجموع العام			وكالة الغوث الدولية			حكومية اخرى			مدارس خاصة			وزارة التربية والتعليم			الجنس Gender	المديرية Directorate
Grand Total			UNRWA			Other Governmental			Private Schools			Ministry of Education				
مجموع Total	فترتين double shif	فترة One shift	مجموع Total	فترتين double shif	فترة One shift	مجموع Total	فترتين double shif	فترة One shift	مجموع Total	فترتين double shif	فترة One shift	مجموع Total	فترتين double shif	فترة One shift		
34	0	34	0	0	0	1	0	1	2	0	2	31	0	31	M ذكور	السلط Salt
13	0	13	0	0	0	0	0	0	1	0	1	12	0	12	F اناث	
165	0	165	0	0	0	0	0	0	101	0	101	64	0	64	Co مختلطة	
212	0	212	0	0	0	1	0	1	104	0	104	107	0	107	T مجموع	
15	0	15	1	0	1	0	0	0	0	0	0	14	0	14	M ذكور	الشونة الجنوبية South Shouna
4	0	4	1	0	1	0	0	0	0	0	0	3	0	3	F اناث	
27	0	27	0	0	0	0	0	0	9	0	9	18	0	18	Co مختلطة	
46	0	46	2	0	2	0	0	0	9	0	9	35	0	35	T مجموع	
21	1	20	1	1	0	0	0	0	0	0	0	20	0	20	M ذكور	ديرعلا Deir Alla
2	1	1	1	1	0	0	0	0	0	0	0	1	0	1	F اناث	
36	0	36	0	0	0	0	0	0	9	0	9	27	0	27	Co مختلطة	
59	2	57	2	2	0	0	0	0	9	0	9	48	0	48	T مجموع	
26	10	16	8	8	0	0	0	0	0	0	0	18	2	16	M ذكور	عين الباشا Ain Albasha
14	6	8	6	6	0	0	0	0	1	0	1	7	0	7	F اناث	
94	2	92	2	2	0	0	0	0	63	0	63	29	0	29	Co مختلطة	
134	18	116	16	16	0	0	0	0	64	0	64	54	2	52	T مجموع	
96	11	85	10	9	1	1	0	1	2	0	2	83	2	81	M ذكور	المجموع Total
33	7	26	8	7	1	0	0	0	2	0	2	23	0	23	F اناث	
322	2	320	2	2	0	0	0	0	182	0	182	138	0	138	Co مختلطة	
451	20	431	20	18	2	1	0	1	186	0	186	244	2	242	T مجموع	

توزيع المدارس حسب السلطة والمديرية والجنس والمرحلة للعام 2013-2014
Distribution of Schools by Authority, Directorate, Gender & Cycle Schools for The Year 2013-2014

المجموع العام				وكالة الغوث الدولية				حكومية اخرى				مدارس خاصة				وزارة التربية والتعليم				الجنس Gender	المديرية Directorate
Grand Total				UNRWA				Other Governmental				Private Schools				Ministry of Education					
مجموع Total	ثانوي Secondary	اساسي Basic	روضة Kindergarten	مجموع Total	ثانوي Secondary	اساسي Basic	روضة Kindergarten	مجموع Total	ثانوي Secondary	اساسي Basic	روضة Kindergarten	مجموع Total	ثانوي Secondary	اساسي Basic	روضة Kindergarten	مجموع Total	ثانوي Secondary	اساسي Basic	روضة Kindergarten		
34	20	14	0	0	0	0	0	1	1	0	0	2	2	0	0	31	17	14	0	M ذكور	السلط Salt
13	9	4	0	0	0	0	0	0	0	0	0	1	1	0	0	12	8	4	0	F اناث	
165	19	87	59	0	0	0	0	0	0	0	0	101	6	36	59	64	13	51	0	Co مختلطة	
212	48	105	59	0	0	0	0	1	1	0	0	104	9	36	59	107	38	69	0	T مجموع	
15	10	5	0	1	0	1	0	0	0	0	0	0	0	0	0	14	10	4	0	M ذكور	الشونة الجنوبية South Shouna
4	3	1	0	1	0	1	0	0	0	0	0	0	0	0	0	3	3	0	0	F اناث	
27	7	14	6	0	0	0	0	0	0	0	0	9	0	3	6	18	7	11	0	Co مختلطة	
46	20	20	6	2	0	2	0	0	0	0	0	9	0	3	6	35	20	15	0	T مجموع	
21	9	12	0	1	0	1	0	0	0	0	0	0	0	0	0	20	9	11	0	M ذكور	ديرعلا Deir Alla
2	1	1	0	1	0	1	0	0	0	0	0	0	0	0	0	1	1	0	0	F اناث	
36	8	21	7	0	0	0	0	0	0	0	0	9	0	3	6	27	8	18	1	Co مختلطة	
59	18	34	7	2	0	2	0	0	0	0	0	9	0	3	6	48	18	29	1	T مجموع	
26	12	14	0	8	0	8	0	0	0	0	0	0	0	0	0	18	12	6	0	M ذكور	عين الباشا Ain Albasha
14	7	7	0	6	0	6	0	0	0	0	0	1	1	0	0	7	6	1	0	F اناث	
94	12	41	41	2	0	2	0	0	0	0	0	63	3	19	41	29	9	20	0	Co مختلطة	
134	31	62	41	16	0	16	0	0	0	0	0	64	4	19	41	54	27	27	0	T مجموع	
96	51	45	0	10	0	10	0	1	1	0	0	2	2	0	0	83	48	35	0	M ذكور	المجموع Total
33	20	13	0	8	0	8	0	0	0	0	0	2	2	0	0	23	18	5	0	F اناث	
322	46	163	113	2	0	2	0	0	0	0	0	182	9	61	112	138	37	100	1	Co مختلطة	
451	117	221	113	20	0	20	0	1	1	0	0	186	13	61	112	244	103	140	1	T مجموع	

توزيع الشعب حسب السلطة والمديرية والجنس والملكية للعام 2013-2014

Distribution of Class-Units by Authority, Directorate, Gender & Ownership for The Year 2013-2014

المجموع العام			وكالة الغوث الدولية			حكومية اخرى			مدارس خاصة			وزارة التربية والتعليم			الجنس Gender	المديرية Directorate
Grand Total			UNRWA			Other Governmental			Private Schools			Ministry of Education				
مجموع Total	مستأجر Rented	ملك Owned	مجموع Total	مستأجر Rented	ملك Owned	مجموع Total	مستأجر Rented	ملك Owned	مجموع Total	مستأجر Rented	ملك Owned	مجموع Total	مستأجر Rented	ملك Owned		
555	41	514	0	0	0	9	0	9	160	11	149	386	30	356	M	ذكور
571	35	536	0	0	0	0	0	0	102	2	100	469	33	436	F	اناث
923	372	552	0	0	0	0	0	0	542	256	286	381	116	266	Co	مختلطة
2048	447	1601	0	0	0	9	0	9	804	269	535	1235	178	1057	T	مجموع
204	5	199	18	0	18	0	0	0	6	5	1	180	0	180	M	ذكور
191	2	189	20	0	20	0	0	0	1	1	0	170	1	169	F	اناث
155	38	117	0	0	0	0	0	0	39	25	14	116	13	103	Co	مختلطة
550	45	505	38	0	38	0	0	0	46	31	15	466	14	452	T	مجموع
251	28	223	10	10	0	0	0	0	5	2	3	236	16	220	M	ذكور
243	15	228	8	8	0	0	0	0	0	0	0	235	7	228	F	اناث
186	49	137	2	2	0	0	0	0	49	17	32	135	30	105	Co	مختلطة
680	92	588	20	20	0	0	0	0	54	19	35	606	53	553	T	مجموع
539	48	491	193	0	193	0	0	0	74	24	50	272	24	248	M	ذكور
565	57	508	180	0	180	0	0	0	55	28	27	330	29	301	F	اناث
630	208	422	37	0	37	0	0	0	348	135	213	245	73	172	Co	مختلطة
1733	312	1421	410	0	410	0	0	0	477	187	290	846	125	721	T	مجموع
1549	122	1427	221	10	211	9	0	9	245	42	203	1074	70	1004	M	ذكور
1569	109	1461	208	8	200	0	0	0	158	31	127	1203	70	1134	F	اناث
1894	666	1228	39	2	37	0	0	0	978	433	545	877	231	646	Co	مختلطة
5011	896	4115	468	20	448	9	0	9	1381	506	875	3153	370	2783	T	مجموع

توزيع الشعب حسب السلطة والمديرية والجنس والفترة للعام 2013-2014

Distribution of Class-Units by Authority, Directorate, Gender & Shifts for the Year 2013-2014

المجموع العام			وكالة الغوث الدولية			حكومية اخرى			مدارس خاصة			وزارة التربية والتعليم			الجنس Gender	المديرية Directorate
Grand Total			UNRWA			Other Governmental			Private Schools			Ministry of Education				
مجموع Total	فترتين double shif	فترة One shift	مجموع Total	فترتين double shif	فترة One shift	مجموع Total	فترتين double shif	فترة One shift	مجموع Total	فترتين double shif	فترة One shift	مجموع Total	فترتين double shif	فترة One shift		
555	0	555	0	0	0	9	0	9	160	0	160	386	0	386	M	ذكور
571	0	571	0	0	0	0	0	0	102	0	102	469	0	469	F	اناث
923	0	923	0	0	0	0	0	0	542	0	542	381	0	381	Co	مختلطة
2048	0	2048	0	0	0	9	0	9	804	0	804	1235	0	1235	T	مجموع
204	0	204	18	0	18	0	0	0	6	0	6	180	0	180	M	ذكور
191	0	191	20	0	20	0	0	0	1	0	1	170	0	170	F	اناث
155	0	155	0	0	0	0	0	0	39	0	39	116	0	116	Co	مختلطة
550	0	550	38	0	38	0	0	0	46	0	46	466	0	466	T	مجموع
251	10	241	10	10	0	0	0	0	5	0	5	236	0	236	M	ذكور
243	8	235	8	8	0	0	0	0	0	0	0	235	0	235	F	اناث
186	2	184	2	2	0	0	0	0	49	0	49	135	0	135	Co	مختلطة
680	20	660	20	20	0	0	0	0	54	0	54	606	0	606	T	مجموع
539	224	315	193	193	0	0	0	0	74	0	74	272	31	241	M	ذكور
565	180	385	180	180	0	0	0	0	55	0	55	330	0	330	F	اناث
630	37	593	37	37	0	0	0	0	348	0	348	245	0	245	Co	مختلطة
1733	441	1292	410	410	0	0	0	0	477	0	477	846	31	815	T	مجموع
1549	234	1315	221	203	18	9	0	9	245	0	245	1074	31	1043	M	ذكور
1569	188	1381	208	188	20	0	0	0	158	0	158	1203	0	1203	F	اناث
1894	39	1855	39	39	0	0	0	0	978	0	978	877	0	877	Co	مختلطة
5011	461	4550	468	430	38	9	0	9	1381	0	1381	3153	31	3122	T	مجموع

توزيع الشعب في محافظة "البلقاء" حسب المديرية والجنس والمرحلة في وزارة التربية والتعليم للعام 2013-2014

Distribution of Class-Units in "Balqa" Governorate by Directorate, Gender & Cycle In MOE Schools for The Year 2013-2014

Ministry Of Education وزارة التربية والتعليم																المديرية Directorate
المجموع				الثانوي Secondary				الاساسي Primary				الروضة Kindergarten				
مجموع T	مختلطة Co	اناث F	ذكور M	مجموع T	مختلطة Co	اناث F	ذكور M	مجموع T	مختلطة Co	اناث F	ذكور M	مجموع T	مختلطة Co	اناث F	ذكور M	
1235	381	469	386	225	0	118	107	980	351	351	279	30	30	0	0	
466	116	170	180	80	0	41	39	370	101	128	141	16	15	1	0	الشونة الجنوبية South Shouna
606	135	235	236	89	0	46	43	486	105	189	192	31	30	0	1	ديرعلا Deir Alla
846	245	330	272	165	0	97	68	657	222	232	204	24	23	1	0	عين الباشا Ain Albasha
3153	877	1203	1074	559	0	302	257	2493	779	899	816	101	98	2	1	المجموع Total

توزيع الشعب في محافظة "البلقاء" حسب المديرية والجنس والمرحلة في المدارس الخاصة للعام 2013-2014

Distribution of Class-Units in "Balqa" Governorate by Directorate, Gender & Cycle In Private Schools for The Year 2013-2014

Private Schools مدارس خاصة																المديرية Directorate
المجموع				الثانوي Secondary				الاساسي Primary				الروضة Kindergarten				
مجموع T	مختلطة Co	اناث F	ذكور M	مجموع T	مختلطة Co	اناث F	ذكور M	مجموع T	مختلطة Co	اناث F	ذكور M	مجموع T	مختلطة Co	اناث F	ذكور M	
804	542	102	160	56	13	21	22	549	335	79	135	199	194	2	3	
46	39	1	6	0	0	0	0	29	22	1	6	17	17	0	0	الشونة الجنوبية South Shouna
54	49	0	5	0	0	0	0	28	25	0	3	26	24	0	2	ديرعلا Deir Alla
477	348	55	74	18	4	8	6	305	197	44	64	154	147	3	4	عين الباشا Ain Albasha
1381	978	158	245	74	17	29	28	911	579	124	208	396	382	5	9	المجموع Total

توزيع الشعب في محافظة "البلقاء" حسب المديرية والجنس والمرحلة في المدارس الحكومية الأخرى للعام 2013-2014

Distribution of Class-Units in "Balqa" Governorate by Directorate, Gender & Cycle In Other Governmental Schools for The Year 2013-2014

Other Governmental حكومية أخرى																المديرية Directorate
المجموع Total				الثانوي Secondary				الاساسي Primary				الروضة Kindergarten				
مجموع T	مختلطة Co	اناث F	ذكور M	مجموع T	مختلطة Co	اناث F	ذكور M	مجموع T	مختلطة Co	اناث F	ذكور M	مجموع T	مختلطة Co	اناث F	ذكور M	
9	0	0	9	1	0	0	1	8	0	0	8	0	0	0	0	
0	0	0	0	0	0	0	0	0	0	0	0	0	0	0	0	الشونة الجنوبية South Shouna
0	0	0	0	0	0	0	0	0	0	0	0	0	0	0	0	ديرعلا Deir Alla
0	0	0	0	0	0	0	0	0	0	0	0	0	0	0	0	عين الباشا Ain Albasha
9	0	0	9	1	0	0	1	8	0	0	8	0	0	0	0	المجموع Total

توزيع الشعب في محافظة "البلقاء" حسب المديرية والجنس والمرحلة في مدارس وكالة الغوث للعام 2013-2014

Distribution of Class-Units in "Balqa" Governorate by Directorate, Gender & Cycle in UNRWA Schools for The Year 2013-2014

وكالة الغوث UNRWA															المديرية Directorate	
المجموع Total				الثانوي Secondary				الاساسي Primary				الروضة Kindergarten				
مجموع T	مختلطة Co	اناث F	ذكور M	مجموع T	مختلطة Co	اناث F	ذكور M	مجموع T	مختلطة Co	اناث F	ذكور M	مجموع T	مختلطة Co	اناث F		ذكور M
0	0	0	0	0	0	0	0	0	0	0	0	0	0	0	0	السلط Salt
38	0	20	18	0	0	0	0	38	0	20	18	0	0	0	0	الشونة الجنوبية South Shouna
20	2	8	10	0	0	0	0	20	2	8	10	0	0	0	0	ديرعلا Deir Alla
410	37	180	193	0	0	0	0	410	37	180	193	0	0	0	0	عين الباشا Ain Albasha
468	39	208	221	0	0	0	0	468	39	208	221	0	0	0	0	المجموع Total

توزيع الشعب في محافظة "البلقاء" حسب المديرية والجنس والمرحلة لجميع السلطات للعام 2013-2014

Distribution of Class-Units in "Balqa" Governorate by Directorate, Gender & Cycle In All Authorities for The Year 2013-2014

جميع السلطات All Authorities															المديرية Directorate	
المجموع				الثانوي Secondary				الاساسي Primary				الروضة Kindergarten				
مجموع	مختلطة	اناث	ذكور	مجموع	مختلطة	اناث	ذكور	مجموع	مختلطة	اناث	ذكور	مجموع	مختلطة	اناث		ذكور
2048	923	571	555	282	13	139	130	1537	686	430	422	229	224	2	3	السلط Salt
550	155	191	204	80	0	41	39	437	123	149	165	33	32	1	0	الشونة الجنوبية South Shouna
680	186	243	251	89	0	46	43	534	132	197	205	57	54	0	3	ديرعلا Deir Alla
1733	630	565	539	183	4	105	74	1372	456	456	461	178	170	4	4	عين الباشا Ain Albasha
5011	1894	1569	1549	634	17	331	286	3880	1397	1231	1253	497	480	7	10	المجموع Total

توزيع المعلمين حسب السلطة والمديرية والجنس والملكية للعام 2013-2014
Distribution of Teachers by Authority, Directorate, Gender & Ownership for The Year 2014-2013

المجموع العام			وكالة الغوث الدولية			حكومية اخرى			مدارس خاصة			وزارة التربية والتعليم			الجنس Gender	المديرية Directorate
Grand Total			UNRWA			Other Governmental			Private Schools			Ministry of Education				
مجموع Total	مستأجر Rented	ملك Owned	مجموع Total	مستأجر Rented	ملك Owned	مجموع Total	مستأجر Rented	ملك Owned	مجموع Total	مستأجر Rented	ملك Owned	مجموع Total	مستأجر Rented	ملك Owned		
788	46	742	0	0	0	16	0	16	93	1	92	679	45	634	M ذكور	السلط Salt
2365	538	1827	0	0	0	0	0	0	931	317	614	1434	221	1213	F اناث	
3153	584	2569	0	0	0	16	0	16	1024	318	706	2113	266	1847	T مجموع	
338	0	338	19	0	19	0	0	0	0	0	0	319	0	319	M ذكور	الشونة الجنوبية South Shouna
518	49	469	19	0	19	0	0	0	49	30	19	450	19	431	F اناث	
856	49	807	38	0	38	0	0	0	49	30	19	769	19	750	T مجموع	
420	44	376	14	14	0	0	0	0	1	1	0	405	29	376	M ذكور	ديرعلا Deir Alla
688	94	594	12	12	0	0	0	0	63	20	43	613	62	551	F اناث	
1108	138	970	26	26	0	0	0	0	64	21	43	1018	91	927	T مجموع	
730	52	678	235	0	235	0	0	0	34	15	19	461	37	424	M ذكور	عين الباشا Ain Albasha
1695	358	1337	283	0	283	0	0	0	603	224	379	809	134	675	F اناث	
2425	410	2015	518	0	518	0	0	0	637	239	398	1270	171	1099	T مجموع	
2276	142	2134	268	14	254	16	0	16	128	17	111	1864	111	1753	M ذكور	المجموع Total
5266	1039	4227	314	12	302	0	0	0	1646	591	1055	3306	436	2870	F اناث	
7542	1181	6361	582	26	556	16	0	16	1774	608	1166	5170	547	4623	T مجموع	

توزيع المعلمين حسب السلطة والمديرية والجنس والفترة للعام 2013-2014
Distribution of Teachers by Authority, Directorate, Gender & Shifts for The Year 2014-2013

المجموع العام			وكالة الغوث الدولية			حكومية اخرى			مدارس خاصة			وزارة التربية والتعليم			الجنس Gender	المديرية Directorate
Grand Total			UNRWA			Other Governmental			Private Schools			Ministry of Education				
مجموع Total	فترتين double shift	فترة One shift	مجموع Total	فترتين double shift	فترة One shift	مجموع Total	فترتين double shift	فترة One shift	مجموع Total	فترتين double shift	فترة One shift	مجموع Total	فترتين double shift	فترة One shift		
788	0	788	0	0	0	16	0	16	93	0	93	679	0	679	M	ذكور
2365	0	2365	0	0	0	0	0	0	931	0	931	1434	0	1434	F	اناث
3153	0	3153	0	0	0	16	0	16	1024	0	1024	2113	0	2113	T	مجموع
338	0	338	19	0	19	0	0	0	0	0	0	319	0	319	M	ذكور
518	0	518	19	0	19	0	0	0	49	0	49	450	0	450	F	اناث
856	0	856	38	0	38	0	0	0	49	0	49	769	0	769	T	مجموع
420	14	406	14	14	0	0	0	0	1	0	1	405	0	405	M	ذكور
688	12	676	12	12	0	0	0	0	63	0	63	613	0	613	F	اناث
1108	26	1082	26	26	0	0	0	0	64	0	64	1018	0	1018	T	مجموع
730	286	444	235	235	0	0	0	0	34	0	34	461	51	410	M	ذكور
1695	283	1412	283	283	0	0	0	0	603	0	603	809	0	809	F	اناث
2425	569	1856	518	518	0	0	0	0	637	0	637	1270	51	1219	T	مجموع
2276	300	1976	268	249	19	16	0	16	128	0	128	1864	51	1813	M	ذكور
5266	295	4971	314	295	19	0	0	0	1646	0	1646	3306	0	3306	F	اناث
7542	595	6947	582	544	38	16	0	16	1774	0	1774	5170	51	5119	T	مجموع

توزيع المعلمين حسب السلطة والمديرية والجنس والمرحلة للعام 2013-2014

Distribution of Teachers by Authority, Directorate, Gender & Cycle for The Year 2014-2013

المجموع العام				وكالة الفوث الدولية				حكومية اخرى				مدارس خاصة				وزارة التربية والتعليم				الجنس Gender	المديرية Directorate
Grand Total				UNRWA				Other Governmental				Private Schools				Ministry of Education					
مجموع Total	ثانوي Secondary	اساسي Basic	روضة Kindergarten	مجموع Total	ثانوي Secondary	اساسي Basic	روضة Kindergarten	مجموع Total	ثانوي Secondary	اساسي Basic	روضة Kindergarten	مجموع Total	ثانوي Secondary	اساسي Basic	روضة Kindergarten	مجموع Total	ثانوي Secondary	اساسي Basic	روضة Kindergarten		
788	261	527	0	0	0	0	0	16	3	13	0	93	25	68	0	679	233	446	0	M ذكور	السلط Salt
2365	363	1773	229	0	0	0	0	0	0	0	0	931	67	665	199	1434	296	1108	30	F اناث	
3153	624	2300	229	0	0	0	0	16	3	13	0	1024	92	733	199	2113	529	1554	30	T مجموع	
338	98	240	0	19	0	19	0	0	0	0	0	0	0	0	0	319	98	221	0	M ذكور	الشونة الجنوبية South Shouna
518	102	383	33	19	0	19	0	0	0	0	0	49	0	32	17	450	102	332	16	F اناث	
856	200	623	33	38	0	38	0	0	0	0	0	49	0	32	17	769	200	553	16	T مجموع	
420	95	325	0	14	0	14	0	0	0	0	0	1	0	1	0	405	95	310	0	M ذكور	ديرعلا Deir Alla
688	105	526	57	12	0	12	0	0	0	0	0	63	0	37	26	613	105	477	31	F اناث	
1108	200	851	57	26	0	26	0	0	0	0	0	64	0	38	26	1018	200	787	31	T مجموع	
730	168	562	0	235	0	235	0	0	0	0	0	34	21	13	0	461	147	314	0	M ذكور	عين الباشا Ain Albasha
1695	270	1247	178	283	0	283	0	0	0	0	0	603	52	397	154	809	218	567	24	F اناث	
2425	438	1809	178	518	0	518	0	0	0	0	0	637	73	410	154	1270	365	881	24	T مجموع	
2276	622	1654	0	268	0	268	0	16	3	13	0	128	46	82	0	1864	573	1291	0	M ذكور	المجموع Total
5266	840	3929	497	314	0	314	0	0	0	0	0	1646	119	1131	396	3306	721	2484	101	F اناث	
7542	1462	5583	497	582	0	582	0	16	3	13	0	1774	165	1213	396	5170	1294	3775	101	T مجموع	

توزيع المعلمين حسب السلطة والمديرية والتأهيل للعام 2013-2014

Distribution of Teachers by Authority, Directorate, Qualification for The Year 2014-2013

المجموع العام			وكالة الغوث الدولية			حكومية اخرى			مدارس خاصة			وزارة التربية والتعليم			المديرية Directorate
Grand Total			UNRWA			Other Governmental			Private Schools			Ministry of Education			
المجموع Total	غير مؤهلين Non-Qualified	مؤهلين Qualified	المجموع Total	غير مؤهلين Non-Qualified	مؤهلين Qualified	المجموع Total	غير مؤهلين Non-Qualified	مؤهلين Qualified	المجموع Total	غير مؤهلين Non-Qualified	مؤهلين Qualified	المجموع Total	غير مؤهلين Non-Qualified	مؤهلين Qualified	
3153	549	2604	0	0	0	16	0	16	1024	219	805	2113	330	1783	السلط Salt
856	144	712	38	0	38	0	0	0	49	18	31	769	126	643	الشونة الجنوبية South Shouna
1108	162	946	26	0	26	0	0	0	64	22	42	1018	140	878	ديرعلا Deir Alla
2425	338	2087	518	14	504	0	0	0	637	134	503	1270	190	1080	عين الباشا Ain Albasha
7542	1193	6349	582	14	568	16	0	16	1774	393	1381	5170	786	4384	المجموع Total

Note : Qualified teachers : Those who hold bachelor degree & above

ملاحظة المعلمون المؤهلون : المعلمون الذين يحملون درجة البكالوريوس فما فوق

توزيع الطلبة حسب السلطة والمديرية والجنس والملكية للعام 2013-2014
Distribution of Students by Authority, Directorate, Gender & Ownership for The Year 2013-2014

المجموع العام			وكالة الغوث الدولية			حكومية اخرى			مدارس خاصة			وزارة التربية والتعليم			الجنس Gender	المديرية Directorate
Grand Total			UNRWA			Other Governmental			Private Schools			Ministry of Education				
مجموع Total	مستأجر Rented	ملك Owned	مجموع Total	مستأجر Rented	ملك Owned	مجموع Total	مستأجر Rented	ملك Owned	مجموع Total	مستأجر Rented	ملك Owned	مجموع Total	مستأجر Rented	ملك Owned		
24005	4976	19029	0	0	0	254	0	254	10853	3271	7582	12898	1705	11193	M ذكور	السلط Salt
22720	3827	18893	0	0	0	0	0	0	7637	2285	5352	15083	1542	13541	F اناث	
46725	8803	37922	0	0	0	254	0	254	18490	5556	12934	27981	3247	24734	T مجموع	
6943	437	6506	421	0	421	0	0	0	500	266	234	6022	171	5851	M ذكور	الشونة الجنوبية South Shouna
6676	350	6326	625	0	625	0	0	0	322	197	125	5729	153	5576	F اناث	
13619	787	12832	1046	0	1046	0	0	0	822	463	359	11751	324	11427	T مجموع	
8059	1110	6949	255	255	0	0	0	0	794	261	533	7010	594	6416	M ذكور	ديرعلا Deir Alla
7581	799	6782	251	251	0	0	0	0	416	142	274	6914	406	6508	F اناث	
15640	1909	13731	506	506	0	0	0	0	1210	403	807	13924	1000	12924	T مجموع	
23649	3071	20578	7411	0	7411	0	0	0	5101	1786	3315	11137	1285	9852	M ذكور	عين الباشا Ain Albasha
24020	2612	21408	7745	0	7745	0	0	0	3364	1158	2206	12911	1454	11457	F اناث	
47669	5683	41986	15156	0	15156	0	0	0	8465	2944	5521	24048	2739	21309	T مجموع	
62656	9594	53062	8087	255	7832	254	0	254	17248	5584	11664	37067	3755	33312	M ذكور	المجموع Total
60997	7588	53409	8621	251	8370	0	0	0	11739	3782	7957	40637	3555	37082	F اناث	
123653	17182	106471	16708	506	16202	254	0	254	28987	9366	19621	77704	7310	70394	T مجموع	

توزيع الطلبة حسب السلطة والمديرية والجنس والفترة للعام 2013-2014

Distribution of Students by Authority, Directorate, Gender & Shifts for The Year 2013-2014

المجموع العام			وكالة الغوث الدولية			حكومية اخرى			مدارس خاصة			وزارة التربية والتعليم			الجنس Gender	المديرية Directorate
Grand Total			UNRWA			Other Governmental			Private Schools			Ministry of Education				
مجموع Total	فترتين double shift	فترة One shift	مجموع Total	فترتين double shift	فترة One shift	مجموع Total	فترتين double shift	فترة One shift	مجموع Total	فترتين double shift	فترة One shift	مجموع Total	فترتين double shift	فترة One shift		
24005	0	24005	0	0	0	254	0	254	10853	0	10853	12898	0	12898	M ذكور	السلط Salt
22720	0	22720	0	0	0	0	0	0	7637	0	7637	15083	0	15083	F اناث	
46725	0	46725	0	0	0	254	0	254	18490	0	18490	27981	0	27981	T مجموع	
6943	0	6943	421	0	421	0	0	0	500	0	500	6022	0	6022	M ذكور	الشونة الجنوبية South Shouna
6676	0	6676	625	0	625	0	0	0	322	0	322	5729	0	5729	F اناث	
13619	0	13619	1046	0	1046	0	0	0	822	0	822	11751	0	11751	T مجموع	
8059	255	7804	255	255	0	0	0	0	794	0	794	7010	0	7010	M ذكور	ديرعلا Deir Alla
7581	251	7330	251	251	0	0	0	0	416	0	416	6914	0	6914	F اناث	
15640	506	15134	506	506	0	0	0	0	1210	0	1210	13924	0	13924	T مجموع	
23649	8423	15226	7411	7411	0	0	0	0	5101	0	5101	11137	1012	10125	M ذكور	عين الباشا Ain Albasha
24020	7745	16275	7745	7745	0	0	0	0	3364	0	3364	12911	0	12911	F اناث	
47669	16168	31501	15156	15156	0	0	0	0	8465	0	8465	24048	1012	23036	T مجموع	
62656	8678	53978	8087	7666	421	254	0	254	17248	0	17248	37067	1012	36055	M ذكور	المجموع Total
60997	7996	53001	8621	7996	625	0	0	0	11739	0	11739	40637	0	40637	F اناث	
123653	16674	106979	16708	15662	1046	254	0	254	28987	0	28987	77704	1012	76692	T مجموع	

توزيع الطلبة حسب السلطة والمديرية والجنس والمرحلة للعام 2013-2014
Distribution of Students by Authority, Directorate, Gender & Cycle for The Year 2013-2014

المجموع العام				وكالة الغوث الدولية				حكومية أخرى				مدارس خاصة				وزارة التربية والتعليم				الجنس Gender	المديرية Directorate
Grand Total				UNRWA				Other Governmental				Private Schools				Ministry of Education					
مجموع Total	ثانوي Secondary	اساسي Basic	روضة Kindergarten	مجموع Total	ثانوي Secondary	اساسي Basic	روضة Kindergarten	مجموع Total	ثانوي Secondary	اساسي Basic	روضة Kindergarten	مجموع Total	ثانوي Secondary	اساسي Basic	روضة Kindergarten	مجموع Total	ثانوي Secondary	اساسي Basic	روضة Kindergarten		
24005	3128	18450	2427	0	0		0	254	9	245	0	10853	713	8004	2136	12898	2406	10201	291	M	ذكور
22720	3092	17396	2232	0	0		0	0	0	0	0	7637	562	5165	1910	15083	2530	12231	322	F	اناث
46725	6220	35846	4659	0	0		0	254	9	245	0	18490	1275	13169	4046	27981	4936	22432	613	T	مجموع
6943	643	5973	327	421	0	421	0	0			0	500		334	166	6022	643	5218	161	M	ذكور
6676	667	5685	324	625	0	625	0	0			0	322		153	169	5729	667	4907	155	F	اناث
13619	1310	11658	651	1046	0	1046	0	0			0	822		487	335	11751	1310	10125	316	T	مجموع
8059	841	6685	533	255	0	255	0	0			0	794		551	243	7010	841	5879	290	M	ذكور
7581	796	6258	527	251	0	251	0	0			0	416		216	200	6914	796	5791	327	F	اناث
15640	1637	12943	1060	506	0	506	0	0			0	1210		767	443	13924	1637	11670	617	T	مجموع
23649	1704	20227	1718	7411	0	7411	0	0			0	5101	110	3510	1481	11137	1594	9306	237	M	ذكور
24020	2925	19528	1567	7745	0	7745	0	0			0	3364	67	1968	1329	12911	2858	9815	238	F	اناث
47669	4629	39755	3285	15156	0	15156	0	0			0	8465	177	5478	2810	24048	4452	19121	475	T	مجموع
62656	6316	51335	5005	8087	0	8087	0	254	9	245	0	17248	823	12399	4026	37067	5484	30604	979	M	ذكور
60997	7480	48867	4650	8621	0	8621	0	0	0	0	0	11739	629	7502	3608	40637	6851	32744	1042	F	اناث
123653	13796	100202	9655	16708	0	16708	0	254	9	245	0	28987	1452	19901	7634	77704	12335	63348	2021	T	مجموع

توزيع المدارس حسب السلطة والمديرية والجنس والملكية للعام 2013-2014
Distribution of Schools by Authority, Directorate, Gender & Ownership for The Year 2013-2014

المجموع العام			وكالة الغوث الدولية			حكومية اخرى			مدارس خاصة			وزارة التربية والتعليم			الجنس Gender	المديرية Directorate
Grand Total			UNRWA			Other Governmental			Private Schools			Ministry of Education				
مجموع Total	مستأجر Rented	ملك Owned	مجموع Total	مستأجر Rented	ملك Owned	مجموع Total	مستأجر Rented	ملك Owned	مجموع Total	مستأجر Rented	ملك Owned	مجموع Total	مستأجر Rented	ملك Owned		
80	24	56	3	1	2	2	0	2	6	1	5	69	22	47	M ذكور	الزرقاء الاولى Zarqa 1
68	23	45	3	1	2	2	0	2	4	2	2	59	20	39	F اناث	
224	124	100	0	0	0	1	0	1	188	117	71	35	7	28	Co مختلطة	
372	171	201	6	2	4	5	0	5	198	120	78	163	49	114	T مجموع	
38	2	36	1	1	0	0	0	0	0	0	0	37	1	36	M ذكور	الزرقاء الثانية Zarqa 2
9	3	6	1	1	0	0	0	0	0	0	0	8	2	6	F اناث	
97	30	67	0	0	0	0	0	0	29	13	16	68	17	51	Co مختلطة	
144	35	109	2	2	0	0	0	0	29	13	16	113	20	93	T مجموع	
46	5	41	9	1	8	0	0	0	1	0	1	36	4	32	M ذكور	الرصيفة Rusaifa
26	3	23	7	1	6	0	0	0	0	0	0	19	2	17	F اناث	
136	61	75	3	1	2	0	0	0	101	57	44	32	3	29	Co مختلطة	
208	69	139	19	3	16	0	0	0	102	57	45	87	9	78	T مجموع	
164	31	133	13	3	10	2	0	2	7	1	6	142	27	115	M ذكور	المجموع Total
103	29	74	11	3	8	2	0	2	4	2	2	86	24	62	F اناث	
457	215	242	3	1	2	1	0	1	318	187	131	135	27	108	Co مختلطة	
724	275	449	27	7	20	5	0	5	329	190	139	363	78	285	T مجموع	

توزيع المدارس حسب السلطة والمديرية والجنس والفترة للعام 2013-2014
Distribution of Schools by Authority, Directorate, Gender & Shifts for The Year 2013-2014

المجموع العام			وكالة الغوث الدولية			حكومية اخرى			مدارس خاصة			وزارة التربية والتعليم			الجنس Gender	المديرية Directorate
Grand Total			UNRWA			Other Governmental			Private Schools			Ministry of Education				
مجموع Total	فترتين double shif	فترة One shift	مجموع Total	فترتين double shif	فترة One shift	مجموع Total	فترتين double shif	فترة One shift	مجموع Total	فترتين double shif	فترة One shift	مجموع Total	فترتين double shif	فترة One shift		
80	27	53	3	1	2	2	0	2	6	0	6	69	26	43	M ذكور	الزرقاء الاولى Zarqa 1
68	31	37	3	1	2	2	0	2	4	0	4	59	30	29	F اناث	
224	12	212	0	0	0	1	0	1	188	0	188	35	12	23	Co مختلطة	
372	70	302	6	2	4	5	0	5	198	0	198	163	68	95	T مجموع	
38	6	32	1	1	0	0	0	0	0	0	0	37	5	32	M ذكور	الزرقاء الثانية Zarqa 2
9	6	3	1	1	0	0	0	0	0	0	0	8	5	3	F اناث	
97	5	92	0	0	0	0	0	0	29	0	29	68	5	63	Co مختلطة	
144	17	127	2	2	0	0	0	0	29	0	29	113	15	98	T مجموع	
46	19	27	9	9	0	0	0	0	1	0	1	36	10	26	M ذكور	الرصيفة Rusaifa
26	16	10	7	6	1	0	0	0	0	0	0	19	10	9	F اناث	
136	17	119	3	3	0	0	0	0	101	0	101	32	14	18	Co مختلطة	
208	52	156	19	18	1	0	0	0	102	0	102	87	34	53	T مجموع	
164	52	112	13	11	2	2	0	2	7	0	7	142	41	101	M ذكور	المجموع Total
103	53	50	11	8	3	2	0	2	4	0	4	86	45	41	F اناث	
457	34	423	3	3	0	1	0	1	318	0	318	135	31	104	Co مختلطة	
724	139	585	27	22	5	5	0	5	329	0	329	363	117	246	T مجموع	

توزيع المدارس حسب السلطة والمديرية والجنس والمرحلة للعام 2013-2014
Distribution of Schools by Authority, Directorate, Gender & Cycle Schools for The Year 2013-2014

المجموع العام				وكالة الفوث الدولية				حكومية اخرى				مدارس خاصة				وزارة التربية والتعليم				الجنس Gender	المديرية Directorate
Grand Total				UNRWA				Other Governmental				Private Schools				Ministry of Education					
مجموع Total	ثانوي Secondary	اساسي Basic	روضة Kindergarten	مجموع Total	ثانوي Secondary	اساسي Basic	روضة Kindergarten	مجموع Total	ثانوي Secondary	اساسي Basic	روضة Kindergarten	مجموع Total	ثانوي Secondary	اساسي Basic	روضة Kindergarten	مجموع Total	ثانوي Secondary	اساسي Basic	روضة Kindergarten		
80	21	59	0	3	0	3	0	2	1	1	0	6	5	1	0	69	15	54	0	M ذكور	الزرقاء الاولى Zarqa 1
68	21	47	0	3	0	3	0	2	1	1	0	4	3	1	0	59	17	42	0	F اناث	
224	16	105	103	0	0	0	0	1	0	1	0	188	12	73	103	35	4	31	0	Co مختلطة	
372	58	211	103	6	0	6	0	5	2	3	0	198	20	75	103	163	36	127	0	T مجموع	
38	17	21	0	1	0	1	0	0	0	0	0	0	0	0	0	37	17	20	0	M ذكور	الزرقاء الثانية Zarqa 2
9	3	6	0	1	0	1	0	0	0	0	0	0	0	0	0	8	3	5	0	F اناث	
97	19	57	21	0	0	0	0	0	0	0	0	29	0	8	21	68	19	49	0	Co مختلطة	
144	39	84	21	2	0	2	0	0	0	0	0	29	0	8	21	113	39	74	0	T مجموع	
46	13	33	0	9	0	9	0	0	0	0	0	1	1	0	0	36	12	24	0	M ذكور	الرصيفة Rusaifa
26	9	17	0	7	0	7	0	0	0	0	0	0	0	0	0	19	9	10	0	F اناث	
136	13	60	63	3	0	3	0	0	0	0	0	101	3	35	63	32	10	22	0	Co مختلطة	
208	35	110	63	19	0	19	0	0	0	0	0	102	4	35	63	87	31	56	0	T مجموع	
164	51	113	0	13	0	13	0	2	1	1	0	7	6	1	0	142	44	98	0	M ذكور	المجموع Total
103	33	70	0	11	0	11	0	2	1	1	0	4	3	1	0	86	29	57	0	F اناث	
457	48	222	187	3	0	3	0	1	0	1	0	318	15	116	187	135	33	102	0	Co مختلطة	
724	132	405	187	27	0	27	0	5	2	3	0	329	24	118	187	363	106	257	0	T مجموع	

توزيع الشعب حسب السلطة والمديرية والجنس والملكية للعام 2013-2014

Distribution of Class-Units by Authority, Directorate, Gender & Ownership for The Year 2013-2014

المجموع العام			وكالة الغوث الدولية			حكومية اخرى			مدارس خاصة			وزارة التربية والتعليم			الجنس Gender	المديرية Directorate
Grand Total			UNRWA			Other Governmental			Private Schools			Ministry of Education				
مجموع Total	مستأجر Rented	ملك Owned	مجموع Total	مستأجر Rented	ملك Owned	مجموع Total	مستأجر Rented	ملك Owned	مجموع Total	مستأجر Rented	ملك Owned	مجموع Total	مستأجر Rented	ملك Owned		
1652	389	1263	59	21	38	49	0	49	372	127	245	1172	241	931	M ذكور	الزرقاء الاولى Zarqa 1
1594	313	1281	52	19	33	40	0	40	216	82	134	1286	212	1074	F اناث	
1246	533	714	0	0	0	17	0	17	901	486	415	328	47	282	Co مختلطة	
4491	1234	3257	111	40	71	106	0	106	1489	695	794	2785	499	2286	T مجموع	
481	30	451	21	21	0	0	0	0	13	0	13	447	9	438	M ذكور	الزرقاء الثانية Zarqa 2
476	67	409	21	21	0	0	0	0	4	1	3	451	45	406	F اناث	
466	114	353	0	0	0	0	0	0	118	43	75	348	71	278	Co مختلطة	
1423	210	1213	42	42	0	0	0	0	135	44	91	1246	124	1122	T مجموع	
980	80	900	183	22	161	0	0	0	118	19	99	679	39	640	M ذكور	الرصيفة Rusaifa
979	67	912	175	33	142	0	0	0	44	5	39	760	29	731	F اناث	
963	321	642	52	8	44	0	0	0	596	286	310	315	27	288	Co مختلطة	
2921	467	2454	410	63	347	0	0	0	758	310	448	1753	94	1659	T مجموع	
3112	499	2614	263	64	199	49	0	49	503	146	357	2297	289	2009	M ذكور	المجموع Total
3048	446	2602	248	73	175	40	0	40	264	88	176	2496	285	2211	F اناث	
2675	967	1708	52	8	44	17	0	17	1615	815	800	991	144	847	Co مختلطة	
8835	1911	6924	563	145	418	106	0	106	2382	1049	1333	5784	717	5067	T مجموع	

توزيع الشعب حسب السلطة والمديرية والجنس والفترة للعام 2013-2014
Distribution of Class-Units by Authority, Directorate, Gender & Shifts for the Year 2013-2014

المجموع العام			وكالة الغوث الدولية			حكومية اخرى			مدارس خاصة			وزارة التربية والتعليم			الجنس Gender	المديرية Directorate
Grand Total			UNRWA			Other Governmental			Private Schools			Ministry of Education				
مجموع Total	فترتين double shif	فترة One shift	مجموع Total	فترتين double shif	فترة One shift	مجموع Total	فترتين double shif	فترة One shift	مجموع Total	فترتين double shif	فترة One shift	مجموع Total	فترتين double shif	فترة One shift		
1652	344	1308	59	21	38	49	0	49	372	0	372	1172	323	849	M ذكور	الزرقاء الاولى Zarqa 1
1594	470	1124	52	19	33	40	0	40	216	0	216	1286	451	835	F اناث	
1246	156	1090	0	0	0	17	0	17	901	0	901	328	156	172	Co مختلطة	
4491	970	3521	111	40	71	106	0	106	1489	0	1489	2785	930	1855	T مجموع	
481	57	424	21	21	0	0	0	0	13	0	13	447	36	411	M ذكور	الزرقاء الثانية Zarqa 2
476	82	394	21	21	0	0	0	0	4	0	4	451	61	390	F اناث	
466	37	429	0	0	0	0	0	0	118	0	118	348	37	311	Co مختلطة	
1423	176	1247	42	42	0	0	0	0	135	0	135	1246	134	1112	T مجموع	
980	364	616	183	183	0	0	0	0	118	0	118	679	181	498	M ذكور	الرصيفة Rusaifa
979	464	515	175	156	19	0	0	0	44	0	44	760	308	452	F اناث	
963	206	757	52	52	0	0	0	0	596	0	596	315	154	161	Co مختلطة	
2921	1034	1887	410	391	19	0	0	0	758	0	758	1753	643	1110	T مجموع	
3112	765	2347	263	225	38	49	0	49	503	0	503	2297	540	1757	M ذكور	المجموع Total
3048	1016	2032	248	196	52	40	0	40	264	0	264	2496	820	1676	F اناث	
2675	399	2276	52	52	0	17	0	17	1615	0	1615	991	347	644	Co مختلطة	
8835	2180	6655	563	473	90	106	0	106	2382	0	2382	5784	1707	4077	T مجموع	

توزيع الشعب في محافظة "الزرقاء" حسب المديرية والجنس والمرحلة في وزارة التربية والتعليم للعام 2013-2014
Distribution of Class-Units in "Zarqa" Governorate by Directorate, Gender & Cycle In MOE Schools for The Year 2013-2014

وزارة التربية والتعليم Ministry Of Education															المديرية Directorate	
المجموع Total			الثانوي Secondary				الاساسي Primary				الروضة Kindergarten					
مجموع T	مختلطة		ذكور M	مختلطة		ذكور M	مختلطة		ذكور M	مختلطة		ذكور M	مختلطة			
	Co	F		Co	F		Co	F		Co	F					
2785	328	1286	1172	441	0	242	199	2338	324	1043	972	6	4	1	1	الزرقاء الاولى Zarqa 1
1246	348	451	447	171	3	94	74	1035	305	357	373	40	40	0	0	الزرقاء الثانية Zarqa 2
1753	315	760	679	303	4	166	133	1422	283	594	546	28	28	0	0	الرصيفة Rusaifa
5784	991	2496	2297	915	7	502	406	4795	912	1993	1890	74	72	1	1	المجموع Total

توزيع الشعب في محافظة "الزرقاء" حسب المديرية والجنس والمرحلة في المدارس الخاصة للعام 2013-2014
Distribution of Class-Units in "Zarqa" Governorate by Directorate, Gender & Cycle In Private Schools for The Year 2013-2014

مدارس خاصة Private Schools															المديرية Directorate	
المجموع Total			الثانوي Secondary				الاساسي Primary				الروضة Kindergarten					
مجموع T	مختلطة		ذكور M	مختلطة		ذكور M	مختلطة		ذكور M	مختلطة		ذكور M	مختلطة			
	Co	F		Co	F		Co	F		Co	F					
1489	901	216	372	79	8	28	43	1065	586	173	306	345	307	15	23	الزرقاء الاولى Zarqa 1
135	118	4	13	0	0	0	0	60	45	3	12	75	73	1	1	الزرقاء الثانية Zarqa 2
758	596	44	118	22	1	10	11	491	355	33	103	245	240	1	4	الرصيفة Rusaifa
2382	1615	264	503	101	9	38	54	1616	986	209	421	665	620	17	28	المجموع Total

توزيع الشعب في محافظة "الزرقاء" حسب المديرية والجنس والمرحلة في المدارس الحكومية الأخرى للعام 2013-2014

Distribution of Class-Units in "Zarqa" Governorate by Directorate, Gender & Cycle In Other Governmental Schools for

حكومية أخرى Other Governmental															المديرية Directorate	
المجموع Total			الثانوي Secondary				الاساسي Primary				الروضة Kindergarten					
مجموع T	مختلطة		ذكور M	مختلطة		ذكور M	مختلطة		ذكور M	مختلطة		ذكور M	مختلطة			
	Co	F		Co	F		Co	F		Co	F					
106	17	40	49	14	0	8	6	87	12	32	43	5	5	0	0	الزرقاء الاولى Zarqa 1
0	0	0	0	0	0	0	0	0	0	0	0	0	0	0	0	الزرقاء الثانية Zarqa 2
0	0	0	0	0	0	0	0	0	0	0	0	0	0	0	0	الرصيفة Rusaifa
106	17	40	49	14	0	8	6	87	12	32	43	5	5	0	0	المجموع Total

توزيع الشعب في محافظة "الزرقاء" حسب المديرية والجنس والمرحلة في مدارس وكالة الغوث للعام 2013-2014

Distribution of Class-Units in "Zarqa" Governorate by Directorate, Gender & Cycle In UNRWA Schools for The Year 2013-2014

وكالة الغوث UNRWA															المديرية Directorate	
المجموع Total				الثانوي Secondary				الأساسي Primary				الروضة Kindergarten				
مجموع T	مختلطة Co	إناث F	ذكور M	مجموع T	مختلطة Co	إناث F	ذكور M	مجموع T	مختلطة Co	إناث F	ذكور M	مجموع T	مختلطة Co	إناث F		ذكور M
111	0	52	59	0	0	0	0	111	0	52	59	0	0	0	0	الزرقاء الأولى Zarqa 1
42	0	21	21	0	0	0	0	42	0	21	21	0	0	0	0	الزرقاء الثانية Zarqa 2
410	52	175	183	0	0	0	0	410	52	175	183	0	0	0	0	الرصيفة Rusaifa
563	52	248	263	0	0	0	0	563	52	248	263	0	0	0	0	المجموع Total

توزيع الشعب في محافظة "الزرقاء" حسب المديرية والجنس والمرحلة لجميع السلطات للعام 2013-2014

Distribution of Class-Units in "Zarqa" Governorate by Directorate, Gender & Cycle In All Authorities for The Year 2013-2014

جميع السلطات All authorities															المديرية Directorate	
المجموع Total				الثانوي Secondary				الأساسي Primary				الروضة Kindergarten				
مجموع T	مختلطة Co	إناث F	ذكور M	مجموع T	مختلطة Co	إناث F	ذكور M	مجموع T	مختلطة Co	إناث F	ذكور M	مجموع T	مختلطة Co	إناث F		ذكور M
4491	1246	1594	1652	534	8	278	248	3601	922	1300	1380	356	316	16	24	الزرقاء الأولى Zarqa 1
1423	466	476	481	171	3	94	74	1137	350	381	406	115	113	1	1	الزرقاء الثانية Zarqa 2
2921	963	979	980	325	5	176	144	2323	690	802	832	273	268	1	4	الرصيفة Rusaifa
8835	2675	3048	3112	1030	16	548	466	7061	1962	2482	2617	744	697	18	29	المجموع Total

توزيع المعلمين حسب السلطة والمديرية والجنس والملكية للعام 2013-2014
Distribution of Teachers by Authority, Directorate, Gender & Ownership for The Year 2014-2013

المجموع العام			وكالة الغوث الدولية			حكومية اخرى			مدارس خاصة			وزارة التربية والتعليم			الجنس Gender	المديرية Directorate
Grand Total			UNRWA			Other Governmental			Private Schools			Ministry of Education				
مجموع Total	مستأجر Rented	ملك Owned	مجموع Total	مستأجر Rented	ملك Owned	مجموع Total	مستأجر Rented	ملك Owned	مجموع Total	مستأجر Rented	ملك Owned	مجموع Total	مستأجر Rented	ملك Owned		
2240	283	1957	78	28	50	112	0	112	228	22	206	1822	233	1589	M ذكور	الزرقاء الاولى Zarqa 1
4361	1179	3182	73	25	48	149	0	149	1557	735	822	2582	419	2163	F اناث	
6601	1462	5139	151	53	98	261	0	261	1785	757	1028	4404	652	3752	T مجموع	
775	36	739	29	29	0	0	0	0	0	0	0	746	7	739	M ذكور	الزرقاء الثانية Zarqa 2
1432	259	1173	28	28	0	0	0	0	159	48	111	1245	183	1062	F اناث	
2207	295	1912	57	57	0	0	0	0	159	48	111	1991	190	1801	T مجموع	
1386	90	1296	244	31	213	0	0	0	46	3	43	1096	56	1040	M ذكور	الرصيفة Rusaifa
2818	499	2319	297	56	241	0	0	0	849	355	494	1672	88	1584	F اناث	
4204	589	3615	541	87	454	0	0	0	895	358	537	2768	144	2624	T مجموع	
4401	409	3992	351	88	263	112	0	112	274	25	249	3664	296	3368	M ذكور	المجموع Total
8611	1937	6674	398	109	289	149	0	149	2565	1138	1427	5499	690	4809	F اناث	
13012	2346	10666	749	197	552	261	0	261	2839	1163	1676	9163	986	8177	T مجموع	

توزيع المعلمين حسب السلطة والمديرية والجنس والفترة للعام 2013-2014
Distribution of Teachers by Authority, Directorate, Gender & shifts for The Year 2014-2013

المجموع العام			وكالة الغوث الدولية			حكومية اخرى			مدارس خاصة			وزارة التربية والتعليم			الجنس Gender	المديرية Directorate
Grand Total			UNRWA			Other Governmental			Private Schools			Ministry of Education				
مجموع Total	فترتين double shift	فترة One shift	مجموع Total	فترتين double shift	فترة One shift	مجموع Total	فترتين double shift	فترة One shift	مجموع Total	فترتين double shift	فترة One shift	مجموع Total	فترتين double shift	فترة One shift		
2240	408	1832	78	28	50	112	0	112	228	0	228	1822	380	1442	M ذكور	الزرقاء الاولى Zarqa 1
4361	944	3417	73	25	48	149	0	149	1557	0	1557	2582	919	1663	F اناث	
6601	1352	5249	151	53	98	261	0	261	1785	0	1785	4404	1299	3105	T مجموع	
775	83	692	29	29	0	0	0	0	0	0	0	746	54	692	M ذكور	الزرقاء الثانية Zarqa 2
1432	172	1260	28	28	0	0	0	0	159	0	159	1245	144	1101	F اناث	
2207	255	1952	57	57	0	0	0	0	159	0	159	1991	198	1793	T مجموع	
1386	552	834	244	244	0	0	0	0	46	0	46	1096	308	788	M ذكور	الرصيفة Rusaifa
2818	948	1870	297	271	26	0	0	0	849	0	849	1672	677	995	F اناث	
4204	1500	2704	541	515	26	0	0	0	895	0	895	2768	985	1783	T مجموع	
4401	1043	3358	351	301	50	112	0	112	274	0	274	3664	742	2922	M ذكور	المجموع Total
8611	2064	6547	398	324	74	149	0	149	2565	0	2565	5499	1740	3759	F اناث	
13012	3107	9905	749	625	124	261	0	261	2839	0	2839	9163	2482	6681	T مجموع	

توزيع المعلمين حسب السلطة والمديرية والجنس والمرحلة للعام 2013-2014

Distribution of Teachers by Authority, Directorate, Gender & Cycle for The Year 2014-2013

المجموع العام				وكالة الغوث الدولية				حكومية اخرى				مدارس خاصة				وزارة التربية والتعليم				الجنس Gender	المديرية Directorate
Grand Total				UNRWA				Other Governmental				Private Schools				Ministry of Education					
مجموع Total	ثانوي Secondary	اساسي Basic	روضة Kindergarten	مجموع Total	ثانوي Secondary	اساسي Basic	روضة Kindergarten	مجموع Total	ثانوي Secondary	اساسي Basic	روضة Kindergarten	مجموع Total	ثانوي Secondary	اساسي Basic	روضة Kindergarten	مجموع Total	ثانوي Secondary	اساسي Basic	روضة Kindergarten		
2240	519	1721	0	78	0	78	0	112	17	95	0	228	59	169	0	1822	443	1379	0	M ذكور	الزرقاء الاولى Zarqa 1
4361	650	3355	356	73	0	73	0	149	23	121	5	1557	125	1087	345	2582	502	2074	6	F اناث	
6601	1169	5076	356	151	0	151	0	261	40	216	5	1785	184	1256	345	4404	945	3453	6	T مجموع	
775	181	594	0	29	0	29	0	0	0	0	0	0	0	0	0	746	181	565	0	M ذكور	الزرقاء الثانية Zarqa 2
1432	216	1101	115	28	0	28	0	0	0	0	0	159	0	84	75	1245	216	989	40	F اناث	
2207	397	1695	115	57	0	57	0	0	0	0	0	159	0	84	75	1991	397	1554	40	T مجموع	
1386	316	1070	0	244	0	244	0	0	0	0	0	46	8	38	0	1096	308	788	0	M ذكور	الرصيفة Rusaifa
2818	407	2138	273	297	0	297	0	0	0	0	0	849	37	567	245	1672	370	1274	28	F اناث	
4204	723	3208	273	541	0	541	0	0	0	0	0	895	45	605	245	2768	678	2062	28	T مجموع	
4401	1016	3385	0	351	0	351	0	112	17	95	0	274	67	207	0	3664	932	2732	0	M ذكور	المجموع Total
8611	1273	6594	744	398	0	398	0	149	23	121	5	2565	162	1738	665	5499	1088	4337	74	F اناث	
13012	2289	9979	744	749	0	749	0	261	40	216	5	2839	229	1945	665	9163	2020	7069	74	T مجموع	

توزيع المعلمين حسب السلطة والمديرية والتأهيل للعام 2013-2014

Distribution of Teachers by Authority, Directorate, Qualification for The Year 2014-2013

المجموع العام			وكالة الفوث الدولية			حكومية اخرى			مدارس خاصة			وزارة التربية والتعليم			المديرية Directorate
Grand Total			UNRWA			Other Governmental			Private Schools			Ministry of Education			
المجموع Total	غير مؤهلين Non-Qualified	مؤهلين Qualified	المجموع Total	غير مؤهلين Non-Qualified	مؤهلين Qualified	المجموع Total	غير مؤهلين Non-Qualified	مؤهلين Qualified	المجموع Total	غير مؤهلين Non-Qualified	مؤهلين Qualified	المجموع Total	غير مؤهلين Non-Qualified	مؤهلين Qualified	
6601	1027	5574	151	6	145	261	30	231	1785	411	1374	4404	580	3824	الزرقاء الاولى Zarqa 1
2207	275	1932	57	1	56	0	0	0	159	49	110	1991	225	1766	الزرقاء الثانية Zarqa 2
4204	626	3578	541	3	538	0	0	0	895	295	600	2768	328	2440	الرصيفة Rusaifa
13012	1928	11084	749	10	739	261	30	231	2839	755	2084	9163	1133	8030	المجموع Total

Note : Qualified teachers : Those who hold bachelor degree & above

ملاحظة المعلمون المؤهلون : المعلمون الذين يحملون درجة البكالوريوس فما فوق

توزيع الطلاب حسب السلطة والمديرية والجنس والملكية للعام 2013-2014
Distribution of Students by Authority, Directorate, Gender & Ownership for The Year 2013-2014

المجموع العام			وكالة الغوث الدولية			حكومية اخرى			مدارس خاصة			وزارة التربية والتعليم			الجنس Gender	المديرية Directorate
Grand Total			UNRWA			Other Governmental			Private Schools			Ministry of Education				
مجموع Total	مستأجر Rented	ملك Owned	مجموع Total	مستأجر Rented	ملك Owned	مجموع Total	مستأجر Rented	ملك Owned	مجموع Total	مستأجر Rented	ملك Owned	مجموع Total	مستأجر Rented	ملك Owned		
65613	13148	52465	2029	584	1445	2597	0	2597	16699	6353	10346	44288	6211	38077	M ذكور	الزرقاء الاولى Zarqa1
64833	10846	53987	1757	534	1223	1889	0	1889	10524	4410	6114	50663	5902	44761	F اناث	
130446	23994	106452	3786	1118	2668	4486	0	4486	27223	10763	16460	94951	12113	82838	T مجموع	
18995	1925	17070	653	653	0	0	0	0	1624	454	1170	16718	818	15900	M ذكور	الزرقاء الثانية Zarqa 2
18628	2547	16081	721	721	0	0	0	0	1113	386	727	16794	1440	15354	F اناث	
37623	4472	33151	1374	1374	0	0	0	0	2737	840	1897	33512	2258	31254	T مجموع	
47895	6175	41720	7800	787	7013	0	0	0	11689	4155	7534	28406	1233	27173	M ذكور	الرصيفة Rusaifa
47291	4713	42578	7339	1042	6297	0	0	0	6599	2798	3801	33353	873	32480	F اناث	
95186	10888	84298	15139	1829	13310	0	0	0	18288	6953	11335	61759	2106	59653	T مجموع	
132503	21248	111255	10482	2024	8458	2597	0	2597	30012	10962	19050	89412	8262	81150	M ذكور	المجموع Total
130752	18106	112646	9817	2297	7520	1889	0	1889	18236	7594	10642	100810	8215	92595	F اناث	
263255	39354	223901	20299	4321	15978	4486	0	4486	48248	18556	29692	190222	16477	173745	T مجموع	

توزيع الطلاب حسب السلطة والمديرية والجنس Gender والفترة للعام 2013-2014
Distribution of Students by Authority, Directorate, Gender & Shifts for The Year 2013-2014

المجموع العام			وكالة الغوث الدولية			حكومية اخرى			مدارس خاصة			وزارة التربية والتعليم			الجنس Gender	المديرية Directorate
Grand Total			UNRWA			Other Governmental			Private Schools			Ministry of Education				
مجموع Total	فترتين double shift	فترة One shift	مجموع Total	فترتين double shift	فترة One shift	مجموع Total	فترتين double shift	فترة One shift	مجموع Total	فترتين double shift	فترة One shift	مجموع Total	فترتين double shift	فترة One shift		
65613	12251	53362	2029	584	1445	2597	0	2597	16699	0	16699	44288	11667	32621	M ذكور	الزرقاء الاولى Zarqa1
64833	17175	47658	1757	534	1223	1889	0	1889	10524	0	10524	50663	16641	34022	F اناث	
130446	29426	101020	3786	1118	2668	4486	0	4486	27223	0	27223	94951	28308	66643	T مجموع	
18995	2664	16331	653	653	0	0	0	0	1624	0	1624	16718	2011	14707	M ذكور	الزرقاء الثانية Zarqa 2
18628	2898	15730	721	721	0	0	0	0	1113	0	1113	16794	2177	14617	F اناث	
37623	5562	32061	1374	1374	0	0	0	0	2737	0	2737	33512	4188	29324	T مجموع	
47895	16658	31237	7800	7800	0	0	0	0	11689	0	11689	28406	8858	19548	M ذكور	الرصيفة Rusaifa
47291	21180	26111	7339	6728	611	0	0	0	6599	0	6599	33353	14452	18901	F اناث	
95186	37838	57348	15139	14528	611	0	0	0	18288	0	18288	61759	23310	38449	T مجموع	
132503	31573	100930	10482	9037	1445	2597	0	2597	30012	0	30012	89412	22536	66876	M ذكور	المجموع Total
130752	41253	89499	9817	7983	1834	1889	0	1889	18236	0	18236	100810	33270	67540	F اناث	
263255	72826	190429	20299	17020	3279	4486	0	4486	48248	0	48248	190222	55806	134416	T مجموع	

توزيع الطلاب حسب السلطة والمديرية والجنس والمرحلة للعام 2013-2014

Distribution of Students by Authority, Directorate, Gender & Cycle for The Year 2013-2014

المجموع العام				وكالة الغوث الدولية				حكومية اخرى				مدارس خاصة				وزارة التربية والتعليم				الجنس Gender	المديرية Directorate
Grand Total				UNRWA				Other Governmental				Private Schools				Ministry of Education					
مجموع Total	ثانوي Secondary	اساسي Basic	روضة Kindergarten	مجموع Total	ثانوي Secondary	اساسي Basic	روضة Kindergarten	مجموع Total	ثانوي Secondary	اساسي Basic	روضة Kindergarten	مجموع Total	ثانوي Secondary	اساسي Basic	روضة Kindergarten	مجموع Total	ثانوي Secondary	اساسي Basic	روضة Kindergarten		
65613	7415	55464	2734	2029	0	2029	0	2597	229	2246	122	16699	858	13271	2570	44288	6328	37918	42	M ذكور	الزرقاء الاولى Zarqa1
64833	8293	53991	2549	1757	0	1757	0	1889	234	1532	123	10524	423	7709	2392	50663	7636	42993	34	F اناث	
130446	15708	109455	5283	3786	0	3786	0	4486	463	3778	245	27223	1281	20980	4962	94951	13964	80911	76	T مجموع	
18995	1833	16004	1158	653	0	653	0	0	0	0	0	1624	0	892	732	16718	1833	14459	426	M ذكور	الزرقاء الثانية Zarqa 2
18628	2071	15405	1152	721	0	721	0	0	0	0	0	1113	0	412	701	16794	2071	14272	451	F اناث	
37623	3904	31409	2310	1374	0	1374	0	0	0	0	0	2737	0	1304	1433	33512	3904	28731	877	T مجموع	
47895	4026	40769	3100	7800	0	7800	0	0	0	0	0	11689	220	8672	2797	28406	3806	24297	303	M ذكور	الرصيفة Rusaifa
47291	5161	39129	3001	7339	0	7339	0	0	0	0	0	6599	171	3799	2629	33353	4990	27991	372	F اناث	
95186	9187	79898	6101	15139	0	15139	0	0	0	0	0	18288	391	12471	5426	61759	8796	52288	675	T مجموع	
132503	13274	112237	6992	10482	0	10482	0	2597	229	2246	122	30012	1078	22835	6099	89412	11967	76674	771	M ذكور	المجموع Total
130752	15525	108525	6702	9817	0	9817	0	1889	234	1532	123	18236	594	11920	5722	100810	14697	85256	857	F اناث	
263255	28799	220762	13694	20299	0	20299	0	4486	463	3778	245	48248	1672	34755	11821	190222	26664	161930	1628	T مجموع	

توزيع المدارس حسب السلطة والمديرية والجنس والملكية للعام 2013-2014

Distribution of Schools by Authority, Directorate, Gender & Ownership for The Year 2013-2014

المجموع العام			وكالة الغوث الدولية			حكومية اخرى			مدارس خاصة			وزارة التربية والتعليم			الجنس Gender	المديرية Directorate
Grand Total			UNRWA			Other Governmental			Private Schools			Ministry of Education				
مجموع Total	مستأجر Rented	ملك Owned	مجموع Total	مستأجر Rented	ملك Owned	مجموع Total	مستأجر Rented	ملك Owned	مجموع Total	مستأجر Rented	ملك Owned	مجموع Total	مستأجر Rented	ملك Owned		
35	8	27	2	0	2	0	0	0	4	0	4	29	8	21	M ذكور	مادبا Madaba
12	1	11	2	0	2	0	0	0	1	0	1	9	1	8	F اناث	
82	38	44	0	0	0	0	0	0	46	26	20	36	12	24	Co مختلطة	
129	47	82	4	0	4	0	0	0	51	26	25	74	21	53	T مجموع	
21	1	20	0	0	0	1	0	1	0	0	0	20	1	19	M ذكور	ذبيان Theeban
3	0	3	0	0	0	0	0	0	0	0	0	3	0	3	F اناث	
46	12	34	0	0	0	0	0	0	5	3	2	41	9	32	Co مختلطة	
70	13	57	0	0	0	1	0	1	5	3	2	64	10	54	T مجموع	
56	9	47	2	0	2	1	0	1	4	0	4	49	9	40	M ذكور	المجموع Total
15	1	14	2	0	2	0	0	0	1	0	1	12	1	11	F اناث	
128	50	78	0	0	0	0	0	0	51	29	22	77	21	56	Co مختلطة	
199	60	139	4	0	4	1	0	1	56	29	27	138	31	107	T مجموع	

توزيع المدارس حسب السلطة والمديرية والجنس والفترة للعام 2013-2014

Distribution of Schools by Authority, Directorate, Gender & Shifts for The Year 2013-2014

المجموع العام			وكالة الغوث الدولية			حكومية اخرى			مدارس خاصة			وزارة التربية والتعليم			الجنس Gender	المديرية Directorate
Grand Total			UNRWA			Other Governmental			Private Schools			Ministry of Education				
مجموع Total	فترتين double shif	فترة One shift	مجموع Total	فترتين double shif	فترة One shift	مجموع Total	فترتين double shif	فترة One shift	مجموع Total	فترتين double shif	فترة One shift	مجموع Total	فترتين double shif	فترة One shift		
35	4	31	2	2	0	0	0	0	4	0	4	29	2	27	M ذكور	مادبا Madaba
12	3	9	2	2	0	0	0	0	1	0	1	9	1	8	F اناث	
82	1	81	0	0	0	0	0	0	46	0	46	36	1	35	Co مختلطة	
129	8	121	4	4	0	0	0	0	51	0	51	74	4	70	T مجموع	
21	0	21	0	0	0	1	0	1	0	0	0	20	0	20	M ذكور	ذبيان Theeban
3	0	3	0	0	0	0	0	0	0	0	0	3	0	3	F اناث	
46	0	46	0	0	0	0	0	0	5	0	5	41	0	41	Co مختلطة	
70	0	70	0	0	0	1	0	1	5	0	5	64	0	64	T مجموع	
56	4	52	2	2	0	1	0	1	4	0	4	49	2	47	M ذكور	المجموع Total
15	3	12	2	2	0	0	0	0	1	0	1	12	1	11	F اناث	
128	1	127	0	0	0	0	0	0	51	0	51	77	1	76	Co مختلطة	
199	8	191	4	4	0	1	0	1	56	0	56	138	4	134	T مجموع	

توزيع المدارس حسب السلطة والمديرية والجنس والمرحلة للعام 2013-2014

Distribution of Schools by Authority, Directorate, Gender & Cycle Schools for The Year 2013-2014

المجموع العام				وكالة الغوث الدولية				حكومية أخرى				مدارس خاصة				وزارة التربية والتعليم				الجنس Gender	المديرية Directorate
Grand Total				UNRWA				Other Governmental				Private Schools				Ministry of Education					
مجموع Total	ثانوي Secondary	اساسي Basic	روضة Kindergarten	مجموع Total	ثانوي Secondary	اساسي Basic	روضة Kindergarten	مجموع Total	ثانوي Secondary	اساسي Basic	روضة Kindergarten	مجموع Total	ثانوي Secondary	اساسي Basic	روضة Kindergarten	مجموع Total	ثانوي Secondary	اساسي Basic	روضة Kindergarten		
35	17	18	0	2	0	2	0	0	0	0	0	4	4	0	0	29	13	16	0	M	ذكور
12	7	5	0	2	0	2	0	0	0	0	0	1	1	0	0	9	6	3	0	F	اناث
82	13	41	28	0	0	0	0	0	0	0	0	46	3	15	28	36	10	26	0	Co	مختلطة
129	37	64	28	4	0	4	0	0	0	0	0	51	8	15	28	74	29	45	0	T	مجموع
21	9	12	0	0	0	0	0	1	1	0	0	0	0	0	0	20	8	12	0	M	ذكور
3	1	2	0	0	0	0	0	0	0	0	0	0	0	0	0	3	1	2	0	F	اناث
46	8	36	2	0	0	0	0	0	0	0	0	5	0	3	2	41	8	33	0	Co	مختلطة
70	18	50	2	0	0	0	0	1	1	0	0	5	0	3	2	64	17	47	0	T	مجموع
56	26	30	0	2	0	2	0	1	1	0	0	4	4	0	0	49	21	28	0	M	ذكور
15	8	7	0	2	0	2	0	0	0	0	0	1	1	0	0	12	7	5	0	F	اناث
128	21	77	30	0	0	0	0	0	0	0	0	51	3	18	30	77	18	59	0	Co	مختلطة
199	55	114	30	4	0	4	0	1	1	0	0	56	8	18	30	138	46	92	0	T	مجموع

توزيع الشعب حسب السلطة والمديرية والجنس والملكية للعام 2013-2014

Distribution of Class-Units by Authority, Directorate, Gender & Ownership for The Year 2013-2014

المجموع العام			وكالة الفوث الدولية			حكومية اخرى			مدارس خاصة			وزارة التربية والتعليم			الجنس Gender	المديرية Directorate
Grand Total			UNRWA			Other Governmental			Private Schools			Ministry of Education				
مجموع Total	مستأجر Rented	ملك Owned	مجموع Total	مستأجر Rented	ملك Owned	مجموع Total	مستأجر Rented	ملك Owned	مجموع Total	مستأجر Rented	ملك Owned	مجموع Total	مستأجر Rented	ملك Owned		
521	67	454	36	0	36	0	0	0	119	8	111	366	59	307	M ذكور	مادبا Madaba
503	35	468	33	0	33	0	0	0	67	0	67	403	35	368	F اناث	
489	204	285	0	0	0	0	0	0	293	146	147	196	58	138	Co مختلطة	
1513	306	1207	69	0	69	0	0	0	479	154	325	965	152	813	T مجموع	
206	10	196	0	0	0	14	0	14	1	1	0	191	9	182	M ذكور	ذبيان Theeban
207	1	206	0	0	0	0	0	0	0	0	0	207	1	206	F اناث	
194	52	142	0	0	0	0	0	0	14	9	5	180	43	137	Co مختلطة	
606	63	543	0	0	0	14	0	14	15	10	5	577	53	524	T مجموع	
727	77	650	36	0	36	14	0	14	120	9	111	557	68	489	M ذكور	المجموع Total
710	36	674	33	0	33	0	0	0	67	0	67	610	36	574	F اناث	
683	256	427	0	0	0	0	0	0	307	155	152	376	101	275	Co مختلطة	
2119	369	1750	69	0	69	14	0	14	494	164	330	1542	205	1337	T مجموع	

توزيع الشعب حسب السلطة والمديرية والجنس والفترة للعام 2013-2014

Distribution of Class-Units by Authority, Directorate, Gender & Shifts for the Year 2013-2014

المجموع العام			وكالة الفوث الدولية			حكومية اخرى			مدارس خاصة			وزارة التربية والتعليم			الجنس Gender	المديرية Directorate
Grand Total			UNRWA			Other Governmental			Private Schools			Ministry of Education				
مجموع Total	فترتين double shif	فترة One shift	مجموع Total	فترتين double shif	فترة One shift	مجموع Total	فترتين double shif	فترة One shift	مجموع Total	فترتين double shif	فترة One shift	مجموع Total	فترتين double shif	فترة One shift		
521	65	456	36	36	0	0	0	0	119	0	119	366	29	337	M ذكور	مادبا Madaba
503	56	447	33	33	0	0	0	0	67	0	67	403	23	380	F اناث	
489	5	484	0	0	0	0	0	0	293	0	293	196	5	191	Co مختلطة	
1513	126	1387	69	69	0	0	0	0	479	0	479	965	57	908	T مجموع	
206	0	206	0	0	0	14	0	14	1	0	1	191	0	191	M ذكور	ذبيان Theeban
207	0	207	0	0	0	0	0	0	0	0	0	207	0	207	F اناث	
194	0	194	0	0	0	0	0	0	14	0	14	180	0	180	Co مختلطة	
606	0	606	0	0	0	14	0	14	15	0	15	577	0	577	T مجموع	
727	65	662	36	36	0	14	0	14	120	0	120	557	29	528	M ذكور	المجموع Total
710	56	654	33	33	0	0	0	0	67	0	67	610	23	587	F اناث	
683	5	678	0	0	0	0	0	0	307	0	307	376	5	371	Co مختلطة	
2119	126	1993	69	69	0	14	0	14	494	0	494	1542	57	1485	T مجموع	

توزيع الشعب في محافظة "مادبا" حسب المديرية والجنس والمرحلة في وزارة التربية والتعليم للعام 2013-2014
Distribution of Class-units in "Madaba" Governorate by Directorate, Gender, Cycle in Public Schools for the year 2013-2014

وزارة التعليم والتربية Ministry Of Education																	المديرية Directorate
المجموع Total				الثانوي Secondary				الاساسي Primary				الروضة Kindergarten					
مجموع T	مختلطة Co	اناث F	ذكور M	مجموع T	مختلطة Co	اناث F	ذكور M	مجموع T	مختلطة Co	اناث F	ذكور M	مجموع T	مختلطة Co	اناث F	ذكور M		
965	196	403	366	183	2	97	84	756	168	306	282	26	26	0	0	مادبا Madaba	
577	180	207	191	84	0	49	35	460	147	158	156	33	33	0	0	نبيان Theeban	
1542	376	610	557	267	2	146	119	1216	315	464	438	59	59	0	0	المجموع Total	

توزيع الشعب في محافظة "مادبا" حسب المديرية والجنس والمرحلة في المدارس الخاصة للعام 2013-2014
Distribution of Class-Units in "Madaba" Governorate by Directorate, Gender, Cycle In Private Schools for The Year 2013-2014

مدارس خاصة Private Schools																	المديرية Directorate
المجموع Total				الثانوي Secondary				الاساسي Primary				الروضة Kindergarten					
مجموع T	مختلطة Co	اناث F	ذكور M	مجموع T	مختلطة Co	اناث F	ذكور M	مجموع T	مختلطة Co	اناث F	ذكور M	مجموع T	مختلطة Co	اناث F	ذكور M		
479	293	67	119	35	0	17	18	325	174	50	101	119	119	0	0	مادبا Madaba	
15	14	0	1	0	0	0	0	10	9	0	1	5	5	0	0	نبيان Theeban	
494	307	67	120	35	0	17	18	335	183	50	102	124	124	0	0	المجموع Total	

توزيع الشعب في محافظة "مادبا" حسب المديرية والجنس والمرحلة في المدارس الحكومية الأخرى للعام 2013-2014

Distribution of Class-Units in "Madaba" Governorate by Directorate, Gender, Cycle In Other Governmental Schools for The Year 2013-2014

حكومية أخرى Other Governmental																	المديرية Directorate
المجموع Total				الثانوي Secondary				الاساسي Primary				الروضة Kindergarten					
مجموع T	مختلطة Co	اناث F	ذكور M	مجموع T	مختلطة Co	اناث F	ذكور M	مجموع T	مختلطة Co	اناث F	ذكور M	مجموع T	مختلطة Co	اناث F	ذكور M		
0	0	0	0	0	0	0	0	0	0	0	0	0	0	0	0	مادبا Madaba	
14	0	0	14	4	0	0	4	10	0	0	10	0	0	0	0	نبيان Theeban	
14	0	0	14	4	0	0	4	10	0	0	10	0	0	0	0	المجموع Total	

توزيع الشعب في محافظة "مادبا" حسب المديرية والجنس والمرحلة في مدارس وكالة الغوث للعام 2013-2014

Distribution of Class-Units in "Madaba" Governorate by Directorate, Gender, Cycle In UNRWA Schools for The Year 2013-2014

وكالة الغوث UNRWA																المديرية Directorate
المجموع Total				الثانوي Secondary				الأساسي Primary				الروضة Kindergarten				
مجموع T	مختلطة Co	اناث F	ذكور M	مجموع T	مختلطة Co	اناث F	ذكور M	مجموع T	مختلطة Co	اناث F	ذكور M	مجموع T	مختلطة Co	اناث F	ذكور M	
69	0	33	36	0	0	0	0	69	0	33	36	0	0	0	0	
0	0	0	0	0	0	0	0	0	0	0	0	0	0	0	0	ذيبان Theeban
69	0	33	36	0	0	0	0	69	0	33	36	0	0	0	0	Total المجموع

توزيع الشعب في محافظة "مادبا" حسب المديرية والجنس والمرحلة لجميع السلطات للعام 2013-2014

Distribution of Class-Units in "Madaba" Governorate by Directorate, Gender, Cycle In All Authorities School for The Year 2013-2014

جميع السلطات All Authorities																المديرية Directorate
المجموع Total				الثانوي Secondary				الأساسي Primary				الروضة Kindergarten				
مجموع T	مختلطة Co	اناث F	ذكور M	مجموع T	مختلطة Co	اناث F	ذكور M	مجموع T	مختلطة Co	اناث F	ذكور M	مجموع T	مختلطة Co	اناث F	ذكور M	
1513	489	503	521	218	2	114	102	1150	342	389	419	145	145	0	0	
606	194	207	206	88	0	49	39	480	156	158	167	38	38	0	0	ذيبان Theeban
2119	683	710	727	306	2	163	141	1630	498	547	586	183	183	0	0	Total المجموع

توزيع المعلمين حسب السلطة والمديرية والجنس والملكية للعام 2013-2014

Distribution of Teachers by Authority, Directorate, Gender & Ownership for The Year 2014-2013

المجموع العام			وكالة الغوث الدولية			حكومية اخرى			مدارس خاصة			وزارة التربية والتعليم			الجنس Gender	المديرية Directorate
Grand Total			UNRWA			Other Governmental			Private Schools			Ministry of Education				
مجموع Total	مستأجر Rented	ملك Owned	مجموع Total	مستأجر Rented	ملك Owned	مجموع Total	مستأجر Rented	ملك Owned	مجموع Total	مستأجر Rented	ملك Owned	مجموع Total	مستأجر Rented	ملك Owned		
817	92	725	50	0	50	0	0	0	125	0	125	642	92	550	M	ذكور
1502	324	1178	45	0	45	0	0	0	514	187	327	943	137	806	F	اناث
2319	416	1903	95	0	95	0	0	0	639	187	452	1585	229	1356	T	مجموع
396	12	384	0	0	0	35	0	35	0	0	0	361	12	349	M	ذكور
704	71	633	0	0	0	0	0	0	12	7	5	692	64	628	F	اناث
1100	83	1017	0	0	0	35	0	35	12	7	5	1053	76	977	T	مجموع
1213	104	1109	50	0	50	35	0	35	125	0	125	1003	104	899	M	ذكور
2206	395	1811	45	0	45	0	0	0	526	194	332	1635	201	1434	F	اناث
3419	499	2920	95	0	95	35	0	35	651	194	457	2638	305	2333	T	مجموع

توزيع المعلمين حسب السلطة والمديرية والجنس والفترة للعام 2013-2014

Distribution of Teachers by Authority, Directorate, Gender & Shifts for The Year 2014-2013

المجموع العام			وكالة الغوث الدولية			حكومية اخرى			مدارس خاصة			وزارة التربية والتعليم			الجنس Gender	المديرية Directorate
Grand Total			UNRWA			Other Governmental			Private Schools			Ministry of Education				
مجموع Total	فترتين double shift	فترة One shift	مجموع Total	فترتين double shift	فترة One shift	مجموع Total	فترتين double shift	فترة One shift	مجموع Total	فترتين double shift	فترة One shift	مجموع Total	فترتين double shift	فترة One shift		
817	95	722	50	50	0	0	0	0	125	0	125	642	45	597	M	ذكور
1502	88	1414	45	45	0	0	0	0	514	0	514	943	43	900	F	اناث
2319	183	2136	95	95	0	0	0	0	639	0	639	1585	88	1497	T	مجموع
396	0	396	0	0	0	35	0	35	0	0	0	361	0	361	M	ذكور
704	0	704	0	0	0	0	0	0	12	0	12	692	0	692	F	اناث
1100	0	1100	0	0	0	35	0	35	12	0	12	1053	0	1053	T	مجموع
1213	95	1118	50	50	0	35	0	35	125	0	125	1003	45	958	M	ذكور
2206	88	2118	45	45	0	0	0	0	526	0	526	1635	43	1592	F	اناث
3419	183	3236	95	95	0	35	0	35	651	0	651	2638	88	2550	T	مجموع

توزيع المعلمين حسب السلطة والمديرية والجنس والمرحلة للعام 2013-2014

Distribution of Teachers by Authority, Directorate, Gender & Cycle for The Year 2014-2013

المجموع العام				وكالة الغوث الدولية				حكومية اخرى				مدارس خاصة				وزارة التربية والتعليم				الجنس Gender	المديرية Directorate
Grand Total				UNRWA				Other Governmental				Private Schools				Ministry of Education					
مجموع Total	ثانوي Secondary	اساسي Basic	روضة Kindergarten	مجموع Total	ثانوي Secondary	اساسي Basic	روضة Kindergarten	مجموع Total	ثانوي Secondary	اساسي Basic	روضة Kindergarten	مجموع Total	ثانوي Secondary	اساسي Basic	روضة Kindergarten	مجموع Total	ثانوي Secondary	اساسي Basic	روضة Kindergarten		
817	243	574	0	50	0	50	0	0	0	0	0	125	50	75	0	642	193	449	0	M	ذكور
1502	285	1072	145	45	0	45	0	0	0	0	0	514	50	345	119	943	235	682	26	F	اناث
2319	528	1646	145	95	0	95	0	0	0	0	0	639	100	420	119	1585	428	1131	26	T	مجموع
396	98	298	0	0	0	0	0	35	12	23	0	0	0	0	0	361	86	275	0	M	ذكور
704	121	545	38	0	0	0	0	0	0	0	0	12	0	7	5	692	121	538	33	F	اناث
1100	219	843	38	0	0	0	0	35	12	23	0	12	0	7	5	1053	207	813	33	T	مجموع
1213	341	872	0	50	0	50	0	35	12	23	0	125	50	75	0	1003	279	724	0	M	ذكور
2206	406	1617	183	45	0	45	0	0	0	0	0	526	50	352	124	1635	356	1220	59	F	اناث
3419	747	2489	183	95	0	95	0	35	12	23	0	651	100	427	124	2638	635	1944	59	T	مجموع

توزيع المعلمين حسب السلطة والمديرية والتأهيل للعام 2013-2014

Distribution of Teachers by Authority, Directorate, Qualification for The Year 2014-2013

المجموع العام			وكالة الغوث الدولية			حكومية اخرى			مدارس خاصة			وزارة التربية والتعليم			المديرية Directorate
Grand Total			UNRWA			Other Governmental			Private Schools			Ministry of Education			
المجموع Total	غير مؤهلين Non-Qualified	مؤهلين Qualified	المجموع Total	غير مؤهلين Non-Qualified	مؤهلين Qualified	المجموع Total	غير مؤهلين Non-Qualified	مؤهلين Qualified	المجموع Total	غير مؤهلين Non-Qualified	مؤهلين Qualified	المجموع Total	غير مؤهلين Non-Qualified	مؤهلين Qualified	
2319	316	2003	95	6	89	0	0	0	639	71	568	1585	239	1346	مادبا Madaba
1100	104	996	0	0	0	35	0	35	12	4	8	1053	100	953	ذيبان Theeban
3419	420	2999	95	6	89	35	0	35	651	75	576	2638	339	2299	المجموع Total

Note : Qualified teachers : Those who hold bachelor degree & above

ملاحظة المعلمون المؤهلون : المعلمون الذين يحملون درجة البكالوريوس فما فوق

توزيع طلاب حسب السلطة والمديرية والجنس والملكية للعام 2013-2014

Distribution of Students by Authority, Directorate, Gender & Ownership for The Year 2013-2014

المجموع العام			وكالة الغوث الدولية			حكومية اخرى			مدارس خاصة			وزارة التربية والتعليم			الجنس Gender	المديرية Directorate
Grand Total			UNRWA			Other Governmental			Private Schools			Ministry of Education				
مجموع Total	مستأجر Rented	ملك Owned	مجموع Total	مستأجر Rented	ملك Owned	مجموع Total	مستأجر Rented	ملك Owned	مجموع Total	مستأجر Rented	ملك Owned	مجموع Total	مستأجر Rented	ملك Owned		
19748	3901	15847	1211	0	1211	0	0	0	6728	2032	4696	11809	1869	9940	M ذكور	مادبا Madaba
18639	2422	16217	1190	0	1190	0	0	0	4160	1194	2966	13289	1228	12061	F اناث	
38387	6323	32064	2401	0	2401	0	0	0	10888	3226	7662	25098	3097	22001	T مجموع	
4903	472	4431	0	0	0	278	0	278	115	75	40	4510	397	4113	M ذكور	نيبان Theeban
4734	258	4476	0	0	0	0	0	0	87	46	41	4647	212	4435	F اناث	
9637	730	8907	0	0	0	278	0	278	202	121	81	9157	609	8548	T مجموع	
24651	4373	20278	1211	0	1211	278	0	278	6843	2107	4736	16319	2266	14053	M ذكور	المجموع Total
23373	2680	20693	1190	0	1190	0	0	0	4247	1240	3007	17936	1440	16496	F اناث	
48024	7053	40971	2401	0	2401	278	0	278	11090	3347	7743	34255	3706	30549	T مجموع	

توزيع الطلاب حسب السلطة والمديرية والجنس والفترة للعام 2013-2014

Distribution of Students by Authority, Directorate, Gender & Shifts for The Year 2013-2014

المجموع العام			وكالة الغوث الدولية			حكومية اخرى			مدارس خاصة			وزارة التربية والتعليم			الجنس Gender	المديرية Directorate
Grand Total			UNRWA			Other Governmental			Private Schools			Ministry of Education				
مجموع Total	فترتين double shift	فترة One shift	مجموع Total	فترتين double shift	فترة One shift	مجموع Total	فترتين double shift	فترة One shift	مجموع Total	فترتين double shift	فترة One shift	مجموع Total	فترتين double shift	فترة One shift		
19748	2394	17354	1211	1211	0	0	0	0	6728	0	6728	11809	1183	10626	M ذكور	مادبا Madaba
18639	2149	16490	1190	1190	0	0	0	0	4160	0	4160	13289	959	12330	F اناث	
38387	4543	33844	2401	2401	0	0	0	0	10888	0	10888	25098	2142	22956	T مجموع	
4903	0	4903	0	0	0	278	0	278	115	0	115	4510	0	4510	M ذكور	نيبان Theeban
4734	0	4734	0	0	0	0	0	0	87	0	87	4647	0	4647	F اناث	
9637	0	9637	0	0	0	278	0	278	202	0	202	9157	0	9157	T مجموع	
24651	2394	22257	1211	1211	0	278	0	278	6843	0	6843	16319	1183	15136	M ذكور	المجموع Total
23373	2149	21224	1190	1190	0	0	0	0	4247	0	4247	17936	959	16977	F اناث	
48024	4543	43481	2401	2401	0	278	0	278	11090	0	11090	34255	2142	32113	T مجموع	

توزيع الطلاب حسب السلطة والمديرية والجنس والمرحلة للعام 2013-2014

Distribution of Students by Authority, Directorate, Gender & Cycle for The Year 2013-2014

المجموع العام				وكالة الغوث الدولية				حكومية اخرى				مدارس خاصة				وزارة التربية والتعليم				الجنس Gender	المديرية Directorate
Grand Total				UNRWA				Other Governmental				Private Schools				Ministry of Education					
مجموع Total	ثانوي Secondary	اساسي Basic	روضة Kindergarten	مجموع Total	ثانوي Secondary	اساسي Basic	روضة Kindergarten	مجموع Total	ثانوي Secondary	اساسي Basic	روضة Kindergarten	مجموع Total	ثانوي Secondary	اساسي Basic	روضة Kindergarten	مجموع Total	ثانوي Secondary	اساسي Basic	روضة Kindergarten		
19748	2189	15947	1612	1211	0	1211	0	0	0	0	0	6728	333	5079	1316	11809	1856	9657	296	M	ذكور
18639	2350	14768	1521	1190	0	1190	0	0	0	0	0	4160	303	2647	1210	13289	2047	10931	311	F	اناث
38387	4539	30715	3133	2401	0	2401	0	0	0	0	0	10888	636	7726	2526	25098	3903	20588	607	T	مجموع
4903	681	3888	334	0	0	0	0	278	78	200	0	115	0	75	40	4510	603	3613	294	M	ذكور
4734	755	3674	305	0	0	0	0	0	0	0	0	87	0	46	41	4647	755	3628	264	F	اناث
9637	1436	7562	639	0	0	0	0	278	78	200	0	202	0	121	81	9157	1358	7241	558	T	مجموع
24651	2870	19835	1946	0	0	0	0	0	0	0	0	3610	0	0	3610	323	0	0	323	M	ذكور
23373	3105	18442	1826	1190	0	1190	0	0	0	0	0	4247	303	2693	1251	17936	2802	14559	575	F	اناث
48024	5975	38277	3772	2401	0	2401	0	278	78	200	0	11090	636	7847	2607	34255	5261	27829	1165	T	مجموع

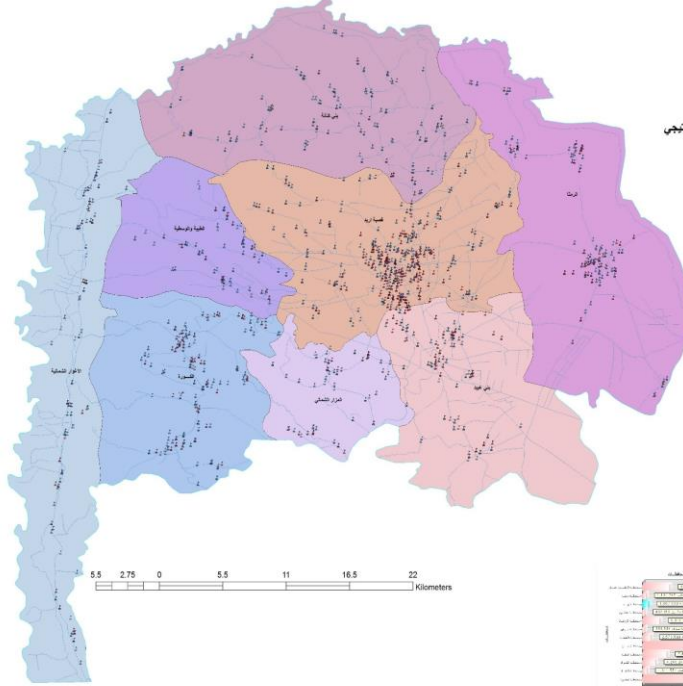
التوزيع الجغرافي لمدارس المملكة في محافظة اربيد للعام الدراسي 2013 / 2014



إدارة التخطيط والبحث التربوي
مديرية السياسات والتخطيط الاستراتيجي
قسم إدارة نظام المعلومات



- مناطق الدراسة
- محافظة اربيد حسب المنطقة المدرسية
 - المنطقة
 - التعليم الأساسي
 - وزارة الأوقاف
 - وزارة الشؤون والشؤون
 - وزارة التعليم العالي
 - وزارة التربية والتعليم
 - مؤسسات المجتمع المدني
 - مؤسسات أخرى
- مناطق الدراسة حسب المنطقة
- المنطقة الشمالية
 - المنطقة الوسطى
 - المنطقة الجنوبية
 - المنطقة الغربية
 - المنطقة الشرقية
 - المنطقة الشمالية الغربية
 - المنطقة الشمالية الشرقية
 - المنطقة الغربية الشمالية
 - المنطقة الغربية الجنوبية
 - المنطقة الشرقية الشمالية
 - المنطقة الشرقية الجنوبية



المنطقة	عدد المدارس
المنطقة الشمالية	120
المنطقة الوسطى	150
المنطقة الجنوبية	180
المنطقة الغربية	200
المنطقة الشرقية	170
المنطقة الشمالية الغربية	140
المنطقة الشمالية الشرقية	160
المنطقة الغربية الشمالية	130
المنطقة الغربية الجنوبية	110
المنطقة الشرقية الشمالية	150
المنطقة الشرقية الجنوبية	120

توزيع المدارس حسب السلطة والمديرية والجنس والملكية للعام 2013-2014

Distribution of Schools by Authority, Directorate, Gender & Ownership for The Year 2013-2014

المجموع العام			وكالة الغوث الدولية			حكومية اخرى			مدارس خاصة			وزارة التربية والتعليم			الجنس Gender	المديرية Directorate
Grand Total			UNRWA			Other Governmental			Private Schools			Ministry of Education				
مجموع Total	مستأجر Rented	ملك Owned	مجموع Total	مستأجر Rented	ملك Owned	مجموع Total	مستأجر Rented	ملك Owned	مجموع Total	مستأجر Rented	ملك Owned	مجموع Total	مستأجر Rented	ملك Owned		
94	15	79	8	2	6	1	1	0	4	3	1	81	9	72	M ذكور	لواء قصبه اربد Irbid Qasbah
55	17	38	4	3	1	0	0	0	0	0	0	51	14	37	F اناث	
294	172	122	2	0	2	0	0	0	235	155	80	57	17	40	Co مختلطة	
443	204	239	14	5	9	1	1	0	239	158	81	189	40	149	T مجموع	
23	0	23	2	0	2	0	0	0	0	0	0	21	0	21	M ذكور	لواء بني عبيد Bani Obaid
12	1	11	1	0	1	0	0	0	1	0	1	10	1	9	F اناث	
123	50	73	1	0	1	0	0	0	95	41	54	27	9	18	Co مختلطة	
158	51	107	4	0	4	0	0	0	96	41	55	58	10	48	T مجموع	
17	2	15	0	0	0	0	0	0	0	0	0	17	2	15	M ذكور	لواء المزار الشمالي North Mazar
5	0	5	0	0	0	0	0	0	0	0	0	5	0	5	F اناث	
40	22	18	0	0	0	0	0	0	20	15	5	20	7	13	Co مختلطة	
62	24	38	0	0	0	0	0	0	20	15	5	42	9	33	T مجموع	
21	0	21	0	0	0	0	0	0	0	0	0	21	0	21	M ذكور	لواني الطيبة والوسطية & Al-taibah Al-wasteiah
5	0	5	0	0	0	0	0	0	0	0	0	5	0	5	F اناث	
43	14	29	0	0	0	0	0	0	16	12	4	27	2	25	Co مختلطة	
69	14	55	0	0	0	0	0	0	16	12	4	53	2	51	T مجموع	
32	5	27	6	1	5	0	0	0	0	0	0	26	4	22	M ذكور	الاغوار الشمالية North Ghour
12	3	9	6	2	4	0	0	0	0	0	0	6	1	5	F اناث	
59	33	26	1	1	0	0	0	0	26	18	8	32	14	18	Co مختلطة	
103	41	62	13	4	9	0	0	0	26	18	8	64	19	45	T مجموع	
34	8	26	1	1	0	0	0	0	1	0	1	32	7	25	M ذكور	الرمثا Ramtha
19	9	10	1	1	0	0	0	0	0	0	0	18	8	10	F اناث	
84	37	47	0	0	0	0	0	0	52	19	33	32	18	14	Co مختلطة	
137	54	83	2	2	0	0	0	0	53	19	34	82	33	49	T مجموع	
32	4	28	0	0	0	0	0	0	0	0	0	32	4	28	M ذكور	الكورة Alkoura
13	3	10	0	0	0	0	0	0	0	0	0	13	3	10	F اناث	
94	64	30	0	0	0	0	0	0	43	33	10	51	31	20	Co مختلطة	
139	71	68	0	0	0	0	0	0	43	33	10	96	38	58	T مجموع	
38	2	36	0	0	0	0	0	0	0	0	0	38	2	36	M ذكور	بني كنانة Bani kenana
16	2	14	0	0	0	0	0	0	0	0	0	16	2	14	F اناث	
65	30	35	0	0	0	0	0	0	13	7	6	52	23	29	Co مختلطة	
119	34	85	0	0	0	0	0	0	13	7	6	106	27	79	T مجموع	
291	36	255	17	4	13	1	1	0	5	3	2	268	28	240	M ذكور	المجموع Total
137	35	102	12	6	6	0	0	0	1	0	1	124	29	95	F اناث	
802	422	380	4	1	3	0	0	0	500	300	200	298	121	177	Co مختلطة	
1230	493	737	33	11	22	1	1	0	506	303	203	690	178	512	T مجموع	

توزيع المدارس حسب السلطة والمديرية والجنس والفترة للعام 2014-2013

Distribution of Schools by Authority, Directorate, Gender & Shifts for The Year 2013-2014

المجموع العام			وكالة الغوث الدولية			حكومية اخرى			مدارس خاصة			وزارة التربية والتعليم			الجنس Gender	المديرية Directorate
Grand Total			UNRWA			Other Governmental			Private Schools			Ministry of Education				
مجموع Total	فترتين double shif	فترة One shift	مجموع Total	فترتين double shif	فترة One shift	مجموع Total	فترتين double shif	فترة One shift	مجموع Total	فترتين double shif	فترة One shift	مجموع Total	فترتين double shif	فترة One shift		
94	23	71	8	5	3	1	0	1	4	0	4	81	18	63	M ذكور	لواء قصبه اربد Irbid Qasbah
55	17	38	4	4	0	0	0	0	0	0	0	51	13	38	F اناث	
294	14	280	2	1	1	0	0	0	235	0	235	57	13	44	Co مختلطة	
443	54	389	14	10	4	1	0	1	239	0	239	189	44	145	T مجموع	
23	6	17	2	2	0	0	0	0	0	0	0	21	4	17	M ذكور	لواء بني عبيد Bani Obaid
12	4	8	1	1	0	0	0	0	1	0	1	10	3	7	F اناث	
123	8	115	1	1	0	0	0	0	95	0	95	27	7	20	Co مختلطة	
158	18	140	4	4	0	0	0	0	96	0	96	58	14	44	T مجموع	
17	0	17	0	0	0	0	0	0	0	0	0	17	0	17	M ذكور	لواء المزار الشمالي North Mazar
5	0	5	0	0	0	0	0	0	0	0	0	5	0	5	F اناث	
40	0	40	0	0	0	0	0	0	20	0	20	20	0	20	Co مختلطة	
62	0	62	0	0	0	0	0	0	20	0	20	42	0	42	T مجموع	
21	0	21	0	0	0	0	0	0	0	0	0	21	0	21	M ذكور	لواني الطيبة والوسطية & Al-taibah Al-wasteiah
5	0	5	0	0	0	0	0	0	0	0	0	5	0	5	F اناث	
43	8	35	0	0	0	0	0	0	16	0	16	27	8	19	Co مختلطة	
69	8	61	0	0	0	0	0	0	16	0	16	53	8	45	T مجموع	
32	10	22	6	5	1	0	0	0	0	0	0	26	5	21	M ذكور	الاغوار الشمالية North Ghour
12	6	6	6	5	1	0	0	0	0	0	0	6	1	5	F اناث	
59	4	55	1	0	1	0	0	0	26	0	26	32	4	28	Co مختلطة	
103	20	83	13	10	3	0	0	0	26	0	26	64	10	54	T مجموع	
34	11	23	1	1	0	0	0	0	1	0	1	32	10	22	M ذكور	الرمثا Ramtha
19	7	12	1	1	0	0	0	0	0	0	0	18	6	12	F اناث	
84	12	72	0	0	0	0	0	0	52	0	52	32	12	20	Co مختلطة	
137	30	107	2	2	0	0	0	0	53	0	53	82	28	54	T مجموع	
32	1	31	0	0	0	0	0	0	0	0	0	32	1	31	M ذكور	الكورة Alkoura
13	0	13	0	0	0	0	0	0	0	0	0	13	0	13	F اناث	
94	1	93	0	0	0	0	0	0	43	0	43	51	1	50	Co مختلطة	
139	2	137	0	0	0	0	0	0	43	0	43	96	2	94	T مجموع	
38	0	38	0	0	0	0	0	0	0	0	0	38	0	38	M ذكور	بني كنانة Bani kenana
16	0	16	0	0	0	0	0	0	0	0	0	16	0	16	F اناث	
65	4	61	0	0	0	0	0	0	13	0	13	52	4	48	Co مختلطة	
119	4	115	0	0	0	0	0	0	13	0	13	106	4	102	T مجموع	
291	51	240	17	13	4	1	0	1	5	0	5	268	38	230	M ذكور	المجموع Total
137	34	103	12	11	1	0	0	0	1	0	1	124	23	101	F اناث	
802	51	751	4	2	2	0	0	0	500	0	500	298	49	249	Co مختلطة	
1230	136	1094	33	26	7	1	0	1	506	0	506	690	110	580	T مجموع	

توزيع المدارس حسب السلطة والمديرية والجنس والمرحلة للعام 2013-2014

Distribution of Schools by Authority, Directorate, Gender & Cycle Schools for The Year 2013-2014

المجموع العام				وكالة الفتوح الدولية				حكومية أخرى				مدارس خاصة				وزارة التربية والتعليم				الجنس Gender	المديرية Directorate
Grand Total				UNRWA				Other Governmental				Private Schools				Ministry of Education					
مجموع Total	ثانوي Secondary	اساسي Basic	روضة Kindergarten	مجموع Total	ثانوي Secondary	اساسي Basic	روضة Kindergarten	مجموع Total	ثانوي Secondary	اساسي Basic	روضة Kindergarten	مجموع Total	ثانوي Secondary	اساسي Basic	روضة Kindergarten	مجموع Total	ثانوي Secondary	اساسي Basic	روضة Kindergarten		
94	34	60	0	8	0	8	0	1	1	0	0	4	3	1	0	81	30	51	0	M ذكور	
55	20	35	0	4	0	4	0	0	0	0	0	0	0	0	0	51	20	31	0	F اناث	
294	27	140	127	2	0	2	0	0	0	0	0	235	8	100	127	57	19	38	0	Co مختلطة	
443	81	235	127	14	0	14	0	1	1	0	0	239	11	101	127	189	69	120	0	T مجموع	
23	7	16	0	2	0	2	0	0	0	0	0	0	0	0	0	21	7	14	0	M ذكور	
12	7	5	0	1	0	1	0	0	0	0	0	1	1	0	0	10	6	4	0	F اناث	
123	12	58	53	1	0	1	0	0	0	0	0	95	8	34	53	27	4	23	0	Co مختلطة	
158	26	79	53	4	0	4	0	0	0	0	0	96	9	34	53	58	17	41	0	T مجموع	
17	8	9	0	0	0	0	0	0	0	0	0	0	0	0	0	17	8	9	0	M ذكور	
5	2	3	0	0	0	0	0	0	0	0	0	0	0	0	0	5	2	3	0	F اناث	
40	7	22	11	0	0	0	0	0	0	0	0	20	0	9	11	20	7	13	0	Co مختلطة	
62	17	34	11	0	0	0	0	0	0	0	0	20	0	9	11	42	17	25	0	T مجموع	
21	9	12	0	0	0	0	0	0	0	0	0	0	0	0	0	21	9	12	0	M ذكور	
5	4	1	0	0	0	0	0	0	0	0	0	0	0	0	0	5	4	1	0	F اناث	
43	7	27	9	0	0	0	0	0	0	0	0	16	0	7	9	27	7	20	0	Co مختلطة	
69	20	40	9	0	0	0	0	0	0	0	0	16	0	7	9	53	20	33	0	T مجموع	
32	6	26	0	6	0	6	0	0	0	0	0	0	0	0	0	26	6	20	0	M ذكور	
12	3	9	0	6	0	6	0	0	0	0	0	0	0	0	0	6	3	3	0	F اناث	
59	10	35	14	1	0	1	0	0	0	0	0	26	0	12	14	32	10	22	0	Co مختلطة	
103	19	70	14	13	0	13	0	0	0	0	0	26	0	12	14	64	19	45	0	T مجموع	
34	12	22	0	1	0	1	0	0	0	0	0	1	1	0	0	32	11	21	0	M ذكور	
19	9	10	0	1	0	1	0	0	0	0	0	0	0	0	0	18	9	9	0	F اناث	
84	6	48	30	0	0	0	0	0	0	0	0	52	2	20	30	32	4	28	0	Co مختلطة	
137	27	80	30	2	0	2	0	0	0	0	0	53	3	20	30	82	24	58	0	T مجموع	
32	15	17	0	0	0	0	0	0	0	0	0	0	0	0	0	32	15	17	0	M ذكور	
13	7	6	0	0	0	0	0	0	0	0	0	0	0	0	0	13	7	6	0	F اناث	
94	7	56	31	0	0	0	0	0	0	0	0	43	0	12	31	51	7	44	0	Co مختلطة	
139	29	79	31	0	0	0	0	0	0	0	0	43	0	12	31	96	29	67	0	T مجموع	
38	18	20	0	0	0	0	0	0	0	0	0	0	0	0	0	38	18	20	0	M ذكور	
16	10	6	0	0	0	0	0	0	0	0	0	0	0	0	0	16	10	6	0	F اناث	
65	8	48	9	0	0	0	0	0	0	0	0	13	0	4	9	52	8	44	0	Co مختلطة	
119	36	74	9	0	0	0	0	0	0	0	0	13	0	4	9	106	36	70	0	T مجموع	
291	109	182	0	17	0	17	0	1	1	0	0	5	4	1	0	268	104	164	0	M ذكور	
137	62	75	0	12	0	12	0	0	0	0	0	1	1	0	0	124	61	63	0	F اناث	
802	84	434	284	4	0	4	0	0	0	0	0	500	18	198	284	298	66	232	0	Co مختلطة	
1230	255	691	284	33	0	33	0	1	1	0	0	506	23	199	284	690	231	459	0	T مجموع	

توزيع الشعب حسب السلطة والمديرية والجنس والملكية للعام 2013-2014

Distribution of Class-Units by Authority, Directorate, Gender & Ownership for The Year 2013-2014

المجموع العام			وكالة الغوث الدولية			حكومية اخرى			مدارس خاصة			وزارة التربية والتعليم			الجنس Gender	المديرية Directorate
Grand Total			UNRWA			Other Governmental			Private Schools			Ministry of Education				
مجموع Total	مستأجر Rented	ملك Owned	مجموع Total	مستأجر Rented	ملك Owned	مجموع Total	مستأجر Rented	ملك Owned	مجموع Total	مستأجر Rented	ملك Owned	مجموع Total	مستأجر Rented	ملك Owned		
1637	184	1453	178	46	132	10	10	0	139	52	87	1310	76	1234	M ذكور	لواء قصبه اربد Irbid Qasbah
1590	269	1321	114	67	47	0	0	0	94	22	72	1382	180	1202	F اناث	
1628	852	776	14	0	14	0	0	0	1310	742	568	304	110	194	Co مختلطة	
4854	1304	3550	306	113	193	10	10	0	1543	816	727	2995	365	2630	T مجموع	
417	31	386	51	0	51	0	0	0	92	31	61	274	0	274	M ذكور	لواء بني عبيد Bani Obaid
484	46	438	45	0	45	0	0	0	72	18	54	367	28	339	F اناث	
652	221	431	8	0	8	0	0	0	519	184	335	125	37	88	Co مختلطة	
1552	298	1254	104	0	104	0	0	0	683	233	450	765	65	700	T مجموع	
237	23	214	0	0	0	0	0	0	5	4	1	232	19	213	M ذكور	لواء المزار الشمالي North Mazar
239	5	234	0	0	0	0	0	0	1	0	1	238	5	233	F اناث	
161	106	55	0	0	0	0	0	0	102	83	19	59	23	36	Co مختلطة	
637	134	503	0	0	0	0	0	0	108	87	21	529	47	482	T مجموع	
230	3	227	0	0	0	0	0	0	3	3	0	227	0	227	M ذكور	لواني الطيبة والوسطية & Al-taibah Al-wasteiah
267	3	264	0	0	0	0	0	0	0	0	0	267	3	264	F اناث	
256	69	187	0	0	0	0	0	0	84	59	25	172	10	162	Co مختلطة	
753	75	678	0	0	0	0	0	0	87	62	25	666	13	653	T مجموع	
394	42	352	77	10	67	0	0	0	4	3	1	313	29	284	M ذكور	الاغوار الشمالية North Ghour
399	38	361	70	21	49	0	0	0	0	0	0	329	17	312	F اناث	
305	205	100	10	10	0	0	0	0	143	109	34	152	86	66	Co مختلطة	
1098	285	813	157	41	116	0	0	0	147	112	35	794	132	662	T مجموع	
523	67	456	10	10	0	0	0	0	36	4	32	477	53	424	M ذكور	الرمثا Ramtha
573	152	421	10	10	0	0	0	0	20	0	20	543	142	401	F اناث	
507	197	310	0	0	0	0	0	0	337	96	241	170	101	69	Co مختلطة	
1603	416	1187	20	20	0	0	0	0	393	100	293	1190	296	894	T مجموع	
440	46	394	0	0	0	0	0	0	16	11	5	424	35	389	M ذكور	الكورة Alkoura
471	51	420	0	0	0	0	0	0	1	1	0	470	50	420	F اناث	
436	302	134	0	0	0	0	0	0	187	144	43	249	158	91	Co مختلطة	
1346	399	947	0	0	0	0	0	0	204	156	48	1142	243	899	T مجموع	
438	16	422	0	0	0	0	0	0	3	1	2	435	15	420	M ذكور	بني كنانة Bani kenana
458	25	433	0	0	0	0	0	0	3	3	0	455	22	433	F اناث	
242	117	125	0	0	0	0	0	0	42	23	19	200	94	106	Co مختلطة	
1137	158	979	0	0	0	0	0	0	48	27	21	1089	131	958	T مجموع	
4314	412	3903	316	66	250	10	10	0	298	109	189	3690	227	3464	M ذكور	المجموع Total
4480	589	3892	239	98	141	0	0	0	191	44	147	4050	447	3604	F اناث	
4186	2069	2117	32	10	22	0	0	0	2724	1440	1284	1430	619	811	Co مختلطة	
12980	3069	9911	587	174	413	10	10	0	3213	1593	1620	9170	1292	7878	T مجموع	

توزيع الشعب حسب السلطة والمديرية والجنس والفترة للعام 2013-2014

Distribution of Class-Units by Authority, Directorate, Gender & Shifts for the Year 2013-2014

المجموع العام			وكالة الغوث الدولية			حكومية اخرى			مدارس خاصة			وزارة التربية والتعليم			الجنس Gender	المديرية Directorate
Grand Total			UNRWA			Other Governmental			Private Schools			Ministry of Education				
مجموع Total	فترتين double shif	فترة One shift	مجموع Total	فترتين double shif	فترة One shift	مجموع Total	فترتين double shif	فترة One shift	مجموع Total	فترتين double shif	فترة One shift	مجموع Total	فترتين double shif	فترة One shift		
1637	481	1156	178	130	48	10	0	10	139	0	139	1310	351	959	M	ذكور
1590	476	1114	114	107	7	0	0	0	94	0	94	1382	369	1013	F	اناث
1628	76	1552	14	6	8	0	0	0	1310	0	1310	304	70	234	Co	مختلطة
4854	1033	3821	306	243	63	10	0	10	1543	0	1543	2995	790	2205	T	مجموع
417	104	313	51	51	0	0	0	0	92	0	92	274	53	221	M	ذكور
484	183	301	45	45	0	0	0	0	72	0	72	367	138	229	F	اناث
652	44	608	8	8	0	0	0	0	519	0	519	125	36	89	Co	مختلطة
1552	331	1221	104	104	0	0	0	0	683	0	683	765	227	538	T	مجموع
237	0	237	0	0	0	0	0	0	5	0	5	232	0	232	M	ذكور
239	0	239	0	0	0	0	0	0	1	0	1	238	0	238	F	اناث
161	0	161	0	0	0	0	0	0	102	0	102	59	0	59	Co	مختلطة
637	0	637	0	0	0	0	0	0	108	0	108	529	0	529	T	مجموع
230	1	229	0	0	0	0	0	0	3	0	3	227	1	226	M	ذكور
267	63	204	0	0	0	0	0	0	0	0	0	267	63	204	F	اناث
256	56	200	0	0	0	0	0	0	84	0	84	172	56	116	Co	مختلطة
753	120	633	0	0	0	0	0	0	87	0	87	666	120	546	T	مجموع
394	98	296	77	64	13	0	0	0	4	0	4	313	34	279	M	ذكور
399	108	291	70	60	10	0	0	0	0	0	0	329	48	281	F	اناث
305	16	289	10	0	10	0	0	0	143	0	143	152	16	136	Co	مختلطة
1098	222	876	157	124	33	0	0	0	147	0	147	794	98	696	T	مجموع
523	149	374	10	10	0	0	0	0	36	0	36	477	139	338	M	ذكور
573	203	370	10	10	0	0	0	0	20	0	20	543	193	350	F	اناث
507	71	436	0	0	0	0	0	0	337	0	337	170	71	99	Co	مختلطة
1603	423	1180	20	20	0	0	0	0	393	0	393	1190	403	787	T	مجموع
440	16	424	0	0	0	0	0	0	16	0	16	424	16	408	M	ذكور
471	0	471	0	0	0	0	0	0	1	0	1	470	0	470	F	اناث
436	9	427	0	0	0	0	0	0	187	0	187	249	9	240	Co	مختلطة
1346	25	1321	0	0	0	0	0	0	204	0	204	1142	25	1117	T	مجموع
438	0	438	0	0	0	0	0	0	3	0	3	435	0	435	M	ذكور
458	27	431	0	0	0	0	0	0	3	0	3	455	27	428	F	اناث
242	19	223	0	0	0	0	0	0	42	0	42	200	19	181	Co	مختلطة
1137	46	1091	0	0	0	0	0	0	48	0	48	1089	46	1043	T	مجموع
4314	849	3465	316	255	61	10	0	10	298	0	298	3690	594	3096	M	ذكور
4480	1060	3420	239	222	17	0	0	0	191	0	191	4050	838	3212	F	اناث
4186	291	3895	32	14	18	0	0	0	2724	0	2724	1430	277	1153	Co	مختلطة
12980	2200	10780	587	491	96	10	0	10	3213	0	3213	9170	1709	7461	T	مجموع

توزيع الشعب في محافظة "اريد" حسب المديرية والجنس والمرحلة في وزارة التربية والتعليم للعام 2013-2014

Distribution of Class-Units in "Irbid" Governorate by Directorate, Gender & Cycle for MOE Schools for The Year 2013-2014

وزارة التربية والتعليم Ministry Of Education																المديرية Directorate
المجموع Total				الثانوي Secondary				الاساسي Primary				الروضة Kindergarten				
مجموع T	مختطة Co	اثاث F	ذكور M	مجموع T	مختطة Co	اثاث F	ذكور M	مجموع T	مختطة Co	اثاث F	ذكور M	مجموع T	مختطة Co	اثاث F	ذكور M	
2995	304	1382	1310	554	1	285	268	2411	273	1097	1042	30	30	0	0	لواء قصبة اربد Irbid Qasbah
765	125	367	274	145	0	89	56	603	108	278	218	17	17	0	0	لواء بني عبيد Bani Obaid
529	59	238	232	108	0	54	54	408	46	184	178	13	13	0	0	المزار الشمالي North Mazar
666	172	267	227	110	0	63	47	540	156	204	180	16	16	0	0	لواءي الطيبة والوسطية Al-Taibah & Al-Wasteiah
794	152	329	313	139	0	70	69	636	133	259	244	19	19	0	0	الاغوار الشمالية North Ghour
1190	170	543	477	183	0	95	88	995	158	448	389	12	12	0	0	الرمثا Ramtha
1142	249	470	424	214	2	105	107	909	228	365	317	19	19	0	0	الكورة AlKorah
1089	200	455	435	226	0	122	104	840	177	333	331	23	23	0	0	بني كنانة Bani Kinanah
9170	1430	4050	3690	1679	3	883	793	7342	1278	3167	2897	149	149	0	0	المجموع Total

توزيع الشعب في محافظة "اربد" حسب المديرية والجنس والمرحلة في المدارس الخاصة للعام 2013-2014

Distribution of Class-Units in "Irbid" Governorate by Directorate, Gender & Cycle in Private Schools for The Year 2013-2014

مدارس خاصة Private Schools															المديرية Directorate	
المجموع Total				الثانوي Secondary				الاساسي Primary				الروضة Kindergarten				
مجموع T	مختلطة Co	اناث F	ذكور M	مجموع T	مختلطة Co	اناث F	ذكور M	مجموع T	مختلطة Co	اناث F	ذكور M	مجموع T	مختلطة Co	اناث F		ذكور M
1543	1310	94	139	49	3	20	26	1109	925	73	111	385	382	1	2	لواء قصبة اربد Irbid Qasbah
683	519	72	92	51	10	23	18	484	366	46	72	148	143	3	2	لواء بني عبيد Bani Obaid
108	102	1	5	0	0	0	0	66	62	0	4	42	40	1	1	المزار الشمالي North Mazar
87	84	0	3	0	0	0	0	53	50	0	3	34	34	0	0	لواني الطيبة والوسطية Al-Taibah & Al-Wasteiah
147	143	0	4	0	0	0	0	92	88	0	4	55	55	0	0	الاغوار الشمالية North Ghour
393	337	20	36	2	0	0	2	275	224	17	34	116	113	3	0	الرمثا Ramtha
204	187	1	16	0	0	0	0	108	97	0	11	96	90	1	5	الكورة AlKorah
48	42	3	3	0	0	0	0	15	14	0	1	33	28	3	2	بني كنانة Bani Kinanah
3213	2724	191	298	102	13	43	46	2202	1826	136	240	909	885	12	12	المجموع Total

توزيع الشعب في محافظة "إربد" حسب المديرية والجنس والمرحلة في المدارس الحكومية الأخرى للعام 2013-2014

Distribution of Class-Units in "Irbid" Governorate by Directorate, Gender & Cycle in other Governmental Schools for The Year 2013-2014

Other Governmental أخرى حكومية															المديرية Directorate	
المجموع Total				الثانوي Secondary				الأساسي Primary				الروضة Kindergarten				
مجموع T	مختلطة Co	إناث F	ذكور M	مجموع T	مختلطة Co	إناث F	ذكور M	مجموع T	مختلطة Co	إناث F	ذكور M	مجموع T	مختلطة Co	إناث F		ذكور M
10	0	0	10	2	0	0	2	8	0	0	8	0	0	0	0	لواء قصبه اربد Irbid Qasbah
0	0	0	0	0	0	0	0	0	0	0	0	0	0	0	0	لواء بني عبيد Bani Obaid
0	0	0	0	0	0	0	0	0	0	0	0	0	0	0	0	المزار الشمالي North Mazar
0	0	0	0	0	0	0	0	0	0	0	0	0	0	0	0	لواحي الطيبة والوسطية Al-Taibah & Al-Wasteiah
0	0	0	0	0	0	0	0	0	0	0	0	0	0	0	0	الأغوار الشمالية North Ghour
0	0	0	0	0	0	0	0	0	0	0	0	0	0	0	0	الرمثا Ramtha
0	0	0	0	0	0	0	0	0	0	0	0	0	0	0	0	الكورة AlKorah
0	0	0	0	0	0	0	0	0	0	0	0	0	0	0	0	بني كنانة Bani Kinanah
10	0	0	10	2	0	0	2	8	0	0	8	0	0	0	0	المجموع Total

توزيع الشعب في محافظة "إربد" حسب المديرية والجنس والمرحلة في مدارس وكالة الفوث للعام 2013-2014

Distribution of Class-Units in "Irbid" Governorate by Directorate, Gender & Cycle in UNRWA Schools for The Year 2013-2014

وكالة الفوث UNRWA															المديرية Directorate	
المجموع Total				الثانوي Secondary				الأساسي Primary				الروضة Kindergarten				
مجموع T	مختلطة Co	إناث F	ذكور M	مجموع T	مختلطة Co	إناث F	ذكور M	مجموع T	مختلطة Co	إناث F	ذكور M	مجموع T	مختلطة Co	إناث F		ذكور M
306	14	114	178	0	0	0	0	306	14	114	178	0	0	0	0	لواء قصبة إربد Irbid Qasbah
104	8	45	51	0	0	0	0	104	8	45	51	0	0	0	0	لواء بني عبيد Bani Obaid
0	0	0	0	0	0	0	0	0	0	0	0	0	0	0	0	المزار الشمالي North Mazar
0	0	0	0	0	0	0	0	0	0	0	0	0	0	0	0	لواحي الطيبة والوسطية -Al Taibah & Al-Wasteiah
157	10	70	77	0	0	0	0	157	10	70	77	0	0	0	0	الأغوار الشمالية North Ghour
20	0	10	10	0	0	0	0	20	0	10	10	0	0	0	0	الرمثا Ramtha
0	0	0	0	0	0	0	0	0	0	0	0	0	0	0	0	الكورة AlKorah
0	0	0	0	0	0	0	0	0	0	0	0	0	0	0	0	بني كنانة Bani Kinanah
587	32	239	316	0	0	0	0	587	32	239	316	0	0	0	0	المجموع Total

توزيع الشعب في محافظة "اربد" حسب المديرية والجنس والمرحلة لجميع السلطات للعام 2013-2014

Distribution of Class-Units in "Irbid" Governorate by Directorate, Gender & Cycle in All Auauthorities for The Year 2013-2014

جميع السلطات All Authorities																المديرية Directorate
المجموع Total				الثانوي Secondary				الاساسي Primary				الروضة Kindergarten				
مجموع T	مختلطة Co	اناث F	ذكور M	مجموع T	مختلطة Co	اناث F	ذكور M	مجموع T	مختلطة Co	اناث F	ذكور M	مجموع T	مختلطة Co	اناث F	ذكور M	
4854	1628	1590	1637	605	4	305	296	3834	1212	1284	1339	415	412	1	2	Irbid نواع قصبة اربد Qasbah
1552	652	484	417	196	10	112	74	1191	482	369	341	165	160	3	2	Bani نواع بني عبيد Obaid
637	161	239	237	108	0	54	54	474	108	184	182	55	53	1	1	North المزار الشمالي Mazar
753	256	267	230	110	0	63	47	593	206	204	183	50	50	0	0	نواحي الظبية والوسطية -Al-Taibah & Al Wasteiah
1098	305	399	394	139	0	70	69	885	231	329	325	74	74	0	0	North الاغوار الشمالية Ghour
1603	507	573	523	185	0	95	90	1290	382	475	433	128	125	3	0	Ramtha الرمثا
1346	436	471	440	214	2	105	107	1017	325	365	328	115	109	1	5	AlKorah الكورة
1137	242	458	438	226	0	122	104	855	191	333	332	56	51	3	2	Bani بني كنانة Kinanah
12980	4186	4480	4314	1783	16	926	841	10139	3136	3542	3461	1058	1034	12	12	Total المجموع

توزيع المعلمين حسب السلطة والمديرية والجنس والملكية للعام 2013-2014

Distribution of Teachers by Authority, Directorate, Gender & Ownership for The Year 2014-2013

المجموع العام			وكالة الغوث الدولية			حكومية اخرى			مدارس خاصة			وزارة التربية والتعليم			الجنس Gender	المديرية Directorate
Grand Total			UNRWA			Other Governmental			Private Schools			Ministry of Education				
مجموع Total	مستأجر Rented	ملك Owned	مجموع Total	مستأجر Rented	ملك Owned	مجموع Total	مستأجر Rented	ملك Owned	مجموع Total	مستأجر Rented	ملك Owned	مجموع Total	مستأجر Rented	ملك Owned		
2553	202	2351	234	57	177	18	18	0	109	38	71	2192	89	2103	M	ذكور
4994	1526	3468	177	95	82	0	0	0	1856	950	906	2961	481	2480	F	اناث
7547	1728	5819	411	152	259	18	18	0	1965	988	977	5153	570	4583	T	مجموع
599	6	593	64	0	64	0	0	0	44	6	38	491	0	491	M	ذكور
1660	351	1309	75	0	75	0	0	0	772	255	517	813	96	717	F	اناث
2259	357	1902	139	0	139	0	0	0	816	261	555	1304	96	1208	T	مجموع
415	16	399	0	0	0	0	0	0	1	0	1	414	16	398	M	ذكور
633	144	489	0	0	0	0	0	0	125	96	29	508	48	460	F	اناث
1048	160	888	0	0	0	0	0	0	126	96	30	922	64	858	T	مجموع
430	0	430	0	0	0	0	0	0	0	0	0	430	0	430	M	ذكور
860	95	765	0	0	0	0	0	0	107	75	32	753	20	733	F	اناث
1290	95	1195	0	0	0	0	0	0	107	75	32	1183	20	1163	T	مجموع
669	59	610	101	13	88	0	0	0	0	0	0	568	46	522	M	ذكور
1048	306	742	112	43	69	0	0	0	171	128	43	765	135	630	F	اناث
1717	365	1352	213	56	157	0	0	0	171	128	43	1333	181	1152	T	مجموع
936	97	839	12	12	0	0	0	0	27	1	26	897	84	813	M	ذكور
1692	513	1179	14	14	0	0	0	0	461	120	341	1217	379	838	F	اناث
2628	610	2018	26	26	0	0	0	0	488	121	367	2114	463	1651	T	مجموع
754	34	720	0	0	0	0	0	0	0	0	0	754	34	720	M	ذكور
1501	499	1002	0	0	0	0	0	0	233	175	58	1268	324	944	F	اناث
2255	533	1722	0	0	0	0	0	0	233	175	58	2022	358	1664	T	مجموع
831	20	811	0	0	0	0	0	0	0	0	0	831	20	811	M	ذكور
1195	191	1004	0	0	0	0	0	0	56	33	23	1139	158	981	F	اناث
2026	211	1815	0	0	0	0	0	0	56	33	23	1970	178	1792	T	مجموع
7187	434	6753	411	82	329	18	18	0	181	45	136	6577	289	6288	M	ذكور
13583	3625	9958	378	152	226	0	0	0	3781	1832	1949	9424	1641	7783	F	اناث
20770	4059	16711	789	234	555	18	18	0	3962	1877	2085	16001	1930	14071	T	مجموع

توزيع المعلمين حسب السلطة والمديرية والجنس والفترة للعام 2013-2014

Distribution of Teachers by Authority, Directorate, Gender & Shifts for The Year 2014-2013

المجموع العام			وكالة الغوث الدولية			حكومية اخرى			مدارس خاصة			وزارة التربية والتعليم			الجنس Gender	المديرية Directorate
Grand Total			UNRWA			Other Governmental			Private Schools			Ministry of Education				
مجموع Total	فترتين double shift	فترة One shift	مجموع Total	فترتين double shift	فترة One shift	مجموع Total	فترتين double shift	فترة One shift	مجموع Total	فترتين double shift	فترة One shift	مجموع Total	فترتين double shift	فترة One shift		
2553	704	1849	234	171	63	18	0	18	109	0	109	2192	533	1659	M ذكور	لواء قصبة اربد Irbid Qasbah
4994	876	4118	177	156	21	0	0	0	1856	0	1856	2961	720	2241	F اناث	
7547	1580	5967	411	327	84	18	0	18	1965	0	1965	5153	1253	3900	T مجموع	
599	148	451	64	64	0	0	0	0	44	0	44	491	84	407	M ذكور	لواء بني عبيد Bani Obaid
1660	352	1308	75	75	0	0	0	0	772	0	772	813	277	536	F اناث	
2259	500	1759	139	139	0	0	0	0	816	0	816	1304	361	943	T مجموع	
415	0	415	0	0	0	0	0	0	1	0	1	414	0	414	M ذكور	لواء المزار الشمالي North Mazar
633	0	633	0	0	0	0	0	0	125	0	125	508	0	508	F اناث	
1048	0	1048	0	0	0	0	0	0	126	0	126	922	0	922	T مجموع	
430	0	430	0	0	0	0	0	0	0	0	0	430	0	430	M ذكور	لوائى الطيبة والوسطية & Al-taibah Al-wasteiah
860	190	670	0	0	0	0	0	0	107	0	107	753	190	563	F اناث	
1290	190	1100	0	0	0	0	0	0	107	0	107	1183	190	993	T مجموع	
669	140	529	101	85	16	0	0	0	0	0	0	568	55	513	M ذكور	الاغوار الشمالية North Ghour
1048	183	865	112	83	29	0	0	0	171	0	171	765	100	665	F اناث	
1717	323	1394	213	168	45	0	0	0	171	0	171	1333	155	1178	T مجموع	
936	237	699	12	12	0	0	0	0	27	0	27	897	225	672	M ذكور	الرمثا Ramtha
1692	443	1249	14	14	0	0	0	0	461	0	461	1217	429	788	F اناث	
2628	680	1948	26	26	0	0	0	0	488	0	488	2114	654	1460	T مجموع	
754	26	728	0	0	0	0	0	0	0	0	0	754	26	728	M ذكور	الكورة Alkoura
1501	13	1488	0	0	0	0	0	0	233	0	233	1268	13	1255	F اناث	
2255	39	2216	0	0	0	0	0	0	233	0	233	2022	39	1983	T مجموع	
831	0	831	0	0	0	0	0	0	0	0	0	831	0	831	M ذكور	بني كنانة Bani kenana
1195	71	1124	0	0	0	0	0	0	56	0	56	1139	71	1068	F اناث	
2026	71	1955	0	0	0	0	0	0	56	0	56	1970	71	1899	T مجموع	
7187	1255	5932	411	332	79	18	0	18	181	0	181	6577	923	5654	M ذكور	المجموع Total
13583	2128	11455	378	328	50	0	0	0	3781	0	3781	9424	1800	7624	F اناث	
20770	3383	17387	789	660	129	18	0	18	3962	0	3962	16001	2723	13278	T مجموع	

توزيع المعلمين حسب السلطة والمديرية والجنس والمرحلة للعام 2013-2014

Distribution of Teachers by Authority, Directorate, Gender & Cycle for The Year 2014-2013

المجموع العام				وكالة الفوت الدولية				حكومية اخرى				مدارس خاصة				وزارة التربية والتعليم				الجنس Gender	المديرية Directorate
Grand Total				UNRWA				Other Governmental				Private Schools				Ministry of Education					
مجموع Total	ثانوي Secondary	اساسي Basic	روضة Kindergarten	مجموع Total	ثانوي Secondary	اساسي Basic	روضة Kindergarten	مجموع Total	ثانوي Secondary	اساسي Basic	روضة Kindergarten	مجموع Total	ثانوي Secondary	اساسي Basic	روضة Kindergarten	مجموع Total	ثانوي Secondary	اساسي Basic	روضة Kindergarten		
2553	1169	1384	0	234	0	234	0	18	18	0	0	109	82	27	0	2192	1069	1123	0	M ذكور	لواء قصبة اربد Irbid Qasbah
4994	1801	2775	418	177	0	177	0	0	0	0	0	1856	351	1087	418	2961	1450	1511	0	F اناث	
7547	2970	4159	418	411	0	411	0	18	18	0	0	1965	433	1114	418	5153	2519	2634	0	T مجموع	
599	237	362	0	64	0	64	0	0	0	0	0	44	38	6	0	491	199	292	0	M ذكور	لواء بني عبيد Bani Obaid
1660	604	894	162	75	0	75	0	0	0	0	0	772	266	344	162	813	338	475	0	F اناث	
2259	841	1256	162	139	0	139	0	0	0	0	0	816	304	350	162	1304	537	767	0	T مجموع	
415	257	158	0	0	0	0	0	0	0	0	0	1	0	1	0	414	257	157	0	M ذكور	لواء المزار الشمالي North Mazar
633	272	322	39	0	0	0	0	0	0	0	0	125	0	86	39	508	272	236	0	F اناث	
1048	529	480	39	0	0	0	0	0	0	0	0	126	0	87	39	922	529	393	0	T مجموع	
430	233	197	0	0	0	0	0	0	0	0	0	0	0	0	0	430	233	197	0	M ذكور	لوانى الطيبة والوسطية & Al-taibah Al-wasteiah
860	360	464	36	0	0	0	0	0	0	0	0	107	0	71	36	753	360	393	0	F اناث	
1290	593	661	36	0	0	0	0	0	0	0	0	107	0	71	36	1183	593	590	0	T مجموع	
669	213	456	0	101	0	101	0	0	0	0	0	0	0	0	0	568	213	355	0	M ذكور	الاغوار الشمالية North Ghour
1048	404	595	49	112	0	112	0	0	0	0	0	171	0	122	49	765	404	361	0	F اناث	
1717	617	1051	49	213	0	213	0	0	0	0	0	171	0	122	49	1333	617	716	0	T مجموع	
936	478	458	0	12	0	12	0	0	0	0	0	27	26	1	0	897	452	445	0	M ذكور	الرمثا Ramtha
1692	592	972	128	14	0	14	0	0	0	0	0	461	37	296	128	1217	555	662	0	F اناث	
2628	1070	1430	128	26	0	26	0	0	0	0	0	488	63	297	128	2114	1007	1107	0	T مجموع	
754	428	326	0	0	0	0	0	0	0	0	0	0	0	0	0	754	428	326	0	M ذكور	الكورة Alkoura
1501	619	774	108	0	0	0	0	0	0	0	0	233	0	125	108	1268	619	649	0	F اناث	
2255	1047	1100	108	0	0	0	0	0	0	0	0	233	0	125	108	2022	1047	975	0	T مجموع	
831	520	311	0	0	0	0	0	0	0	0	0	0	0	0	0	831	520	311	0	M ذكور	بني كنانة Bani kenana
1195	573	588	34	0	0	0	0	0	0	0	0	56	0	22	34	1139	573	566	0	F اناث	
2026	1093	899	34	0	0	0	0	0	0	0	0	56	0	22	34	1970	1093	877	0	T مجموع	
7187	3535	3652	0	411	0	411	0	18	18	0	0	181	146	35	0	6577	3371	3206	0	M ذكور	المجموع Total
13583	5225	7384	974	378	0	378	0	0	0	0	0	3781	654	2153	974	9424	4571	4853	0	F اناث	
20770	8760	11036	974	789	0	789	0	18	18	0	0	3962	800	2188	974	16001	7942	8059	0	T مجموع	

توزيع المعلمين حسب السلطة والمديرية والتأهيل للعام 2013-2014

Distribution of Teachers by Authority, Directorate, Qualification for The Year 2014-2013

المجموع العام			وكالة الغوث الدولية			حكومية اخرى			مدارس خاصة			وزارة التربية والتعليم			المديرية Directorate
Grand Total			UNRWA			Other Governmental			Private Schools			Ministry of Education			
المجموع Total	غير مؤهلين Non-Qualified	مؤهلين Qualified	المجموع Total	غير مؤهلين Non-Qualified	مؤهلين Qualified	المجموع Total	غير مؤهلين Non-Qualified	مؤهلين Qualified	المجموع Total	غير مؤهلين Non-Qualified	مؤهلين Qualified	المجموع Total	غير مؤهلين Non-Qualified	مؤهلين Qualified	
7547	1072	6475	411	9	402	18	0	18	1965	405	1560	5153	658	4495	لواء قصبة اربد Irbid Qasbah
2259	368	1891	139	2	137	0	0	0	816	171	645	1304	195	1109	لواء بني عبيد Bani Obaid
1048	145	903	0	0	0	0	0	0	126	45	81	922	100	822	لواء المزار الشمالي North Mazar
1290	203	1087	0	0	0	0	0	0	107	33	74	1183	170	1013	لواني الطيبة والوسطية Al-taibah & Al-wasteiah
1717	262	1455	213	3	210	0	0	0	171	44	127	1333	215	1118	الاغوار الشمالية North Ghour
2628	321	2307	26	1	25	0	0	0	488	115	373	2114	205	1909	الرمثا Ramtha
2255	257	1998	0	0	0	0	0	0	233	47	186	2022	210	1812	الكورة Alkoura
2026	273	1753	0	0	0	0	0	0	56	21	35	1970	252	1718	بني كنانة Bani kenana
20770	2901	17869	789	15	774	18	0	18	3962	881	3081	16001	2005	13996	المجموع Total

Note : Qualified teachers : Those who hold bachelor degree & above

ملاحظة المعلمون المؤهلون : المعلمون الذين يحملون درجة البكالوريوس فما فوق

Distribution of Students by Authority, Directorate, Gender & Ownership for The Year 2013-2014

المجموع العام			وكالة الغوث الدولية			حكومية اخرى			مدارس خاصة			وزارة التربية والتعليم			الجنس Gender	المديرية Directorate
Grand Total			UNRWA			Other Governmental			Private Schools			Ministry of Education				
مجموع Total	مستأجر Rented	ملك Owned	مجموع Total	مستأجر Rented	ملك Owned	مجموع Total	مستأجر Rented	ملك Owned	مجموع Total	مستأجر Rented	ملك Owned	مجموع Total	مستأجر Rented	ملك Owned		
71834	14412	57422	6151	1282	4869	221	221	0	19760	9635	10125	45702	3274	42428	M ذكور	لواء قصبه اربد Irbid Qasbah
68058	15048	53010	4428	2339	2089	0	0	0	13611	6273	7338	50019	6436	43583	F اناث	
139892	29460	110432	10579	3621	6958	221	221	0	33371	15908	17463	95721	9710	86011	T مجموع	
18402	2826	15576	2011	0	2011	0	0	0	7191	2384	4807	9200	442	8758	M ذكور	لواء بني عبيد Bani Obaid
19489	2476	17013	2091	0	2091	0	0	0	4881	1403	3478	12517	1073	11444	F اناث	
37891	5302	32589	4102	0	4102	0	0	0	12072	3787	8285	21717	1515	20202	T مجموع	
7844	1809	6035	0	0	0	0	0	0	1369	1127	242	6475	682	5793	M ذكور	لواء المزار الشمالي North Mazar
7535	886	6649	0	0	0	0	0	0	789	630	159	6746	256	6490	F اناث	
15379	2695	12684	0	0	0	0	0	0	2158	1757	401	13221	938	12283	T مجموع	
9187	857	8330	0	0	0	0	0	0	1086	730	356	8101	127	7974	M ذكور	لوائى الطيبة والوسطية & Al-taibah Al-wasteiah
9310	630	8680	0	0	0	0	0	0	738	481	257	8572	149	8423	F اناث	
18497	1487	17010	0	0	0	0	0	0	1824	1211	613	16673	276	16397	T مجموع	
13786	3445	10341	2234	327	1907	0	0	0	2011	1572	439	9541	1546	7995	M ذكور	الاغوار الشمالية North Ghour
12943	2509	10434	1902	591	1311	0	0	0	1018	752	266	10023	1166	8857	F اناث	
26729	5954	20775	4136	918	3218	0	0	0	3029	2324	705	19564	2712	16852	T مجموع	
23393	4394	18999	172	172	0	0	0	0	5651	1342	4309	17570	2880	14690	M ذكور	الرمثا Ramtha
22313	6146	16167	192	192	0	0	0	0	3608	796	2812	18513	5158	13355	F اناث	
45706	10540	35166	364	364	0	0	0	0	9259	2138	7121	36083	8038	28045	T مجموع	
16370	4744	11626	0	0	0	0	0	0	2672	2118	554	13698	2626	11072	M ذكور	الكورة Alkoura
16105	3592	12513	0	0	0	0	0	0	1425	1123	302	14680	2469	12211	F اناث	
32475	8336	24139	0	0	0	0	0	0	4097	3241	856	28378	5095	23283	T مجموع	
12643	1546	11097	0	0	0	0	0	0	490	300	190	12153	1246	10907	M ذكور	بني كنانة Bani kenana
12473	1431	11042	0	0	0	0	0	0	381	202	179	12092	1229	10863	F اناث	
25116	2977	22139	0	0	0	0	0	0	871	502	369	24245	2475	21770	T مجموع	
173459	34033	139426	10568	1781	8787	221	221	0	40230	19208	21022	122440	12823	109617	M ذكور	المجموع Total
168226	32718	135508	8613	3122	5491	0	0	0	26451	11660	14791	133162	17936	115226	F اناث	
341685	66751	274934	19181	4903	14278	221	221	0	66681	30868	35813	255602	30759	224843	T مجموع	

توزيع الطلاب حسب السلطة والمديرية والجنس والفترة للعام 2013-2014

Distribution of Students by Authority, Directorate, Gender & Shifts for The Year 2013-2014

المجموع العام			وكالة الغوث الدولية			حكومية اخرى			مدارس خاصة			وزارة التربية والتعليم			الجنس Gender	المديرية Directorate
Grand Total			UNRWA			Other Governmental			Private Schools			Ministry of Education				
مجموع Total	فترتين double shift	فترة One shift	مجموع Total	فترتين double shift	فترة One shift	مجموع Total	فترتين double shift	فترة One shift	مجموع Total	فترتين double shift	فترة One shift	مجموع Total	فترتين double shift	فترة One shift		
71834	17912	53922	6151	4498	1653	221	0	221	19760	0	19760	45702	13414	32288	M	ذكور
68058	17664	50394	4428	4139	289	0	0	0	13611	0	13611	50019	13525	36494	F	اناث
139892	35576	104316	10579	8637	1942	221	0	221	33371	0	33371	95721	26939	68782	T	مجموع
18402	4029	14373	2011	2011	0	0	0	0	7191	0	7191	9200	2018	7182	M	ذكور
19489	7359	12130	2091	2091	0	0	0	0	4881	0	4881	12517	5268	7249	F	اناث
37891	11388	26503	4102	4102	0	0	0	0	12072	0	12072	21717	7286	14431	T	مجموع
7844	0	7844	0	0	0	0	0	0	1369	0	1369	6475	0	6475	M	ذكور
7535	0	7535	0	0	0	0	0	0	789	0	789	6746	0	6746	F	اناث
15379	0	15379	0	0	0	0	0	0	2158	0	2158	13221	0	13221	T	مجموع
9187	781	8406	0	0	0	0	0	0	1086	0	1086	8101	781	7320	M	ذكور
9310	2152	7158	0	0	0	0	0	0	738	0	738	8572	2152	6420	F	اناث
18497	2933	15564	0	0	0	0	0	0	1824	0	1824	16673	2933	13740	T	مجموع
13786	2473	11313	2234	1732	502	0	0	0	2011	0	2011	9541	741	8800	M	ذكور
12943	2779	10164	1902	1568	334	0	0	0	1018	0	1018	10023	1211	8812	F	اناث
26729	5252	21477	4136	3300	836	0	0	0	3029	0	3029	19564	1952	17612	T	مجموع
23393	5869	17524	172	172	0	0	0	0	5651	0	5651	17570	5697	11873	M	ذكور
22313	6830	15483	192	192	0	0	0	0	3608	0	3608	18513	6638	11875	F	اناث
45706	12699	33007	364	364	0	0	0	0	9259	0	9259	36083	12335	23748	T	مجموع
16370	555	15815	0	0	0	0	0	0	2672	0	2672	13698	555	13143	M	ذكور
16105	165	15940	0	0	0	0	0	0	1425	0	1425	14680	165	14515	F	اناث
32475	720	31755	0	0	0	0	0	0	4097	0	4097	28378	720	27658	T	مجموع
12643	200	12443	0	0	0	0	0	0	490	0	490	12153	200	11953	M	ذكور
12473	854	11619	0	0	0	0	0	0	381	0	381	12092	854	11238	F	اناث
25116	1054	24062	0	0	0	0	0	0	871	0	871	24245	1054	23191	T	مجموع
173459	31819	141640	10568	8413	2155	221	0	221	40230	0	40230	122440	23406	99034	M	ذكور
168226	37803	130423	8613	7990	623	0	0	0	26451	0	26451	133162	29813	103349	F	اناث
341685	69622	272063	19181	16403	2778	221	0	221	66681	0	66681	255602	53219	202383	T	مجموع

توزيع الطلاب حسب السلطة والمديرية والجنس والمرحلة للعام 2013-2014

Distribution of Students by Authority, Directorate, Gender & Cycle for The Year 2013-2014

المجموع العام				وكالة الفوت الدولية				حكومية اخرى				مدارس خاصة				وزارة التربية والتعليم				الجنس Gender	المديرية Directorate
Grand Total				UNRWA				Other Governmental				Private Schools				Ministry of Education					
مجموع Total	ثانوي Secondary	اساسي Basic	روضة Kindergarten	مجموع Total	ثانوي Secondary	اساسي Basic	روضة Kindergarten	مجموع Total	ثانوي Secondary	اساسي Basic	روضة Kindergarten	مجموع Total	ثانوي Secondary	اساسي Basic	روضة Kindergarten	مجموع Total	ثانوي Secondary	اساسي Basic	روضة Kindergarten		
71834	8234	59667	3933	6151	0	6151	0	221	31	190	0	19760	495	15655	3610	45702	7708	37671	323	M ذكور	لواء قصبه اربد Irbid Qasbah
68058	8636	55882	3540	4428	0	4428	0	0	0	0	0	13611	334	10025	3252	50019	8302	41429	288	F اناث	
139892	16870	115549	7473	10579	0	10579	0	221	31	190	0	33371	829	25680	6862	95721	16010	79100	611	T مجموع	
18402	1712	15332	1358	2011	0	2011	0	0	0	0	0	7191	340	5651	1200	9200	1372	7670	158	M ذكور	لواء بني عبيد Bani Obaid
19489	2333	15811	1345	2091	0	2091	0	0	0	0	0	4881	318	3421	1142	12517	2015	10299	203	F اناث	
37891	4045	31143	2703	4102	0	4102	0	0	0	0	0	12072	658	9072	2342	21717	3387	17969	361	T مجموع	
7844	1155	6193	496	0	0	0	0	0	0	0	0	1369	0	1000	369	6475	1155	5193	127	M ذكور	لواء المزار الشمالي North Mazar
7535	1001	6080	454	0	0	0	0	0	0	0	0	789	0	486	303	6746	1001	5594	151	F اناث	
15379	2156	12273	950	0	0	0	0	0	0	0	0	2158	0	1486	672	13221	2156	10787	278	T مجموع	
9187	1035	7579	573	0	0	0	0	0	0	0	0	1086	0	681	405	8101	1035	6898	168	M ذكور	لواني الطيبة والوسطية & Al-taibah Al-wasteiah
9310	1305	7476	529	0	0	0	0	0	0	0	0	738	0	369	369	8572	1305	7107	160	F اناث	
18497	2340	15055	1102	0	0	0	0	0	0	0	0	1824	0	1050	774	16673	2340	14005	328	T مجموع	
13786	1613	11439	734	2234	0	2234	0	0	0	0	0	2011	0	1446	565	9541	1613	7759	169	M ذكور	الاغوار الشمالية North Ghour
12943	1537	10730	676	1902	0	1902	0	0	0	0	0	1018	0	540	478	10023	1537	8288	198	F اناث	
26729	3150	22169	1410	4136	0	4136	0	0	0	0	0	3029	0	1986	1043	19564	3150	16047	367	T مجموع	
23393	2447	19388	1558	172	0	172	0	0	0	0	0	5651	26	4189	1436	17570	2421	15027	122	M ذكور	الرمثا Ramtha
22313	2271	18656	1386	192	0	192	0	0	0	0	0	3608	0	2383	1225	18513	2271	16081	161	F اناث	
45706	4718	38044	2944	364	0	364	0	0	0	0	0	9259	26	6572	2661	36083	4692	31108	283	T مجموع	
16370	2294	13145	931	0	0	0	0	0	0	0	0	2672	0	1868	804	13698	2294	11277	127	M ذكور	الكورة Alkoura
16105	2343	12814	948	0	0	0	0	0	0	0	0	1425	0	656	769	14680	2343	12158	179	F اناث	
32475	4637	25959	1879	0	0	0	0	0	0	0	0	4097	0	2524	1573	28378	4637	23435	306	T مجموع	
12643	1749	10382	512	0	0	0	0	0	0	0	0	490	0	153	337	12153	1749	10229	175	M ذكور	بني كنانة Bani kenana
12473	1756	10222	495	0	0	0	0	0	0	0	0	381	0	81	300	12092	1756	10141	195	F اناث	
25116	3505	20604	1007	0	0	0	0	0	0	0	0	871	0	234	637	24245	3505	20370	370	T مجموع	
173459	20239	143125	10095	10568	0	10568	0	221	31	190	0	40230	861	30643	8726	122440	19347	101724	1369	M ذكور	المجموع Total
168226	21182	137671	9373	8613	0	8613	0	0	0	0	0	26451	652	17961	7838	133162	20530	111097	1535	F اناث	
341685	41421	280796	19468	19181	0	19181	0	221	31	190	0	66681	1513	48604	16564	255602	39877	212821	2904	T مجموع	

توزيع المدارس حسب السلطة والمديرية والجنس والملكية للعام 2013-2014

Distribution of Schools by Authority, Directorate, Gender & Ownership for The Year 2013-2014

المجموع العام			وكالة الغوث الدولية			حكومية اخرى			مدارس خاصة			وزارة التربية والتعليم			الجنس Gender	المديرية Directorate
Grand Total			UNRWA			Other Governmental			Private Schools			Ministry of Education				
مجموع Total	مستأجر Rented	ملك Owned	مجموع Total	مستأجر Rented	ملك Owned	مجموع Total	مستأجر Rented	ملك Owned	مجموع Total	مستأجر Rented	ملك Owned	مجموع Total	مستأجر Rented	ملك Owned		
64	9	55	1	1	0	0	0	0	1	1	0	62	7	55	M ذكور	قصة المفرق Mafrq
17	1	16	0	0	0	0	0	0	0	0	0	17	1	16	F اناث	
135	55	80	1	1	0	0	0	0	45	28	17	89	26	63	Co مختلطة	
216	65	151	2	2	0	0	0	0	46	29	17	168	34	134	T مجموع	
58	13	45	0	0	0	3	0	3	0	0	0	55	13	42	M ذكور	البادية الشمالية الشرقية North East Badia
7	2	5	0	0	0	0	0	0	0	0	0	7	2	5	F اناث	
99	38	61	0	0	0	0	0	0	3	3	0	96	35	61	Co مختلطة	
164	53	111	0	0	0	3	0	3	3	3	0	158	50	108	T مجموع	
62	14	48	0	0	0	1	0	1	0	0	0	61	14	47	M ذكور	البادية الشمالية الغربية North West Badia
18	3	15	0	0	0	0	0	0	0	0	0	18	3	15	F اناث	
98	52	46	0	0	0	0	0	0	10	7	3	88	45	43	Co مختلطة	
178	69	109	0	0	0	1	0	1	10	7	3	167	62	105	T مجموع	
184	36	148	1	1	0	4	0	4	1	1	0	178	34	144	M ذكور	المجموع Total
42	6	36	0	0	0	0	0	0	0	0	0	42	6	36	F اناث	
332	145	187	1	1	0	0	0	0	58	38	20	273	106	167	Co مختلطة	
558	187	371	2	2	0	4	0	4	59	39	20	493	146	347	T مجموع	

توزيع المدارس حسب السلطة والمديرية والجنس والفترة للعام 2013-2014

Distribution of Schools by Authority, Directorate, Gender & Shifts for The Year 2013-2014

المجموع العام			وكالة الغوث الدولية			حكومية اخرى			مدارس خاصة			وزارة التربية والتعليم			الجنس Gender	المديرية Directorate
Grand Total			UNRWA			Other Governmental			Private Schools			Ministry of Education				
مجموع Total	فترتين double shif	فترة One shift	مجموع Total	فترتين double shif	فترة One shift	مجموع Total	فترتين double shif	فترة One shift	مجموع Total	فترتين double shif	فترة One shift	مجموع Total	فترتين double shif	فترة One shift		
64	8	56	1	1	0	0	0	0	1	0	1	62	7	55	M ذكور	قصبة المفرق Mafraq
17	6	11	0	0	0	0	0	0	0	0	0	17	6	11	F اناث	
135	8	127	1	1	0	0	0	0	45	0	45	89	7	82	Co مختلطة	
216	22	194	2	2	0	0	0	0	46	0	46	168	20	148	T مجموع	
58	0	58	0	0	0	3	0	3	0	0	0	55	0	55	M ذكور	البادية الشمالية الشرقية North East Badia
7	0	7	0	0	0	0	0	0	0	0	0	7	0	7	F اناث	
99	2	97	0	0	0	0	0	0	3	0	3	96	2	94	Co مختلطة	
164	2	162	0	0	0	3	0	3	3	0	3	158	2	156	T مجموع	
62	3	59	0	0	0	1	0	1	0	0	0	61	3	58	M ذكور	البادية الشمالية الغربية North West Badia
18	0	18	0	0	0	0	0	0	0	0	0	18	0	18	F اناث	
98	7	91	0	0	0	0	0	0	10	0	10	88	7	81	Co مختلطة	
178	10	168	0	0	0	1	0	1	10	0	10	167	10	157	T مجموع	
184	11	173	1	1	0	4	0	4	1	0	1	178	10	168	M ذكور	المجموع Total
42	6	36	0	0	0	0	0	0	0	0	0	42	6	36	F اناث	
332	17	315	1	1	0	0	0	0	58	0	58	273	16	257	Co مختلطة	
558	34	524	2	2	0	4	0	4	59	0	59	493	32	461	T مجموع	

توزيع المدارس حسب السلطة والمديرية والجنس والمرحلة للعام 2013-2014

Distribution of Schools by Authority, Directorate, Gender & Cycle Schools for The Year 2013-2014

المجموع العام				وكالة الغوث الدولية				حكومية اخرى				مدارس خاصة				وزارة التربية والتعليم				الجنس Gender	المديرية Directorate
Grand Total				UNRWA				Other Governmental				Private Schools				Ministry of Education					
مجموع Total	ثانوي Secondary	اساسي Basic	روضة Kindergarten	مجموع Total	ثانوي Secondary	اساسي Basic	روضة Kindergarten	مجموع Total	ثانوي Secondary	اساسي Basic	روضة Kindergarten	مجموع Total	ثانوي Secondary	اساسي Basic	روضة Kindergarten	مجموع Total	ثانوي Secondary	اساسي Basic	روضة Kindergarten		
64	21	43	0	1	0	1	0	0	0	0	0	1	0	1	0	62	21	41	0	M	ذكور
17	10	7	0	0	0	0	0	0	0	0	0	0	0	0	0	17	10	7	0	F	اناث
135	15	93	27	1	0	1	0	0	0	0	0	45	0	18	27	89	15	74	0	Co	مختلطة
216	46	143	27	2	0	2	0	0	0	0	0	46	0	19	27	168	46	122	0	T	مجموع
58	38	20	0	0	0	0	0	3	3	0	0	0	0	0	0	55	35	20	0	M	ذكور
7	5	2	0	0	0	0	0	0	0	0	0	0	0	0	0	7	5	2	0	F	اناث
99	35	64	0	0	0	0	0	0	0	0	0	3	0	3	0	96	35	61	0	Co	مختلطة
164	78	86	0	0	0	0	0	3	3	0	0	3	0	3	0	158	75	83	0	T	مجموع
62	29	33	0	0	0	0	0	1	1	0	0	0	0	0	0	61	28	33	0	M	ذكور
18	12	6	0	0	0	0	0	0	0	0	0	0	0	0	0	18	12	6	0	F	اناث
98	18	73	7	0	0	0	0	0	0	0	0	10	0	3	7	88	18	70	0	Co	مختلطة
178	59	112	7	0	0	0	0	1	1	0	0	10	0	3	7	167	58	109	0	T	مجموع
184	88	96	0	1	0	1	0	4	4	0	0	1	0	1	0	178	84	94	0	M	ذكور
42	27	15	0	0	0	0	0	0	0	0	0	0	0	0	0	42	27	15	0	F	اناث
332	68	230	34	1	0	1	0	0	0	0	0	58	0	24	34	273	68	205	0	Co	مختلطة
558	183	341	34	2	0	2	0	4	4	0	0	59	0	25	34	493	179	314	0	T	مجموع

توزيع الشعب حسب السلطة والمديرية والجنس والملكية للعام 2013-2014

Distribution of Class-Units by Authority, Directorate, Gender & Ownership for The Year 2013-2014

المجموع العام			وكالة الغوث الدولية			حكومية اخرى			مدارس خاصة			وزارة التربية والتعليم			الجنس Gender	المديرية Directorate
Grand Total			UNRWA			Other Governmental			Private Schools			Ministry of Education				
مجموع Total	مستأجر Rented	ملك Owned	مجموع Total	مستأجر Rented	ملك Owned	مجموع Total	مستأجر Rented	ملك Owned	مجموع Total	مستأجر Rented	ملك Owned	مجموع Total	مستأجر Rented	ملك Owned		
713	96	617	9	9	0	0	0	0	33	17	16	671	70	601	M ذكور	قصة المفرق Mafrq
684	63	621	9	9	0	0	0	0	15	2	13	660	52	608	F اناث	
645	218	427	1	1	0	0	0	0	196	106	90	448	111	337	Co مختلطة	
2041	377	1664	19	19	0	0	0	0	244	125	119	1778	233	1545	T مجموع	
589	90	499	0	0	0	51	0	51	5	5	0	533	85	448	M ذكور	البادية الشمالية الشرقية North East Badia
582	54	528	0	0	0	0	0	0	1	1	0	581	53	528	F اناث	
369	142	228	0	0	0	0	0	0	14	14	0	355	128	228	Co مختلطة	
1539	285	1254	0	0	0	51	0	51	20	20	0	1468	265	1203	T مجموع	
681	87	595	0	0	0	12	0	12	9	6	3	660	81	580	M ذكور	البادية الشمالية الغربية North West Badia
747	88	660	0	0	0	0	0	0	3	0	3	744	88	657	F اناث	
462	263	199	0	0	0	0	0	0	45	39	6	417	224	193	Co مختلطة	
1890	437	1453	0	0	0	12	0	12	57	45	12	1821	392	1429	T مجموع	
1983	272	1711	9	9	0	63	0	63	47	28	19	1864	235	1629	M ذكور	المجموع Total
2012	205	1808	9	9	0	0	0	0	19	3	16	1984	193	1792	F اناث	
1475	622	853	1	1	0	0	0	0	255	159	96	1219	462	757	Co مختلطة	
5470	1099	4371	19	19	0	63	0	63	321	190	131	5067	890	4177	T مجموع	

توزيع الشعب حسب السلطة والمديرية والجنس والفترة للعام 2013-2014

Distribution of Class-Units by Authority, Directorate, Gender & Shifts for the Year 2013-2014

المجموع العام			وكالة الغوث الدولية			حكومية اخرى			مدارس خاصة			وزارة التربية والتعليم			الجنس Gender	المديرية Directorate
Grand Total			UNRWA			Other Governmental			Private Schools			Ministry of Education				
مجموع Total	فترتين double shif	فترة One shift	مجموع Total	فترتين double shif	فترة One shift	مجموع Total	فترتين double shif	فترة One shift	مجموع Total	فترتين double shif	فترة One shift	مجموع Total	فترتين double shif	فترة One shift		
713	94	619	9	9	0	0	0	0	33	0	33	671	85	586	M ذكور	قصبية المفرق Mafrq
684	193	491	9	9	0	0	0	0	15	0	15	660	184	476	F اناث	
645	76	569	1	1	0	0	0	0	196	0	196	448	75	373	Co مختلطة	
2041	363	1678	19	19	0	0	0	0	244	0	244	1778	344	1434	T مجموع	
589	0	589	0	0	0	51	0	51	5	0	5	533	0	533	M ذكور	البادية الشمالية الشرقية North East Badia
582	8	574	0	0	0	0	0	0	1	0	1	581	8	573	F اناث	
369	12	357	0	0	0	0	0	0	14	0	14	355	12	343	Co مختلطة	
1539	20	1519	0	0	0	51	0	51	20	0	20	1468	20	1448	T مجموع	
681	19	662	0	0	0	12	0	12	9	0	9	660	19	641	M ذكور	البادية الشمالية الغربية North West Badia
747	38	709	0	0	0	0	0	0	3	0	3	744	38	706	F اناث	
462	59	403	0	0	0	0	0	0	45	0	45	417	59	358	Co مختلطة	
1890	116	1774	0	0	0	12	0	12	57	0	57	1821	116	1705	T مجموع	
1983	113	1870	9	9	0	63	0	63	47	0	47	1864	104	1760	M ذكور	المجموع Total
2012	239	1773	9	9	0	0	0	0	19	0	19	1984	230	1754	F اناث	
1475	147	1328	1	1	0	0	0	0	255	0	255	1219	146	1073	Co مختلطة	
5470	499	4971	19	19	0	63	0	63	321	0	321	5067	480	4587	T مجموع	

توزيع الشعب في محافظة "المفرق" حسب المديرية والجنس والمرحلة في وزارة التربية والتعليم للعام 2013-2014

Distribution of Class-Units in "Mafrq" Governorate by Directorate, Gender & Cycle in the MOE Schools for The Year 2013-2014

وزارة التربية والتعليم Ministry Of Education																المديرية Directorate
المجموع Total				الثانوي Secondary				الاساسي Primary				الروضة Kindergarten				
مجموع T	مختلطة Co	اثاث F	ذكور M	مجموع T	مختلطة Co	اثاث F	ذكور M	مجموع T	مختلطة Co	اثاث F	ذكور M	مجموع T	مختلطة Co	اثاث F	ذكور M	
1778	448	660	671	230	0	116	114	1506	406	544	557	42	42	0	0	قضية المفرق Mafrq Qasabah
1468	355	581	533	243	1	130	112	1184	313	451	421	41	41	0	0	البادية الشمالية الشرقية North East Badia
1821	417	744	660	232	0	122	110	1536	365	621	550	53	52	1	0	البادية الشمالية الغربية North West Badia
5067	1219	1984	1864	705	1	368	336	4226	1083	1615	1528	136	135	1	0	المجموع Total

توزيع الشعب في محافظة "المفرق" حسب المديرية والجنس والمرحلة في المدارس الخاصة للعام 2013-2014

Distribution of Class-Units in "Mafrq" Governorate by Directorate, Gender & Cycle in Private Schools for The Year 2013-2014

مدارس خاصة Private Schools																المديرية Directorate
المجموع Total				الثانوي Secondary				الاساسي Primary				الروضة Kindergarten				
مجموع T	مختلطة Co	اثاث F	ذكور M	مجموع T	مختلطة Co	اثاث F	ذكور M	مجموع T	مختلطة Co	اثاث F	ذكور M	مجموع T	مختلطة Co	اثاث F	ذكور M	
244	196	15	33	0	0	0	0	162	120	11	31	82	76	4	2	قضية المفرق Mafrq Qasabah
20	14	1	5	0	0	0	0	17	12	1	4	3	2	0	1	البادية الشمالية الشرقية North East Badia
57	45	3	9	0	0	0	0	35	27	0	8	22	18	3	1	البادية الشمالية الغربية North West Badia
321	255	19	47	0	0	0	0	214	159	12	43	107	96	7	4	المجموع Total

توزيع الشعب في محافظة "المفرق" حسب المديرية والجنس والمرحلة في المدارس الحكومية الاخرى للعام 2013-2014

Distribution of Class-Units in "Mafrq" Governorate by Directorate, Gender & Cycle In other governmental Schools for The Year 2013-2014

حكومية أخرى Other Governmental																المديرية Directorate
المجموع Total				الثانوي Secondary				الاساسي Primary				الروضة Kindergarten				
مجموع T	مختلطة Co	اثاث F	ذكور M	مجموع T	مختلطة Co	اثاث F	ذكور M	مجموع T	مختلطة Co	اثاث F	ذكور M	مجموع T	مختلطة Co	اثاث F	ذكور M	
0	0	0	0	0	0	0	0	0	0	0	0	0	0	0	0	قضية المفرق Mafrq Qasabah
51	0	0	51	14	0	0	14	37	0	0	37	0	0	0	0	البادية الشمالية الشرقية North East Badia
12	0	0	12	4	0	0	4	8	0	0	8	0	0	0	0	البادية الشمالية الغربية North West Badia
63	0	0	63	18	0	0	18	45	0	0	45	0	0	0	0	المجموع Total

توزيع الشعب في محافظة "المفرق" حسب المديرية والجنس والمرحلة في مدارس وكالة الغوث للعام 2013-2014

Distribution of Class-Units in "Mafrq" Governorate by Directorate, Gender & Cycle IN UNRWA Schools for The Year 2013-2014

وكالة الغوث UNRWA															المديرية Directorate	
المجموع Total				الثانوي Secondary				الأساسي Primary				الروضة Kindergarten				
مجموع T	مختلطة Co	إناث F	ذكور M	مجموع T	مختلطة Co	إناث F	ذكور M	مجموع T	مختلطة Co	إناث F	ذكور M	مجموع T	مختلطة Co	إناث F		ذكور M
19	1	9	9	0	0	0	0	19	1	9	9	0	0	0	0	قضية المفرق Mafrq Qasabah
0	0	0	0	0	0	0	0	0	0	0	0	0	0	0	0	البادية الشمالية الشرقية North East Badia
0	0	0	0	0	0	0	0	0	0	0	0	0	0	0	0	البادية الشمالية الغربية North West Badia
19	1	9	9	0	0	0	0	19	1	9	9	0	0	0	0	المجموع Total

توزيع الشعب في محافظة "المفرق" حسب المديرية والجنس والمرحلة للعام 2013-2014

Distribution of Class-Units in "Mafrq" Governorate by Directorate, Gender & Cycle In All authorities for The Year 2013-2014

جميع السلطات All Authorities															المديرية Directorate	
المجموع Total				الثانوي Secondary				الأساسي Primary				الروضة Kindergarten				
مجموع T	مختلطة Co	إناث F	ذكور M	مجموع T	مختلطة Co	إناث F	ذكور M	مجموع T	مختلطة Co	إناث F	ذكور M	مجموع T	مختلطة Co	إناث F		ذكور M
2041	645	684	713	230	0	116	114	1687	527	564	597	124	118	4	2	قضية المفرق Mafrq Qasabah
1539	369	582	589	257	1	130	126	1238	325	452	462	44	43	0	1	البادية الشمالية الشرقية North East Badia
1890	462	747	681	236	0	122	114	1579	392	621	566	75	70	4	1	البادية الشمالية الغربية North West Badia
5470	1475	2012	1983	723	1	368	354	4504	1243	1636	1625	243	231	8	4	المجموع Total

توزيع المعلمين حسب السلطة والمديرية والجنس والملكية للعام 2013-2014

Distribution of Teachers by Authority, Directorate, Gender & Ownership for The Year 2014-2013

المجموع العام			وكالة الغوث الدولية			حكومية اخرى			مدارس خاصة			وزارة التربية والتعليم			الجنس Gender	المديرية Directorate
Grand Total			UNRWA			Other Governmental			Private Schools			Ministry of Education				
مجموع Total	مستأجر Rented	ملك Owned	مجموع Total	مستأجر Rented	ملك Owned	مجموع Total	مستأجر Rented	ملك Owned	مجموع Total	مستأجر Rented	ملك Owned	مجموع Total	مستأجر Rented	ملك Owned		
1084	98	986	13	13	0	0	0	0	23	19	4	1048	66	982	M ذكور	قصابة المفرق Mafrag
2108	410	1698	15	15	0	0	0	0	292	139	153	1801	256	1545	F اناث	
3192	508	2684	28	28	0	0	0	0	315	158	157	2849	322	2527	T مجموع	
1007	100	907	0	0	0	127	0	127	0	0		880	100	780	M ذكور	البادية الشمالية الشرقية North East Badia
1501	316	1185	0	0	0	0	0	0	23	23		1478	293	1185	F اناث	
2508	416	2092	0	0	0	127	0	127	23	23	0	2358	393	1965	T مجموع	
1128	128	1000	0	0	0	39	0	39	0	0	0	1089	128	961	M ذكور	البادية الشمالية الغربية North West Badia
1783	477	1306	0	0	0	0	0	0	56	46	10	1727	431	1296	F اناث	
2911	605	2306	0	0	0	39	0	39	56	46	10	2816	559	2257	T مجموع	
3219	326	2893	13	13	0	166	0	166	23	19	4	3017	294	2723	M ذكور	المجموع Total
5392	1203	4189	15	15	0	0	0	0	371	208	163	5006	980	4026	F اناث	
8611	1529	7082	28	28	0	166	0	166	394	227	167	8023	1274	6749	T مجموع	

توزيع المعلمين حسب السلطة والمديرية والجنس والفترة للعام 2013-2014
Distribution of Teachers by Authority, Directorate, Gender & shifts for The Year 2014-2013

المجموع العام			وكالة الغوث الدولية			حكومية اخرى			مدارس خاصة			وزارة التربية والتعليم			الجنس Gender	المديرية Directorate
Grand Total			UNRWA			Other Governmental			Private Schools			Ministry of Education				
مجموع Total	فترتين double shift	فترة One shift	مجموع Total	فترتين double shift	فترة One shift	مجموع Total	فترتين double shift	فترة One shift	مجموع Total	فترتين double shift	فترة One shift	مجموع Total	فترتين double shift	فترة One shift		
1084	150	934	13	13	0	0	0	0	23	0	23	1048	137	911	M ذكور	قصة المفرق Mafrq
2108	394	1714	15	15	0	0	0	0	292	0	292	1801	379	1422	F اناث	
3192	544	2648	28	28	0	0	0	0	315	0	315	2849	516	2333	T مجموع	
1007	0	1007	0	0	0	127	0	127	0	0	0	880	0	880	M ذكور	البادية الشمالية الشرقية North East Badia
1501	30	1471	0	0	0	0	0	0	23	0	23	1478	30	1448	F اناث	
2508	30	2478	0	0	0	127	0	127	23	0	23	2358	30	2328	T مجموع	
1128	37	1091	0	0	0	39	0	39	0	0	0	1089	37	1052	M ذكور	البادية الشمالية الغربية North West Badia
1783	148	1635	0	0	0	0	0	0	56	0	56	1727	148	1579	F اناث	
2911	185	2726	0	0	0	39	0	39	56	0	56	2816	185	2631	T مجموع	
3219	187	3032	13	13	0	166	0	166	23	0	23	3017	174	2843	M ذكور	المجموع Total
5392	572	4820	15	15	0	0	0	0	371	0	371	5006	557	4449	F اناث	
8611	759	7852	28	28	0	166	0	166	394	0	394	8023	731	7292	T مجموع	

توزيع المعلمين حسب السلطة والمديرية والجنس والمرحلة للعام 2013-2014

Distribution of Teachers by Authority, Directorate, Gender & Cycle for The Year 2014-2013

المجموع العام				وكالة الفوت الدولية				حكومية اخرى				مدارس خاصة				وزارة التربية والتعليم				الجنس Gender	المديرية Directorate
Grand Total				UNRWA				Other Governmental				Private Schools				Ministry of Education					
مجموع Total	ثانوي Secondary	اساسي Basic	روضة Kindergarten	مجموع Total	ثانوي Secondary	اساسي Basic	روضة Kindergarten	مجموع Total	ثانوي Secondary	اساسي Basic	روضة Kindergarten	مجموع Total	ثانوي Secondary	اساسي Basic	روضة Kindergarten	مجموع Total	ثانوي Secondary	اساسي Basic	روضة Kindergarten		
1084	247	837	0	13	0	13	0	0	0	0	0	23	0	23	0	1048	247	801	0	M ذكور	قصبة المفرق Mafraq
2108	264	1720	124	15	0	15	0	0	0	0	0	292	0	210	82	1801	264	1495	42	F اناث	
3192	511	2557	124	28	0	28	0	0	0	0	0	315	0	233	82	2849	511	2296	42	T مجموع	
1007	302	705	0	0	0	0	0	127	58	69	0	0	0	0	0	880	244	636	0	M ذكور	البادية الشمالية الشرقية North East Badia
1501	267	1190	44	0	0	0	0	0	0	0	0	23	0	20	3	1478	267	1170	41	F اناث	
2508	569	1895	44	0	0	0	0	127	58	69	0	23	0	20	3	2358	511	1806	41	T مجموع	
1128	273	855	0	0	0	0	0	39	15	24	0	0	0	0	0	1089	258	831	0	M ذكور	البادية الشمالية الغربية North West Badia
1783	290	1418	75	0	0	0	0	0	0	0	0	56	0	34	22	1727	290	1384	53	F اناث	
2911	563	2273	75	0	0	0	0	39	15	24	0	56	0	34	22	2816	548	2215	53	T مجموع	
3219	822	2397	0	13	0	13	0	166	73	93	0	23	0	23	0	3017	749	2268	0	M ذكور	المجموع Total
5392	821	4328	243	15	0	15	0	0	0	0	0	371	0	264	107	5006	821	4049	136	F اناث	
8611	1643	6725	243	28	0	28	0	166	73	93	0	394	0	287	107	8023	1570	6317	136	T مجموع	

توزيع المعلمين حسب السلطة والمديرية والتأهيل للعام 2013-2014
Distribution of Teachers by Authority, Directorate, Qualification for The Year 2014-2013

المجموع العام			وكالة الغوث الدولية			حكومية اخرى			مدارس خاصة			وزارة التربية والتعليم			المديرية Directorate
Grand Total			UNRWA			Other Governmental			Private Schools			Ministry of Education			
المجموع Total	غير مؤهلين Non-Qualified	مؤهلين Qualified	المجموع Total	غير مؤهلين Non-Qualified	مؤهلين Qualified	المجموع Total	غير مؤهلين Non-Qualified	مؤهلين Qualified	المجموع Total	غير مؤهلين Non-Qualified	مؤهلين Qualified	المجموع Total	غير مؤهلين Non-Qualified	مؤهلين Qualified	
3192	345	2847	28	0	28	0	0	0	315	50	265	2849	295	2554	قصة المفرق Mafraq
2508	197	2311	0	0	0	127	27	100	23	3	20	2358	167	2191	البادية الشمالية الشرقية North East Badia
2911	323	2588	0	0	0	39	5	34	56	11	45	2816	307	2509	البادية الشمالية الغربية North West Badia
8611	865	7746	28	0	28	166	32	134	394	64	330	8023	769	7254	المجموع Total

Note : Qualified teachers : Those who hold bachelor degree & above

ملاحظة المعلمون المؤهلون : المعلمون الذين يحملون درجة البكالوريوس فما فوق

توزيع الطلاب حسب السلطة والمديرية والجنس والملكية للعام 2013-2014

Distribution of Students by Authority, Directorate, Gender & Ownership for The Year 2013-2014

المجموع العام			وكالة الغوث الدولية			حكومية اخرى			مدارس خاصة			وزارة التربية والتعليم			الجنس Gender	المديرية Directorate
Grand Total			UNRWA			Other Governmental			Private Schools			Ministry of Education				
مجموع Total	مستأجر Rented	ملك Owned	مجموع Total	مستأجر Rented	ملك Owned	مجموع Total	مستأجر Rented	ملك Owned	مجموع Total	مستأجر Rented	ملك Owned	مجموع Total	مستأجر Rented	ملك Owned		
22061	4087	17974	209	209	0	0	0	0	3123	1547	1576	18729	2331	16398	M ذكور	قصابة المفرق Mafrag
20624	2622	18002	135	135	0	0	0	0	1951	797	1154	18538	1690	16848	F اناث	
42685	6709	35976	344	344	0	0	0	0	5074	2344	2730	37267	4021	33246	T مجموع	
13682	2573	11109	0	0	0	1228	0	1228	218	218	0	12236	2355	9881	M ذكور	البادية الشمالية الشرقية North East Badia
12208	1897	10311	0	0	0	0	0	0	79	79	0	12129	1818	10311	F اناث	
25890	4470	21420	0	0	0	1228	0	1228	297	297	0	24365	4173	20192	T مجموع	
22644	4165	18479	0	0	0	241	0	241	501	420	81	21902	3745	18157	M ذكور	البادية الشمالية الغربية North West Badia
26285	3995	22290	0	0	0	0	0	0	302	247	55	25983	3748	22235	F اناث	
48929	8160	40769	0	0	0	241	0	241	803	667	136	47885	7493	40392	T مجموع	
58387	10825	47562	209	209	0	1469	0	1469	3842	2185	1657	52867	8431	44436	M ذكور	المجموع Total
59117	8514	50603	135	135	0	0	0	0	2332	1123	1209	56650	7256	49394	F اناث	
117504	19339	98165	344	344	0	1469	0	1469	6174	3308	2866	109517	15687	93830	T مجموع	

توزيع الطلاب حسب السلطة والمديرية والجنس والفترة للعام 2013-2014

Distribution of Students by Authority, Directorate, Gender & Shifts for The Year 2013-2014

المجموع العام			وكالة الغوث الدولية			حكومية اخرى			مدارس خاصة			وزارة التربية والتعليم			الجنس Gender	المديرية Directorate
Grand Total			UNRWA			Other Governmental			Private Schools			Ministry of Education				
مجموع Total	فترتين double shift	فترة One shift	مجموع Total	فترتين double shift	فترة One shift	مجموع Total	فترتين double shift	فترة One shift	مجموع Total	فترتين double shift	فترة One shift	مجموع Total	فترتين double shift	فترة One shift		
22061	4153	17908	209	209	0	0	0	0	3123	0	3123	18729	3944	14785	M ذكور	قصة المفرق Mafrq
20624	6981	13643	135	135	0	0	0	0	1951	0	1951	18538	6846	11692	F اناث	
42685	11134	31551	344	344	0	0	0	0	5074	0	5074	37267	10790	26477	T مجموع	
13682	155	13527	0	0	0	1228	0	1228	218	0	218	12236	155	12081	M ذكور	البادية الشمالية الشرقية North East Badia
12208	353	11855	0	0	0	0	0	0	79	0	79	12129	353	11776	F اناث	
25890	508	25382	0	0	0	1228	0	1228	297	0	297	24365	508	23857	T مجموع	
22644	1414	21230	0	0	0	241	0	241	501	0	501	21902	1414	20488	M ذكور	البادية الشمالية الغربية North West Badia
26285	1788	24497	0	0	0	0	0	0	302	0	302	25983	1788	24195	F اناث	
48929	3202	45727	0	0	0	241	0	241	803	0	803	47885	3202	44683	T مجموع	
58387	5722	52665	209	209	0	1469	0	1469	3842	0	3842	52867	5513	47354	M ذكور	المجموع Total
59117	9122	49995	135	135	0	0	0	0	2332	0	2332	56650	8987	47663	F اناث	
117504	14844	102660	344	344	0	1469	0	1469	6174	0	6174	109517	14500	95017	T مجموع	

توزيع الطلاب حسب السلطة والمديرية والجنس والمرحلة للعام 2013-2014

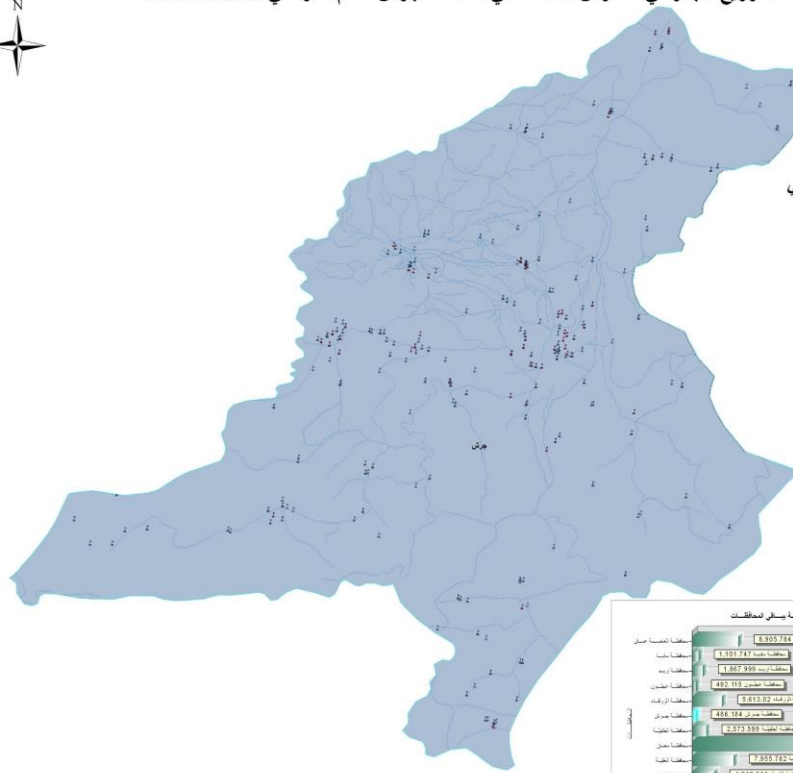
Distribution of Students by Authority, Directorate, Gender & Cycle for The Year 2013-2014

المجموع العام				وكالة الفوث الدولية				حكومية اخرى				مدارس خاصة				وزارة التربية والتعليم				الجنس Gender	المديرية Directorate
Grand Total				UNRWA				Other Governmental				Private Schools				Ministry of Education					
مجموع Total	ثانوي Secondary	اساسي Basic	روضة Kindergarten	مجموع Total	ثانوي Secondary	اساسي Basic	روضة Kindergarten	مجموع Total	ثانوي Secondary	اساسي Basic	روضة Kindergarten	مجموع Total	ثانوي Secondary	اساسي Basic	روضة Kindergarten	مجموع Total	ثانوي Secondary	اساسي Basic	روضة Kindergarten		
22061	2397	18529	1135	209	0	209	0	0	0	0	0	3123	0	2381	742	18729	2397	15939	393	M ذكور	قصبة المفرق Mafraq
20624	2372	17229	1023	135	0	135	0	0	0	0	0	1951	0	1266	685	18538	2372	15828	338	F اناث	
42685	4769	35758	2158	344	0	344	0	0	0	0	0	5074	0	3647	1427	37267	4769	31767	731	T مجموع	
13682	1857	11359	466	0	0	0	0	1228	258	970	0	218	0	193	25	12236	1599	10196	441	M ذكور	البادية الشمالية الشرقية North East Badia
12208	1542	10223	443	0	0	0	0	0	0	0	0	79	0	74	5	12129	1542	10149	438	F اناث	
25890	3399	21582	909	0	0	0	0	1228	258	970	0	297	0	267	30	24365	3141	20345	879	T مجموع	
22644	1858	20088	698	0	0	0	0	241	29	212	0	501	0	343	158	21902	1829	19533	540	M ذكور	البادية الشمالية الغربية North West Badia
26285	2083	23448	754	0	0	0	0	0	0	0	0	302	0	139	163	25983	2083	23309	591	F اناث	
48929	3941	43536	1452	0	0	0	0	241	29	212	0	803	0	482	321	47885	3912	42842	1131	T مجموع	
58387	6112	49976	2299	209	0	209	0	1469	287	1182	0	3842	0	2917	925	52867	5825	45668	1374	M ذكور	المجموع Total
59117	5997	50900	2220	135	0	135	0	0	0	0	0	2332	0	1479	853	56650	5997	49286	1367	F اناث	
117504	12109	100876	4519	344	0	344	0	1469	287	1182	0	6174	0	4396	1778	109517	11822	94954	2741	T مجموع	

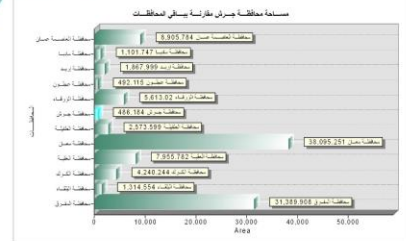
التوزيع الجغرافي لمدارس المملكة في محافظة جرش للعام الدراسي 2013 / 2014



إدارة التخطيط والبحث التربوي
مديرية السياسات والتخطيط الاستراتيجي
قسم إدارة نظام المعلومات



ملفاح الخريطة
طبقة المدارس حسب المنطقة المشرفة
المنطقة
: التعليم الخاص
: وزارة الأوقاف
: وزارة التربية والتعليم
: وزارة التعليم العالي
: وزارة التنمية الاجتماعية
: وكالة القوات الجوية
: هيئة الشوارع البلدية
طبقة مديرية التربية والتعليم
جرش



توزيع المدارس حسب السلطة والمديرية والجنس والملكية للعام 2013-2014

Distribution of Schools by Authority, Directorate, Gender & Ownership for The Year 2014-2013

المجموع العام			وكالة الغوث الدولية			حكومية اخرى			مدارس خاصة			وزارة التربية والتعليم			الجنس Gender	المديرية Directorate
Grand Total			UNRWA			Other Governmental			Private Schools			Ministry of Education				
مجموع Total	مستأجر Rented	ملك Owned	مجموع Total	مستأجر Rented	ملك Owned	مجموع Total	مستأجر Rented	ملك Owned	مجموع Total	مستأجر Rented	ملك Owned	مجموع Total	مستأجر Rented	ملك Owned		
78	12	66	4	0	4	0	0	0	0	0	0	74	12	62	M ذكور	جرش Jarash
28	7	21	4	0	4	0	0	0	0	0	0	24	7	17	F اناث	
143	69	74	0	0	0	0	0	0	60	41	19	83	28	55	Co مختلطة	
249	88	161	8	0	8	0	0	0	60	41	19	181	47	134	T مجموع	

توزيع المدارس حسب السلطة والمديرية والجنس والفترة للعام 2013-2014

Distribution of Schools by Authority, Directorate, Gender & Shifts for The Year 2014-2013

المجموع العام			وكالة الغوث الدولية			حكومية اخرى			مدارس خاصة			وزارة التربية والتعليم			الجنس Gender	المديرية Directorate
Grand Total			UNRWA			Other Governmental			Private Schools			Ministry of Education				
مجموع Total	فترتين double shif	فترة One shift	مجموع Total	فترتين double shif	فترة One shift	مجموع Total	فترتين double shif	فترة One shift	مجموع Total	فترتين double shif	فترة One shift	مجموع Total	فترتين double shif	فترة One shift		
78	8	70	4	4	0	0	0	0	0	0	0	74	4	70	M ذكور	جرش Jarash
28	6	22	4	4	0	0	0	0	0	0	0	24	2	22	F اناث	
143	2	141	0	0	0	0	0	0	60	0	60	83	2	81	Co مختلطة	
249	16	233	8	8	0	0	0	0	60	0	60	181	8	173	T مجموع	

توزيع المدارس حسب السلطة والمديرية والجنس والمرحلة للعام 2013-2014

Distribution of Schools by Authority, Directorate, Gender & Cycle Schools for The Year 2013-2014

المجموع العام				وكالة الغوث الدولية				حكومية أخرى				مدارس خاصة				وزارة التربية والتعليم				الجنس Gender	المديرية Directorate
Grand Total				UNRWA				Other Governmental				Private Schools				Ministry of Education					
مجموع Total	ثانوي Secondary	اساسي Basic	روضة Kindergarten	مجموع Total	ثانوي Secondary	اساسي Basic	روضة Kindergarten	مجموع Total	ثانوي Secondary	اساسي Basic	روضة Kindergarten	مجموع Total	ثانوي Secondary	اساسي Basic	روضة Kindergarten	مجموع Total	ثانوي Secondary	اساسي Basic	روضة Kindergarten		
78	23	55	0	4	0	4	0	0	0	0	0	0	0	0	0	74	23	51	0	M ذكور	جرش Jarash
28	13	15	0	4	0	4	0	0	0	0	0	0	0	0	0	24	13	11	0	F اناث	
143	17	84	42	0	0	0	0	0	0	0	0	60	0	18	42	83	17	66	0	Co مختلطة	
249	53	154	42	8	0	8	0	0	0	0	0	60	0	18	42	181	53	128	0	T مجموع	

توزيع الشعب حسب السلطة والمديرية والجنس والملكية للعام 2013-2014

Distribution of Class-Units by Authority, Directorate, Gender & Ownership for The Year 2013-2014

المجموع العام			وكالة الغوث الدولية			حكومية اخرى			مدارس خاصة			وزارة التربية والتعليم			الجنس Gender	المديرية Directorate
Grand Total			UNRWA			Other Governmental			Private Schools			Ministry of Education				
مجموع Total	مستأجر Rented	ملك Owned	مجموع Total	مستأجر Rented	ملك Owned	مجموع Total	مستأجر Rented	ملك Owned	مجموع Total	مستأجر Rented	ملك Owned	مجموع Total	مستأجر Rented	ملك Owned		
888	110	778	89	0	89	0	0	0	31	22	9	768	88	680	M	جرش Jarash
901	98	803	100	0	100	0	0	0	10	10	0	791	88	703	F	
594	297	297	0	0	0	0	0	0	223	149	74	371	148	223	Co	
2383	505	1878	189	0	189	0	0	0	264	181	83	1930	324	1606	T	

توزيع الشعب حسب السلطة والمديرية والجنس والفترة للعام 2013-2014

Distribution of Class-Units by Authority, Directorate, Gender & Shifts for the Year 2013-2014

المجموع العام			وكالة الغوث الدولية			حكومية اخرى			مدارس خاصة			وزارة التربية والتعليم			الجنس Gender	المديرية Directorate
Grand Total			UNRWA			Other Governmental			Private Schools			Ministry of Education				
مجموع Total	فترتين double shif	فترة One shift	مجموع Total	فترتين double shif	فترة One shift	مجموع Total	فترتين double shif	فترة One shift	مجموع Total	فترتين double shif	فترة One shift	مجموع Total	فترتين double shif	فترة One shift		
888	132	756	89	89	0	0	0	0	31	0	31	768	43	725	M	جرش Jarash
901	130	771	100	100	0	0	0	0	10	0	10	791	30	761	F	
594	9	585	0	0	0	0	0	0	223	0	223	371	9	362	Co	
2383	271	2112	189	189	0	0	0	0	264	0	264	1930	82	1848	T	

توزيع الشعب في محافظة "جرش" حسب المديرية والجنس والمرحلة في مدارس وزارة التربية والتعليم للعام 2013-2014

Distribution of Class-Units in "Jarash" Governorate by Directorate, Gender & Cycle In MOE Schools for The Year 2013-2014

وزارة التربية والتعليم Ministry Of Education																المديرية Directorate
المجموع Total				الثانوي Secondary				الاساسي Primary				الروضة Kindergarten				
مجموع T	مختلطة Co	اناث F	ذكور M	مجموع T	مختلطة Co	اناث F	ذكور M	مجموع T	مختلطة Co	اناث F	ذكور M	مجموع T	مختلطة Co	اناث F	ذكور M	
1930	371	791	768	312	0	162	150	1560	313	629	618	58	58	0	0	جرش Jarash

توزيع الشعب في محافظة "جرش" حسب المديرية والجنس والمرحلة في المدارس الخاصة للعام 2013-2014

Distribution of Class-Units in "Jarash" Governorate by Directorate, Gender & Cycle in Private Schools for The Year 2013-2014

مدارس خاصة Private Schools																المديرية Directorate
المجموع Total				الثانوي Secondary				الاساسي Primary				الروضة Kindergarten				
مجموع T	مختلطة Co	اناث F	ذكور M	مجموع T	مختلطة Co	اناث F	ذكور M	مجموع T	مختلطة Co	اناث F	ذكور M	مجموع T	مختلطة Co	اناث F	ذكور M	
264	223	10	31	0	0	0	0	134	93	10	31	130	130	0	0	جرش Jarash

Distribution of Class-Units in "Jarash" Governorate by Directorate, Gender & Cycle In other governmental Schools for The Year 2013-2014

حكومية أخرى Other Governmental																المديرية Directorate
المجموع Total				الثانوي Secondary				الاساسي Primary				الروضة Kindergarten				
مجموع T	مختلطة Co	اناث F	ذكور M	مجموع T	مختلطة Co	اناث F	ذكور M	مجموع T	مختلطة Co	اناث F	ذكور M	مجموع T	مختلطة Co	اناث F	ذكور M	
0	0	0	0	0	0	0	0	0	0	0	0	0	0	0	0	جرش Jarash

توزيع الشعب في محافظة "جرش" حسب المديرية والجنس والمرحلة في مدارس وكالة الغوث للعام 2013-2014

Distribution of Class-Units in "Jarash" Governorate by Directorate, Gender & Cycle for The Year 2013-2014

وكالة الغوث UNRWA																المديرية Directorate
المجموع Total				الثانوي Secondary				الاساسي Primary				الروضة Kindergarten				
مجموع T	مختلطة Co	اناث F	ذكور M	مجموع T	مختلطة Co	اناث F	ذكور M	مجموع T	مختلطة Co	اناث F	ذكور M	مجموع T	مختلطة Co	اناث F	ذكور M	
189	0	100	89	0	0	0	0	189	0	100	89	0	0	0	0	جرش Jarash

توزيع الشعب في محافظة "جرش" حسب المديرية والجنس والمرحلة في جميع السلطات للعام 2013-2014

Distribution of Class-Units in "Jarash" Governorate by Directorate, Gender & Cycle in all authorities for The Year 2013-2014

جميع السلطات All Authorities																المديرية Directorate
المجموع Total				الثانوي Secondary				الاساسي Primary				الروضة Kindergarten				
مجموع T	مختلطة Co	اناث F	ذكور M	مجموع T	مختلطة Co	اناث F	ذكور M	مجموع T	مختلطة Co	اناث F	ذكور M	مجموع T	مختلطة Co	اناث F	ذكور M	
2383	594	901	888	312	0	162	150	1883	406	739	738	188	188	0	0	جرش Jarash

توزيع المعلمين حسب السلطة والمديرية والجنس والملكية للعام 2013-2014

Distribution of Teachers by Authority, Directorate, Gender & Ownership for The Year 2014-2013

المجموع العام			وكالة الغوث الدولية			حكومية اخرى			مدارس خاصة			وزارة التربية والتعليم			الجنس Gender	المديرية Directorate
Grand Total			UNRWA			Other Governmental			Private Schools			Ministry of Education				
مجموع Total	مستأجر Rented	ملك Owned	مجموع Total	مستأجر Rented	ملك Owned	مجموع Total	مستأجر Rented	ملك Owned	مجموع Total	مستأجر Rented	ملك Owned	مجموع Total	مستأجر Rented	ملك Owned		
1427	139	1288	114	0	114	0	0	0	16	16	0	1297	123	1174	M ذكور	جرش Jarash
2290	522	1768	136	0	136	0	0	0	296	202	94	1858	320	1538	F اناث	
3717	661	3056	250	0	250	0	0	0	312	218	94	3155	443	2712	T مجموع	

توزيع المعلمين حسب السلطة والمديرية والجنس والفترة للعام 2013-2014

Distribution of Teachers by Authority, Directorate, Gender & shifts for The Year 2014-2013

المجموع العام			وكالة الغوث الدولية			حكومية اخرى			مدارس خاصة			وزارة التربية والتعليم			الجنس Gender	المديرية Directorate
Grand Total			UNRWA			Other Governmental			Private Schools			Ministry of Education				
مجموع Total	فترتين double shift	فترة One shift	مجموع Total	فترتين double shift	فترة One shift	مجموع Total	فترتين double shift	فترة One shift	مجموع Total	فترتين double shift	فترة One shift	مجموع Total	فترتين double shift	فترة One shift		
1427	179	1248	114	114	0	0	0	0	16	0	16	1297	65	1232	M ذكور	جرش Jarash
2290	196	2094	136	136	0	0	0	0	296	0	296	1858	60	1798	F اناث	
3717	375	3342	250	250	0	0	0	0	312	0	312	3155	125	3030	T مجموع	

توزيع المعلمين حسب السلطة والمديرية والجنس والمرحلة للعام 2013-2014

Distribution of Teachers by Authority, Directorate, Gender & Cycle for The Year 2014-2013

المجموع العام				وكالة الفوث الدولية				حكومية اخرى				مدارس خاصة				وزارة التربية والتعليم				الجنس Gender	المديرية Directorate
Grand Total				UNRWA				Other Governmental				Private Schools				Ministry of Education					
مجموع Total	ثانوي Secondary	اساسي Basic	روضة Kindergarten	مجموع Total	ثانوي Secondary	اساسي Basic	روضة Kindergarten	مجموع Total	ثانوي Secondary	اساسي Basic	روضة Kindergarten	مجموع Total	ثانوي Secondary	اساسي Basic	روضة Kindergarten	مجموع Total	ثانوي Secondary	اساسي Basic	روضة Kindergarten		
1427	325	1102	0	114	0	114	0	0	0	0	0	16	0	16	0	1297	325	972	0	M ذكور	جرش Jarash
2290	352	1750	188	136	0	136	0	0	0	0	0	296	0	166	130	1858	352	1448	58	F اناث	
3717	677	2852	188	250	0	250	0	0	0	0	0	312	0	182	130	3155	677	2420	58	T مجموع	

توزيع المعلمين حسب السلطة والمديرية والتأهيل للعام 2013-2014

Distribution of Teachers by Authority, Directorate, Qualification for The Year 2014-2013

المجموع العام			وكالة الفوث الدولية			حكومية اخرى			مدارس خاصة			وزارة التربية والتعليم			المديرية Directorate
Grand Total			UNRWA			Other Governmental			Private Schools			Ministry of Education			
المجموع Total	غير مؤهلين Non-Qualified	مؤهلين Qualified	المجموع Total	غير مؤهلين Non-Qualified	مؤهلين Qualified	المجموع Total	غير مؤهلين Non-Qualified	مؤهلين Qualified	المجموع Total	غير مؤهلين Non-Qualified	مؤهلين Qualified	المجموع Total	غير مؤهلين Non-Qualified	مؤهلين Qualified	
3717	369	3348	250	3	247	0	0	0	312	57	255	3155	309	2846	جرش Jarash

Note : Qualified teachers : Those who hold bachelor degree & above

ملاحظة المعلمون المؤهلون : المعلمون الذين يحملون درجة البكالوريوس فما فوق

توزيع الطلبة حسب السلطة والمديرية والجنس والملكية للعام 2013-2014

Distribution of Students by Authority, Directorate, Gender & Ownership for The Year 2013-2014

المجموع العام			وكالة الغوث الدولية			حكومية اخرى			مدارس خاصة			وزارة التربية والتعليم			الجنس Gender	المديرية Directorate
Grand Total			UNRWA			Other Governmental			Private Schools			Ministry of Education				
مجموع Total	مستأجر Rented	ملك Owned	مجموع Total	مستأجر Rented	ملك Owned	مجموع Total	مستأجر Rented	ملك Owned	مجموع Total	مستأجر Rented	ملك Owned	مجموع Total	مستأجر Rented	ملك Owned		
27641	5266	22375	3302	0	3302	0	0	0	3104	2075	1029	21235	3191	18044	M	ذكور
27484	4101	23383	3870	0	3870	0	0	0	1909	1281	628	21705	2820	18885	F	اناث
55125	9367	45758	7172	0	7172	0	0	0	5013	3356	1657	42940	6011	36929	T	مجموع

توزيع الطلبة حسب السلطة والمديرية والفترة للعام 2013-2014

Distribution of Students by Authority, Directorate, Gender & Shifts for The Year 2013-2014

المجموع العام			وكالة الغوث الدولية			حكومية اخرى			مدارس خاصة			وزارة التربية والتعليم			الجنس Gender	المديرية Directorate
Grand Total			UNRWA			Other Governmental			Private Schools			Ministry of Education				
مجموع Total	فترتين double shift	فترة One shift	مجموع Total	فترتين double shift	فترة One shift	مجموع Total	فترتين double shift	فترة One shift	مجموع Total	فترتين double shift	فترة One shift	مجموع Total	فترتين double shift	فترة One shift		
27641	4401	23240	3302	3302	0	0	0	0	3104	0	3104	21235	1099	20136	M	ذكور
27484	4468	23016	3870	3870	0	0	0	0	1909	0	1909	21705	598	21107	F	اناث
55125	8869	46256	7172	7172	0	0	0	0	5013	0	5013	42940	1697	41243	T	مجموع

توزيع الطلبة حسب السلطة والمديرية والجنس والمرحلة للعام 2013-2014

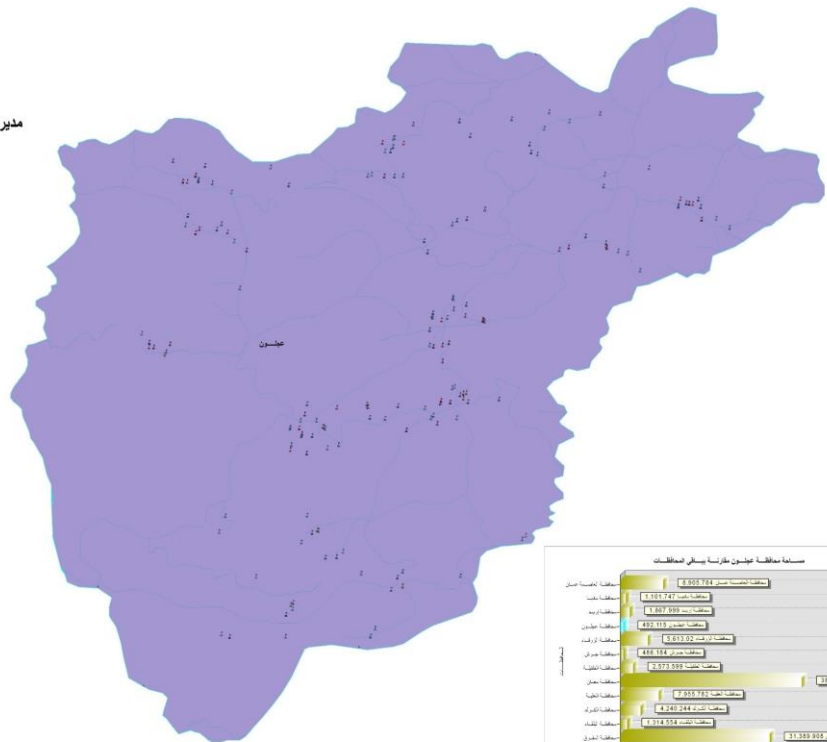
Distribution of Students by Authority, Directorate, Gender & Cycle for The Year 2013-2014

المجموع العام				وكالة الغوث الدولية				حكومية اخرى				مدارس خاصة				وزارة التربية والتعليم				الجنس Gender	المديرية Directorate
Grand Total				UNRWA				Other Governmental				Private Schools				Ministry of Education					
مجموع Total	ثانوي Secondary	اساسي Basic	روضة Kindergarten	مجموع Total	ثانوي Secondary	اساسي Basic	روضة Kindergarten	مجموع Total	ثانوي Secondary	اساسي Basic	روضة Kindergarten	مجموع Total	ثانوي Secondary	اساسي Basic	روضة Kindergarten	مجموع Total	ثانوي Secondary	اساسي Basic	روضة Kindergarten		
27641	3279	22505	1857	3302	0	3302	0	0	0	0	0	3104	0	1822	1282	21235	3279	17381	575	M ذكور	جرش Jarash
27484	3603	22068	1813	3870	0	3870	0	0	0	0	0	1909	0	737	1172	21705	3603	17461	641	F اناث	
55125	6882	44573	3670	7172	0	7172	0	0	0	0	0	5013	0	2559	2454	42940	6882	34842	1216	T مجموع	

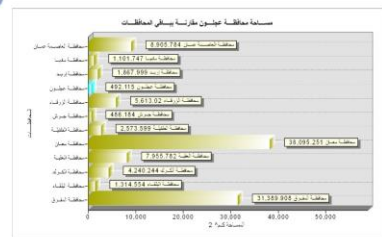
التوزيع الجغرافي لمدارس المملكة في محافظة عجلون للعام الدراسي 2013 / 2014



ادارة التخطيط والبحث التربوي
مديرية السياسات والتخطيط الاستراتيجي
قسم ادارة نظام المعلومات



مفتاح الخريطة
خريطة المدارس حسب المنطقة المخرقة
المنطقة
: التعليم الخاص
: وزارة الأوقاف
: وزارة التربية والتعليم
: وزارة التعليم العالي
: وزارة الصحة الإضاحية
: وكالة القوات الجوية
: سلطة الزراعة الرئيسية
خريطة مديرية التربية والتعليم
محافظ



توزيع المدارس حسب السلطة والمديرية والجنس والملكية للعام 2013-2014

Distribution of Schools by Authority, Directorate, Gender & Ownership for The Year 2013-2014

المجموع العام			وكالة الغوث الدولية			حكومية اخرى			مدارس خاصة			وزارة التربية والتعليم			الجنس Gender	المديرية Directorate
Grand Total			UNRWA			Other Governmental			Private Schools			Ministry of Education				
مجموع Total	مستأجر Rented	ملك Owned	مجموع Total	مستأجر Rented	ملك Owned	مجموع Total	مستأجر Rented	ملك Owned	مجموع Total	مستأجر Rented	ملك Owned	مجموع Total	مستأجر Rented	ملك Owned		
42	7	35	0	0	0	0	0	0	0	0	0	42	7	35	M	عجلون Ajloun
12	1	11	0	0	0	0	0	0	0	0	0	12	1	11	F	
142	65	77	0	0	0	0	0	0	71	40	31	71	25	46	Co	
196	73	123	0	0	0	0	0	0	71	40	31	125	33	92	T	

توزيع المدارس حسب السلطة والمديرية والجنس والفترة للعام 2013-2014

Distribution of Schools by Authority, Directorate, Gender & Shifts for The Year 2013-2014

المجموع العام			وكالة الغوث الدولية			حكومية اخرى			مدارس خاصة			وزارة التربية والتعليم			الجنس Gender	المديرية Directorate
Grand Total			UNRWA			Other Governmental			Private Schools			Ministry of Education				
مجموع Total	فترتين double shif	فترة One shift	مجموع Total	فترتين double shif	فترة One shift	مجموع Total	فترتين double shif	فترة One shift	مجموع Total	فترتين double shif	فترة One shift	مجموع Total	فترتين double shif	فترة One shift		
42	0	42	0	0	0	0	0	0	0	0	0	42	0	42	M	عجلون Ajloun
12	0	12	0	0	0	0	0	0	0	0	0	12	0	12	F	
142	4	138	0	0	0	0	0	0	71	0	71	71	4	67	Co	
196	4	192	0	0	0	0	0	0	71	0	71	125	4	121	T	

توزيع المدارس حسب السلطة والمديرية والجنس والمرحلة للعام 2013-2014

Distribution of Schools by Authority, Directorate, Gender & Cycle Schools for The Year 2013-2014

المجموع العام				وكالة الغوث الدولية				حكومية اخرى				مدارس خاصة				وزارة التربية والتعليم				الجنس Gender	المديرية Directorate
Grand Total				UNRWA				Other Governmental				Private Schools				Ministry of Education					
مجموع Total	ثانوي Secondary	اساسي Basic	روضة Kindergarten	مجموع Total	ثانوي Secondary	اساسي Basic	روضة Kindergarten	مجموع Total	ثانوي Secondary	اساسي Basic	روضة Kindergarten	مجموع Total	ثانوي Secondary	اساسي Basic	روضة Kindergarten	مجموع Total	ثانوي Secondary	اساسي Basic	روضة Kindergarten		
42	24	18	0	0	0	0	0	0	0	0	0	0	0	0	0	42	24	18	0	M ذكور	عجلون Ajloun
12	10	2	0	0	0	0	0	0	0	0	0	0	0	0	0	12	10	2	0	F اناث	
142	19	86	37	0	0	0	0	0	0	0	0	71	1	33	37	71	18	53	0	Co مختلطة	
196	53	106	37	0	0	0	0	0	0	0	0	71	1	33	37	125	52	73	0	T مجموع	

توزيع الشعب حسب السلطة والمديرية والجنس والملكية للعام 2013-2014

Distribution of Class-Units by Authority, Directorate, Gender & Ownership for The Year 2013-2014

المجموع العام			وكالة الغوث الدولية			حكومية اخرى			مدارس خاصة			وزارة التربية والتعليم			الجنس Gender	المديرية Directorate
Grand Total			UNRWA			Other Governmental			Private Schools			Ministry of Education				
مجموع Total	مستأجر Rented	ملك Owned	مجموع Total	مستأجر Rented	ملك Owned	مجموع Total	مستأجر Rented	ملك Owned	مجموع Total	مستأجر Rented	ملك Owned	مجموع Total	مستأجر Rented	ملك Owned		
575	69	506	0	0	0	0	0	0	25	14	11	550	55	495	M	عجلون Ajloun
606	37	569	0	0	0	0	0	0	5	4	1	601	33	568	F	
694	270	424	0	0	0	0	0	0	358	173	185	336	97	239	Co	
1874	376	1498	0	0	0	0	0	0	388	191	197	1486	185	1301	T	

توزيع الشعب حسب السلطة والمديرية والجنس والفترة للعام 2013-2014

Distribution of Class-Units by Authority, Directorate, Gender & Shifts for the Year 2013-2014

المجموع العام			وكالة الغوث الدولية			حكومية اخرى			مدارس خاصة			وزارة التربية والتعليم			الجنس Gender	المديرية Directorate
Grand Total			UNRWA			Other Governmental			Private Schools			Ministry of Education				
مجموع Total	فترتين double shif	فترة One shift	مجموع Total	فترتين double shif	فترة One shift	مجموع Total	فترتين double shif	فترة One shift	مجموع Total	فترتين double shif	فترة One shift	مجموع Total	فترتين double shif	فترة One shift		
575	0	575	0	0	0	0	0	0	25	0	25	550	0	550	M	عجلون Ajloun
606	49	557	0	0	0	0	0	0	5	0	5	601	49	552	F	
694	31	663	0	0	0	0	0	0	358	0	358	336	31	305	Co	
1874	80	1794	0	0	0	0	0	0	388	0	388	1486	80	1406	T	

توزيع الشعب في محافظة "عجلون" حسب المديرية والجنس والمرحلة في وزارة التربية والتعليم للعام 2013-2014

Distribution of Class-Units in "Ajloun" Governorate by Directorate, Gender & Cycle In MOE Schools for The Year 2013-2014

وزارة التربية والتعليم Ministry Of Education																المديرية Directorate
المجموع Total				الثانوي Secondary				الاساسي Primary				الروضة Kindergarten				
مجموع T	مختلطة Co	انث F	ذكور M	مجموع T	مختلطة Co	انث F	ذكور M	مجموع T	مختلطة Co	انث F	ذكور M	مجموع T	مختلطة Co	انث F	ذكور M	
1486	336	601	550	268	0	139	129	1155	276	460	420	63	60	2	1	عجلون Ajloun

توزيع الشعب في محافظة "عجلون" حسب المديرية والجنس والمرحلة في المدارس الخاصة للعام 2013-2014

Distribution of Class-Units in "Ajloun" Governorate by Directorate, Gender & Cycle In Rprivate Schools for The Year 2013-2014

مدارس خاصة Private Schools																المديرية Directorate
المجموع Total				الثانوي Secondary				الاساسي Primary				الروضة Kindergarten				
مجموع T	مختلطة Co	انث F	ذكور M	مجموع T	مختلطة Co	انث F	ذكور M	مجموع T	مختلطة Co	انث F	ذكور M	مجموع T	مختلطة Co	انث F	ذكور M	
388	358	5	25	1	1	0	0	276	255	2	19	111	102	3	6	عجلون Ajloun

توزيع الشعب في محافظة "عجلون" حسب المديرية والجنس والمرحلة في المدارس الحكومية الأخرى للعام 2013-2014

Distribution of Class-Units in "Ajloun" Governorate by Directorate, Gender & Cycle in other governmental Schools for The Year 2013-2014

حكومية أخرى Other Governmental																المديرية Directorate
المجموع Total				الثانوي Secondary				الاساسي Primary				الروضة Kindergarten				
مجموع T	مختلطة Co	انث F	ذكور M	مجموع T	مختلطة Co	انث F	ذكور M	مجموع T	مختلطة Co	انث F	ذكور M	مجموع T	مختلطة Co	انث F	ذكور M	
0	0	0	0	0	0	0	0	0	0	0	0	0	0	0	0	عجلون Ajloun

توزيع الشعب في محافظة "عجلون" حسب المديرية والجنس والمرحلة في مدارس وكالة الغوث للعام 2013-2014

Distribution of Class-Units in "Ajloun" Governorate by Directorate, Gender & Cycle in UNRWA Schools for The Year 2013-2014

وكالة الغوث UNRWA																المديرية Directorate
المجموع Total				الثانوي Secondary				الاساسي Primary				الروضة Kindergarten				
مجموع T	مختلطة Co	انث F	ذكور M	مجموع T	مختلطة Co	انث F	ذكور M	مجموع T	مختلطة Co	انث F	ذكور M	مجموع T	مختلطة Co	انث F	ذكور M	
0	0	0	0	0	0	0	0	0	0	0	0	0	0	0	0	عجلون Ajloun

توزيع الشعب في محافظة "عجلون" حسب المديرية والجنس والمرحلة في جميع السلطات للعام 2013-2014

Distribution of Class-Units in "Ajloun" Governorate by Directorate, Gender & Cycle in All Auuthorities for The Year 2013-2014

جميع السلطات All Authorities																المديرية Directorate
المجموع Total				الثانوي Secondary				الاساسي Primary				الروضة Kindergarten				
مجموع T	مختلطة Co	انث F	ذكور M	مجموع T	مختلطة Co	انث F	ذكور M	مجموع T	مختلطة Co	انث F	ذكور M	مجموع T	مختلطة Co	انث F	ذكور M	
1874	694	606	575	269	1	139	129	1431	531	462	439	174	162	5	7	عجلون Ajloun

توزيع المعلمين حسب السلطة والمديرية والجنس والملكية للعام 2013-2014

Distribution of Teachers by Authority, Directorate, Gender & Ownership for The Year 2014-2013

المجموع العام			وكالة الغوث الدولية			حكومية اخرى			مدارس خاصة			وزارة التربية والتعليم			الجنس Gender	المديرية Directorate
Grand Total			UNRWA			Other Governmental			Private Schools			Ministry of Education				
مجموع Total	مستأجر Rented	ملك Owned	مجموع Total	مستأجر Rented	ملك Owned	مجموع Total	مستأجر Rented	ملك Owned	مجموع Total	مستأجر Rented	ملك Owned	مجموع Total	مستأجر Rented	ملك Owned		
989	88	901	0	0	0	0	0	0	9	1	8	980	87	893	M	نكور
2015	402	1613	0	0	0	0	0	0	489	222	267	1526	180	1346	F	اناث
3004	490	2514	0	0	0	0	0	0	498	223	275	2506	267	2239	T	مجموع

توزيع المعلمين حسب السلطة والمديرية والجنس والفترة للعام 2013-2014

Distribution of Teachers by Authority, Directorate, Gender & Shifts for The Year 2014-2013

المجموع العام			وكالة الغوث الدولية			حكومية اخرى			مدارس خاصة			وزارة التربية والتعليم			الجنس Gender	المديرية Directorate
Grand Total			UNRWA			Other Governmental			Private Schools			Ministry of Education				
مجموع Total	فترتين double shift	فترة One shift	مجموع Total	فترتين double shift	فترة One shift	مجموع Total	فترتين double shift	فترة One shift	مجموع Total	فترتين double shift	فترة One shift	مجموع Total	فترتين double shift	فترة One shift		
989	0	989	0	0	0	0	0	0	9	0	9	980	0	980	M	نكور
2015	128	1887	0	0	0	0	0	0	489	0	489	1526	128	1398	F	اناث
3004	128	2876	0	0	0	0	0	0	498	0	498	2506	128	2378	T	مجموع

توزيع المعلمين حسب السلطة والمديرية والجنس والمرحلة للعام 2013-2014

Distribution of Teachers by Authority, Directorate, Gender & Cycle for The Year 2014-2013

المجموع العام				وكالة الغوث الدولية				حكومية اخرى				مدارس خاصة				وزارة التربية والتعليم				الجنس Gender	المديرية Directorate
Grand Total				UNRWA				Other Governmental				Private Schools				Ministry of Education					
مجموع Total	ثانوي Secondary	اساسي Basic	روضة Kindergarten	مجموع Total	ثانوي Secondary	اساسي Basic	روضة Kindergarten	مجموع Total	ثانوي Secondary	اساسي Basic	روضة Kindergarten	مجموع Total	ثانوي Secondary	اساسي Basic	روضة Kindergarten	مجموع Total	ثانوي Secondary	اساسي Basic	روضة Kindergarten		
989	305	684	0	0	0	0	0	0	0	0	0	9	0	9	0	980	305	675	0	M ذكور	عجلون Ajloun
2015	330	1511	174	0	0	0	0	0	0	0	0	489	14	364	111	1526	316	1147	63	F اناث	
3004	635	2195	174	0	0	0	0	0	0	0	0	498	14	373	111	2506	621	1822	63	T مجموع	

توزيع المعلمين حسب السلطة والمديرية والتأهيل للعام 2013-2014

Distribution of Teachers by Authority, Directorate, Qualification for The Year 2014-2013

المجموع العام			وكالة الغوث الدولية			حكومية اخرى			مدارس خاصة			وزارة التربية والتعليم			المديرية Directorate
Grand Total			UNRWA			Other Governmental			Private Schools			Ministry of Education			
المجموع Total	غير مؤهلين Non-Qualified	مؤهلين Qualified	المجموع Total	غير مؤهلين Non-Qualified	مؤهلين Qualified	المجموع Total	غير مؤهلين Non-Qualified	مؤهلين Qualified	المجموع Total	غير مؤهلين Non-Qualified	مؤهلين Qualified	المجموع Total	غير مؤهلين Non-Qualified	مؤهلين Qualified	
3004	387	2617	0	0	0	0	0	0	498	91	407	2506	296	2210	عجلون Ajloun

Note: Qualified teachers : Those who hold bachelor degree & above

ملاحظة المعلمون المؤهلون : المعلمون الذين يحملون درجة البكالوريوس فما فوق

توزيع الطلبة حسب السلطة والمديرية والجنس والملكية للعام 2013-2014

Distribution of Students by Authority, Directorate, Gender & Ownership for The Year 2013-2014

المجموع العام			وكالة الغوث الدولية			حكومية اخرى			مدارس خاصة			وزارة التربية والتعليم			الجنس Gender	المديرية Directorate
Grand Total			UNRWA			Other Governmental			Private Schools			Ministry of Education				
مجموع Total	مستأجر Rented	ملك Owned	مجموع Total	مستأجر Rented	ملك Owned	مجموع Total	مستأجر Rented	ملك Owned	مجموع Total	مستأجر Rented	ملك Owned	مجموع Total	مستأجر Rented	ملك Owned		
21000	3907	17093	0	0	0	0	0	0	4834	2237	2597	16166	1670	14496	M ذكور	عجلون Ajloun
20741	2572	18169	0	0	0	0	0	0	2654	1209	1445	18087	1363	16724	F اناث	
41741	6479	35262	0	0	0	0	0	0	7488	3446	4042	34253	3033	31220	T مجموع	

توزيع الطلبة حسب السلطة والمديرية والجنس والفترة للعام 2013-2014

Distribution of Students by Authority, Directorate, Gender & Shifts for The Year 2013-2014

المجموع العام			وكالة الغوث الدولية			حكومية اخرى			مدارس خاصة			وزارة التربية والتعليم			الجنس Gender	المديرية Directorate
Grand Total			UNRWA			Other Governmental			Private Schools			Ministry of Education				
مجموع Total	فترتين double shift	فترة One shift	مجموع Total	فترتين double shift	فترة One shift	مجموع Total	فترتين double shift	فترة One shift	مجموع Total	فترتين double shift	فترة One shift	مجموع Total	فترتين double shift	فترة One shift		
21000	455	20545	0	0	0	0	0	0	4834	0	4834	16166	455	15711	M ذكور	عجلون Ajloun
20741	1683	19058	0	0	0	0	0	0	2654	0	2654	18087	1683	16404	F اناث	
41741	2138	39603	0	0	0	0	0	0	7488	0	7488	34253	2138	32115	T مجموع	

توزيع الطلبة حسب السلطة والمديرية والجنس والمرحلة للعام 2013-2014

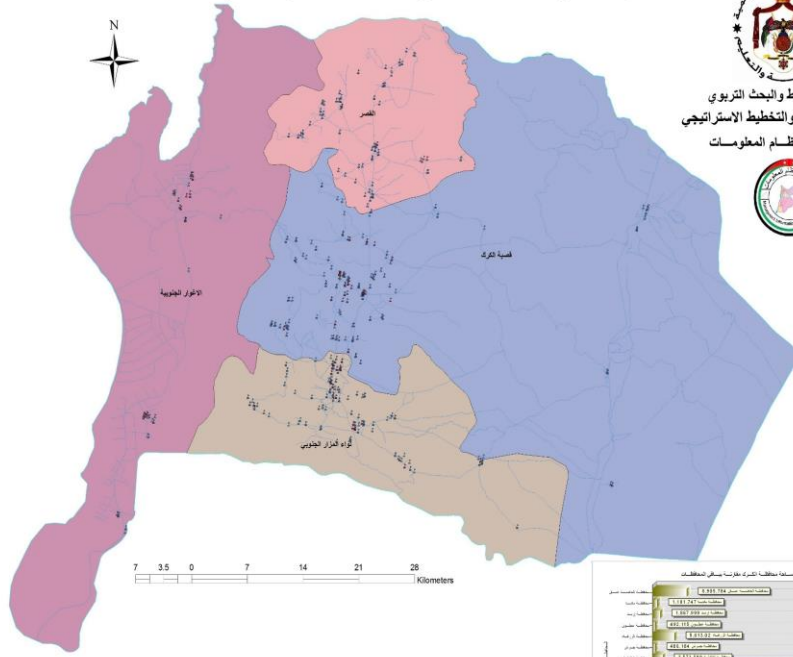
Distribution of Students by Authority, Directorate, Gender & Cycle for The Year 2013-2014

المجموع العام				وكالة الغوث الدولية				حكومية اخرى				مدارس خاصة				وزارة التربية والتعليم				الجنس Gender	المديرية Directorate
Grand Total				UNRWA				Other Governmental				Private Schools				Ministry of Education					
مجموع Total	ثانوي Secondary	اساسي Basic	روضة Kindergarten	مجموع Total	ثانوي Secondary	اساسي Basic	روضة Kindergarten	مجموع Total	ثانوي Secondary	اساسي Basic	روضة Kindergarten	مجموع Total	ثانوي Secondary	اساسي Basic	روضة Kindergarten	مجموع Total	ثانوي Secondary	اساسي Basic	روضة Kindergarten		
21000	2575	16920	1505	0	0	0	0	0	0	0	0	4834	1	3896	937	16166	2574	13024	568	M	ذكور
20741	2943	16333	1465	0	0	0	0	0	0	0	0	2654	4	1801	849	18087	2939	14532	616	F	اناث
41741	5518	33253	2970	0	0	0	0	0	0	0	0	7488	5	5697	1786	34253	5513	27556	1184	T	مجموع

التوزيع الجغرافي لمدارس المملكة في محافظة الكرك للعام الدراسي 2013 / 2014



إدارة التخطيط والبحث التربوي
مديرية السياسات والتخطيط الإستراتيجي
قسم إدارة نظم المعلومات



مفتاح الخريطة


شبكة المدارس حسب المنطقة المتفرقة

المنطقة

- المنطقة الشمالية
- وزارة الأوقاف
- وزارة التربية والتعليم
- وزارة التعليم العالي
- وزارة التنمية الاجتماعية
- وكالة القوات الجوية
- شبكة المدارس الأجنبية

شبكة محافظات التربية والتعليم

- منطقة الكرك
- البحر
- الأردن الجنوبي
- الأردن الجنوبي



توزيع المدارس حسب السلطة والمديرية والجنس والملكية للعام 2013-2014

Distribution of Schools by Authority, Directorate, Gender & Ownership for The Year 2013-2014

المجموع العام			وكالة الغوث الدولية			حكومية اخرى			مدارس خاصة			وزارة التربية والتعليم			الجنس Gender	المديرية Directorate
Grand Total			UNRWA			Other Governmental			Private Schools			Ministry of Education				
مجموع Total	مستأجر Rented	ملك Owned	مجموع Total	مستأجر Rented	ملك Owned	مجموع Total	مستأجر Rented	ملك Owned	مجموع Total	مستأجر Rented	ملك Owned	مجموع Total	مستأجر Rented	ملك Owned		
40	4	36	0	0	0	2	0	2	0	0	0	38	4	34	M	ذكور
14	0	14	0	0	0	0	0	0	0	0	0	14	0	14	F	اناث
86	29	57	0	0	0	0	0	0	28	15	13	58	14	44	Co	مختلطة
140	33	107	0	0	0	2	0	2	28	15	13	110	18	92	T	مجموع
16	0	16	0	0	0	0	0	0	0	0	0	16	0	16	M	ذكور
3	1	2	0	0	0	0	0	0	0	0	0	3	1	2	F	اناث
26	5	21	0	0	0	0	0	0	11	4	7	15	1	14	Co	مختلطة
45	6	39	0	0	0	0	0	0	11	4	7	34	2	32	T	مجموع
22	4	18	0	0	0	1	0	1	0	0	0	21	4	17	M	ذكور
5	1	4	0	0	0	0	0	0	0	0	0	5	1	4	F	اناث
47	19	28	0	0	0	0	0	0	6	2	4	41	17	24	Co	مختلطة
74	24	50	0	0	0	1	0	1	6	2	4	67	22	45	T	مجموع
24	5	19	0	0	0	0	0	0	0	0	0	24	5	19	M	ذكور
9	1	8	0	0	0	0	0	0	1	1	0	8	0	8	F	اناث
86	30	56	0	0	0	0	0	0	36	12	24	50	18	32	Co	مختلطة
119	36	83	0	0	0	0	0	0	37	13	24	82	23	59	T	مجموع
102	13	89	0	0	0	3	0	3	0	0	0	99	13	86	M	ذكور
31	3	28	0	0	0	0	0	0	1	1	0	30	2	28	F	اناث
245	83	162	0	0	0	0	0	0	81	33	48	164	50	114	Co	مختلطة
378	99	279	0	0	0	3	0	3	82	34	48	293	65	228	T	مجموع

توزيع المدارس حسب السلطة والمديرية والجنس والفترة للعام 2013-2014
Distribution of Schools by Authority, Directorate, Gender & Shifts for The Year 2013-2014

المجموع العام			وكالة الغوث الدولية			حكومية اخرى			مدارس خاصة			وزارة التربية والتعليم			الجنس Gender	المديرية Directorate
Grand Total			UNRWA			Other Governmental			Private Schools			Ministry of Education				
مجموع Total	فترتين double shif	فترة One shift	مجموع Total	فترتين double shif	فترة One shift	مجموع Total	فترتين double shif	فترة One shift	مجموع Total	فترتين double shif	فترة One shift	مجموع Total	فترتين double shif	فترة One shift		
40	0	40	0	0	0	2	0	2	0	0	0	38	0	38	M ذكور	الكرك Karak
14	0	14	0	0	0	0	0	0	0	0	0	14	0	14	F اناث	
86	0	86	0	0	0	0	0	0	28	0	28	58	0	58	Co مختلطة	
140	0	140	0	0	0	2	0	2	28	0	28	110	0	110	T مجموع	
16	0	16	0	0	0	0	0	0	0	0	0	16	0	16	M ذكور	الأغوار الجنوبية South Gour
3	0	3	0	0	0	0	0	0	0	0	0	3	0	3	F اناث	
26	0	26	0	0	0	0	0	0	11	0	11	15	0	15	Co مختلطة	
45	0	45	0	0	0	0	0	0	11	0	11	34	0	34	T مجموع	
22	0	22	0	0	0	1	0	1	0	0	0	21	0	21	M ذكور	القصر Qasr
5	0	5	0	0	0	0	0	0	0	0	0	5	0	5	F اناث	
47	0	47	0	0	0	0	0	0	6	0	6	41	0	41	Co مختلطة	
74	0	74	0	0	0	1	0	1	6	0	6	67	0	67	T مجموع	
24	0	24	0	0	0	0	0	0	0	0	0	24	0	24	M ذكور	المزار الجنوبي South Mazar
9	0	9	0	0	0	0	0	0	1	0	1	8	0	8	F اناث	
86	0	86	0	0	0	0	0	0	36	0	36	50	0	50	Co مختلطة	
119	0	119	0	0	0	0	0	0	37	0	37	82	0	82	T مجموع	
102	0	102	0	0	0	3	0	3	0	0	0	99	0	99	M ذكور	المجموع Total
31	0	31	0	0	0	0	0	0	1	0	1	30	0	30	F اناث	
245	0	245	0	0	0	0	0	0	81	0	81	164	0	164	Co مختلطة	
378	0	378	0	0	0	3	0	3	82	0	82	293	0	293	T مجموع	

توزيع المدارس حسب السلطة والمديرية والجنس والمرحلة للعام 2013-2014

Distribution of Schools by Authority, Directorate, Gender & Cycle Schools for The Year 2013-2014

المجموع العام				وكالة الغوث الدولية				حكومية أخرى				مدارس خاصة				وزارة التربية والتعليم				الجنس Gender	المديرية Directorate
Grand Total				UNRWA				Other Governmental				Private Schools				Ministry of Education					
مجموع Total	ثانوي Secondary	اساسي Basic	روضة Kindergarten	مجموع Total	ثانوي Secondary	اساسي Basic	روضة Kindergarten	مجموع Total	ثانوي Secondary	اساسي Basic	روضة Kindergarten	مجموع Total	ثانوي Secondary	اساسي Basic	روضة Kindergarten	مجموع Total	ثانوي Secondary	اساسي Basic	روضة Kindergarten		
40	20	20	0	0	0	0	0	2	2	0	0	0	0	0	0	38	18	20	0	M ذكور	الكرك Karak
14	13	1	0	0	0	0	0	0	0	0	0	0	0	0	0	14	13	1	0	F اناث	
86	10	64	12	0	0	0	0	0	0	0	0	28	2	14	12	58	8	50	0	Co مختلطة	
140	43	85	12	0	0	0	0	2	2	0	0	28	2	14	12	110	39	71	0	T مجموع	
16	8	8	0	0	0	0	0	0	0	0	0	0	0	0	0	16	8	8	0	M ذكور	الأغوار الجنوبية South Gour
3	2	1	0	0	0	0	0	0	0	0	0	0	0	0	3	2	1	0	F اناث		
26	7	10	9	0	0	0	0	0	0	0	0	11	0	2	9	15	7	8	0	Co مختلطة	
45	17	19	9	0	0	0	0	0	0	0	0	11	0	2	9	34	17	17	0	T مجموع	
22	11	11	0	0	0	0	0	1	1	0	0	0	0	0	0	21	10	11	0	M ذكور	القصر Qasr
5	4	1	0	0	0	0	0	0	0	0	0	0	0	0	5	4	1	0	F اناث		
47	6	37	4	0	0	0	0	0	0	0	0	6	0	2	4	41	6	35	0	Co مختلطة	
74	21	49	4	0	0	0	0	1	1	0	0	6	0	2	4	67	20	47	0	T مجموع	
24	13	11	0	0	0	0	0	0	0	0	0	0	0	0	0	24	13	11	0	M ذكور	المزار الجنوبي South Mazar
9	8	1	0	0	0	0	0	0	0	0	0	1	0	1	0	8	8	0	0	F اناث	
86	7	61	18	0	0	0	0	0	0	0	0	36	1	17	18	50	6	44	0	Co مختلطة	
119	28	73	18	0	0	0	0	0	0	0	0	37	1	18	18	82	27	55	0	T مجموع	
102	52	50	0	0	0	0	0	3	3	0	0	0	0	0	0	99	49	50	0	M ذكور	المجموع Total
31	27	4	0	0	0	0	0	0	0	0	0	1	0	1	0	30	27	3	0	F اناث	
245	30	172	43	0	0	0	0	0	0	0	0	81	3	35	43	164	27	137	0	Co مختلطة	
378	109	226	43	0	0	0	0	3	3	0	0	82	3	36	43	293	103	190	0	T مجموع	

توزيع الشعب حسب السلطة والمديرية والجنس والملكية للعام 2013-2014

Distribution of Class-Units by Authority, Directorate, Gender & Ownership for The Year 2013-2014

المجموع العام			وكالة الغوث الدولية			حكومية اخرى			مدارس خاصة			وزارة التربية والتعليم			الجنس Gender	المديرية Directorate
Grand Total			UNRWA			Other Governmental			Private Schools			Ministry of Education				
مجموع Total	مستأجر Rented	ملك Owned	مجموع Total	مستأجر Rented	ملك Owned	مجموع Total	مستأجر Rented	ملك Owned	مجموع Total	مستأجر Rented	ملك Owned	مجموع Total	مستأجر Rented	ملك Owned		
385	40	345	0	0	0	16	0	16	3	2	1	366	38	328	M	ذكور
404	22	382	0	0	0	0	0	0	0	0	0	404	22	382	F	اناث
537	183	354	0	0	0	0	0	0	205	110	95	332	73	259	Co	مختلطة
1326	245	1081	0	0	0	16	0	16	208	112	96	1102	133	969	T	مجموع
205	1	204	0	0	0	0	0	0	4	1	3	201	0	201	M	ذكور
207	19	188	0	0	0	0	0	0	0	0	0	207	19	188	F	اناث
112	18	94	0	0	0	0	0	0	35	15	20	77	3	74	Co	مختلطة
523	38	485	0	0	0	0	0	0	39	16	23	484	22	462	T	مجموع
180	17	163	0	0	0	7	0	7	2	0	2	171	17	154	M	ذكور
203	21	182	0	0	0	0	0	0	1	0	1	202	21	181	F	اناث
256	89	167	0	0	0	5	0	5	35	4	31	216	85	131	Co	مختلطة
639	127	512	0	0	0	12	0	12	38	4	34	589	123	466	T	مجموع
289	44	245	0	0	0	0	0	0	38	14	24	251	30	221	M	ذكور
295	28	267	0	0	0	0	0	0	13	4	9	282	24	258	F	اناث
446	154	292	0	0	0	0	0	0	184	66	118	262	88	174	Co	مختلطة
1029	226	803	0	0	0	0	0	0	235	84	151	794	142	652	T	مجموع
1058	102	956	0	0	0	23	0	23	47	17	30	988	85	903	M	ذكور
1109	90	1019	0	0	0	0	0	0	14	4	10	1095	86	1009	F	اناث
1350	444	906	0	0	0	5	0	5	459	195	264	886	249	637	Co	مختلطة
3517	636	2881	0	0	0	28	0	28	520	216	304	2969	420	2549	T	مجموع

توزيع الشعب حسب السلطة والمديرية والجنس والفترة للعام 2013-2014

Distribution of Class-Units by Authority, Directorate, Gender & Shifts for the Year 2013-2014

المجموع العام			وكالة الغوث الدولية			حكومية اخرى			مدارس خاصة			وزارة التربية والتعليم			الجنس Gender	المديرية Directorate
Grand Total			UNRWA			Other Governmental			Private Schools			Ministry of Education				
مجموع Total	فترتين double shif	فترة One shift	مجموع Total	فترتين double shif	فترة One shift	مجموع Total	فترتين double shif	فترة One shift	مجموع Total	فترتين double shif	فترة One shift	مجموع Total	فترتين double shif	فترة One shift		
385	0	385	0	0	0	16	0	16	3	0	3	366	0	366	M ذكور	الكرك Karak
404	0	404	0	0	0	0	0	0	0	0	0	404	0	404	F اناث	
537	0	537	0	0	0	0	0	0	205	0	205	332	0	332	Co مختلطة	
1326	0	1326	0	0	0	16	0	16	208	0	208	1102	0	1102	T مجموع	
205	0	205	0	0	0	0	0	0	4	0	4	201	0	201	M ذكور	الأغوار الجنوبية South Gour
207	0	207	0	0	0	0	0	0	0	0	0	207	0	207	F اناث	
112	0	112	0	0	0	0	0	0	35	0	35	77	0	77	Co مختلطة	
523	0	523	0	0	0	0	0	0	39	0	39	484	0	484	T مجموع	
180	0	180	0	0	0	7	0	7	2	0	2	171	0	171	M ذكور	القصير Qasr
203	0	203	0	0	0	0	0	0	1	0	1	202	0	202	F اناث	
256	0	256	0	0	0	5	0	5	35	0	35	216	0	216	Co مختلطة	
639	0	639	0	0	0	12	0	12	38	0	38	589	0	589	T مجموع	
289	0	289	0	0	0	0	0	0	38	0	38	251	0	251	M ذكور	المزار الجنوبي South Mazar
295	0	295	0	0	0	0	0	0	13	0	13	282	0	282	F اناث	
446	0	446	0	0	0	0	0	0	184	0	184	262	0	262	Co مختلطة	
1029	0	1029	0	0	0	0	0	0	235	0	235	794	0	794	T مجموع	
1058	0	1058	0	0	0	23	0	23	47	0	47	988	0	988	M ذكور	المجموع Total
1109	0	1109	0	0	0	0	0	0	14	0	14	1095	0	1095	F اناث	
1350	0	1350	0	0	0	5	0	5	459	0	459	886	0	886	Co مختلطة	
3517	0	3517	0	0	0	28	0	28	520	0	520	2969	0	2969	T مجموع	

توزيع الشعب في محافظة "الكرك" حسب المديرية والجنس والمرحلة في مدارس وزارة التربية والتعليم للعام 2013-2014
Distribution of Class-Units in "Karak" Governorate by Directorate, Gender & Cycle in MOE Schools for The Year 2013-2014

وزارة التربية والتعليم Ministry Of Education															المديرية Directorate	
المجموع Total			الثانوي Secondary			الاساسي Primary			الروضة Kindergarten			مختلطة Co	انث F	ذكور M		
مختلطة Co	انث F	ذكور M	مختلطة Co	انث F	ذكور M	مختلطة Co	انث F	ذكور M	مختلطة Co	انث F	ذكور M					
1102	332	404	366	170	2	88	80	887	287	315	285	45	43	1	1	Karak Qasabah
484	77	207	201	56	0	33	23	410	60	174	177	18	17	0	1	الأغوار الجنوبية South Ghour
589	216	202	171	101	0	53	48	451	179	149	123	37	37	0	0	القصير AlQasar
794	262	282	251	129	0	69	60	642	239	213	191	23	23	0	0	المزار الجنوبي South Mazar
2969	886	1095	988	456	2	243	211	2390	764	851	775	123	120	1	2	المجموع Total

توزيع الشعب في محافظة "الكرك" حسب المديرية والجنس والمرحلة في المدارس الخاصة للعام 2013-2014
Distribution of Class-Units in "Karak" Governorate by Directorate, Gender & Cycle in Private Schools for The Year 2013-2014

مدارس خاصة Private Schools															المديرية Directorate	
المجموع Total			الثانوي Secondary			الاساسي Primary			الروضة Kindergarten			مختلطة Co	انث F	ذكور M		
مختلطة Co	انث F	ذكور M	مختلطة Co	انث F	ذكور M	مختلطة Co	انث F	ذكور M	مختلطة Co	انث F	ذكور M					
208	205	0	3	9	9	0	0	137	134	0	3	62	62	0	0	Karak Qasabah
39	35	0	4	0	0	0	0	2	0	0	2	37	35	0	2	الأغوار الجنوبية South Ghour
38	35	1	2	0	0	0	0	26	24	0	2	12	11	1	0	القصير AlQasar
235	184	13	38	8	2	2	4	152	109	10	33	75	73	1	1	المزار الجنوبي South Mazar
520	459	14	47	17	11	2	4	317	267	10	40	186	181	2	3	المجموع Total

توزيع الشعب في محافظة "الكرك" حسب المديرية والجنس والمرحلة في المدارس الحكومية الأخرى للعام 2013-2014

Distribution of Class-Units in "Karak" Governorate by Directorate, Gender & Cycle in Other Governmental Schools for The Year 2013-2014

حكومية أخرى Other Governmental															المديرية Directorate	
المجموع Total			الثانوي Secondary			الاساسي Primary			الروضة Kindergarten			مختلطة Co	انث F	ذكور M		
مختلطة Co	انث F	ذكور M	مختلطة Co	انث F	ذكور M	مختلطة Co	انث F	ذكور M	مختلطة Co	انث F	ذكور M					
16	0	0	16	6	0	0	6	10	0	0	10	0	0	0	0	Karak Qasabah
0	0	0	0	0	0	0	0	0	0	0	0	0	0	0	0	الأغوار الجنوبية South Ghour
12	5	0	7	2	0	0	2	10	5	0	5	0	0	0	0	القصير AlQasar
0	0	0	0	0	0	0	0	0	0	0	0	0	0	0	0	المزار الجنوبي South Mazar
28	5	0	23	8	0	0	8	20	5	0	15	0	0	0	0	المجموع Total

توزيع الشعب في محافظة "الكرك" حسب المديرية والجنس والمرحلة في مدارس وكالة الغوث للعام 2013-2014
Distribution of Class-Units in "Karak" Governorate by Directorate, Gender & Cycle In UNRWA Schools for The Year 2013-2014

وكالة الغوث UNRWA															المديرية Directorate	
المجموع Total			الثانوي Secondary			الاساسي Primary			الروضة Kindergarten							
مجموع	مختلطة	الذكور	مجموع	مختلطة	الذكور	مجموع	مختلطة	الذكور	مجموع	مختلطة	الذكور	مجموع	مختلطة	الذكور		
T	Co	F	T	Co	F	T	Co	F	T	Co	F	T	Co	F		
0	0	0	0	0	0	0	0	0	0	0	0	0	0	0	0	قضية الكرك Karak Qasbah
0	0	0	0	0	0	0	0	0	0	0	0	0	0	0	0	الأغوار الجنوبية South Ghour
0	0	0	0	0	0	0	0	0	0	0	0	0	0	0	0	القصر AlQasr
0	0	0	0	0	0	0	0	0	0	0	0	0	0	0	0	المزار الجنوبي South Mazar
0	0	0	0	0	0	0	0	0	0	0	0	0	0	0	0	المجموع Total

توزيع الشعب في محافظة "الكرك" حسب المديرية والجنس والمرحلة لجميع السلطات للعام 2013-2014
Distribution of Class-Units in "Karak" Governorate by Directorate, Gender & Cycle In All Authorities for The Year 2013-2014

المجموع العام															المديرية Directorate	
المجموع Total			الثانوي Secondary			الاساسي Primary			الروضة Kindergarten							
مجموع	مختلطة	الذكور	مجموع	مختلطة	الذكور	مجموع	مختلطة	الذكور	مجموع	مختلطة	الذكور	مجموع	مختلطة	الذكور		
T	Co	F	T	Co	F	T	Co	F	T	Co	F	T	Co	F		
1326	537	404	385	185	11	88	86	1034	421	315	298	107	105	1	1	قضية الكرك Qasbah
523	112	207	205	56	0	33	23	412	60	174	179	55	52	0	3	الأغوار الجنوبية South Ghour
639	256	203	180	103	0	53	50	487	208	149	130	49	48	1	0	القصر AlQasr
1029	446	295	289	137	2	71	64	794	348	223	224	98	96	1	1	المزار الجنوبي South Mazar
3517	1350	1109	1058	481	13	245	223	2727	1036	861	830	309	301	3	5	المجموع Total

توزيع المعلمين حسب السلطة والمديرية والجنس والملكية للعام 2013-2014

Distribution of Teachers by Authority, Directorate, Gender & Ownership for The Year 2014-2013

المجموع العام			وكالة الغوث الدولية			حكومية اخرى			مدارس خاصة			وزارة التربية والتعليم			الجنس Gender	المديرية Directorate
Grand Total			UNRWA			Other Governmental			Private Schools			Ministry of Education				
مجموع Total	مستأجر Rented	ملك Owned	مجموع Total	مستأجر Rented	ملك Owned	مجموع Total	مستأجر Rented	ملك Owned	مجموع Total	مستأجر Rented	ملك Owned	مجموع Total	مستأجر Rented	ملك Owned		
736	50	686	0	0	0	44	0	44	9	0	9	683	50	633	M ذكور	الكرك Karak
1619	313	1306	0	0	0	0	0	0	273	149	124	1346	164	1182	F اناث	
2355	363	1992	0	0	0	44	0	44	282	149	133	2029	214	1815	T مجموع	
351	0	351	0	0	0	0	0	0	0	0	0	351	0	351	M ذكور	الأغوار الجنوبية South Gour
529	45	484	0	0	0	0	0	0	44	16	28	485	29	456	F اناث	
880	45	835	0	0	0	0	0	0	44	16	28	836	29	807	T مجموع	
420	35	385	0	0	0	31	0	31	0	0	0	389	35	354	M ذكور	القصر Qasr
834	173	661	0	0	0	0	0	0	55	4	51	779	169	610	F اناث	
1254	208	1046	0	0	0	31	0	31	55	4	51	1168	204	964	T مجموع	
562	60	502	0	0	0	0	0	0	33	3	30	529	57	472	M ذكور	المزار الجنوبي South Mazar
1318	302	1016	0	0	0	0	0	0	306	119	187	1012	183	829	F اناث	
1880	362	1518	0	0	0	0	0	0	339	122	217	1541	240	1301	T مجموع	
2069	145	1924	0	0	0	75	0	75	42	3	39	1952	142	1810	M ذكور	المجموع Total
4300	833	3467	0	0	0	0	0	0	678	288	390	3622	545	3077	F اناث	
6369	978	5391	0	0	0	75	0	75	720	291	429	5574	687	4887	T مجموع	

توزيع المعلمين حسب السلطة والمديرية والجنس والفترة للعام 2013-2014
Distribution of Teachers by Authority, Directorate, Gender & Shifts for The Year 2014-2013

المجموع العام			وكالة الغوث الدولية			حكومية اخرى			مدارس خاصة			وزارة التربية والتعليم			الجنس Gender	المديرية Directorate
Grand Total			UNRWA			Other Governmental			Private Schools			Ministry of Education				
مجموع Total	فترتين double shift	فترة One shift	مجموع Total	فترتين double shift	فترة One shift	مجموع Total	فترتين double shift	فترة One shift	مجموع Total	فترتين double shift	فترة One shift	مجموع Total	فترتين double shift	فترة One shift		
736	0	736	0	0	0	44	0	44	9	0	9	683	0	683	M	ذكور
1619	0	1619	0	0	0	0	0	0	273	0	273	1346	0	1346	F	اناث
2355	0	2355	0	0	0	44	0	44	282	0	282	2029	0	2029	T	مجموع
351	0	351	0	0	0	0	0	0	0	0	0	351	0	351	M	ذكور
529	0	529	0	0	0	0	0	0	44	0	44	485	0	485	F	اناث
880	0	880	0	0	0	0	0	0	44	0	44	836	0	836	T	مجموع
420	0	420	0	0	0	31	0	31	0	0	0	389	0	389	M	ذكور
834	0	834	0	0	0	0	0	0	55	0	55	779	0	779	F	اناث
1254	0	1254	0	0	0	31	0	31	55	0	55	1168	0	1168	T	مجموع
562	0	562	0	0	0	0	0	0	33	0	33	529	0	529	M	ذكور
1318	0	1318	0	0	0	0	0	0	306	0	306	1012	0	1012	F	اناث
1880	0	1880	0	0	0	0	0	0	339	0	339	1541	0	1541	T	مجموع
2069	0	2069	0	0	0	75	0	75	42	0	42	1952	0	1952	M	ذكور
4300	0	4300	0	0	0	0	0	0	678	0	678	3622	0	3622	F	اناث
6369	0	6369	0	0	0	75	0	75	720	0	720	5574	0	5574	T	مجموع

توزيع المعلمين حسب السلطة والمديرية والجنس والمرحلة للعام 2013-2014

Distribution of Teachers by Authority, Directorate, Gender & Cycle for The Year 2014-2013

المجموع العام				وكالة الغوث الدولية				حكومية اخرى				مدارس خاصة				وزارة التربية والتعليم				الجنس Gender	المديرية Directorate
Grand Total				UNRWA				Other Governmental				Private Schools				Ministry of Education					
مجموع Total	ثانوي Secondary	اساسي Basic	روضة Kindergarten	مجموع Total	ثانوي Secondary	اساسي Basic	روضة Kindergarten	مجموع Total	ثانوي Secondary	اساسي Basic	روضة Kindergarten	مجموع Total	ثانوي Secondary	اساسي Basic	روضة Kindergarten	مجموع Total	ثانوي Secondary	اساسي Basic	روضة Kindergarten		
736	482	254	0	0	0	0	0	44	44	0	0	9	9	0	0	683	429	254	0	M ذكور	الكرك Karak
1619	603	975	41	0	0	0	0	0	0	0	0	273	58	174	41	1346	545	801	0	F اناث	
2355	1085	1229	41	0	0	0	0	44	44	0	0	282	67	174	41	2029	974	1055	0	T مجموع	
351	165	186	0	0	0	0	0	0	0	0	0	0	0	0	0	351	165	186	0	M ذكور	الأغوار الجنوبية South Gour
529	279	216	34	0	0	0	0	0	0	0	0	44	0	10	34	485	279	206	0	F اناث	
880	444	402	34	0	0	0	0	0	0	0	0	44	0	10	34	836	444	392	0	T مجموع	
420	276	144	0	0	0	0	0	31	31	0	0	0	0	0	0	389	245	144	0	M ذكور	القصر Qasr
834	274	545	15	0	0	0	0	0	0	0	0	55	0	40	15	779	274	505	0	F اناث	
1254	550	689	15	0	0	0	0	31	31	0	0	55	0	40	15	1168	519	649	0	T مجموع	
562	387	175	0	0	0	0	0	0	0	0	0	33	27	6	0	529	360	169	0	M ذكور	المزار الجنوبي South Mazar
1318	447	809	62	0	0	0	0	0	0	0	0	306	50	194	62	1012	397	615	0	F اناث	
1880	834	984	62	0	0	0	0	0	0	0	0	339	77	200	62	1541	757	784	0	T مجموع	
2069	1310	759	0	0	0	0	0	75	75	0	0	42	36	6	0	1952	1199	753	0	M ذكور	المجموع Total
4300	1603	2545	152	0	0	0	0	0	0	0	0	678	108	418	152	3622	1495	2127	0	F اناث	
6369	2913	3304	152	0	0	0	0	75	75	0	0	720	144	424	152	5574	2694	2880	0	T مجموع	

توزيع المعلمين حسب السلطة والمديرية والتأهيل للعام 2013-2014
Distribution of Teachers by Authority, Directorate, Qualification for The Year 2014-2013

المجموع العام			وكالة الغوث الدولية			حكومية اخرى			مدارس خاصة			وزارة التربية والتعليم			المديرية Directorate
Grand Total			UNRWA			Other Governmental			Private Schools			Ministry of Education			
المجموع Total	غير مؤهلين Non-Qualified	مؤهلين Qualified	المجموع Total	غير مؤهلين Non-Qualified	مؤهلين Qualified	المجموع Total	غير مؤهلين Non-Qualified	مؤهلين Qualified	المجموع Total	غير مؤهلين Non-Qualified	مؤهلين Qualified	المجموع Total	غير مؤهلين Non-Qualified	مؤهلين Qualified	
2355	391	1964	0	0	0	44	4	40	282	67	215	2029	320	1709	الكرك Karak
880	118	762	0	0	0	0	0	0	44	18	26	836	100	736	الأغوار الجنوبية South Gour
1254	161	1093	0	0	0	31	1	30	55	15	40	1168	145	1023	القصر Qasr
1880	285	1595	0	0	0	0	0	0	339	55	284	1541	230	1311	المزار الجنوبي South Mazar
6369	955	5414	0	0	0	75	5	70	720	155	565	5574	795	4779	المجموع Total

Note : Qualified teachers : Those who hold bachelor degree & above

ملاحظة المعلمون المؤهلون : المعلمون الذين يحملون درجة البكالوريوس فما فوق

توزيع الطلبة حسب السلطة والمديرية والجنس والملكية للعام 2013-2014

Distribution of Students by Authority, Directorate, Gender & Ownership for The Year 2013-2014

المجموع العام			وكالة الغوث الدولية			حكومية اخرى			مدارس خاصة			وزارة التربية والتعليم			الجنس Gender	المديرية Directorate
Grand Total			UNRWA			Other Governmental			Private Schools			Ministry of Education				
مجموع Total	مستأجر Rented	ملك Owned	مجموع Total	مستأجر Rented	ملك Owned	مجموع Total	مستأجر Rented	ملك Owned	مجموع Total	مستأجر Rented	ملك Owned	مجموع Total	مستأجر Rented	ملك Owned		
13721	2575	11146	0	0	0	254	0	254	2702	1260	1442	10765	1315	9450	M	الكرك Karak
12941	1601	11340	0	0	0	0	0	0	1796	812	984	11145	789	10356	F	
26662	4176	22486	0	0	0	254	0	254	4498	2072	2426	21910	2104	19806	T	
6738	138	6600	0	0	0	0	0	0	289	113	176	6449	25	6424	M	الأغوار الجنوبية South Gour
6809	373	6436	0	0	0	0	0	0	248	112	136	6561	261	6300	F	
13547	511	13036	0	0	0	0	0	0	537	225	312	13010	286	12724	T	
5988	1077	4911	0	0	0	95	0	95	497	54	443	5396	1023	4373	M	القصر Qasr
5680	975	4705	0	0	0	34	0	34	320	34	286	5326	941	4385	F	
11668	2052	9616	0	0	0	129	0	129	817	88	729	10722	1964	8758	T	
10034	2143	7891	0	0	0	0	0	0	2548	760	1788	7486	1383	6103	M	المزار الجنوبي South Mazar
9822	1664	8158	0	0	0	0	0	0	1668	486	1182	8154	1178	6976	F	
19856	3807	16049	0	0	0	0	0	0	4216	1246	2970	15640	2561	13079	T	
36481	5933	30548	0	0	0	349	0	349	6036	2187	3849	30096	3746	26350	M	المجموع Total
35252	4613	30639	0	0	0	34	0	34	4032	1444	2588	31186	3169	28017	F	
71733	10546	61187	0	0	0	383	0	383	10068	3631	6437	61282	6915	54367	T	

توزيع الطلبة حسب السلطة والمديرية والجنس والفترة للعام 2013-2014

Distribution of Students by Authority, Directorate, Gender & Shifts for The Year 2013-2014

المجموع العام			وكالة الغوث الدولية			حكومية اخرى			مدارس خاصة			وزارة التربية والتعليم			الجنس Gender	المديرية Directorate
Grand Total			UNRWA			Other Governmental			Private Schools			Ministry of Education				
مجموع Total	فترتين double shift	فترة One shift	مجموع Total	فترتين double shift	فترة One shift	مجموع Total	فترتين double shift	فترة One shift	مجموع Total	فترتين double shift	فترة One shift	مجموع Total	فترتين double shift	فترة One shift		
13721	0	13721	0	0	0	254	0	254	2702	0	2702	10765	0	10765	M ذكور	الكرك Karak
12941	0	12941	0	0	0	0	0	0	1796	0	1796	11145	0	11145	F اناث	
26662	0	26662	0	0	0	254	0	254	4498	0	4498	21910	0	21910	T مجموع	
6738	0	6738	0	0	0	0	0	0	289	0	289	6449	0	6449	M ذكور	الأغوار الجنوبية South Gour
6809	0	6809	0	0	0	0	0	0	248	0	248	6561	0	6561	F اناث	
13547	0	13547	0	0	0	0	0	0	537	0	537	13010	0	13010	T مجموع	
5988	0	5988	0	0	0	95	0	95	497	0	497	5396	0	5396	M ذكور	القصر Qasr
5680	0	5680	0	0	0	34	0	34	320	0	320	5326	0	5326	F اناث	
11668	0	11668	0	0	0	129	0	129	817	0	817	10722	0	10722	T مجموع	
10034	0	10034	0	0	0	0	0	0	2548	0	2548	7486	0	7486	M ذكور	المزار الجنوبي South Mazar
9822	0	9822	0	0	0	0	0	0	1668	0	1668	8154	0	8154	F اناث	
19856	0	19856	0	0	0	0	0	0	4216	0	4216	15640	0	15640	T مجموع	
36481	0	36481	0	0	0	349	0	349	6036	0	6036	30096	0	30096	M ذكور	المجموع Total
35252	0	35252	0	0	0	34	0	34	4032	0	4032	31186	0	31186	F اناث	
71733	0	71733	0	0	0	383	0	383	10068	0	10068	61282	0	61282	T مجموع	

توزيع الطلاب حسب السلطة والمديرية والجنس والمرحلة للعام 2013-2014

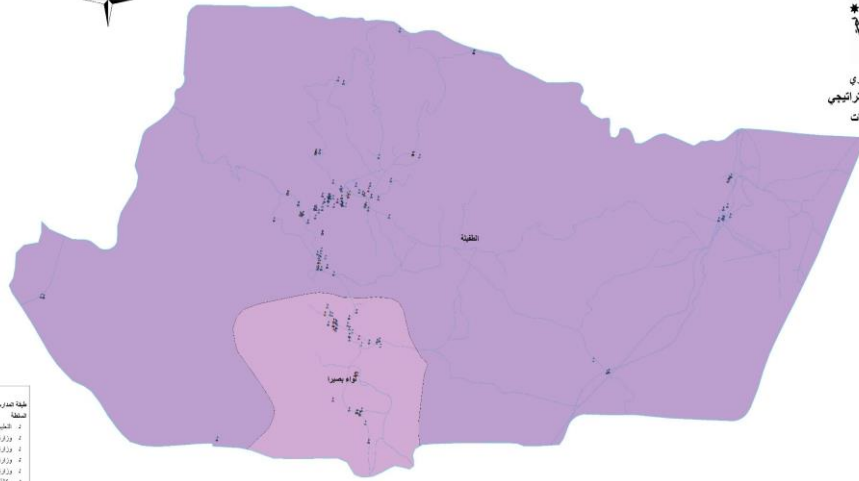
Distribution of Students by Authority, Directorate, Gender & Cycle for The Year 2014-2013

المجموع العام				وكالة الغوث الدولية				حكومية اخرى				مدارس خاصة				وزارة التربية والتعليم				الجنس Gender	المديرية Directorate	
Grand Total				UNRWA				Other Governmental				Private Schools				Ministry of Education						
مجموع Total	ثانوي Secondary	اساسي Basic	روضة Kindergarten	مجموع Total	ثانوي Secondary	اساسي Basic	روضة Kindergarten	مجموع Total	ثانوي Secondary	اساسي Basic	روضة Kindergarten	مجموع Total	ثانوي Secondary	اساسي Basic	روضة Kindergarten	مجموع Total	ثانوي Secondary	اساسي Basic	روضة Kindergarten			
13721	1580	11141	1000	0	0	0	0	254	90	164	0	2702	113	1979	610	10765	1377	8998	390	M	ذكور	الكرك Karak
12941	1710	10313	918	0	0	0	0	0	0	0	0	1796	85	1203	508	11145	1625	9110	410	F	اناث	
26662	3290	21454	1918	0	0	0	0	254	90	164	0	4498	198	3182	1118	21910	3002	18108	800	T	مجموع	
6738	535	5767	436	0	0	0	0	0	0	0	0	289	0	3	286	6449	535	5764	150	M	ذكور	الأغوار الجنوبية South Gour
6809	687	5679	443	0	0	0	0	0	0	0	0	248	0	0	248	6561	687	5679	195	F	اناث	
13547	1222	11446	879	0	0	0	0	0	0	0	0	537	0	3	534	13010	1222	11443	345	T	مجموع	
5988	794	4740	454	0	0	0	0	95	0	95	0	497	0	374	123	5396	794	4271	331	M	ذكور	القصر Qasr
5680	776	4510	394	0	0	0	0	34	0	34	0	320	0	224	96	5326	776	4252	298	F	اناث	
11668	1570	9250	848	0	0	0	0	129	0	129	0	817	0	598	219	10722	1570	8523	629	T	مجموع	
10034	1137	8067	830	0	0	0	0	0	0	0	0	2548	92	1804	652	7486	1045	6263	178	M	ذكور	المزار الجنوبي South Mazar
9822	1264	7785	773	0	0	0	0	0	0	0	0	1668	55	1020	593	8154	1209	6765	180	F	اناث	
19856	2401	15852	1603	0	0	0	0	0	0	0	0	4216	147	2824	1245	15640	2254	13028	358	T	مجموع	
36481	4046	29715	2720	0	0	0	0	349	90	259	0	6036	205	4160	1671	30096	3751	25296	1049	M	ذكور	المجموع Total
35252	4437	28287	2528	0	0	0	0	34	0	34	0	4032	140	2447	1445	31186	4297	25806	1083	F	اناث	
71733	8483	58002	5248	0	0	0	0	383	90	293	0	10068	345	6607	3116	61282	8048	51102	2132	T	مجموع	


التوزيع الجغرافي لمدارس المملكة في محافظة الطفيلة للعام الدراسي 2013 / 2014



إدارة التخطيط والبحث التربوي
مديرية السياسات والتخطيط الاستراتيجي
قسم إدارة نظام المعلومات



- مفتاح الخريطة
- طفلة المدارس ضمن المنطقة الحضرية
 - المنطقة
 - التعليم الخاص
 - وزارة الأوقاف
 - وزارة التربية والتعليم
 - وزارة الشؤون المحلي
 - وزارة التنمية الاجتماعية
 - وكالة القوات الجوية
 - شبكة الطرق و الرئيسية
 - طفلة معوزات التربية والتعليم
 - الطفلة
 - إزاحة



توزيع المدارس حسب السلطة والمديرية والجنس والملكية للعام 2013-2014

Distribution of Schools by Authority, Directorate, Gender & Ownership for The Year 2013-2014

المجموع العام			وكالة الغوث الدولية			حكومية اخرى			مدارس خاصة			وزارة التربية والتعليم			الجنس Gender	المديرية Directorate
Grand Total			UNRWA			Other Governmental			Private Schools			Ministry of Education				
مجموع Total	مستأجر Rented	ملك Owned	مجموع Total	مستأجر Rented	ملك Owned	مجموع Total	مستأجر Rented	ملك Owned	مجموع Total	مستأجر Rented	ملك Owned	مجموع Total	مستأجر Rented	ملك Owned		
30	4	26	0	0	0	0	0	0	0	0	0	30	4	26	M ذكور	الطفيلة Tafila
6	1	5	0	0	0	0	0	0	0	0	0	6	1	5	F اناث	
70	25	45	0	0	0	0	0	0	17	7	10	53	18	35	Co مختلطة	
106	30	76	0	0	0	0	0	0	17	7	10	89	23	66	T مجموع	
12	3	9	0	0	0	1	0	1	0	0	0	11	3	8	M ذكور	لواء بصيرا Bsaira
1	0	1	0	0	0	0	0	0	0	0	0	1	0	1	F اناث	
29	9	20	0	0	0	0	0	0	8	1	7	21	8	13	Co مختلطة	
42	12	30	0	0	0	1	0	1	8	1	7	33	11	22	T مجموع	
42	7	35	0	0	0	1	0	1	0	0	0	41	7	34	M ذكور	مجموع Total
7	1	6	0	0	0	0	0	0	0	0	0	7	1	6	F اناث	
99	34	65	0	0	0	0	0	0	25	8	17	74	26	48	Co مختلطة	
148	42	106	0	0	0	1	0	1	25	8	17	122	34	88	T مجموع	

توزيع المدارس حسب السلطة والمديرية والجنس والفترة للعام 2013-2014

Distribution of Schools by Authority, Directorate, Gender & Shifts for The Year 2013-2014

المجموع العام			وكالة الغوث الدولية			حكومية اخرى			مدارس خاصة			وزارة التربية والتعليم			الجنس Gender	المديرية Directorate
Grand Total			UNRWA			Other Governmental			Private Schools			Ministry of Education				
مجموع Total	فترتين double shif	فترة One shift	مجموع Total	فترتين double shif	فترة One shift	مجموع Total	فترتين double shif	فترة One shift	مجموع Total	فترتين double shif	فترة One shift	مجموع Total	فترتين double shif	فترة One shift		
30	0	30	0	0	0	0	0	0	0	0	0	30	0	30	M ذكور	الطفيلة Tafila
6	0	6	0	0	0	0	0	0	0	0	0	6	0	6	F اناث	
70	0	70	0	0	0	0	0	0	17	0	17	53	0	53	Co مختلطة	
106	0	106	0	0	0	0	0	0	17	0	17	89	0	89	T مجموع	
12	0	12	0	0	0	1	0	1	0	0	0	11	0	11	M ذكور	لواء بصيرا Bsaira
1	0	1	0	0	0	0	0	0	0	0	0	1	0	1	F اناث	
29	0	29	0	0	0	0	0	0	8	0	8	21	0	21	Co مختلطة	
42	0	42	0	0	0	1	0	1	8	0	8	33	0	33	T مجموع	
42	0	42	0	0	0	1	0	1	0	0	0	41	0	41	M ذكور	مجموع Total
7	0	7	0	0	0	0	0	0	0	0	0	7	0	7	F اناث	
99	0	99	0	0	0	0	0	0	25	0	25	74	0	74	Co مختلطة	
148	0	148	0	0	0	1	0	1	25	0	25	122	0	122	T مجموع	

توزيع المدارس حسب السلطة والمديرية والجنس والمرحلة للعام 2013-2014

Distribution of Schools by Authority, Directorate, Gender & Cycle Schools for The Year 2013-2014

المجموع العام				وكالة الغوث الدولية				حكومية اخرى				مدارس خاصة				وزارة التربية والتعليم				الجنس Gender	المديرية Directorate
Grand Total				UNRWA				Other Governmental				Private Schools				Ministry of Education					
مجموع Total	ثانوي Secondary	اساسي Basic	روضة Kindergarten	مجموع Total	ثانوي Secondary	اساسي Basic	روضة Kindergarten	مجموع Total	ثانوي Secondary	اساسي Basic	روضة Kindergarten	مجموع Total	ثانوي Secondary	اساسي Basic	روضة Kindergarten	مجموع Total	ثانوي Secondary	اساسي Basic	روضة Kindergarten		
30	15	15	0	0	0	0	0	0	0	0	0	0	0	0	0	30	15	15	0	M	ذكور
6	5	1	0	0	0	0	0	0	0	0	0	0	0	0	0	6	5	1	0	F	اناث
70	11	46	13	0	0	0	0	0	0	0	0	17	0	4	13	53	11	42	0	Co	مختلطة
106	31	62	13	0	0	0	0	0	0	0	0	17	0	4	13	89	31	58	0	T	مجموع
12	5	7	0	0	0	0	0	1	1	0	0	0	0	0	0	11	4	7	0	M	ذكور
1	0	1	0	0	0	0	0	0	0	0	0	0	0	0	0	1	0	1	0	F	اناث
29	3	21	5	0	0	0	0	0	0	0	0	8	0	3	5	21	3	18	0	Co	مختلطة
42	8	29	5	0	0	0	0	1	1	0	0	8	0	3	5	33	7	26	0	T	مجموع
42	20	22	0	0	0	0	0	1	1	0	0	0	0	0	0	41	19	22	0	M	ذكور
7	5	2	0	0	0	0	0	0	0	0	0	0	0	0	0	7	5	2	0	F	اناث
99	14	67	18	0	0	0	0	0	0	0	0	25	0	7	18	74	14	60	0	Co	مختلطة
148	39	91	18	0	0	0	0	1	1	0	0	25	0	7	18	122	38	84	0	T	مجموع

توزيع الشعب حسب السلطة والمديرية والجنس والملكية للعام 2013-2014

Distribution of Class-Units by Authority, Directorate, Gender & Ownership for The Year 2013-2014

المجموع العام			وكالة الغوث الدولية			حكومية اخرى			مدارس خاصة			وزارة التربية والتعليم			الجنس Gender	المديرية Directorate
Grand Total			UNRWA			Other Governmental			Private Schools			Ministry of Education				
مجموع Total	مستأجر Rented	ملك Owned	مجموع Total	مستأجر Rented	ملك Owned	مجموع Total	مستأجر Rented	ملك Owned	مجموع Total	مستأجر Rented	ملك Owned	مجموع Total	مستأجر Rented	ملك Owned		
291	36	255	0	0	0	0	0	0	7	2	5	284	34	250	M	ذكور
315	31	284	0	0	0	0	0	0	4	1	3	311	30	281	F	اناث
339	120	219	0	0	0	0	0	0	81	40	41	258	80	178	Co	مختلطة
944	186	758	0	0	0	0	0	0	92	43	49	852	143	709	T	مجموع
108	18	90	0	0	0	17	0	17	2	0	2	89	18	71	M	ذكور
113	24	89	0	0	0	0	0	0	0	0	0	113	24	89	F	اناث
110	35	75	0	0	0	0	0	0	29	3	26	81	32	49	Co	مختلطة
331	77	254	0	0	0	17	0	17	31	3	28	283	74	209	T	مجموع
399	54	345	0	0	0	17	0	17	9	2	7	373	52	321	M	ذكور
428	55	373	0	0	0	0	0	0	4	1	3	424	54	370	F	اناث
449	155	294	0	0	0	0	0	0	110	43	67	339	112	227	Co	مختلطة
1275	263	1012	0	0	0	17	0	17	123	46	77	1135	217	918	T	مجموع

توزيع الشعب حسب السلطة والمديرية والجنس والفترة للعام 2013-2014

Distribution of Class-Units by Authority, Directorate, Gender & Shifts for the Year 2013-2014

المجموع العام			وكالة الغوث الدولية			حكومية اخرى			مدارس خاصة			وزارة التربية والتعليم			الجنس Gender	المديرية Directorate
Grand Total			UNRWA			Other Governmental			Private Schools			Ministry of Education				
مجموع Total	فترتين double shift	فترة One shift	مجموع Total	فترتين double shift	فترة One shift	مجموع Total	فترتين double shift	فترة One shift	مجموع Total	فترتين double shift	فترة One shift	مجموع Total	فترتين double shift	فترة One shift		
291	0	291	0	0	0	0	0	0	7	0	7	284	0	284	M	ذكور
315	0	315	0	0	0	0	0	0	4	0	4	311	0	311	F	اناث
339	0	339	0	0	0	0	0	0	81	0	81	258	0	258	Co	مختلطة
944	0	944	0	0	0	0	0	0	92	0	92	852	0	852	T	مجموع
108	0	108	0	0	0	17	0	17	2	0	2	89	0	89	M	ذكور
113	0	113	0	0	0	0	0	0	0	0	0	113	0	113	F	اناث
110	0	110	0	0	0	0	0	0	29	0	29	81	0	81	Co	مختلطة
331	0	331	0	0	0	17	0	17	31	0	31	283	0	283	T	مجموع
399	0	399	0	0	0	17	0	17	9	0	9	373	0	373	M	ذكور
428	0	428	0	0	0	0	0	0	4	0	4	424	0	424	F	اناث
449	0	449	0	0	0	0	0	0	110	0	110	339	0	339	Co	مختلطة
1275	0	1275	0	0	0	17	0	17	123	0	123	1135	0	1135	T	مجموع

توزيع الشعب في محافظة "الطفيلة" حسب المديرية والجنس والمرحلة في مدارس وزارة التربية والتعليم للعام 2013-2014

Distribution of Class-Units in "Tafila" Governorate by Directorate, Gender & Cycle in MOE Schools for The Year 2013-2014

وزارة التربية والتعليم Ministry Of Education															المديرية Directorate	
المجموع Total				الثانوي Secondary				الأساسي Primary				الروضة Kindergarten				
مجموع T	مختلطة Co	اناث F	ذكور M	مجموع T	مختلطة Co	اناث F	ذكور M	مجموع T	مختلطة Co	اناث F	ذكور M	مجموع T	مختلطة Co	اناث F		ذكور M
852	258	311	284	129	0	70	59	696	231	241	225	27	27	0	0	الطفيلة Tafila
283	81	113	89	42	0	24	18	231	71	89	71	10	10	0	0	لواء بصيرا Bsaira
1135	339	424	373	171	0	94	77	927	302	330	296	37	37	0	0	المجموع Total

توزيع الشعب في محافظة "الطفيلة" حسب المديرية والجنس والمرحلة في المدارس الخاصة للعام 2013-2014

Distribution of Class-Units in "Tafila" Governorate by Directorate, Gender & Cycle in Private Schools for The Year 2013-2014

مدارس خاصة Private Schools															المديرية Directorate	
المجموع Total				الثانوي Secondary				الأساسي Primary				الروضة Kindergarten				
مجموع T	مختلطة Co	اناث F	ذكور M	مجموع T	مختلطة Co	اناث F	ذكور M	مجموع T	مختلطة Co	اناث F	ذكور M	مجموع T	مختلطة Co	اناث F		ذكور M
92	81	4	7	0	0	0	0	39	35	2	2	53	46	2	5	الطفيلة Tafila
31	29	0	2	0	0	0	0	12	11	0	1	19	18	0	1	لواء بصيرا Bsaira
123	110	4	9	0	0	0	0	51	46	2	3	72	64	2	6	المجموع Total

توزيع الشعب في محافظة "الطفيلة" حسب المديرية والجنس والمرحلة في المدارس الحكومية الأخرى للعام 2013-2014

Distribution of Class-Units in "Tafila" Governorate by Directorate, Gender & Cycle in Other Governmental Schools for The Year 2013-2014

حكومية أخرى Other Governmental															المديرية Directorate	
المجموع Total				الثانوي Secondary				الأساسي Primary				الروضة Kindergarten				
مجموع T	مختلطة Co	اناث F	ذكور M	مجموع T	مختلطة Co	اناث F	ذكور M	مجموع T	مختلطة Co	اناث F	ذكور M	مجموع T	مختلطة Co	اناث F		ذكور M
0	0	0	0	0	0	0	0	0	0	0	0	0	0	0	0	الطفيلة Tafila
17	0	0	17	4	0	0	4	13	0	0	13	0	0	0	0	لواء بصيرا Bsaira
17	0	0	17	4	0	0	4	13	0	0	13	0	0	0	0	المجموع Total

توزيع الشعب في محافظة "الطفيلة" حسب المديرية والجنس والمرحلة في مدارس وكالة الغوث للعام 2013-2014

Distribution of Class-Units in "Tafila" Governorate by Directorate, Gender & Cycle In UNRWA Schools for The Year 2013-2014

وكالة الغوث UNRWA															المديرية Directorate	
المجموع Total				الثانوي Secondary				الاساسي Primary				الروضة Kindergarten				
مجموع T	مختلطة Co	اناث F	ذكور M	مجموع T	مختلطة Co	اناث F	ذكور M	مجموع T	مختلطة Co	اناث F	ذكور M	مجموع T	مختلطة Co	اناث F		ذكور M
0	0	0	0	0	0	0	0	0	0	0	0	0	0	0	0	الطفيلة Tafila
0	0	0	0	0	0	0	0	0	0	0	0	0	0	0	0	لواء بصيرا Bsaira
0	0	0	0	0	0	0	0	0	0	0	0	0	0	0	0	المجموع Total

توزيع الشعب في محافظة "الطفيلة" حسب المديرية والجنس والمرحلة لجميع السلطات للعام 2013-2014

Distribution of Class-Units in "Tafila" Governorate by Directorate, Gender & Cycle In All Authorities for The Year 2013-2014

جميع السلطات All Authorities															المديرية Directorate	
المجموع Total				الثانوي Secondary				الاساسي Primary				الروضة Kindergarten				
مجموع T	مختلطة Co	اناث F	ذكور M	مجموع T	مختلطة Co	اناث F	ذكور M	مجموع T	مختلطة Co	اناث F	ذكور M	مجموع T	مختلطة Co	اناث F		ذكور M
944	339	315	291	129	0	70	59	735	266	243	227	80	73	2	5	الطفيلة Tafila
331	110	113	108	46	0	24	22	256	82	89	85	29	28	0	1	لواء بصيرا Bsaira
1275	449	428	399	175	0	94	81	991	348	332	312	109	101	2	6	المجموع Total

توزيع المعلمين حسب السلطة والمديرية والجنس والملكية للعام 2013-2014

Distribution of Teachers by Authority, Directorate, Gender & Ownership for The Year 2014-2013

المجموع العام			وكالة الغوث الدولية			حكومية اخرى			مدارس خاصة			وزارة التربية والتعليم			الجنس Gender	المديرية Directorate
Grand Total			UNRWA			Other Governmental			Private Schools			Ministry of Education				
مجموع Total	مستأجر Rented	ملك Owned	مجموع Total	مستأجر Rented	ملك Owned	مجموع Total	مستأجر Rented	ملك Owned	مجموع Total	مستأجر Rented	ملك Owned	مجموع Total	مستأجر Rented	ملك Owned		
632	71	561	0	0	0	0	0	0	0	0	0	632	71	561	M ذكور	الطفيلة Tafila
1208	251	957	0	0	0	0	0	0	116	57	59	1092	194	898	F اناث	
1840	322	1518	0	0	0	0	0	0	116	57	59	1724	265	1459	T مجموع	
222	41	181	0	0	0	40	0	40	0	0	0	182	41	141	M ذكور	لواء بصيرا Bsaira
392	99	293	0	0	0	0	0	0	37	3	34	355	96	259	F اناث	
614	140	474	0	0	0	40	0	40	37	3	34	537	137	400	T مجموع	
854	112	742	0	0	0	40	0	40	0	0	0	814	112	702	M ذكور	مجموع Total
1600	350	1250	0	0	0	0	0	0	153	60	93	1447	290	1157	F اناث	
2454	462	1992	0	0	0	40	0	40	153	60	93	2261	402	1859	T مجموع	

توزيع المعلمين حسب السلطة والمديرية والجنس والفترة للعام 2013-2014

Distribution of Teachers by Authority, Directorate, Gender & Shifts for The Year 2014-2013

المجموع العام			وكالة الغوث الدولية			حكومية اخرى			مدارس خاصة			وزارة التربية والتعليم			الجنس Gender	المديرية Directorate
Grand Total			UNRWA			Other Governmental			Private Schools			Ministry of Education				
مجموع Total	فترتين double shift	فترة One shift	مجموع Total	فترتين double shift	فترة One shift	مجموع Total	فترتين double shift	فترة One shift	مجموع Total	فترتين double shift	فترة One shift	مجموع Total	فترتين double shift	فترة One shift		
632	0	632	0	0	0	0	0	0	0	0	0	632	0	632	M ذكور	الطفيلة Tafila
1208	0	1208	0	0	0	0	0	0	116	0	116	1092	0	1092	F اناث	
1840	0	1840	0	0	0	0	0	0	116	0	116	1724	0	1724	T مجموع	
262	0	262	0	0	0	40	0	40	0	0	0	182	0	182	M ذكور	لواء بصيرا Bsaira
392	0	392	0	0	0	0	0	0	37	0	37	355	0	355	F اناث	
654	0	654	0	0	0	40	0	40	37	0	37	537	0	537	T مجموع	
854	0	854	0	0	0	40	0	40	0	0	0	814	0	814	M ذكور	مجموع Total
1600	0	1600	0	0	0	0	0	0	153	0	153	1447	0	1447	F اناث	
2454	0	2454	0	0	0	40	0	40	153	0	153	2261	0	2261	T مجموع	

توزيع المعلمين حسب السلطة والمديرية والجنس والمرحلة للعام 2013-2014

Distribution of Teachers by Authority, Directorate, Gender & Cycle for The Year 2014-2013

المجموع العام				وكالة الغوث الدولية				حكومية اخرى				مدارس خاصة				وزارة التربية والتعليم				الجنس Gender	المديرية Directorate
Grand Total				UNRWA				Other Governmental				Private Schools				Ministry of Education					
مجموع Total	ثانوي Secondary	اساسي Basic	روضة Kindergarten	مجموع Total	ثانوي Secondary	اساسي Basic	روضة Kindergarten	مجموع Total	ثانوي Secondary	اساسي Basic	روضة Kindergarten	مجموع Total	ثانوي Secondary	اساسي Basic	روضة Kindergarten	مجموع Total	ثانوي Secondary	اساسي Basic	روضة Kindergarten		
632	174	458	0	0	0	0	0	0	0	0	0	0	0	0	0	632	174	458	0	M ذكور	الطفيلة Tafila
1208	185	943	80	0	0	0	0	0	0	0	0	116	0	63	53	1092	185	880	27	F اناث	
1840	359	1401	80	0	0	0	0	0	0	0	0	116	0	63	53	1724	359	1338	27	T مجموع	
222	56	166	0	0	0	0	0	40	12	28	0	0	0	0	0	182	44	138	0	M ذكور	لواء بصيرا Bsaira
392	49	314	29	0	0	0	0	0	0	0	0	37	0	18	19	355	49	296	10	F اناث	
614	105	480	29	0	0	0	0	40	12	28	0	37	0	18	19	537	93	434	10	T مجموع	
854	230	624	0	0	0	0	0	40	12	28	0	0	0	0	0	814	218	596	0	M ذكور	المجموع Total
1600	234	1257	109	0	0	0	0	0	0	0	0	153	0	81	72	1447	234	1176	37	F اناث	
2454	464	1881	109	0	0	0	0	40	12	28	0	153	0	81	72	2261	452	1772	37	T مجموع	

توزيع المعلمين حسب السلطة والمديرية والتأهيل للعام 2013-2014

Distribution of Teachers by Authority, Directorate, Qualification for The Year 2014-2013

المجموع العام			وكالة الغوث الدولية			حكومية اخرى			مدارس خاصة			وزارة التربية والتعليم			المديرية Directorate
Grand Total			UNRWA			Other Governmental			Private Schools			Ministry of Education			
المجموع Total	غير مؤهلين Non-Qualified	مؤهلين Qualified	المجموع Total	غير مؤهلين Non-Qualified	مؤهلين Qualified	المجموع Total	غير مؤهلين Non-Qualified	مؤهلين Qualified	المجموع Total	غير مؤهلين Non-Qualified	مؤهلين Qualified	المجموع Total	غير مؤهلين Non-Qualified	مؤهلين Qualified	
1840	276	1564	0	0	0	0	0	0	116	23	93	1724	253	1471	الطفيلة Tafila
614	87	527	0	0	0	40	3	37	37	4	33	537	80	457	لواء بصيرا Bsaira
2454	363	2091	0	0	0	40	3	37	153	27	126	2261	333	1928	مجموع Total

Note : Qualified teachers : Those who hold bachelor degree & above

ملاحظة : المعلمون المؤهلون : المعلمون الذين يحملون درجة البكالوريوس فما فوق

توزيع الطلبة حسب السلطة والمديرية والجنس والملكية للعام 2013-2014

Distribution of Students by Authority, Directorate, Gender & Ownership for The Year 2013-2014

المجموع العام			وكالة الغوث الدولية			حكومية اخرى			مدارس خاصة			وزارة التربية والتعليم			الجنس Gender	المديرية Directorate
Grand Total			UNRWA			Other Governmental			Private Schools			Ministry of Education				
مجموع Total	مستأجر Rented	ملك Owned	مجموع Total	مستأجر Rented	ملك Owned	مجموع Total	مستأجر Rented	ملك Owned	مجموع Total	مستأجر Rented	ملك Owned	مجموع Total	مستأجر Rented	ملك Owned		
10133	2060	8073	0	0	0	0	0	0	1157	538	619	8976	1522	7454	M ذكور	الطفيلة Tafila
9873	1493	8380	0	0	0	0	0	0	924	416	508	8949	1077	7872	F اناث	
20006	3553	16453	0	0	0	0	0	0	2081	954	1127	17925	2599	15326	T مجموع	
3611	653	2958	0	0	0	383	0	383	298	33	265	2930	620	2310	M ذكور	لواء بصيرا Bsaira
3426	560	2866	0	0	0	0	0	0	241	18	223	3185	542	2643	F اناث	
7037	1213	5824	0	0	0	383	0	383	539	51	488	6115	1162	4953	T مجموع	
13744	2713	11031	0	0	0	383	0	383	1455	571	884	11906	2142	9764	M ذكور	مجموع Total
13299	2053	11246	0	0	0	0	0	0	1165	434	731	12134	1619	10515	F اناث	
27043	4766	22277	0	0	0	383	0	383	2620	1005	1615	24040	3761	20279	T مجموع	

توزيع الطلبة حسب السلطة والمديرية والجنس والفترة للعام 2013-2014

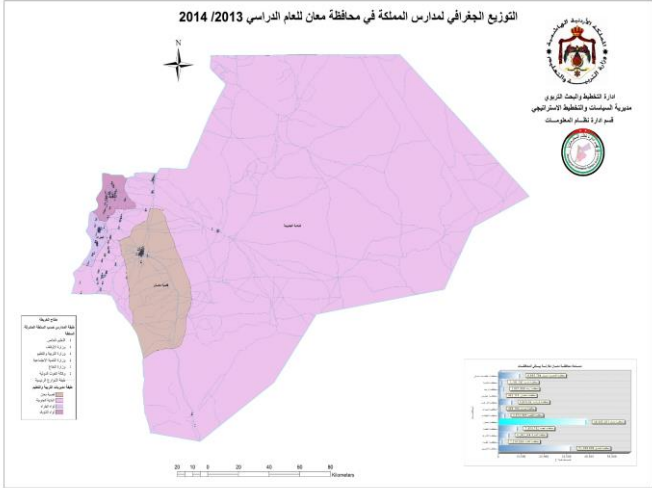
Distribution of Students by Authority, Directorate, Gender & Shifts for The Year 2013-2014

المجموع العام			وكالة الغوث الدولية			حكومية اخرى			مدارس خاصة			وزارة التربية والتعليم			الجنس Gender	المديرية Directorate
Grand Total			UNRWA			Other Governmental			Private Schools			Ministry of Education				
مجموع Total	فترتين double shift	فترة One shift	مجموع Total	فترتين double shift	فترة One shift	مجموع Total	فترتين double shift	فترة One shift	مجموع Total	فترتين double shift	فترة One shift	مجموع Total	فترتين double shift	فترة One shift		
10133	0	10133	0	0	0	0	0	0	1157	0	1157	8976	0	8976	M ذكور	الطفيلة Tafila
9873	0	9873	0	0	0	0	0	0	924	0	924	8949	0	8949	F اناث	
20006	0	20006	0	0	0	0	0	0	2081	0	2081	17925	0	17925	T مجموع	
3611	0	3611	0	0	0	383	0	383	298	0	298	2930	0	2930	M ذكور	لواء بصيرا Bsaira
3426	0	3426	0	0	0	0	0	0	241	0	241	3185	0	3185	F اناث	
7037	0	7037	0	0	0	383	0	383	539	0	539	6115	0	6115	T مجموع	
13744	0	13744	0	0	0	383	0	383	1455	0	1455	11906	0	11906	M ذكور	مجموع Total
13299	0	13299	0	0	0	0	0	0	1165	0	1165	12134	0	12134	F اناث	
27043	0	27043	0	0	0	383	0	383	2620	0	2620	24040	0	24040	T مجموع	

توزيع الطلبة حسب السلطة والمديرية والجنس والمرحلة للعام 2013-2014

Distribution of Students by Authority, Directorate, Gender & Cycle for The Year 2013-2014

المجموع العام				وكالة الفوث الدولية				حكومية اخرى				مدارس خاصة				وزارة التربية والتعليم				الجنس Gender	المديرية Directorate
Grand Total				UNRWA				Other Governmental				Private Schools				Ministry of Education					
مجموع Total	ثانوي Secondary	اساسي Basic	روضة Kindergarten	مجموع Total	ثانوي Secondary	اساسي Basic	روضة Kindergarten	مجموع Total	ثانوي Secondary	اساسي Basic	روضة Kindergarten	مجموع Total	ثانوي Secondary	اساسي Basic	روضة Kindergarten	مجموع Total	ثانوي Secondary	اساسي Basic	روضة Kindergarten		
10133	1217	8053	863	0	0	0	0	0	0	0	0	1157	0	549	608	8976	1217	7504	255	M	ذكور
9873	1286	7816	771	0	0	0	0	0	0	0	0	924	0	426	498	8949	1286	7390	273	F	اناث
20006	2503	15869	1634	0	0	0	0	0	0	0	0	2081	0	975	1106	17925	2503	14894	528	T	مجموع
3611	443	2848	320	0	0	0	0	383	60	323	0	298	0	83	215	2930	383	2442	105	M	ذكور
3426	386	2746	294	0	0	0	0	0	0	0	0	241	0	53	188	3185	386	2693	106	F	اناث
7037	829	5594	614	0	0	0	0	383	60	323	0	539	0	136	403	6115	769	5135	211	T	مجموع
13744	1660	10901	1183	0	0	0	0	383	60	323	0	1455	0	632	823	11906	1600	9946	360	M	ذكور
13299	1672	10562	1065	0	0	0	0	0	0	0	0	1165	0	479	686	12134	1672	10083	379	F	اناث
27043	3332	21463	2248	0	0	0	0	383	60	323	0	2620	0	1111	1509	24040	3272	20029	739	T	مجموع



توزيع المدارس حسب السلطة والمديرية والجنس والملكية للعام 2013-2014

Distribution of Schools by Authority, Directorate, Gender & Ownership for The Year 2013-2014

المجموع العام			وكالة الغوث الدولية			حكومية اخرى			مدارس خاصة			وزارة التربية والتعليم			الجنس Gender	المديرية Directorate
Grand Total			UNRWA			Other Governmental			Private Schools			Ministry of Education				
مجموع Total	مستأجر Rented	ملك Owned	مجموع Total	مستأجر Rented	ملك Owned	مجموع Total	مستأجر Rented	ملك Owned	مجموع Total	مستأجر Rented	ملك Owned	مجموع Total	مستأجر Rented	ملك Owned		
17	5	12	0	0	0	4	0	4	0	0	0	13	5	8	M ذكور	معان Ma'an
3	0	3	0	0	0	0	0	0	0	0	0	3	0	3	F اناث	
37	14	23	0	0	0	0	0	0	16	6	10	21	8	13	Co مختلطة	
57	19	38	0	0	0	4	0	4	16	6	10	37	13	24	T مجموع	
24	4	20	0	0	0	1	0	1	0	0	0	23	4	19	M ذكور	البادية الجنوبية South Badia
7	2	5	0	0	0	0	0	0	0	0	0	7	2	5	F اناث	
55	19	36	0	0	0	0	0	0	10	2	8	45	17	28	Co مختلطة	
86	25	61	0	0	0	1	0	1	10	2	8	75	23	52	T مجموع	
12	1	11	0	0	0	1	0	1	0	0	0	11	1	10	M ذكور	البتراء Petra
4	1	3	0	0	0	0	0	0	0	0	0	4	1	3	F اناث	
39	17	22	0	0	0	0	0	0	10	6	4	29	11	18	Co مختلطة	
55	19	36	0	0	0	1	0	1	10	6	4	44	13	31	T مجموع	
14	0	14	0	0	0	1	0	1	1	0	1	12	0	12	M ذكور	الشوبك Al-shobak
2	0	2	0	0	0	0	0	0	0	0	0	2	0	2	F اناث	
25	2	23	0	0	0	0	0	0	6	0	6	19	2	17	Co مختلطة	
41	2	39	0	0	0	1	0	1	7	0	7	33	2	31	T مجموع	
67	10	57	0	0	0	7	0	7	1	0	1	59	10	49	M ذكور	المجموع Total
16	3	13	0	0	0	0	0	0	0	0	0	16	3	13	F اناث	
156	52	104	0	0	0	0	0	0	42	14	28	114	38	76	Co مختلطة	
239	65	174	0	0	0	7	0	7	43	14	29	189	51	138	T مجموع	

توزيع المدارس حسب السلطة والمديرية والجنس والفترة للعام 2013-2014

Distribution of Schools by Authority, Directorate, Gender & Shifts for The Year 2013-2014

المجموع العام			وكالة الغوث الدولية			حكومية اخرى			مدارس خاصة			وزارة التربية والتعليم			الجنس Gender	المديرية Directorate
Grand Total			UNRWA			Other Governmental			Private Schools			Ministry of Education				
مجموع Total	فترتين double shif	فترة One shift	مجموع Total	فترتين double shif	فترة One shift	مجموع Total	فترتين double shif	فترة One shift	مجموع Total	فترتين double shif	فترة One shift	مجموع Total	فترتين double shif	فترة One shift		
17	0	17	0	0	0	4	0	4	0	0	0	13	0	13	M ذكور	معان Ma'an
3	0	3	0	0	0	0	0	0	0	0	0	3	0	3	F اناث	
37	0	37	0	0	0	0	0	0	16	0	16	21	0	21	Co مختلطة	
57	0	57	0	0	0	4	0	4	16	0	16	37	0	37	T مجموع	
24	0	24	0	0	0	1	0	1	0	0	0	23	0	23	M ذكور	البادية الجنوبية South Badia
7	0	7	0	0	0	0	0	0	0	0	0	7	0	7	F اناث	
55	0	55	0	0	0	0	0	0	10	0	10	45	0	45	Co مختلطة	
86	0	86	0	0	0	1	0	1	10	0	10	75	0	75	T مجموع	
12	0	12	0	0	0	1	0	1	0	0	0	11	0	11	M ذكور	البتراء Petra
4	0	4	0	0	0	0	0	0	0	0	0	4	0	4	F اناث	
39	0	39	0	0	0	0	0	0	10	0	10	29	0	29	Co مختلطة	
55	0	55	0	0	0	1	0	1	10	0	10	44	0	44	T مجموع	
14	0	14	0	0	0	1	0	1	1	0	1	12	0	12	M ذكور	الشوبك Al-shobak
2	0	2	0	0	0	0	0	0	0	0	0	2	0	2	F اناث	
25	0	25	0	0	0	0	0	0	6	0	6	19	0	19	Co مختلطة	
41	0	41	0	0	0	1	0	1	7	0	7	33	0	33	T مجموع	
67	0	67	0	0	0	7	0	7	1	0	1	59	0	59	M ذكور	المجموع Total
16	0	16	0	0	0	0	0	0	0	0	0	16	0	16	F اناث	
156	0	156	0	0	0	0	0	0	42	0	42	114	0	114	Co مختلطة	
239	0	239	0	0	0	7	0	7	43	0	43	189	0	189	T مجموع	

توزيع المدارس حسب السلطة والمديرية والجنس والمرحلة للعام 2013-2014

Distribution of Schools by Authority, Directorate, Gender & Cycle Schools for The Year 2013-2014

المجموع العام				وكالة الغوث الدولية				حكومية اخرى				مدارس خاصة				وزارة التربية والتعليم				الجنس Gender	المديرية Directorate
Grand Total				UNRWA				Other Governmental				Private Schools				Ministry of Education					
مجموع Total	ثانوي Secondary	اساسي Basic	روضة Kindergarten	مجموع Total	ثانوي Secondary	اساسي Basic	روضة Kindergarten	مجموع Total	ثانوي Secondary	اساسي Basic	روضة Kindergarten	مجموع Total	ثانوي Secondary	اساسي Basic	روضة Kindergarten	مجموع Total	ثانوي Secondary	اساسي Basic	روضة Kindergarten		
17	8	9	0	0	0	0	0	4	4	0	0	0	0	0	0	13	4	9	0	M ذكور	معان Ma'an
3	2	1	0	0	0	0	0	0	0	0	0	0	0	0	0	3	2	1	0	F اناث	
37	3	24	10	0	0	0	0	0	0	0	0	16	0	6	10	21	3	18	0	Co مختلطة	
57	13	34	10	0	0	0	0	4	4	0	0	16	0	6	10	37	9	28	0	T مجموع	
24	14	10	0	0	0	0	0	1	1	0	0	0	0	0	0	23	13	10	0	M ذكور	البادية الجنوبية South Badia
7	5	2	0	0	0	0	0	0	0	0	0	0	0	0	0	7	5	2	0	F اناث	
55	14	32	9	0	0	0	0	0	0	0	0	10	0	1	9	45	14	31	0	Co مختلطة	
86	33	44	9	0	0	0	0	1	1	0	0	10	0	1	9	75	32	43	0	T مجموع	
12	5	7	0	0	0	0	0	1	1	0	0	0	0	0	0	11	4	7	0	M ذكور	البتراء Petra
4	2	2	0	0	0	0	0	0	0	0	0	0	0	0	0	4	2	2	0	F اناث	
39	5	28	6	0	0	0	0	0	0	0	0	10	0	4	6	29	5	24	0	Co مختلطة	
55	12	37	6	0	0	0	0	1	1	0	0	10	0	4	6	44	11	33	0	T مجموع	
14	4	10	0	0	0	0	0	1	1	0	0	1	1	0	0	12	2	10	0	M ذكور	الشوبك Al-shobak
2	2	0	0	0	0	0	0	0	0	0	0	0	0	0	0	2	2	0	0	F اناث	
25	3	16	6	0	0	0	0	0	0	0	0	6	0	0	6	19	3	16	0	Co مختلطة	
41	9	26	6	0	0	0	0	1	1	0	0	7	1	0	6	33	7	26	0	T مجموع	
67	31	36	0	0	0	0	0	7	7	0	0	1	1	0	0	59	23	36	0	M ذكور	المجموع Total
16	11	5	0	0	0	0	0	0	0	0	0	0	0	0	0	16	11	5	0	F اناث	
156	25	100	31	0	0	0	0	0	0	0	0	42	0	11	31	114	25	89	0	Co مختلطة	
239	67	141	31	0	0	0	0	7	7	0	0	43	1	11	31	189	59	130	0	T مجموع	

توزيع الشعب حسب السلطة والمديرية والجنس والملكية للعام 2013-2014

Distribution of Class-Units by Authority, Directorate, Gender & Ownership for The Year 2013-2014

المجموع العام			وكالة الغوث الدولية			حكومية اخرى			مدارس خاصة			وزارة التربية والتعليم			الجنس Gender	المديرية Directorate
Grand Total			UNRWA			Other Governmental			Private Schools			Ministry of Education				
مجموع Total	مستأجر Rented	ملك Owned	مجموع Total	مستأجر Rented	ملك Owned	مجموع Total	مستأجر Rented	ملك Owned	مجموع Total	مستأجر Rented	ملك Owned	مجموع Total	مستأجر Rented	ملك Owned		
188	29	159	0	0	0	60	0	60	3	1	2	125	28	97	M	ذكور
157	16	141	0	0	0	0	0	0	5	0	5	152	16	136	F	اناث
200	66	134	0	0	0	0	0	0	75	28	47	125	38	87	Co	مختلطة
545	111	434	0	0	0	60	0	60	83	29	54	402	82	320	T	مجموع
212	21	192	0	0	0	37	0	37	2	0	2	173	21	153	M	ذكور
294	28	266	0	0	0	0	0	0	1	0	1	293	28	265	F	اناث
191	75	116	0	0	0	0	0	0	14	2	12	177	73	104	Co	مختلطة
696	123	573	0	0	0	37	0	37	17	2	15	642	121	521	T	مجموع
112	8	104	0	0	0	9	0	9	4	4	0	99	4	95	M	ذكور
141	15	126	0	0	0	0	0	0	2	2	0	139	13	126	F	اناث
195	81	114	0	0	0	0	0	0	39	29	10	156	52	104	Co	مختلطة
447	104	343	0	0	0	9	0	9	45	35	10	393	69	324	T	مجموع
83	0	83	0	0	0	6	0	6	2	0	2	75	0	75	M	ذكور
99	0	99	0	0	0	0	0	0	0	0	0	99	0	99	F	اناث
96	9	87	0	0	0	0	0	0	7	0	7	89	9	80	Co	مختلطة
278	9	269	0	0	0	6	0	6	9	0	9	263	9	254	T	مجموع
595	58	537	0	0	0	112	0	112	11	5	6	472	53	419	M	ذكور
691	59	632	0	0	0	0	0	0	8	2	6	683	57	626	F	اناث
681	231	450	0	0	0	0	0	0	135	59	76	546	172	374	Co	مختلطة
1966	347	1619	0	0	0	112	0	112	154	66	88	1700	281	1419	T	مجموع

توزيع الشعب حسب السلطة والمديرية والجنس والفترة للعام 2013-2014

Distribution of Class-Units by Authority, Directorate, Gender & Shifts for The Year 2013-2014

المجموع العام			وكالة الغوث الدولية			حكومية اخرى			مدارس خاصة			وزارة التربية والتعليم			الجنس Gender	المديرية Directorate
Grand Total			UNRWA			Other Governmental			Private Schools			Ministry of Education				
مجموع Total	فترتين double shif	فترة One shift	مجموع Total	فترتين double shif	فترة One shift	مجموع Total	فترتين double shif	فترة One shift	مجموع Total	فترتين double shif	فترة One shift	مجموع Total	فترتين double shif	فترة One shift		
188	0	188	0	0	0	60	0	60	3	0	3	125	0	125	M ذكور	معان Ma'an
157	0	157	0	0	0	0	0	0	5	0	5	152	0	152	F اناث	
200	0	200	0	0	0	0	0	0	75	0	75	125	0	125	Co مختلطة	
545	0	545	0	0	0	60	0	60	83	0	83	402	0	402	T مجموع	
212	0	212	0	0	0	37	0	37	2	0	2	173	0	173	M ذكور	البادية الجنوبية South Badia
294	0	294	0	0	0	0	0	0	1	0	1	293	0	293	F اناث	
191	0	191	0	0	0	0	0	0	14	0	14	177	0	177	Co مختلطة	
696	0	696	0	0	0	37	0	37	17	0	17	642	0	642	T مجموع	
112	0	112	0	0	0	9	0	9	4	0	4	99	0	99	M ذكور	البتراء Petra
141	0	141	0	0	0	0	0	0	2	0	2	139	0	139	F اناث	
195	0	195	0	0	0	0	0	0	39	0	39	156	0	156	Co مختلطة	
447	0	447	0	0	0	9	0	9	45	0	45	393	0	393	T مجموع	
83	0	83	0	0	0	6	0	6	2	0	2	75	0	75	M ذكور	الشوبك Al-shobak
99	0	99	0	0	0	0	0	0	0	0	0	99	0	99	F اناث	
96	0	96	0	0	0	0	0	0	7	0	7	89	0	89	Co مختلطة	
278	0	278	0	0	0	6	0	6	9	0	9	263	0	263	T مجموع	
595	0	595	0	0	0	112	0	112	11	0	11	472	0	472	M ذكور	المجموع Total
691	0	691	0	0	0	0	0	0	8	0	8	683	0	683	F اناث	
681	0	681	0	0	0	0	0	0	135	0	135	546	0	546	Co مختلطة	
1966	0	1966	0	0	0	112	0	112	154	0	154	1700	0	1700	T مجموع	

توزيع الشعب في محافظة "معان" حسب المديرية والجنس والمرحلة في مدارس وزارة التربية والتعليم للعام 2013-2014

Distribution of Class-Units in "Ma'an" Governorate by Directorate, Gender & Cycle in MOE Schools for The Year 2013-2014

وزارة التربية والتعليم Ministry Of Education																المديرية Directorate
المجموع Total				الثانوي Secondary				الأساسي Primary				الروضة Kindergarten				
مجموع T	مختلطة Co	اناث F	ذكور M	مجموع T	مختلطة Co	اناث F	ذكور M	مجموع T	مختلطة Co	اناث F	ذكور M	مجموع T	مختلطة Co	اناث F	ذكور M	
402	125	152	125	54	0	30	24	332	109	122	101	16	16	0	0	معان Ma'an
642	177	293	173	95	2	59	34	511	139	234	139	36	36	0	0	البادية الجنوبية South Badia
393	156	139	99	59	0	37	22	305	127	102	77	29	29	0	0	البتراء Petra
263	89	99	75	30	0	20	10	214	71	78	65	19	18	1	0	الشوبك Al-Shobak
1700	546	683	472	238	2	146	90	1362	445	536	382	100	99	1	0	المجموع Total

توزيع الشعب في محافظة "معان" حسب المديرية والجنس والمرحلة في المدارس الخاصة للعام 2013-2014

Distribution of Class-Units in "Ma'an" Governorate by Directorate, Gender & Cycle in Private Schools for The Year 2013-2014

مدارس خاصة Private Schools																المديرية Directorate
المجموع Total				الثانوي Secondary				الأساسي Primary				الروضة Kindergarten				
مجموع T	مختلطة Co	اناث F	ذكور M	مجموع T	مختلطة Co	اناث F	ذكور M	مجموع T	مختلطة Co	اناث F	ذكور M	مجموع T	مختلطة Co	اناث F	ذكور M	
83	75	5	3	0	0	0	0	46	39	5	2	37	36	0	1	معان Ma'an
17	14	1	2	0	0	0	0	1	0	1	0	16	14	0	2	البادية الجنوبية South Badia
45	39	2	4	0	0	0	0	19	13	2	4	26	26	0	0	البتراء Petra
9	7	0	2	2	0	0	2	0	0	0	0	7	7	0	0	الشوبك Al-Shobak
154	135	8	11	2	0	0	2	66	52	8	6	86	83	0	3	المجموع Total

توزيع الشعب في محافظة "معان" حسب المديرية والجنس والمرحلة في المدارس الحكومية الأخرى للعام 2013-2014

Distribution of Class-Units in "Ma'an" Governorate by Directorate, Gender & Cycle in Other Governmental Schools for The Year 2013-2014

حكومية أخرى Other Governmental																المديرية Directorate
المجموع Total				الثانوي Secondary				الأساسي Primary				الروضة Kindergarten				
مجموع T	مختلطة Co	اناث F	ذكور M	مجموع T	مختلطة Co	اناث F	ذكور M	مجموع T	مختلطة Co	اناث F	ذكور M	مجموع T	مختلطة Co	اناث F	ذكور M	
60	0	0	60	14	0	0	14	46	0	0	46	0	0	0	0	معان Ma'an
37	0	0	37	6	0	0	6	31	0	0	31	0	0	0	0	البادية الجنوبية South Badia
9	0	0	9	2	0	0	2	7	0	0	7	0	0	0	0	البتراء Petra
6	0	0	6	2	0	0	2	4	0	0	4	0	0	0	0	الشوبك Al-Shobak

112	0	0	112	24	0	0	24	88	0	0	88	0	0	0	0	المجموع Total
-----	---	---	-----	----	---	---	----	----	---	---	----	---	---	---	---	------------------

توزيع الشعب في محافظة "معان" حسب المديرية والجنس والمرحلة في مدارس وكالة الغوث للعام 2013-2014
 Distribution of Class-Units in "Ma'an" Governorate by Directorate, Gender & Cycle In UNRWA Schools for The Year 2013-2014
 وكالة الغوث UNRWA

المديرية Directorate	الروضه			الاساسي			الثانوي			المجموع			المديرية Directorate		
	مجموع	مختلطة	اناث	ذكور	مجموع	مختلطة	اناث	ذكور	مجموع	مختلطة	اناث	ذكور			
T	Co	F	M	T	Co	F	M	T	Co	F	M	T	Co	F	M
معان Ma'an	0	0	0	0	0	0	0	0	0	0	0	0	0	0	0
البادية الجنوبية South Badia	0	0	0	0	0	0	0	0	0	0	0	0	0	0	0
البتراء Petra	0	0	0	0	0	0	0	0	0	0	0	0	0	0	0
الشوبك Al-Shobak	0	0	0	0	0	0	0	0	0	0	0	0	0	0	0
المجموع Total	0	0	0	0	0	0	0	0	0	0	0	0	0	0	0

توزيع الشعب في محافظة "معان" حسب المديرية والجنس والمرحلة لجميع السلطات للعام 2013-2014
 Distribution of Class-Units in "Ma'an" Governorate by Directorate, Gender & Cycle In All Authorities for The Year 2013-2014

المديرية Directorate	الروضه			الاساسي			الثانوي			المجموع			المديرية Directorate			
	مجموع	مختلطة	اناث	ذكور	مجموع	مختلطة	اناث	ذكور	مجموع	مختلطة	اناث	ذكور				
T	Co	F	M	T	Co	F	M	T	Co	F	M	T	Co	F	M	
معان Ma'an	545	200	157	188	68	0	30	38	424	148	127	149	53	52	0	1
البادية الجنوبية South Badia	696	191	294	212	101	2	59	40	543	139	235	170	52	50	0	2
البتراء Petra	447	195	141	112	61	0	37	24	331	140	104	88	55	55	0	0
الشوبك Al-Shobak	278	96	99	83	34	0	20	14	218	71	78	69	26	25	1	0
المجموع Total	1966	681	691	595	264	2	146	116	1516	497	544	476	186	182	1	3

توزيع المعلمين حسب السلطة والمديرية والجنس والملكية للعام 2013-2014

Distribution of Teachers by Authority, Directorate, Gender & Ownership for The Year 2014-2013

المجموع العام			وكالة الغوث الدولية			حكومية اخرى			مدارس خاصة			وزارة التربية والتعليم			الجنس Gender	المديرية Directorate
Grand Total			UNRWA			Other Governmental			Private Schools			Ministry of Education				
مجموع Total	مستأجر Rented	ملك Owned	مجموع Total	مستأجر Rented	ملك Owned	مجموع Total	مستأجر Rented	ملك Owned	مجموع Total	مستأجر Rented	ملك Owned	مجموع Total	مستأجر Rented	ملك Owned		
403	46	357	0	0	0	144	0	144	0	0	0	259	46	213	M	ذكور
592	113	479	0	0	0	0	0	0	89	24	65	503	89	414	F	اناث
995	159	836	0	0	0	144	0	144	89	24	65	762	135	627	T	مجموع
391	33	358	0	0	0	80	0	80	0	0	0	311	33	278	M	ذكور
796	158	638	0	0	0	0	0	0	23	2	21	773	156	617	F	اناث
1187	191	996	0	0	0	80	0	80	23	2	21	1084	189	895	T	مجموع
219	8	211	0	0	0	25	0	25	1	1	0	193	7	186	M	ذكور
569	143	426	0	0	0	0	0	0	53	43	10	516	100	416	F	اناث
788	151	637	0	0	0	25	0	25	54	44	10	709	107	602	T	مجموع
178	0	178	0	0	0	22	0	22	2	0	2	154	0	154	M	ذكور
343	14	329	0	0	0	0	0	0	7	0	7	336	14	322	F	اناث
521	14	507	0	0	0	22	0	22	9	0	9	490	14	476	T	مجموع
1191	87	1104	0	0	0	271	0	271	3	1	2	917	86	831	M	ذكور
2300	428	1872	0	0	0	0	0	0	172	69	103	2128	359	1769	F	اناث
3491	515	2976	0	0	0	271	0	271	175	70	105	3045	445	2600	T	مجموع

توزيع المعلمين حسب السلطة والمديرية والجنس والفترة للعام 2013-2014
Distribution of Teachers by Authority, Directorate, Gender & Shifts for The Year 2014-2013

المجموع العام			وكالة الغوث الدولية			حكومية اخرى			مدارس خاصة			وزارة التربية والتعليم			الجنس Gender	المديرية Directorate
Grand Total			UNRWA			Other Governmental			Private Schools			Ministry of Education				
مجموع Total	فترتين double shift	فترة One shift	مجموع Total	فترتين double shift	فترة One shift	مجموع Total	فترتين double shift	فترة One shift	مجموع Total	فترتين double shift	فترة One shift	مجموع Total	فترتين double shift	فترة One shift		
403	0	403	0	0	0	144	0	144	0	0	0	259	0	259	M ذكور	معان Ma'an
592	0	592	0	0	0	0	0	0	89	0	89	503	0	503	F اناث	
995	0	995	0	0	0	144	0	144	89	0	89	762	0	762	T مجموع	
391	0	391	0	0	0	80	0	80	0	0	0	311	0	311	M ذكور	البادية الجنوبية South Badia
796	0	796	0	0	0	0	0	0	23	0	23	773	0	773	F اناث	
1187	0	1187	0	0	0	80	0	80	23	0	23	1084	0	1084	T مجموع	
219	0	219	0	0	0	25	0	25	1	0	1	193	0	193	M ذكور	البتراء Petra
569	0	569	0	0	0	0	0	0	53	0	53	516	0	516	F اناث	
788	0	788	0	0	0	25	0	25	54	0	54	709	0	709	T مجموع	
178	0	178	0	0	0	22	0	22	2	0	2	154	0	154	M ذكور	الشوبك Al-shobak
343	0	343	0	0	0	0	0	0	7	0	7	336	0	336	F اناث	
521	0	521	0	0	0	22	0	22	9	0	9	490	0	490	T مجموع	
1191	0	1191	0	0	0	271	0	271	3	0	3	917	0	917	M ذكور	المجموع Total
2300	0	2300	0	0	0	0	0	0	172	0	172	2128	0	2128	F اناث	
3491	0	3491	0	0	0	271	0	271	175	0	175	3045	0	3045	T مجموع	

توزيع المعلمين حسب السلطة والمديرية والجنس والمرحلة للعام 2013-2014

Distribution of Teachers by Authority, Directorate, Gender & Cycle for The Year 2014-2013

المجموع العام				وكالة الغوث الدولية				حكومية اخرى				مدارس خاصة				وزارة التربية والتعليم				الجنس Gender	المديرية Directorate
Grand Total				UNRWA				Other Governmental				Private Schools				Ministry of Education					
مجموع Total	ثانوي Secondary	اساسي Basic	روضة Kindergarten	مجموع Total	ثانوي Secondary	اساسي Basic	روضة Kindergarten	مجموع Total	ثانوي Secondary	اساسي Basic	روضة Kindergarten	مجموع Total	ثانوي Secondary	اساسي Basic	روضة Kindergarten	مجموع Total	ثانوي Secondary	اساسي Basic	روضة Kindergarten		
403	113	290	0	0	0	0	0	144	56	88	0	0	0	0	0	259	57	202	0	M ذكور	معان Ma'an
592	86	453	53	0	0	0	0	0	0	0	0	89	0	52	37	503	86	401	16	F اناث	
995	199	743	53	0	0	0	0	144	56	88	0	89	0	52	37	762	143	603	16	T مجموع	
391	103	288	0	0	0	0	0	80	31	49	0	0	0	0	0	311	72	239	0	M ذكور	البادية الجنوبية South Badia
796	133	611	52	0	0	0	0	0	0	0	0	23	0	7	16	773	133	604	36	F اناث	
1187	236	899	52	0	0	0	0	80	31	49	0	23	0	7	16	1084	205	843	36	T مجموع	
219	56	163	0	0	0	0	0	25	8	17	0	1	0	1	0	193	48	145	0	M ذكور	البتراء Petra
569	88	426	55	0	0	0	0	0	0	0	0	53	0	27	26	516	88	399	29	F اناث	
788	144	589	55	0	0	0	0	25	8	17	0	54	0	28	26	709	136	544	29	T مجموع	
178	36	142	0	0	0	0	0	22	10	12	0	2	2	0	0	154	24	130	0	M ذكور	الشوبك Al-shobak
343	48	269	26	0	0	0	0	0	0	0	0	7	0	0	7	336	48	269	19	F اناث	
521	84	411	26	0	0	0	0	22	10	12	0	9	2	0	7	490	72	399	19	T مجموع	
1191	308	883	0	0	0	0	0	271	105	166	0	3	2	1	0	917	201	716	0	M ذكور	المجموع Total
2300	355	1759	186	0	0	0	0	0	0	0	0	172	0	86	86	2128	355	1673	100	F اناث	
3491	663	2642	186	0	0	0	0	271	105	166	0	175	2	87	86	3045	556	2389	100	T مجموع	

توزيع المعلمين حسب السلطة والمديرية والتأهيل للعام 2013-2014
Distribution of Teachers by Authority, Directorate, Qualification for The Year 2014-2013

المجموع العام			وكالة الغوث الدولية			حكومية اخرى			مدارس خاصة			وزارة التربية والتعليم			المديرية Directorate
Grand Total			UNRWA			Other Governmental			Private Schools			Ministry of Education			
المجموع Total	غير مؤهلين Non-Qualified	مؤهلين Qualified	المجموع Total	غير مؤهلين Non-Qualified	مؤهلين Qualified	المجموع Total	غير مؤهلين Non-Qualified	مؤهلين Qualified	المجموع Total	غير مؤهلين Non-Qualified	مؤهلين Qualified	المجموع Total	غير مؤهلين Non-Qualified	مؤهلين Qualified	
995	150	845	0	0	0	144	14	130	89	21	68	762	115	647	معان Ma'an
1187	177	1010	0	0	0	80	10	70	23	2	21	1084	165	919	البادية الجنوبية South Badia
788	125	663	0	0	0	25	1	24	54	9	45	709	115	594	البتراء Petra
521	107	414	0	0	0	22	2	20	9	0	9	490	105	385	الشوبك Al-shobak
3491	559	2932	0	0	0	271	27	244	175	32	143	3045	500	2545	المجموع Total

Note : Qualified teachers : Those who hold bachelor degree & above

ملاحظة المعلمون المؤهلون : المعلمون الذين يحملون درجة البكالوريوس فما فوق

توزيع الطلبة حسب السلطة والمديرية والجنس والملكية للعام 2013-2014

Distribution of Students by Authority, Directorate, Gender & Ownership for The Year 2014-2013

المجموع العام			وكالة الغوث الدولية			حكومية اخرى			مدارس خاصة			وزارة التربية والتعليم			الجنس Gender	المديرية Directorate
Grand Total			UNRWA			Other Governmental			Private Schools			Ministry of Education				
مجموع Total	مستأجر Rented	ملك Owned	مجموع Total	مستأجر Rented	ملك Owned	مجموع Total	مستأجر Rented	ملك Owned	مجموع Total	مستأجر Rented	ملك Owned	مجموع Total	مستأجر Rented	ملك Owned		
5070	1323	3747	0	0	0	0	0	0	856	233	623	4214	1090	3124	M	ذكور
4989	879	4110	0	0	0	0	0	0	658	186	472	4331	693	3638	F	اناث
10059	2202	7857	0	0	0	0	0	0	1514	419	1095	8545	1783	6762	T	مجموع
6533	966	5567	0	0	0	2366	0	2366	137	14	123	4030	952	3078	M	ذكور
6204	882	5322	0	0	0	0	0	0	123	19	104	6081	863	5218	F	اناث
12737	1848	10889	0	0	0	2366	0	2366	260	33	227	10111	1815	8296	T	مجموع
4122	819	3303	0	0	0	161	0	161	409	302	107	3552	517	3035	M	ذكور
4163	906	3257	0	0	0	0	0	0	337	263	74	3826	643	3183	F	اناث
8285	1725	6560	0	0	0	161	0	161	746	565	181	7378	1160	6218	T	مجموع
1652	55	1597	0	0	0	140	0	140	115	0	115	1397	55	1342	M	ذكور
1611	53	1558	0	0	0	0	0	0	84	0	84	1527	53	1474	F	اناث
3263	108	3155	0	0	0	140	0	140	199	0	199	2924	108	2816	T	مجموع
17377	3163	14214	0	0	0	2667	0	2667	1517	549	968	13193	2614	10579	M	ذكور
16967	2720	14247	0	0	0	0	0	0	1202	468	734	15765	2252	13513	F	اناث
34344	5883	28461	0	0	0	2667	0	2667	2719	1017	1702	28958	4866	24092	T	مجموع

توزيع الطلبة حسب السلطة والمديرية والجنس والفترة للعام 2013-2014

Distribution of Students by Authority, Directorate, Gender & Shifts for The Year 2013-2014

المجموع العام			وكالة الغوث الدولية			حكومية اخرى			مدارس خاصة			وزارة التربية والتعليم			الجنس Gender	المديرية Directorate
Grand Total			UNRWA			Other Governmental			Private Schools			Ministry of Education				
مجموع Total	فترتين double shift	فترة One shift	مجموع Total	فترتين double shift	فترة One shift	مجموع Total	فترتين double shift	فترة One shift	مجموع Total	فترتين double shift	فترة One shift	مجموع Total	فترتين double shift	فترة One shift		
6408	0	6408	0	0	0	1386	0	1386	797	0	797	4225	0	4225	M	ذكور
5147	0	5147	0	0	0	0	0	0	609	0	609	4538	0	4538	F	اناث
11555	0	11555	0	0	0	1386	0	1386	1406	0	1406	8763	0	8763	T	مجموع
5426	0	5426	0	0	0	1133	0	1133	138	0	138	4155	0	4155	M	ذكور
6419	0	6419	0	0	0	0	0	0	112	0	112	6307	0	6307	F	اناث
11845	0	11845	0	0	0	1133	0	1133	250	0	250	10462	0	10462	T	مجموع
4243	0	4243	0	0	0	152	0	152	376	0	376	3715	0	3715	M	ذكور
4297	0	4297	0	0	0	0	0	0	312	0	312	3985	0	3985	F	اناث
8540	0	8540	0	0	0	152	0	152	688	0	688	7700	0	7700	T	مجموع
1667	0	1667	0	0	0	140	0	140	92	0	92	1435	0	1435	M	ذكور
1650	0	1650	0	0	0	0	0	0	39	0	39	1611	0	1611	F	اناث
3317	0	3317	0	0	0	140	0	140	131	0	131	3046	0	3046	T	مجموع
17744	0	17744	0	0	0	2811	0	2811	1403	0	1403	13530	0	13530	M	ذكور
17513	0	17513	0	0	0	0	0	0	1072	0	1072	16441	0	16441	F	اناث
35257	0	35257	0	0	0	2811	0	2811	2475	0	2475	29971	0	29971	T	مجموع

توزيع الطلاب حسب السلطة والمديرية والجنس والمرحلة للعام 2013-2014

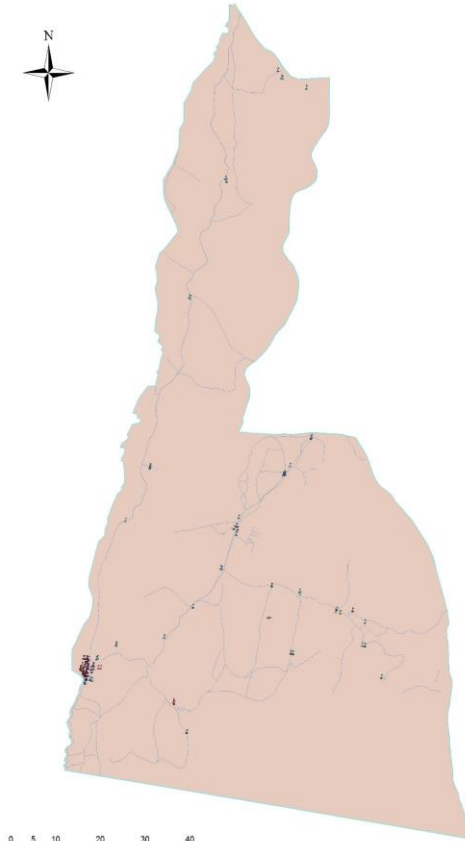
Distribution of Students by Authority, Directorate, Gender & Cycle for The Year 2013-2014

المجموع العام				وكالة الغوث الدولية				حكومية اخرى				مدارس خاصة				وزارة التربية والتعليم				الجنس Gender	المديرية Directorate	
Grand Total				UNRWA				Other Governmental				Private Schools				Ministry of Education						
مجموع Total	ثانوي Secondary	اساسي Basic	روضة Kindergarten	مجموع Total	ثانوي Secondary	اساسي Basic	روضة Kindergarten	مجموع Total	ثانوي Secondary	اساسي Basic	روضة Kindergarten	مجموع Total	ثانوي Secondary	اساسي Basic	روضة Kindergarten	مجموع Total	ثانوي Secondary	اساسي Basic	روضة Kindergarten			
6408	522	5435	451	0	0	0	0	1386	203	1183	0	797		475	322	4225	319	3777	129	M	ذكور	معان Ma'an
5147	613	4107	427	0	0	0	0	0	0	0	0	609		301	308	4538	613	3806	119	F	اناث	
11555	1135	9542	878	0	0	0	0	1386	203	1183	0	1406		776	630	8763	932	7583	248	T	مجموع	
5426	472	4452	502	0	0	0	0	1133	119	1014	0	138		0	138	4155	353	3438	364	M	ذكور	البادية الجنوبية South Badia
6419	703	5254	462	0	0	0	0	0	0	0	0	112		5	107	6307	703	5249	355	F	اناث	
11845	1175	9706	964	0	0	0	0	1133	119	1014	0	250		5	245	10462	1056	8687	719	T	مجموع	
4243	353	3345	545	0	0	0	0	152	25	127	0	376		102	274	3715	328	3116	271	M	ذكور	البتراء Petra
4297	476	3336	485	0	0	0	0	0	0	0	0	312		80	232	3985	476	3256	253	F	اناث	
8540	829	6681	1030	0	0	0	0	152	25	127	0	688		182	506	7700	804	6372	524	T	مجموع	
1667	243	1271	153	0	0	0	0	140	36	104	0	92	53	0	39	1435	154	1167	114	M	ذكور	الشوبك Al-shobak
1650	213	1269	168	0	0	0	0	0	0	0	0	39	0	0	39	1611	213	1269	129	F	اناث	
3317	456	2540	321	0	0	0	0	140	36	104	0	131	53	0	78	3046	367	2436	243	T	مجموع	
17744	1590	14503	1651	0	0	0	0	2811	383	2428	0	1403	53	577	773	13530	1154	11498	878	M	ذكور	المجموع Total
17513	2005	13966	1542	0	0	0	0	0	0	0	0	1072	0	386	686	16441	2005	13580	856	F	اناث	
35257	3595	28469	3193	0	0	0	0	2811	383	2428	0	2475	53	963	1459	29971	3159	25078	1734	T	مجموع	

التوزيع الجغرافي لمدارس المملكة في محافظة العقبة للعام الدراسي 2013 / 2014




إدارة التخطيط والبحث التربوي
مديرية السياسات والتخطيط الاستراتيجي
قسم إدارة نظام المعلومات



مفتاح الخريطة

الرمز	التسمية
1	محافظة العقبة
2	محافظة عمان
3	محافظة إربد
4	محافظة الزرقاء
5	محافظة الطفيلة
6	محافظة مادبا
7	محافظة الشوبك
8	محافظة الكرك
9	محافظة نابلس
10	محافظة رام الله والبيرة
11	محافظة الخليل
12	محافظة بيت لحم
13	محافظة القدس
14	محافظة غزة
15	محافظة رفح
16	محافظة دير البلح
17	محافظة نابلس
18	محافظة رام الله والبيرة
19	محافظة الخليل
20	محافظة بيت لحم
21	محافظة القدس
22	محافظة غزة
23	محافظة رفح
24	محافظة دير البلح



توزيع المدارس حسب السلطة والمديرية والجنس والملكية للعام 2013-2014

Distribution of Schools by Authority, Directorate, Gender & Ownership for The Year 2013-2014

المجموع العام			وكالة الغوث الدولية			حكومية اخرى			مدارس خاصة			وزارة التربية والتعليم			الجنس Gender	المديرية Directorate
Grand Total			UNRWA			Other Governmental			Private Schools			Ministry of Education				
مجموع Total	مستأجر Rented	ملك Owned	مجموع Total	مستأجر Rented	ملك Owned	مجموع Total	مستأجر Rented	ملك Owned	مجموع Total	مستأجر Rented	ملك Owned	مجموع Total	مستأجر Rented	ملك Owned		
29	1	28	0	0	0	10	0	10	1	1	0	18	0	18	M	العقبة Aqaba
9	0	9	0	0	0	0	0	0	2	0	2	7	0	7	F	
84	11	73	0	0	0	0	0	0	42	9	33	42	2	40	Co	
122	12	110	0	0	0	10	0	10	45	10	35	67	2	65	T	

توزيع المدارس حسب السلطة والمديرية والجنس والفترة للعام 2013-2014

Distribution of Schools by Authority, Directorate, Gender & Shifts for The Year 2013-2014

المجموع العام			وكالة الغوث الدولية			حكومية اخرى			مدارس خاصة			وزارة التربية والتعليم			الجنس Gender	المديرية Directorate
Grand Total			UNRWA			Other Governmental			Private Schools			Ministry of Education				
مجموع Total	فترتين double shif	فترة One shift	مجموع Total	فترتين double shif	فترة One shift	مجموع Total	فترتين double shif	فترة One shift	مجموع Total	فترتين double shif	فترة One shift	مجموع Total	فترتين double shif	فترة One shift		
29	1	28	0	0	0	10	0	10	1	0	1	18	1	17	M	العقبة Aqaba
9	1	8	0	0	0	0	0	0	2	0	2	7	1	6	F	
84	2	82	0	0	0	0	0	0	42	0	42	42	2	40	Co	
122	4	118	0	0	0	10	0	10	45	0	45	67	4	63	T	

توزيع المدارس حسب السلطة والمديرية والجنس والمرحلة للعام 2013-2014

Distribution of Schools by Authority, Directorate, Gender & Cycle Schools for The Year 2013-2014

المجموع العام				وكالة الغوث الدولية				حكومية اخرى				مدارس خاصة				وزارة التربية والتعليم				الجنس Gender	المديرية Directorate
Grand Total				UNRWA				Other Governmental				Private Schools				Ministry of Education					
مجموع Total	ثانوي Secondary	اساسي Basic	روضة Kindergarten	مجموع Total	ثانوي Secondary	اساسي Basic	روضة Kindergarten	مجموع Total	ثانوي Secondary	اساسي Basic	روضة Kindergarten	مجموع Total	ثانوي Secondary	اساسي Basic	روضة Kindergarten	مجموع Total	ثانوي Secondary	اساسي Basic	روضة Kindergarten		
29	17	12	0	0	0	0	0	10	10	0	0	1	0	1	0	18	7	11	0	M	ذكور
9	5	4	0	0	0	0	0	0	0	0	0	2	0	2	0	7	5	2	0	F	اناث
84	26	35	23	0	0	0	0	0	0	0	0	42	5	14	23	42	21	21	0	Co	مختلطة
122	48	51	23	0	0	0	0	10	10	0	0	45	5	17	23	67	33	34	0	T	مجموع

توزيع الشعب حسب السلطة والمديرية والجنس والملكية للعام 2013-2014

Distribution of Class-Units by Authority, Directorate, Gender & Ownership for The Year 2013-2014

المجموع العام			وكالة الغوث الدولية			حكومية اخرى			مدارس خاصة			وزارة التربية والتعليم			الجنس Gender	المديرية Directorate
Grand Total			UNRWA			Other Governmental			Private Schools			Ministry of Education				
مجموع Total	مستأجر Rented	ملك Owned	مجموع Total	مستأجر Rented	ملك Owned	مجموع Total	مستأجر Rented	ملك Owned	مجموع Total	مستأجر Rented	ملك Owned	مجموع Total	مستأجر Rented	ملك Owned		
485	10	475	0	0	0	138	0	138	98	6	92	249	4	245	M ذكور	العقبة Aqaba
508	5	503	0	0	0	0	0	0	69	0	69	439	5	434	F اناث	
613	54	559	0	0	0	8	0	8	360	46	314	245	8	237	Co مختلطة	
1605	69	1536	0	0	0	146	0	146	527	52	475	932	17	915	T مجموع	

توزيع الشعب حسب السلطة والمديرية والجنس والفترة للعام 2013-2014

Distribution of Class-Units by Authority, Directorate, Gender & Shifts for the Year 2013-2014

المجموع العام			وكالة الغوث الدولية			حكومية اخرى			مدارس خاصة			وزارة التربية والتعليم			الجنس Gender	المديرية Directorate
Grand Total			UNRWA			Other Governmental			Private Schools			Ministry of Education				
مجموع Total	فترتين double shif	فترة One shift	مجموع Total	فترتين double shif	فترة One shift	مجموع Total	فترتين double shif	فترة One shift	مجموع Total	فترتين double shif	فترة One shift	مجموع Total	فترتين double shif	فترة One shift		
485	7	478	0	0	0	138	0	138	98	0	98	249	7	242	M ذكور	العقبة Aqaba
508	27	481	0	0	0	0	0	0	69	0	69	439	27	412	F اناث	
613	32	581	0	0	0	8	0	8	360	0	360	245	32	213	Co مختلطة	
1605	66	1539	0	0	0	146	0	146	527	0	527	932	66	866	T مجموع	

توزيع الشعب في محافظة "العقبة" حسب المديرية والجنس والمرحلة في مدارس وزارة التربية والتعليم للعام 2013-2014

Distribution of Class-Units in "Aqaba" Governorate by Directorate, Gender & Cycle in MOE Schools for The Year 2013-2014

وزارة التربية والتعليم Ministry Of Education														المديرية Direct العقبة Aqaba		
المجموع				الثانوي Secondary				الاساسي				الروضة				
مجموع T	محافظة Co	اناث F	ذكور M	مجموع T	محافظة Co	اناث F	ذكور M	مجموع T	محافظة Co	اناث F	ذكور M	مجموع T	محافظة Co		اناث F	ذكور M
932	245	439	249	148	2	95	51	729	189	344	197	55	54	0	1	

توزيع الشعب في محافظة "العقبة" حسب المديرية والجنس والمرحلة في المدارس الخاصة للعام 2013-2014

Distribution of Class-Units in "Aqaba" Governorate by Directorate, Gender & Cycle in Private Schools for The Year 2013-2014

مدارس خاصة Private Schools														المديرية Direct العقبة Aqaba		
المجموع				الثانوي Secondary				الاساسي				الروضة				
مجموع T	محافظة Co	اناث F	ذكور M	مجموع T	محافظة Co	اناث F	ذكور M	مجموع T	محافظة Co	اناث F	ذكور M	مجموع T	محافظة Co		اناث F	ذكور M
527	360	69	98	26	10	8	8	390	240	61	89	111	110	0	1	

توزيع الشعب في محافظة "العقبة" حسب المديرية والجنس والمرحلة في المدارس الحكومية الأخرى للعام 2013-2014

Distribution of Class-Units in "Aqaba" Governorate by Directorate, Gender & Cycle in Other Governmental Schools for The Year 2013-

حكومية أخرى Other Governmental														المديرية Direct العقبة Aqaba		
المجموع				الثانوي Secondary				الاساسي				الروضة				
مجموع T	محافظة Co	اناث F	ذكور M	مجموع T	محافظة Co	اناث F	ذكور M	مجموع T	محافظة Co	اناث F	ذكور M	مجموع T	محافظة Co		اناث F	ذكور M
146	8	0	138	25	2	0	23	121	6	0	115	0	0	0	0	

توزيع الشعب في محافظة "العقبة" حسب المديرية والجنس والمرحلة في مدارس وكالة الفوث للعام 2013-2014

Distribution of Class-Units in "Aqaba" Governorate by Directorate, Gender & Cycle In UNRWA Schools for The Year 2013-2014

وكالة الفوث UNRWA														المديرية Direct العقبة Aqaba		
المجموع				الثانوي Secondary				الاساسي				الروضة				
مجموع T	محافظة Co	اناث F	ذكور M	مجموع T	محافظة Co	اناث F	ذكور M	مجموع T	محافظة Co	اناث F	ذكور M	مجموع T	محافظة Co		اناث F	ذكور M
0	0	0	0	0	0	0	0	0	0	0	0	0	0	0	0	

توزيع الشعب في محافظة "العقبة" حسب المديرية والجنس والمرحلة لجميع السلطات للعام 2013-2014

Distribution of Class-Units in "Aqaba" Governorate by Directorate, Gender & Cycle In All Authorities for The Year 2013-2014

جميع السلطات All Authorities														المديرية Direct العقبة Aqaba		
المجموع				الثانوي Secondary				الاساسي				الروضة				
مجموع T	محافظة Co	اناث F	ذكور M	مجموع T	محافظة Co	اناث F	ذكور M	مجموع T	محافظة Co	اناث F	ذكور M	مجموع T	محافظة Co		اناث F	ذكور M
1605	613	508	485	199	14	103	82	1240	435	405	401	166	164	0	2	

توزيع المعلمين حسب السلطة والمديرية والجنس والملكية للعام 2013-2014

Distribution of Teachers by Authority, Directorate, Gender & Ownership for The Year 2014-2013

المجموع العام			وكالة الغوث الدولية			حكومية اخرى			مدارس خاصة			وزارة التربية والتعليم			الجنس Gender	المديرية Directorate
Grand Total			UNRWA			Other Governmental			Private Schools			Ministry of Education				
مجموع Total	مستأجر Rented	ملك Owned	مجموع Total	مستأجر Rented	ملك Owned	مجموع Total	مستأجر Rented	ملك Owned	مجموع Total	مستأجر Rented	ملك Owned	مجموع Total	مستأجر Rented	ملك Owned		
853	21	832	0	0	0	350	0	350	49	21	28	454	0	454	M ذكور	العقبة Aqaba
1960	83	1877	0	0	0	0	0	0	723	51	672	1237	32	1205	F اناث	
2813	104	2709	0	0	0	350	0	350	772	72	700	1691	32	1659	T مجموع	

توزيع المعلمين حسب السلطة والمديرية والجنس والفترة للعام 2013-2014

Distribution of Teachers by Authority, Directorate, Gender & shifts for The Year 2014-2013

المجموع العام			وكالة الغوث الدولية			حكومية اخرى			مدارس خاصة			وزارة التربية والتعليم			الجنس Gender	المديرية Directorate
Grand Total			UNRWA			Other Governmental			Private Schools			Ministry of Education				
مجموع Total	فترتين double shift	فترة One shift	مجموع Total	فترتين double shift	فترة One shift	مجموع Total	فترتين double shift	فترة One shift	مجموع Total	فترتين double shift	فترة One shift	مجموع Total	فترتين double shift	فترة One shift		
853	14	839	0	0	0	350	0	350	49	0	49	454	14	440	M ذكور	العقبة Aqaba
1960	90	1870	0	0	0	0	0	0	723	0	723	1237	90	1147	F اناث	
2813	104	2709	0	0	0	350	0	350	772	0	772	1691	104	1587	T مجموع	

توزيع المعلمين حسب السلطة والمديرية والجنس والمرحلة للعام 2013-2014

Distribution of Teachers by Authority, Directorate, Gender & Cycle for The Year 2014-2013

المجموع العام				وكالة الغوث الدولية				حكومية اخرى				مدارس خاصة				وزارة التربية والتعليم				الجنس Gender	المديرية Directorate
Grand Total				UNRWA				Other Governmental				Private Schools				Ministry of Education					
مجموع Total	ثانوي Secondary	اساسي Basic	روضة Kindergarten	مجموع Total	ثانوي Secondary	اساسي Basic	روضة Kindergarten	مجموع Total	ثانوي Secondary	اساسي Basic	روضة Kindergarten	مجموع Total	ثانوي Secondary	اساسي Basic	روضة Kindergarten	مجموع Total	ثانوي Secondary	اساسي Basic	روضة Kindergarten		
853	250	603	0	0	0	0	0	350	111	239	0	49	21	28	0	454	118	336	0	M ذكور	العقبة Aqaba
1960	411	1383	166	0	0	0	0	0	0	0	0	723	112	500	111	1237	299	883	55	F اناث	
2813	661	1986	166	0	0	0	0	350	111	239	0	772	133	528	111	1691	417	1219	55	T مجموع	

توزيع المعلمين حسب السلطة والمديرية والتأهيل للعام 2013-2014

Distribution of Teachers by Authority, Directorate, Qualification for The Year 2014-2013

المجموع العام			وكالة الغوث الدولية			حكومية اخرى			مدارس خاصة			وزارة التربية والتعليم			المديرية Directorate
Grand Total			UNRWA			Other Governmental			Private Schools			Ministry of Education			
المجموع Total	غير مؤهلين Non-Qualified	مؤهلين Qualified	المجموع Total	غير مؤهلين Non-Qualified	مؤهلين Qualified	المجموع Total	غير مؤهلين Non-Qualified	مؤهلين Qualified	المجموع Total	غير مؤهلين Non-Qualified	مؤهلين Qualified	المجموع Total	غير مؤهلين Non-Qualified	مؤهلين Qualified	
2813	365	2448	0	0	0	350	10	340	772	130	642	1691	225	1466	العقبة Aqaba

Note : Qualified teachers : Those who hold bachelor degree & above

ملاحظة المعلمون المؤهلون : المعلمون الذين يحملون درجة البكالوريوس فما فوق

توزيع الطلبة حسب السلطة والمديرية والجنس والملكية للعام 2013-2014

Distribution of Students by Authority, Directorate, Gender & Ownership for The Year 2013-2014

المجموع العام			وكالة الغوث الدولية			حكومية اخرى			مدارس خاصة			وزارة التربية والتعليم			الجنس Gender	المديرية Directorate
Grand Total			UNRWA			Other Governmental			Private Schools			Ministry of Education				
مجموع Total	مستأجر Rented	ملك Owned	مجموع Total	مستأجر Rented	ملك Owned	مجموع Total	مستأجر Rented	ملك Owned	مجموع Total	مستأجر Rented	ملك Owned	مجموع Total	مستأجر Rented	ملك Owned		
20972	564	20408	0	0	0	3001	0	3001	7244	531	6713	10727	33	10694	M ذكور	العقبة Aqaba
20671	410	20261	0	0	0	30	0	30	5611	277	5334	15030	133	14897	F اناث	
41643	974	40669	0	0	0	3031	0	3031	12855	808	12047	25757	166	25591	T مجموع	

توزيع الطلبة حسب السلطة والمديرية والفترة والجنس للعام 2013-2014

Distribution of Students by Authority, Directorate, Gender & Shifts for The Year 2013-2014

المجموع العام			وكالة الغوث الدولية			حكومية اخرى			مدارس خاصة			وزارة التربية والتعليم			الجنس Gender	المديرية Directorate
Grand Total			UNRWA			Other Governmental			Private Schools			Ministry of Education				
مجموع Total	فترتين double shift	فترة One shift	مجموع Total	فترتين double shift	فترة One shift	مجموع Total	فترتين double shift	فترة One shift	مجموع Total	فترتين double shift	فترة One shift	مجموع Total	فترتين double shift	فترة One shift		
20972	792	20180	0	0	0	3001	0	3001	7244	0	7244	10727	792	9935	M ذكور	العقبة Aqaba
20671	1420	19251	0	0	0	30	0	30	5611	0	5611	15030	1420	13610	F اناث	
41643	2212	39431	0	0	0	3031	0	3031	12855	0	12855	25757	2212	23545	T مجموع	

توزيع الطلبة حسب السلطة والمديرية والجنس والمرحلة للعام 2013-2014

Distribution of Students by Authority, Directorate, Gender & Cycle for The Year 2013-2014

المجموع العام				وكالة الغوث الدولية				حكومية اخرى				مدارس خاصة				وزارة التربية والتعليم				الجنس Gender	المديرية Directorate
Grand Total				UNRWA				Other Governmental				Private Schools				Ministry of Education					
مجموع Total	ثانوي Secondary	اساسي Basic	روضة Kindergarten	مجموع Total		اساسي Basic	روضة Kindergarten	مجموع Total	ثانوي Secondary	اساسي Basic	روضة Kindergarten	مجموع Total	ثانوي Secondary	اساسي Basic	روضة Kindergarten	مجموع Total	ثانوي Secondary	اساسي Basic	روضة Kindergarten		
20972	1975	17052	1945	0	0	0	0	3001	383	2618	0	7244	212	5662	1370	10727	1380	8772	575	M	ذكور
20671	2404	16479	1788	0	0	0	0	30	12	18	0	5611	237	4194	1180	15030	2155	12267	608	F	اناث Aqaba
41643	4379	33531	3733	0	0	0	0	3031	395	2636	0	12855	449	9856	2550	25757	3535	21039	1183	T	مجموع