

التقرير الإحصائي للعام
الدراسي
2013/2012



حضرة صاحب الجلالة الهاشمية

الملك عبدالله الثاني ابن الحسين المعظم

(حفظه الله ورعاه)



صاحب السمو الملكي

الامير حسين بن عبدالله الثاني

(ولي العهد المعظم)

وزارة التربية و التعليم
ادارة التخطيط و البحث التربوي
قسم ادارة نظام المعلومات التربوية (MIS)

مدير ادارة التخطيط و البحث التربوي
الدكتور محمد ابو غزلة

مدير السياسات و التخطيط الاستراتيجي
عمر الخصاونة

رئيس القسم

شعبان القصاص

اعضاء القسم

م. صفاء البيروتى

عصام كفاوين

علي المحاسيس

نجاح ابو عجمية

ايمان البواعنة

فريهان الصياد

جعفر الخطيب

احمد السلتي

محمد القواسمي

2	السلم التعليمي
3	التفقات الفعلية من موازنة التربية والتعليم حسب مادة الصرف وبرنامج الاتفاق
4	توزيع الموظفين في مركز الوزارة والمحافظات حسب المؤهل العلمي والجنس للعام 2012-2013
5	توزيع الإداريين في وزارة التربية والتعليم حسب مكان العمل وسنوات الخدمة للعام 2012-2013
6	توزيع المشرفين في وزارة التربية والتعليم حسب المديرية والجنس للعام 2012-2013
7	توزيع المدارس في إقليم الوسط حسب السلطة والمحافظات والجنس والمدن والقرى للعام 2012-2013
8	توزيع المدارس في إقليم الشمال حسب السلطة والمحافظات والجنس والمدن والقرى للعام 2012-2013
9	توزيع المدارس في إقليم الجنوب حسب السلطة والمحافظات والجنس والمدن والقرى للعام 2012-2013
10	توزيع المدارس في المملكة حسب السلطة والجنس والملكية للعام 2012-2013
10	توزيع المدارس في المملكة حسب السلطة والجنس و الفترة للعام 2012-2013
11	توزيع المدارس في المملكة حسب السلطة والجنس والمرحلة للعام 2012-2013
11	توزيع المدارس في المملكة حسب السلطة والجنس والمدن والقرى للعام 2012-2013
12	توزيع المدارس في المملكة حسب السلطة والجنس و الفترة والملكية والمدن والقرى للعام 2012-2013
13	توزيع المدارس في وزارة التربية والتعليم حسب أعلى وأدنى صف للعام 2012-2013
14	توزيع المدارس في وزارة التربية والتعليم حسب فئات عدد الطلبة للعام 2012-2013
15	نسبة مدارس وزارة التربية والتعليم إلى مدارس المملكة حسب المحافظة للعام 2012-2013
16	نسبة المدارس الملك والمستأجرة حسب السلطة والمحافظات والجنس للعام 2012-2013
17	نسبة المدارس ذات الفترة والفترتين حسب السلطة والمحافظات والجنس للعام 2012-2013
18	مقارنة إحصائية بأعداد المدارس حسب السلطة والجنس للسنوات العشر الأخيرة
19	توزيع الشعب في إقليم الوسط حسب السلطة والمحافظات والجنس والمدن والقرى للعام 2012-2013
20	توزيع الشعب في إقليم الشمال حسب السلطة والمحافظات والجنس والمدن والقرى للعام 2012-2013
21	توزيع الشعب في إقليم الجنوب حسب السلطة والمحافظات والجنس والمدن والقرى للعام 2012-2013
22	توزيع الشعب في المملكة حسب السلطة والجنس والملكية للعام 2012-2013
22	توزيع الشعب في المملكة حسب السلطة والجنس و الفترة للعام 2012-2013
23	توزيع الشعب في المملكة حسب السلطة والجنس والمرحلة للعام 2012-2013
23	توزيع الشعب في المملكة حسب السلطة والجنس والمدن والقرى للعام 2012-2013
24	توزيع الشعب في المملكة حسب السلطة والجنس و الفترة والملكية والمدن والقرى للعام 2012-2013
25-27	توزيع الشعب حسب السلطة والجنس والصف للعام 2012-2013
28	نسبة الشعب وزارة التربية والتعليم إلى الشعب المملكة حسب المحافظة للعام 2012-2013
29	معدل (طالب / شعبية) و (معلم / شعبية) حسب السلطة والمحافظات والجنس للعام 2012-2013
30	مقارنة إحصائية بأعداد الشعب حسب السلطة والجنس للسنوات العشر الأخيرة
31	توزيع المعلمين في إقليم الوسط حسب السلطة والمحافظات والجنس والمدن والقرى للعام 2012-2013
32	توزيع المعلمين في إقليم الشمال حسب السلطة والمحافظات والجنس والمدن والقرى للعام 2012-2013
33	توزيع المعلمين في إقليم الجنوب حسب السلطة والمحافظات والجنس والمدن والقرى للعام 2012-2013
34	توزيع المعلمين في المملكة حسب السلطة والجنس والملكية للعام 2012-2013
34	توزيع المعلمين في المملكة حسب السلطة والجنس و الفترة للعام 2012-2013
35	توزيع المعلمين في المملكة حسب السلطة والجنس والمرحلة للعام 2012-2013
35	توزيع المعلمين في المملكة حسب السلطة والجنس والمدن والقرى للعام 2012-2013
36	توزيع المعلمين في المملكة حسب السلطة والجنس و الفترة والملكية والمدن والقرى للعام 2012-2013
37	توزيع المعلمين في المملكة حسب السلطة والمحافظات والمديرية والمؤهل العلمي للعام 2012-2013
38	توزيع المعلمين في وزارة التربية والتعليم حسب السلطة والمحافظات والمديرية والمؤهل العلمي للعام 2012-2013
39	توزيع مدرء المدارس في وزارة التربية والتعليم حسب الإقليم والمحافظات والمديرية والجنس للعام 2012-2013
40	توزيع الإداريين والفنيين في المدارس حسب السلطة والإقليم والمحافظات والجنس للعام 2012-2013
41	نسبة معلمين وزارة التربية والتعليم إلى معلمين المملكة حسب المحافظة للعام 2012-2013
42	مقارنة إحصائية بأعداد المعلمين حسب السلطة والجنس للسنوات العشر الأخيرة
43	توزيع الطلبة في إقليم الوسط حسب السلطة والمحافظات والجنس والمدن والقرى للعام 2012-2013
44	توزيع الطلبة في إقليم الشمال حسب السلطة والمحافظات والجنس والمدن والقرى للعام 2012-2013
45	توزيع الطلبة في إقليم الجنوب حسب السلطة والمحافظات والجنس والمدن والقرى للعام 2012-2013
46	توزيع الطلبة في المملكة حسب السلطة والجنس والملكية للعام 2012-2013
46	توزيع الطلبة في المملكة حسب السلطة والجنس و الفترة للعام 2012-2013
47	توزيع الطلبة في المملكة حسب السلطة والجنس والمرحلة للعام 2012-2013
47	توزيع الطلبة في المملكة حسب السلطة والجنس والمدن والقرى للعام 2012-2013
48	توزيع الطلبة في المملكة حسب السلطة والجنس و الفترة والملكية والمدن والقرى للعام 2012-2013
49	توزيع الطلبة في إقليم الوسط حسب السلطة والمحافظات والمديرية والجنسية للعام 2012-2013
50	توزيع الطلبة في إقليم الشمال حسب السلطة والمحافظات والمديرية والجنسية للعام 2012-2013
51	توزيع الطلبة في إقليم الجنوب حسب السلطة والمحافظات والمديرية والجنسية للعام 2012-2013
52	توزيع الطلبة حسب السلطة والجنس والصف للعام 2012-2013
53	توزيع الطلبة حسب الجنس والصف و الفئة العمرية للعام 2012-2013
54	نسبة طلبة وزارة التربية والتعليم إلى طلبة المملكة حسب المحافظة للعام 2012-2013
55	نسب الالتحاق حسب المرحلة والفئة العمرية والجنس للعام 2012-2013
56	اعداد الطلبة المعيين والمتسربين حسب الصف والجنس للعام 2012-2013
56	نسب الإعادة والتسرب حسب الصف والجنس للعام 2012-2013
57	مقارنة إحصائية بأعداد الطلبة حسب السلطة والجنس للسنوات العشر الأخيرة
58	مقارنة إحصائية بأعداد الشعب والطلاب والمعلمين لمرحلة رياض الاطفال حسب الجنس في وزارة التربية والتعليم للسنوات العشر الأخيرة
59	مقارنة إحصائية بأعداد الشعب والطلبة المتحقين في مراكز تعليم الكبار ومحو الأمية حسب الجنس للسنوات العشر الأخيرة
60	اعداد ونسب النجاح في امتحان الثانوية العامة حسب نوع الدراسة والجنس والفرع للأعوام الدراسية من عام 2006 وحتى 2013

المقدمة

تدرك وزارة التربية والتعليم أهمية الإحصاءات التربوية في رسم السياسات، ووضع أهداف التعليم وإستراتيجياته في ضوء التوجهات والسياسة العامة للدولة، وإعداد الخطط التربوية، وصنع القرارات التربوية التي تحدد مسيرة النظام التعليمي في الأردن، وأهميتها أيضا في وضع السياسات والقرارات الخاصة بالإدارات كافة، وتوفير المواد والمدخلات الإحصائية والمؤشرات التربوية التي تستخدم لأغراض البحث التربوي، لتقييم خطا التعليم في المجالات والمستويات كافة، إضافة إلى تزويد أفراد المجتمع المحلي والدولي ومؤسساتها الخاصة والعامة بالبيانات الإحصائية والمؤشرات التربوية الكمية والنوعية التي تعكس خصائص عناصر النظام التعليمي في المملكة الأردنية الهاشمية (المدرسة والطالب والمعلم و البناء المدرسي والتجهيزات المدرسية).

ومن خلال هذه الرؤية، تسعى وزارة التربية والتعليم إلى تطوير نظام إدارة المعلومات التربوي؛ وهو نظام معلومات إداري تربوي متكامل، يعمل على توفير المعلومات الدقيقة والشاملة، وتسهيل الوصول إليها بسرعة، وفي الوقت المناسب.

ويسهم هذا النظام في صنع القرار التربوي وترشيده ودعمه ومعرفة أثر السياسات المتبعة في تحقيق الأهداف التربوية، وتطوير المجالات الخدمية والتعليمية، وتشخيص المشكلات التي تعترض النظام التربوي، وإجراء الدراسات التحليلية لها، واستثمار الموارد البشرية والمالية والمادية كافة، وتحديد احتياجات الوزارة منها؛ لعلاج تلك المشكلات. كذلك يتم توظيف نظام المعلومات في رصد التطور في النظام التربوي خلال الأعوام العشرة الأخيرة.

ويستخدم نظام إدارة المعلومات تقنية (OLAP) On-Line Analytical Processing في استخراج التقارير الإحصائية حيث يتم تحديث البيانات الإحصائية اللازمة وتحليلها فورا عبر شبكة الإنترنت. وتقوم وزارة التربية والتعليم بإخضاع تلك المؤشرات والإحصاءات لعمليات تدقيق ومراجعة ومتابعة وتقييم داخلية وخارجية؛ لقياس التقدم والتطور في تلك المؤشرات التي تعكس تحقيق رؤية ورسالة وزارة التربية والتعليم، وانسجامها مع الإستراتيجية الوطنية للتربية القائمة على بناء اقتصاد معرفي، يتسم بالتنافسية على المستوى الدولي.

وإذ تضع وزارة التربية والتعليم بين يدي متلقي الخدمة، والباحثين وصناع القرار وطلبة العلم هذا التقرير الإحصائي للعام 2012-2013، الذي يحتوي على أعداد ومؤشرات وخرائط جغرافية ورسوم بيانية ومقارنات، فإنها تأمل أن يفيدوا منه جميعا، وأن يكون قاعدة معلوماتية للعديد من الجهات داخل الوزارة وخارجها، وللمؤسسات والمنظمات الإقليمية والدولية.

وأخيرا، نشكر كل من أسهم بجهده في إصدار هذا التقرير، ونأمل أن يحقق الأهداف المرجوة منه، بتوفير المعلومة الدقيقة والشاملة للمعنيين بالإحصاءات التربوية في أردننا الحبيب تحت ظل حضرة صاحب الجلالة الملك عبد الله الثاني ابن الحسين- حفظه الله ورعاه-

Introduction

The Ministry of Education recognizes the importance of educational statistics in policy-making, setting education goals and strategies in light of the state's general policy and trends. MoE also realizes the significance of designing educational plans and adopting educational decisions that outline the educational system in Jordan and influence policies and decisions taken by all managing directorates. This also includes provision of statistical inputs and educational indicators that are used for the purposes of educational research to evaluate education course at all aspects and levels. Moreover, educational statistics provide both international and local communities including their public and private organizations with qualitative and quantitative educational indicators along with statistical data that reflect the characteristics of the educational system in the Kingdom (e.g. schools, students, teachers, school buildings and school equipment).

In the light of this vision, the Ministry works hard to develop the Educational Management Information System (EMIS) which is known as an integrated educational management information system that provides timely, accurate, comprehensive and accessible data.

This system plays a major role in making, rationalizing and supporting educational decisions and realizing the impact of implemented policies in achieving the educational goals. In addition, the system helps in developing education and other related services , pinpointing the problems that face the educational system and then conducting analytical studies to solve them. EMIS system also assists the investment of human, financial and fiscal resources upon which the Ministry's needs are identified to solve such problems. On the other hand, EMIS system is used to observe and monitor the development of the educational system over the past ten years.

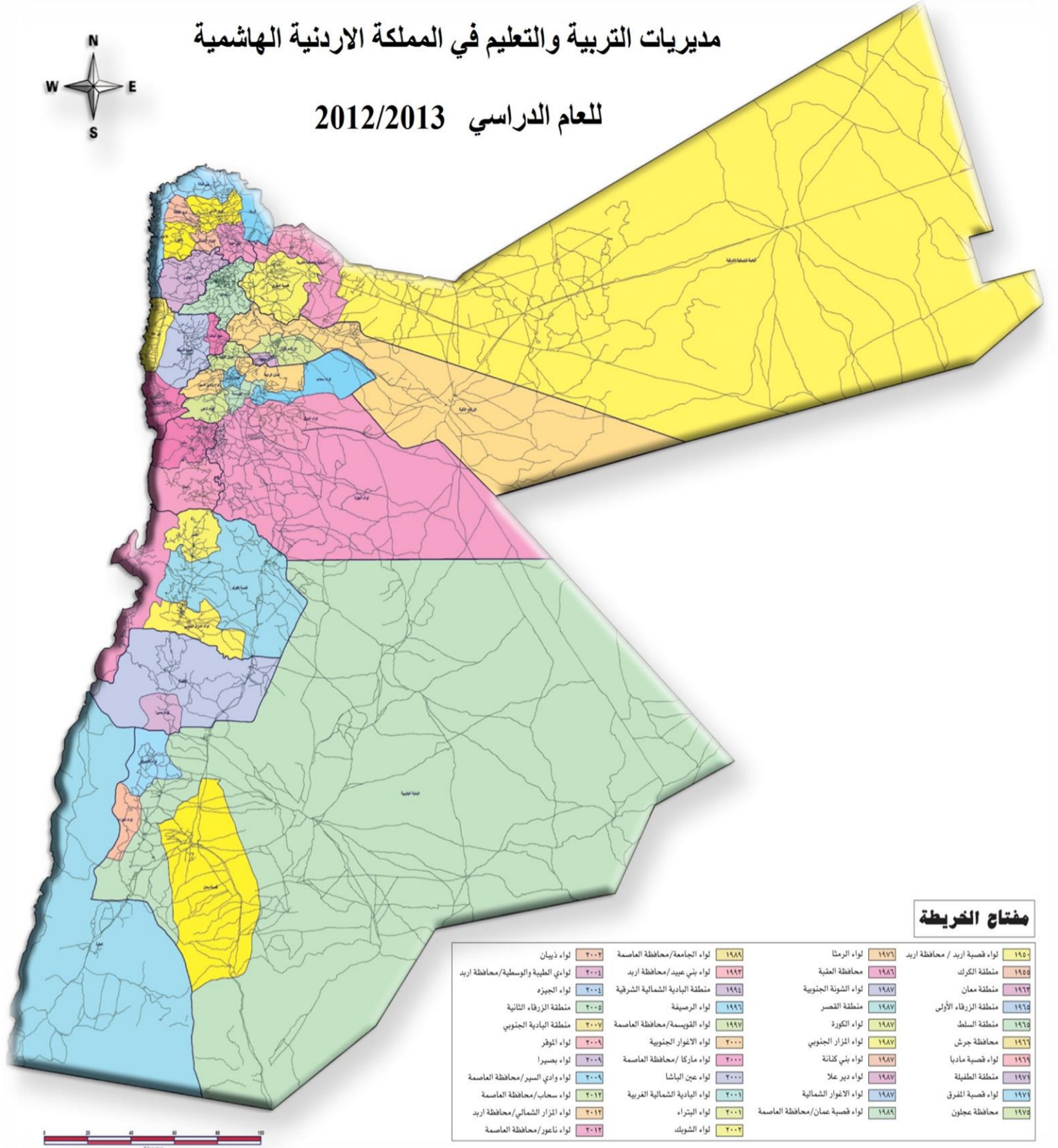
EMIS utilizes an On-Line Analytical Processing (OLAP) to conduct statistical reports where statistical data is being updated and analyzed on-line. MoE checks and reviews all indicators and statistics, besides external and internal monitoring in order to measure the progress of these indicators to reflect achieving MoE vision and mission. In addition to the alignment of such indicators with the national strategy for education based on highly competitive knowledge economy.

MoE is delivering this statistical report (2012-2013) to all service recipients , scholars ,decision makers and students. This report includes figures, indicators, geographical maps, diagrams, and comparisons so they can benefit from.It can also be a useful database for different internal and external agencies, corporations as well as regional and international organizations.

Finally, we would like to extend our great thanks to all who did their best to prepare for this report. Hopefully, the report will achieve the desirable goals through delivering accurate and comprehensive data for all stakeholders in educational statistics in our beloved homeland under his Majesty King Abdullah II bin Al-Husein.

مديريات التربية والتعليم في المملكة الاردنية الهاشمية

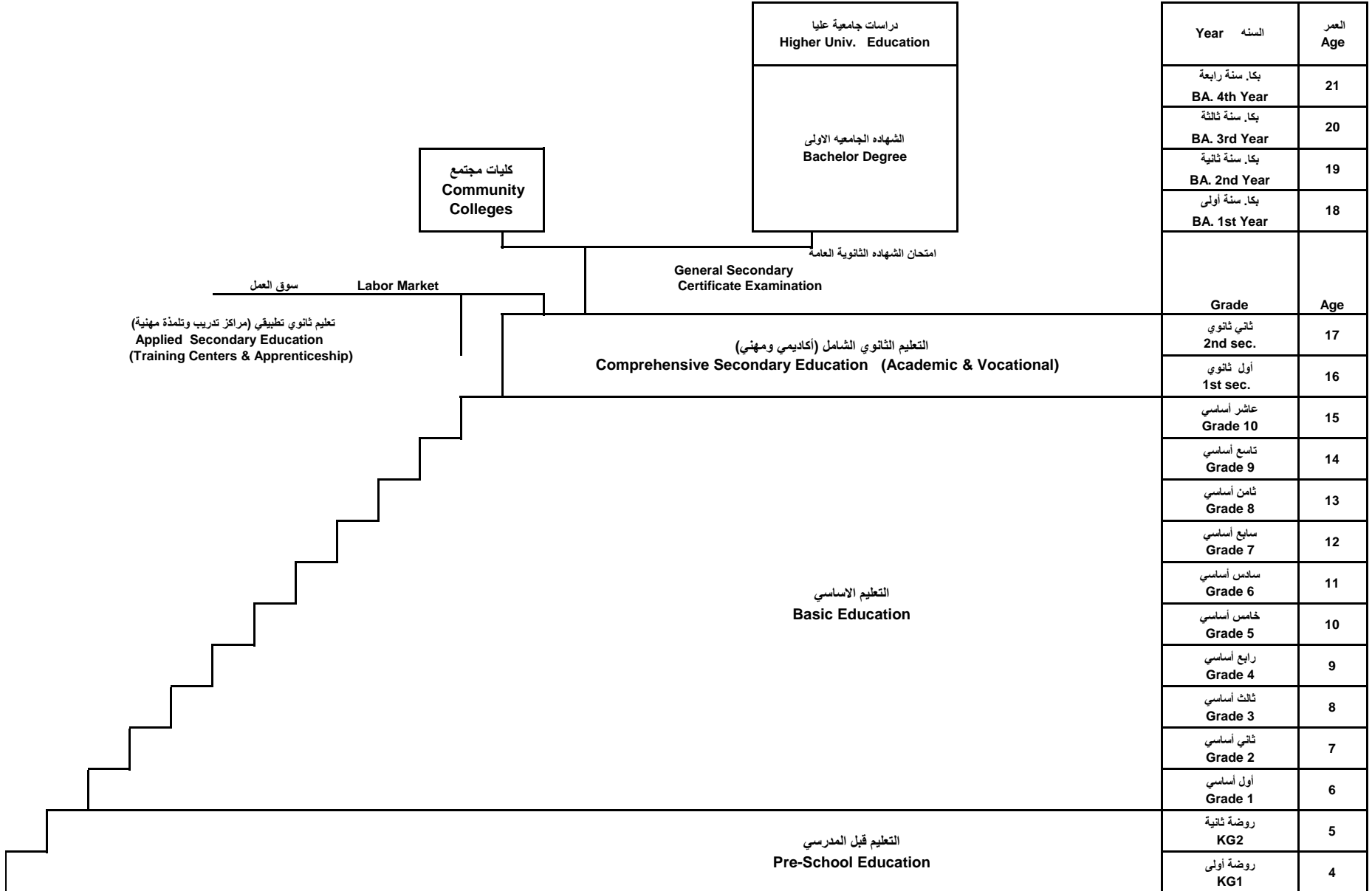
للعام الدراسي 2012/2013



مفتاح الخريطة

لواء قصبة اربد / محافظة اربد	١٩٥٦	لواء الرمثا	١٩٧٦	لواء الجامعة/محافظة العاصمة	١٩٨٨	لواء قصبة اربد / محافظة اربد	١٩٥٦
منطقة الكرك	١٩٥٨	محافظة العقبة	١٩٨٦	لواء بني عبيد/محافظة اربد	١٩٩٢	منطقة الكرك	١٩٥٨
منطقة معان	١٩٦٢	لواء الشونة الجنوبية	١٩٨٧	منطقة البادية الشمالية الشرقية	١٩٩٤	منطقة معان	١٩٦٢
منطقة الزرقاء الأولى	١٩٦٥	منطقة الفصير	١٩٨٧	لواء الرصيفة	١٩٩٦	منطقة الزرقاء الأولى	١٩٦٥
منطقة السلط	١٩٦٥	لواء الكورة	١٩٨٧	لواء القويسمة/محافظة العاصمة	١٩٩٧	منطقة السلط	١٩٦٥
محافظة جرش	١٩٦٦	لواء المزار الجنوبي	١٩٨٧	لواء الاغوار الجنوبية	٢٠٠٠	محافظة جرش	١٩٦٦
لواء قصبة مادبا	١٩٦٨	لواء بني كنانة	١٩٨٧	لواء ماركا /محافظة العاصمة	٢٠٠٠	لواء قصبة مادبا	١٩٦٨
منطقة الطفولة	١٩٧٢	لواء ديرعلا	١٩٨٧	لواء عين الياشا	٢٠٠٠	منطقة الطفولة	١٩٧٢
لواء قصبة المفرق	١٩٧٢	لواء الاغوار الشمالية	١٩٨٧	لواء البادية الشمالية الغربية	٢٠٠١	لواء قصبة المفرق	١٩٧٢
محافظة عجلون	١٩٧٥	لواء قصبة عمان/محافظة العاصمة	١٩٨٧	لواء البتراء	٢٠٠١	محافظة عجلون	١٩٧٥
				لواء الشوك	٢٠٠٢		
				لواء ديبان	٢٠٠٢		
				لواءي العقبة والوسطية/محافظة اربد	٢٠٠٤		
				لواء الجيزة	٢٠٠٤		
				منطقة الزرقاء الثانية	٢٠٠٥		
				منطقة البادية الجنوبية	٢٠٠٧		
				لواء المفرق	٢٠٠٨		
				لواء بصيرا	٢٠٠٩		
				لواء وادي السير/محافظة العاصمة	٢٠٠٩		
				لواء سحاب/محافظة العاصمة	٢٠١٢		
				لواء المزار الشمالي/محافظة اربد	٢٠١٢		
				لواء ناعور/محافظة العاصمة	٢٠١٢		

السلم التعليمي Educational Ladder



النفقات الفعلية من موازنة التربية والتعليم حسب مادة الصرف وبرنامج الانفاق لعام 2012

The Ministry of Education Actual Expenditure by Type And Item of Expenditure for The Year 2012

نوع النفقة Expenditure Type	مادة الصرف Item of Expenditure	PROGRAM OF EXPENDITURE برنامج الإنفاق									النسبة المئوية %
		الإدارة Administration	التعليم المهني Vocational Education	النشاطات التربوية والرياضية والاجتماعية Educational Athletics and Social Activities	محو الأمية Literacy	التربية الخاصة Special Education	رياض الأطفال Kindergarten	التعليم الاساسي Basic Education	التعليم الثانوي Secondary Education	المجموع TOTAL	
النفقات الجارية Current Expenditures	1- الرواتب والاجور والعمولات	32158433	19598270	103323	395731	1970498	1923532	524796625	50291732	631238144	83.18%
	2- الضمان الاجتماعي	1741088	1367796			208329	165606	34389001	3779366	41651186	5.49%
	3- الاجازات	957627		204		232				958063	0.13%
	4- الهاتف والبريد والماء والكهرباء	2015263	214195			12575	21220	1851421	964428	5079102	0.67%
	5- المحروقات	794662	51617		1000	26247	20906	357866	97357	1349655	0.18%
	6- صيانة الاجهزة والالات	93673	43335	6248		13345		197446	45501	399548	0.05%
	7- صيانة السيارات ولوازمها	337114	809			24296				362219	0.05%
	8- صيانة واصلاحات الابنية		1458			300				1758	0.00%
	9- قرطاسية، مطبوعات	254626	8455	14285	2629	94517	38263	4175879	622955	5211609	0.69%
	10- مواد وخامات	39789	318502	110917		8395		47490	11404	536497	0.07%
	11- التنظيفات ولوازمها	124800	7086			9544				141430	0.02%
	12- التأمين	195504								195504	0.03%
	13- السفر في المهمات الرسمية	149728	1300			10440		71299		232767	0.03%
	14- امصرفات سلع وخدمات اخرى	193824	1809	686219	159992	98810		4341652	14714198	20196504	2.66%
	15- الاعلانات لمؤسسات عامة			88000						88000	0.01%
	2- البعثات العلمية والدورات التدريبية									0	0.00%
	16- الدعم لوحدات حكومية عامة	327250								327250	0.04%
17- المساهمات									0	0.00%	
18- البعثات العلمية والدورات التدريبية	12691928				4055	600	2006157	4820	14707560	1.94%	
19- مكافآت لغير الموظفين	36554								36554	0.00%	
مجموع النفقات الجارية	52111863	21614632	1009196	559352	2481583	2170127	572234836	70531761	722713350	95.23%	
النفقات الرأسمالية Capital Expenditures	1- رواتب							249728		249728	0.03%
	2- لوازم		13338			2100				15438	0.00%
	3- دراسات وأبحاث	249446								249446	0.03%
	4- اجهزة وبعثات آلات ولوازم	395721	197522	91886		25441		132586	14457	857613	0.11%
	5- مركبات واليات									0	0.00%
	6- ارضي وأبنية							1432797		1432797	0.19%
	7- اشغال وتشاءات	224617		27104		381514	930369	6093975	2241150	9898729	1.30%
	8- صيانة واصلاحات المباني	153433	150674	146168		197		1594622	944977	2990071	0.39%
	9- تجهيز وتاثيث	188662	23984	13168			112519	1486510	116704	1941547	0.26%
	10- نفقات ادامة وتشغيل	246036	55453	626025			164966	7266138	10218055	2337103	0.31%
مجموع النفقات الرأسمالية	1457915	440971	904351	0	409252	1207854	18256356	13535343	36212042	4.77%	
اجمالي النفقات	53569778	22055603	1913547	559352	2890835	3377981	590491192	84067104	758925392	100%	
النسبة المئوية لبرنامج الانفاق %	7.059%	2.906%	0.252%	0.074%	0.381%	0.445%	77.806%	11.077%		100%	

توزيع الموظفين في مركز الوزارة حسب المؤهل العلمي والجنس للعام 2012-2013
Distribution Of Employees in The MOE Center by Gender & Academic Qualification for The Year 2012-2013

الإدارة	الجنس	دون الثانوية	توجيهي	دبلوم كلية مجتمع	بكالوريوس	دايبلوما	ماجستير	دكتوراه	المجموع
مكتب الوزير	اناث	1	1	0	1	1	1	0	5
	ذكور	0	0	0	2	2	8	5	17
	المجموع	1	1	0	3	3	9	5	22
مكتب الامين العام	اناث	0	0	0	2	0	0	0	2
	ذكور	0	0	1	2	2	1	0	6
	المجموع	0	0	1	4	2	1	0	8
ادارة الابنيه والمشاريع الدوليه	اناث	0	0	6	2	0	1	0	9
	ذكور	13	2	15	17	3	2	1	53
	المجموع	13	2	21	19	3	3	1	62
ادارة التخطيط والبحث التربوي	اناث	0	0	4	7	6	6	4	27
	ذكور	4	0	4	21	5	10	2	46
	المجموع	4	0	8	28	11	16	6	73
ادارة التربية الخاصه	اناث	0	0	1	1	1	3	1	7
	ذكور	0	0	1	7	4	2	1	15
	المجموع	0	0	2	8	5	5	2	22
ادارة التنظيم	اناث	0	0	1	6	7	5	4	23
	ذكور	0	0	1	8	5	7	3	24
	المجموع	0	0	2	14	12	12	7	47
ادارة التعليم الخاص	اناث	5	2	10	7	2	7	0	33
	ذكور	14	1	1	6	7	4	2	35
	المجموع	19	3	11	13	9	11	2	68
ادارة الموارد البشرية	اناث	0	1	6	25	8	1	0	41
	ذكور	0	1	44	27	5	7	0	84
	المجموع	0	2	50	52	13	8	0	125
ادارة مركز الملكة رانيا العبدالله لتكنولوجيا التعليم والمعلومات	اناث	0	0	4	23	11	10	1	49
	ذكور	14	2	11	44	6	10	1	88
	المجموع	14	2	15	67	17	20	2	137
اداره الامتحانات والاختبارات	اناث	5	1	2	8	3	3	0	22
	ذكور	14	1	23	22	12	10	3	85
	المجموع	19	2	25	30	15	13	3	107
اداره التعليم المهني والانتاج	اناث	0	0	3	5	2	1	0	11
	ذكور	16	5	9	15	10	11	3	69
	المجموع	16	5	12	20	12	12	3	80
اداره الرقابه والتفتيش وتوكيد الجودة	اناث	0	0	1	14	17	8	0	40
	ذكور	0	0	5	86	37	33	1	162
	المجموع	0	0	6	100	54	41	1	202
اداره الشؤون القانونية	اناث	0	0	1	4	0	1	0	6
	ذكور	0	0	2	3	3	7	0	15
	المجموع	0	0	3	7	3	8	0	21
اداره الشؤون الماليه	اناث	0	1	3	18	1	2	0	25
	ذكور	0	0	6	30	3	8	1	48
	المجموع	0	1	9	48	4	10	1	73
اداره العلاقات الثقافيه والدوليه	اناث	2	1	2	13	3	4	2	27
	ذكور	0	0	2	11	9	4	8	34
	المجموع	2	1	4	24	12	8	10	61
اداره اللوازم والتزويد	اناث	0	0	5	5	3	0	0	13
	ذكور	110	4	42	49	17	6	1	229
	المجموع	110	4	47	54	20	6	1	242
اداره المناهج والكتب المدرسيه	اناث	0	3	4	6	2	11	5	31
	ذكور	13	1	2	12	15	14	13	70
	المجموع	13	4	6	18	17	25	18	101
اداره النشاطات التربويه	اناث	3	0	7	31	14	3	0	58
	ذكور	43	2	17	60	29	22	3	175
	المجموع	46	2	24	91	43	25	3	233
الاعلام التربوي والاتصال المجتمعي	اناث	0	0	0	2	0	1	0	3
	ذكور	2	0	1	8	3	3	0	17
	المجموع	2	0	1	10	3	4	0	20
الديوان العام	اناث	1	1	2	5	3	0	0	12
	ذكور	111	13	17	15	2	1	0	157
	المجموع	112	14	19	20	5	1	0	169
امانة سر اللجة الوطنيه الاردنيه للتربية والثقافة والعلوم	اناث	0	0	4	7	2	7	0	20
	ذكور	3	0	0	3	3	3	1	13
	المجموع	3	0	4	10	5	10	1	33
امانه سر مجلس التربية والتعليم ولجنه التخطيط	اناث	0	0	1	1	1	1	0	4
	ذكور	0	0	0	1	1	2	1	5
	المجموع	0	0	1	2	2	3	1	9
مركز التدريب التربوي	اناث	0	1	1	5	1	7	0	20
	ذكور	0	0	2	4	6	9	2	23
	المجموع	0	1	3	9	7	16	2	43
وحدة التنسيق التنموي	اناث	0	0	1	3	2	1	0	7
	ذكور	0	0	0	1	1	0	0	2
	المجموع	0	0	1	4	3	1	0	9
المجموع	اناث	17	13	68	201	95	84	17	495
	ذكور	357	32	206	454	190	184	52	1472
	المجموع	374	45	274	655	285	268	69	1967

توزيع الموظفين في مركز الوزارة حسب مكان العمل والجنس وسنوات الخدمة للعام 2012-2013

Distribution Of Administrators in The MOE Centre by Directorate and Gender and Years Of Experience for The Year 2012-2013

المجموع	30+	29-25	24-20	19-15	14-10	9-5	4-3	2-1	أقل من سنة	الجنس	الإدارة
5	1	0	2	0	1	0	0	1	0	اناث	مكتب الوزير
17	3	5	4	2	1	2	0	0	0	ذكور	
22	4	5	6	2	2	2	0	1	0	مجموع	
2	0	0	0	0	0	2	0	0	0	اناث	مكتب الامين العام
6	1	0	3	1	1	0	0	0	0	ذكور	
8	1	0	3	1	1	2	0	0	0	مجموع	
9	0	2	0	1	0	4	0	2	0	اناث	ادارة الابنية والمشاريع الدولية
53	1	6	7	11	7	14	4	3	0	ذكور	
62	1	8	7	12	7	18	4	5	0	مجموع	
27	1	2	2	2	7	11	2	0	0	اناث	ادارة التخطيط والبحث التربوي
46	1	4	6	7	11	12	4	1	0	ذكور	
73	2	6	8	9	18	23	6	1	0	مجموع	
7	0	1	0	1	4	1	0	0	0	اناث	ادارة التربية الخاصة
15	0	0	4	1	1	2	1	6	0	ذكور	
22	0	1	4	2	5	3	1	6	0	مجموع	
23	0	3	2	4	3	8	3	0	0	اناث	ادارة التعليم
24	0	2	7	4	5	4	2	0	0	ذكور	
47	0	5	9	8	8	12	5	0	0	مجموع	
33	0	0	3	6	10	7	6	1	0	اناث	ادارة التطعيم الخاص
35	0	4	8	13	3	4	0	3	0	ذكور	
68	0	4	11	19	13	11	6	4	0	مجموع	
41	1	4	0	4	12	14	3	2	1	اناث	ادارة الموارد البشرية
84	2	8	3	3	12	21	7	23	5	ذكور	
125	3	12	3	7	24	35	10	25	6	مجموع	
49	3	5	2	10	14	14	0	1	0	اناث	ادارة مركز الملكة رانيا العبدالله لتكنولوجيا التعليم والمعلومات
88	1	7	10	10	27	27	6	0	0	ذكور	
137	4	12	12	20	41	41	6	1	0	مجموع	
22	2	1	2	0	10	3	2	2	0	اناث	اداره الامتحانات والاختبارات
85	4	8	11	14	13	27	6	2	0	ذكور	
107	6	9	13	14	23	30	8	4	0	مجموع	
11	0	1	1	3	2	3	1	0	0	اناث	اداره التعليم المهني والانتاج
69	6	12	11	12	8	14	0	0	6	ذكور	
80	6	13	12	15	10	17	1	0	6	مجموع	
40	0	2	4	7	12	11	3	1	0	اناث	اداره الرقابة والتفتيش وتوكيد الجودة
162	4	23	16	20	23	45	18	11	2	ذكور	
202	4	25	20	27	35	56	21	12	2	مجموع	
6	0	0	0	1	0	2	0	3	0	اناث	اداره الشؤون القانونية
15	0	2	1	2	1	4	2	1	2	ذكور	
21	0	2	1	3	1	6	2	4	2	مجموع	
25	1	5	1	0	6	7	4	1	0	اناث	اداره الشؤون الماليه
48	2	12	3	4	7	13	6	1	0	ذكور	
73	3	17	4	4	13	20	10	2	0	مجموع	
27	2	2	4	3	6	5	1	3	1	اناث	اداره العلاقات الثقافيه والدوليه
34	3	3	9	2	7	5	3	1	1	ذكور	
61	5	5	13	5	13	10	4	4	2	مجموع	
13	0	1	0	2	3	6	1	0	0	اناث	اداره اللوازم والتزويد
229	3	22	29	31	24	66	23	20	11	ذكور	
242	3	23	29	33	27	72	24	20	11	مجموع	
31	0	4	7	4	7	8	0	1	0	اناث	اداره المناهج والكتب المدرسيه
70	2	7	17	18	16	8	1	1	0	ذكور	
101	2	11	24	22	23	16	1	2	0	مجموع	
58	3	1	9	8	15	16	6	0	0	اناث	اداره النشاطات التربويه
175	6	14	25	31	30	50	8	10	1	ذكور	
233	9	15	34	39	45	66	14	10	1	مجموع	
3	0	0	1	0	0	2	0	0	0	اناث	الاعلام التربوي والاتصال المجتمعي
17	0	2	2	4	0	6	2	1	0	ذكور	
20	0	2	3	4	0	8	2	1	0	مجموع	
12	0	0	2	1	0	4	2	0	3	اناث	الديوان العام
157	1	4	10	22	37	49	14	17	3	ذكور	
169	1	4	12	23	37	53	16	17	6	مجموع	
20	1	1	0	5	4	7	0	2	0	اناث	امانة سر اللجنة الوطنيه الاردنيه للتربية والثقافة والعلوم
13	0	1	1	5	2	2	1	1	0	ذكور	
33	1	2	1	10	6	9	1	3	0	مجموع	
4	0	1	0	1	2	0	0	0	0	اناث	امانه سر مجلس التربية والتعليم ولجنه التخطيط
5	0	0	2	0	1	2	0	0	0	ذكور	
9	0	1	2	1	3	2	0	0	0	مجموع	
20	1	2	2	2	10	3	0	0	0	اناث	مركز التدريب التربوي
23	1	3	6	5	3	4	0	1	0	ذكور	
43	2	5	8	7	13	7	0	1	0	مجموع	
7	0	1	0	1	2	3	0	0	0	اناث	وحدة التنسيق التنموي
2	0	0	0	1	0	1	0	0	0	ذكور	
9	0	1	0	2	2	4	0	0	0	مجموع	
495	16	39	44	66	130	141	34	20	5	اناث	المجموع
1472	41	149	195	223	240	382	108	103	31	ذكور	
1967	57	188	239	289	370	523	142	123	36	مجموع	

توزيع المشرفين في وزارة التربية والتعليم حسب المديرية والجنس للعام 2012-2013

Distribution Of Supervisors in The MOE Centre by Directorate & Gender for The Year 2012-2013

مجموع	اناث	ذكور	Directorate	المديرية
T	F	M		
56	17	39	Amman Qasbah	لواء قصبة عمان/م.العاصمة
54	20	34	Aljamaah	لواء ماركا/م.العاصمة
12	4	8	Sahab	لواء ناعور/م.العاصمة
42	15	27	Al-qwesmeh	لواء الجامعة/م.العاصمة
21	11	10	Marka	لواء وادي السير/م.العاصمة
37	11	26	Wadi Alseer	لواء القويسمة/م.العاصمة
8	1	7	Naaor	لواء سحاب/م.العاصمة
7	2	5	Jezeah	لواء الجيزه
8	4	4	Mowaqar	لواء الموقر
28	12	16	Salt	منطقة السلط
23	7	16	Dair Alla	لواء عين الباشا
11	2	9	South Shouna	لواء الشونه الجنوبيه
9	3	6	Ain Albasha	لواء دير علا
48	20	28	Zarqa 1	منطقة الزرقاء الاولى
20	4	16	Zarqa 2	منطقة الزرقاء الثانية
31	13	18	Rusifa	لواء الرصيفه
26	12	14	Madaba	قصبة مادبا
13	3	10	Theeban	لواء ذيبان
63	11	52	Irbed Qasbah	لواء قصبة اربد/م.اربد
25	6	19	Bani Obaid	لواء بني عبيد/م.اربد
22	4	18	North Mazar	لواني الطيبه والوسطيه/م.اربد
21	7	14	Al-taibeh & Al-wasteiah	لواء بني كنانه
11	3	8	North Ghour	لواء الاغوار الشماليه
16	1	15	Ramtha	لواء المزار الشمالي/م.اربد
25	3	22	Alkoura	لواء الرمثا
19	3	16	Bani kenana	لواء الكوره
28	5	23	Mafraq	لواء قصبة المفرق
21	5	16	North East Badia	منطقه الباديه الشماليه الشرقيه
20	9	11	North West Badia	لواء الباديه الشماليه الغربيه
35	9	26	Jarash	محافظة جرش
34	6	28	Ajloun	محافظة عجلون
37	15	22	Karak	منطقه الكرك
27	10	17	South Ghour	لواء المزار الجنوبي
14	3	11	Alqaser	لواء الاغوار الجنوبيه
20	8	12	South Mazar	منطقة القصر
16	6	10	Tafila	منطقة الطفيله
10	2	8	Bsaira	لواء بصيرا
16	6	10	Ma'an	منطقه معان
7	2	5	South Badia	لواء الشوبك
12	4	8	Petra	منطقة الباديه الجنوبيه
10	2	8	Shobak	لواء البتراء
20	7	13	Aqaba	محافظة العقبه
983	298	685	Total	المجموع

توزيع المدارس في إقليم الوسط حسب السلطة والمحافظه والجنس في المدن والقرى للعام 2012-2013

Distribution of Schools in Middle Region by Authority, Governorate & Gender in Rural & Urban Areas for The Year 2012-2013

المجموع العام			وكالة الغوث الدولية			حكومية اخرى			مدارس خاصة			وزارة التربية والتعليم			الجنس Gender	المحافظة Governorate
Grand Total			UNRWA			Other Governmental			Private Schools			Ministry of Education				
مجموع Total	قرى Rural	مدن Urban	مجموع Total	قرى Rural	مدن Urban	مجموع Total	قرى Rural	مدن Urban	مجموع Total	قرى Rural	مدن Urban	مجموع Total	قرى Rural	مدن Urban		
368	92	276	39	3	36	4	2	2	39	1	38	286	86	200	M ذكور	العاصمة Capital
207	27	180	34	1	33	1	0	1	8	0	8	164	26	138	F اناث	
1456	156	1300	7	0	7	0	0	0	1154	19	1135	295	137	158	Co مختلطة	
2031	275	1756	80	4	76	5	2	3	1201	20	1181	745	249	496	T مجموع	
97	56	41	10	5	5	1	0	1	3	0	3	83	51	32	M ذكور	البلقاء Balqa
34	13	21	8	3	5	0	0	0	2	0	2	24	10	14	F اناث	
305	131	174	2	0	2	0	0	0	167	50	117	136	81	55	Co مختلطة	
436	200	236	20	8	12	1	0	1	172	50	122	243	142	101	T مجموع	
157	33	124	13	0	13	2	0	2	7	0	7	135	33	102	M ذكور	الزرقاء Zarqa
100	7	93	11	0	11	2	0	2	2	0	2	85	7	78	F اناث	
425	86	339	3	0	3	1	0	1	295	24	271	126	62	64	Co مختلطة	
682	126	556	27	0	27	5	0	5	304	24	280	346	102	244	T مجموع	
54	35	19	2	0	2	1	1	0	4	0	4	47	34	13	M ذكور	مادبا Madaba
13	4	9	2	0	2	0	0	0	1	0	1	10	4	6	F اناث	
123	73	50	0	0	0	0	0	0	46	12	34	77	61	16	Co مختلطة	
190	112	78	4	0	4	1	1	0	51	12	39	134	99	35	T مجموع	
676	216	460	64	8	56	8	3	5	53	1	52	551	204	347	M ذكور	المجموع Total
354	51	303	55	4	51	3	0	3	13	0	13	283	47	236	F اناث	
2309	446	1863	12	0	12	1	0	1	1662	105	1557	634	341	293	Co مختلطة	
3339	713	2626	131	12	119	12	3	9	1728	106	1622	1468	592	876	T مجموع	

توزيع المدارس في إقليم الشمال حسب السلطة والمحافظه والجنس في المدن والقرى للعام 2012-2013

Distribution of Schools in North Region by Authority, Governorate & Gender in Rural & Urban Areas for The Year 2012-2013

المجموع العام			وكالة الغوث الدولية			حكومية اخرى			مدارس خاصة			وزارة التربية والتعليم			الجنس Gender	المحافظة Governorate
Grand Total			UNRWA			Other Governmental			Private Schools			Ministry of Education				
مجموع Total	قرى Rural	مدن Urban	مجموع Total	قرى Rural	مدن Urban	مجموع Total	قرى Rural	مدن Urban	مجموع Total	قرى Rural	مدن Urban	مجموع Total	قرى Rural	مدن Urban		
276	104	172	16	1	15	1	0	1	6	0	6	253	103	150	M	اريد Irbid
132	34	98	12	0	12	0	0	0	2	1	1	118	33	85	F	
767	249	518	4	2	2	0	0	0	487	100	387	276	147	129	Co	
1175	387	788	32	3	29	1	0	1	495	101	394	647	283	364	T	
172	144	29	1	0	1	3	3	0	1	0	1	168	141	27	M	المفرق Mafraq
36	24	12	0	0	0	0	0	0	0	0	0	36	24	12	F	
320	256	64	1	0	1	0	0	0	59	22	37	260	234	26	Co	
529	424	105	2	0	2	3	3	0	60	22	38	464	399	65	T	
74	47	27	4	2	2	0	0	0	0	0	0	70	45	25	M	جرش Jarash
27	9	18	4	1	3	0	0	0	0	0	0	23	8	15	F	
141	79	62	0	0	0	0	0	0	58	21	37	83	58	25	Co	
242	135	107	8	3	5	0	0	0	58	21	37	176	111	65	T	
43	24	19	0	0	0	0	0	0	0	0	0	43	24	19	M	عجلون Ajloun
14	4	10	0	0	0	0	0	0	0	0	0	14	4	10	F	
137	70	67	0	0	0	0	0	0	71	27	44	66	43	23	Co	
194	98	96	0	0	0	0	0	0	71	27	44	123	71	52	T	
565	319	247	21	3	18	4	3	1	7	0	7	534	313	221	M	المجموع Total
209	71	138	16	1	15	0	0	0	2	1	1	191	69	122	F	
1365	654	711	5	2	3	0	0	0	675	170	505	685	482	203	Co	
2140	1044	1096	42	6	36	4	3	1	684	171	513	1410	864	546	T	

توزيع المدارس في إقليم الجنوب حسب السلطة والمحافظه والجنس في المدن والقرى للعام 2012-2013

Distribution of Schools in South Region by Authority, Governorate & Gender in Rural & Urban Areas for The Year 2012-2013

المجموع العام			وكالة الفوث الدولية			حكومية اخرى			مدارس خاصة			وزارة التربية والتعليم			الجنس Gender	المحافظة Governorate
Grand Total			UNRWA			Other Governmental			Private Schools			Ministry of Education				
مجموع Total	قرى Rural	مدن Urban	مجموع Total	قرى Rural	مدن Urban	مجموع Total	قرى Rural	مدن Urban	مجموع Total	قرى Rural	مدن Urban	مجموع Total	قرى Rural	مدن Urban		
98	74	24	0	0	0	2	0	2	0	0	0	96	74	22	M ذكور	الكرك Karak
32	19	13	0	0	0	0	0	0	0	0	0	32	19	13	F اناث	
241	160	81	0	0	0	1	1	0	77	43	34	163	116	47	Co مختلطة	
371	253	118	0	0	0	3	1	2	77	43	34	291	209	82	T مجموع	
41	17	24	0	0	0	1	1	0	0	0	0	40	16	24	M ذكور	الطفيلة Tafila
7	4	3	0	0	0	0	0	0	0	0	0	7	4	3	F اناث	
100	58	42	0	0	0	0	0	0	24	12	12	76	46	30	Co مختلطة	
148	79	69	0	0	0	1	1	0	24	12	12	123	66	57	T مجموع	
65	45	20	0	0	0	7	7	0	1	1	0	57	37	20	M ذكور	معان Ma'an
16	8	8	0	0	0	0	0	0	0	0	0	16	8	8	F اناث	
155	81	74	0	0	0	0	0	0	41	17	24	114	64	50	Co مختلطة	
236	134	102	0	0	0	7	7	0	42	18	24	187	109	78	T مجموع	
29	16	13	0	0	0	9	9	0	3	1	2	17	6	11	M ذكور	العقبة Aqaba
9	5	4	0	0	0	0	0	0	0	0	0	9	5	4	F اناث	
83	31	52	0	0	0	1	1	0	42	5	37	40	25	15	Co مختلطة	
121	52	69	0	0	0	10	10	0	45	6	39	66	36	30	T مجموع	
233	152	81	0	0	0	19	17	2	4	2	2	210	133	77	M ذكور	المجموع Total
64	36	28	0	0	0	0	0	0	0	0	0	64	36	28	F اناث	
579	330	249	0	0	0	2	2	0	184	77	107	393	251	142	Co مختلطة	
876	518	358	0	0	0	21	19	2	188	79	109	667	420	247	T مجموع	

توزيع المدارس حسب السلطة والجنس والملكية في المملكة للعام 2012-2013

Distribution of Schools by Authority, Gender & Ownership in the Kingdom for The Year 2012-2013

المجموع العام			وكالة الغوث الدولية			حكومية اخرى			مدارس خاصة			وزارة التربية والتعليم			الجنس Gender	المملكة Kingdom
Grand Total			UNRWA			Other Governmental			Private Schools			Ministry of Education				
مجموع Total	مستأجر Rented	ملك Owned	مجموع Total	مستأجر Rented	ملك Owned	مجموع Total	مستأجر Rented	ملك Owned	مجموع Total	مستأجر Rented	ملك Owned	مجموع Total	مستأجر Rented	ملك Owned		
1475	239	1236	85	19	66	31	1	30	64	21	43	1295	198	1097	M ذكور	
627	139	488	71	22	49	3	0	3	15	3	12	538	114	424	F اناث	
4253	1941	2312	17	6	11	3	0	3	2521	1364	1157	1712	571	1141	Co مختلطة	
6355	2319	4036	173	47	126	37	1	36	2600	1388	1212	3545	883	2662	T مجموع	

توزيع المدارس حسب السلطة والجنس والفترة في المملكة للعام 2012-2013

Distribution of Schools by Authority, Gender & Shift in the Kingdom for The Year 2012-2013

المجموع العام			وكالة الغوث الدولية			حكومية اخرى			مدارس خاصة			وزارة التربية والتعليم			الجنس Gender	المملكة Kingdom
Grand Total			UNRWA			Other Governmental			Private Schools			Ministry of Education				
مجموع Total	فترتين double shift	فترة One shift	مجموع Total	فترتين double shift	فترة One shift	مجموع Total	فترتين double shift	فترة One shift	مجموع Total	فترتين double shift	فترة One shift	مجموع Total	فترتين double shift	فترة One shift		
1475	172	1303	85	76	9	31	0	31	64	0	64	1295	96	1199	M ذكور	
627	159	468	71	66	5	3	0	3	15	0	15	538	93	445	F اناث	
4253	95	4158	17	14	3	3	0	3	2521	0	2521	1712	81	1631	Co مختلطة	
6355	426	5929	173	156	17	37	0	37	2600	0	2600	3545	270	3275	T مجموع	

توزيع المدارس حسب السلطة والجنس والمرحلة للعام 2012-2013

Distribution of Schools by Authority, Gender & Cycle in The Kingdom for The Year 2012-2013

المجموع العام				وكالة الغوث الدولية				حكومية اخرى				مدارس خاصة				وزارة التربية والتعليم				الجنس Gender	المملكة Kingdom
Grand Total				UNRWA				Other Governmental				Private Schools				Ministry of Education					
مجموع Total	ثانوي Secondary	اساسي Basic	روضة Kindergarten	مجموع Total	ثانوي Secondary	اساسي Basic	روضة Kindergarten	مجموع Total	ثانوي Secondary	اساسي Basic	روضة Kindergarten	مجموع Total	ثانوي Secondary	اساسي Basic	روضة Kindergarten	مجموع Total	ثانوي Secondary	اساسي Basic	روضة Kindergarten		
1475	620	851	4	85	1	84	0	31	30	1	0	64	42	18	4	1295	547	748	0	M ذكور	
627	314	311	2	71	0	71	0	3	2	1	0	15	11	2	2	538	301	237	0	F اناث	
4253	574	2141	1538	17	0	17	0	3	2	1	0	2521	177	808	1536	1712	395	1315	2	Co مختلطة	
6355	1508	3303	1544	173	1	172	0	37	34	3	0	2600	230	828	1542	3545	1243	2300	2	T مجموع	

توزيع المدارس حسب السلطة والجنس في المدن والقرى للمملكة للعام 2012-2013

Distribution of Schools by Authority & Gender in Rural & Urban Areas in The Kingdom for The Year 2012-2013

المجموع العام			وكالة الغوث الدولية			حكومية اخرى			مدارس خاصة			وزارة التربية والتعليم			الجنس Gender	المملكة Kingdom
Grand Total			UNRWA			Other Governmental			Private Schools			Ministry of Education				
مجموع Total	قرى Rural	مدن Urban	مجموع Total	قرى Rural	مدن Urban	مجموع Total	قرى Rural	مدن Urban	مجموع Total	قرى Rural	مدن Urban	مجموع Total	قرى Rural	مدن Urban		
1475	687	788	85	11	74	31	23	8	64	3	61	1295	650	645	M ذكور	
627	158	469	71	5	66	3	0	3	15	1	14	538	152	386	F اناث	
4253	1430	2823	17	2	15	3	2	1	2521	352	2169	1712	1074	638	Co مختلطة	
6355	2275	4080	173	18	155	37	25	12	2600	356	2244	3545	1876	1669	T مجموع	

توزيع المدارس حسب السلطة والفترة والملكية والجنس في المدن القرى للعام 2012 - 2013

Distribution of Schools by Authority, Shifts, Ownership & Gender in Rural & Urban Areas for The Year 2012-2013

المجموع العام	وكالة الغوث الدولية	حكومية اخرى	التعليم الخاص	وزارة التربية والتعليم	الجنس	الفترة	الملكية	تصنيف المنطقة
Grand Total	UNRWA	Other Governmental	Private Schools	Ministry of Education	Gender	Shift	Ownership	Area
541	7	7	41	486	M ذكور	فترة One Shift	ملك Owned	مدينة Urban
269	4	3	11	251	F اناث			
1350	1	1	971	377	Co مختلطة			
2160	12	11	1023	1114	T مجموع			
100	49	0	0	51	M ذكور	فترتين Double Shift	ملك Owned	
89	42	0	0	47	F اناث			
53	9	0	0	44	Co مختلطة			
242	100	0	0	142	T مجموع			
111	2	1	20	88	M ذكور	فترة One Shift	مستأجر Rented	
54	1	0	3	50	F اناث			
1396	1	0	1198	197	Co مختلطة			
1561	4	1	1221	335	T مجموع			
36	16	0	0	20	M ذكور	فترتين Double Shift	مستأجر Rented	
57	19	0	0	38	F اناث			
24	4	0	0	20	Co مختلطة			
117	39	0	0	78	T مجموع			
561	0	23	2	536	M ذكور	فترة One Shift	ملك Owned	قرية Rural
122	0	0	1	121	F اناث			
893	0	2	186	705	Co مختلطة			
1576	0	25	189	1362	T مجموع			
34	10	0	0	24	M ذكور	فترتين Double Shift	ملك Owned	
8	3	0	0	5	F اناث			
16	1	0	0	15	Co مختلطة			
58	14	0	0	44	T مجموع			
90	0	0	1	89	M ذكور	فترة One Shift	مستأجر Rented	
23	0	0	0	23	F اناث			
519	1	0	166	352	Co مختلطة			
632	1	0	167	464	T مجموع			
2	1	0	0	1	M ذكور	فترتين Double Shift	مستأجر Rented	
5	2	0	0	3	F اناث			
2	0	0	0	2	Co مختلطة			
9	3	0	0	6	T مجموع			

توزيع المدارس في وزارة التربية والتعليم حسب أعلى وأدنى صف للعام 2012-2013
Distribution of MOE Schools by Highest & Lowest Grade for The Year 2012-2013

اعلى صف Highest Grade

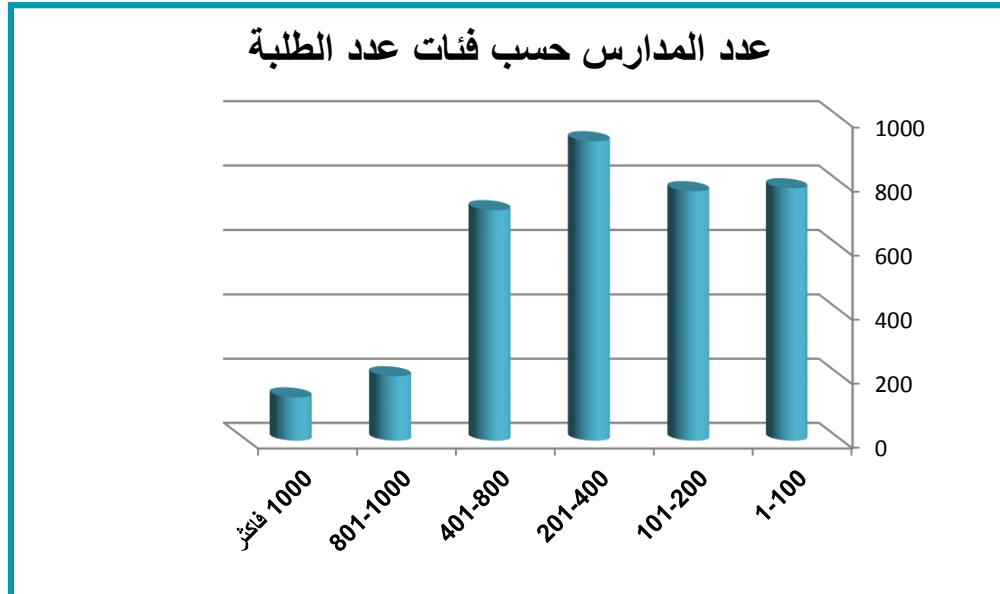
المجموع Total	الثانوي Secondary		الاساسي Basic									الروضة Kindergarten		الصف Grade		
	الثاني 2nd	الاول 1st	العاشر 10th	التاسع 9th	الثامن 8th	السابع 7th	السادس 6th	الخامس 5th	الرابع 4th	الثالث 3rd	الثاني 2nd	الاول 1st	الثاني 2nd			الاول 1st
5	1	1	1	0	0	0	1	0	0	0	0	0	1		الاول 1st	الروضة Kindergarten
778	309	13	139	46	41	47	79	37	40	23	3	0	1		الثاني 2nd	
1377	126	13	134	71	86	108	254	179	265	120	20	1			الاول 1st	الاساسي Basic
67	13	2	6	3	5	5	17	9	5	2					الثاني 2nd	
136	36	4	23	10	15	15	26	5	1	1					الثالث 3rd	
400	139	4	105	23	35	39	50	5							الرابع 4th	
206	96	3	47	26	21	9	4								الخامس 5th	
81	35	1	21	17	4	3									السادس 6th	
163	130	0	16	12	1	4									السابع 7th	
86	72	0	11	3											الثامن 8th	
71	70	0	1												التاسع 9th	
67	67	0													العاشر 10th	
108	108														الاول 1st	الثانوي Secondary
0															الثاني 2nd	
3545	1202	41	504	211	208	230	431	235	311	146	23	1	2	0	Total	المجموع

ادنى صف Lowest Grade

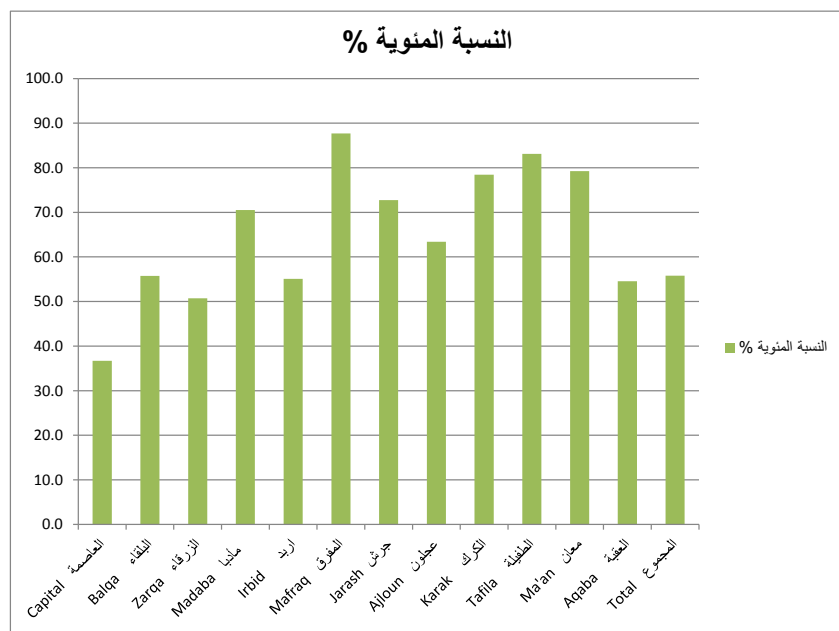
توزيع المدارس في وزارة التربية والتعليم حسب فئات عدد الطلبة للعام 2012-2013

Distribution of MOE Schools by No. of Students Groups for The Year 2012-2013

عدد المدارس	فئات أعداد الطلبة
No. of Schools	No. of Students Groups
785	100-1
776	200-101
931	400-201
717	800-401
201	1000-801
135	فاكثر 1000
3545	Total المجموع



نسبة مدارس وزارة التربية والتعليم الى مدارس المملكة حسب المحافظه للعام 2012-2013
Percentage of MOE Schools to Total Schools in The kingdom by Governorate for The Year 2012-2013



النسبة المئوية %	اجمالي المدارس Total	وزارة التربية والتعليم Ministry of Education	المحافظة Governorate
36.7	2031	745	العاصمة Capital
55.7	436	243	البلقاء Balqa
50.7	682	346	الزرقاء Zarqa
70.5	190	134	مادبا Madaba
55.1	1175	647	اريد Irbid
87.7	529	464	المفرق Mafraq
72.7	242	176	جرش Jarash
63.4	194	123	عجلون Ajloun
78.4	371	291	الكرك Karak
83.1	148	123	الطفيلة Tafilah
79.2	236	187	معان Ma'an
54.5	121	66	العقبة Aqaba
55.8	6355	3545	المجموع Total

نسبة المدارس المملوكة والمستأجرة حسب السلطة والمحافظه وجنس المدرسة للعام 2012-2013

Percentage of Owned & Rented Schools by Authority, Governorate & Gender for The Year 2012-2013

المجموع العام		وكالة الغوث الدولية		حكومية أخرى		مدارس خاصة		وزارة التربية والتعليم		الجنس Gender	المحافظة Governorate
Grand Total		UNRWA		Other Governmental		Private Schools		Ministry of Education			
مستأجر Rented	ملك Owned	مستأجر Rented	ملك Owned	مستأجر Rented	ملك Owned	مستأجر Rented	ملك Owned	مستأجر Rented	ملك Owned		
18.8	81.3	25.6	74.4	0.0	100.0	33.3	66.7	16.1	83.9	M ذكور	العاصمة Capital
24.2	75.8	35.3	64.7	0.0	100.0	0.0	100.0	23.2	76.8	F اناث	
49.0	51.0	42.9	57.1	0.0	0.0	53.9	46.1	29.8	70.2	Co مختلطة	
41.0	59.0	31.3	68.8	0.0	100.0	52.9	47.1	23.1	76.9	T مجموع	
9.3	90.7	10.0	90.0	0.0	100.0	0.0	100.0	9.6	90.4	M ذكور	البلقاء Balqa
11.8	88.2	12.5	87.5	0.0	0.0	50.0	50.0	8.3	91.7	F اناث	
39.3	60.7	0.0	100.0	0.0	0.0	50.3	49.7	26.5	73.5	Co مختلطة	
30.5	69.5	10.0	90.0	0.0	100.0	49.4	50.6	18.9	81.1	T مجموع	
21.0	79.0	23.1	76.9	0.0	100.0	42.9	57.1	20.0	80.0	M ذكور	الزرقاء Zarqa
27.0	73.0	27.3	72.7	0.0	100.0	50.0	50.0	27.1	72.9	F اناث	
44.7	55.3	33.3	66.7	0.0	100.0	54.9	45.1	21.4	78.6	Co مختلطة	
36.7	63.3	25.9	74.1	0.0	100.0	54.6	45.4	22.3	77.7	T مجموع	
16.7	83.3	0.0	100.0	0.0	100.0	0.0	100.0	19.1	80.9	M ذكور	مادبا Madaba
7.7	92.3	0.0	100.0	0.0	0.0	0.0	100.0	10.0	90.0	F اناث	
35.0	65.0	0.0	0.0	0.0	0.0	50.0	50.0	26.0	74.0	Co مختلطة	
27.9	72.1	0.0	100.0	0.0	100.0	45.1	54.9	22.4	77.6	T مجموع	
12.0	88.0	25.0	75.0	100.0	0.0	50.0	50.0	9.9	90.1	M ذكور	اربد Irbid
26.5	73.5	50.0	50.0	0.0	0.0	50.0	50.0	23.7	76.3	F اناث	
54.4	45.6	25.0	75.0	0.0	0.0	61.4	38.6	42.4	57.6	Co مختلطة	
41.3	58.7	34.4	65.6	100.0	0.0	61.2	38.8	26.3	73.7	T مجموع	
21.4	78.6	100.0	0.0	0.0	100.0	100.0	0.0	20.8	79.2	M ذكور	المفرق Mafraq
16.7	83.3	0.0	0.0	0.0	0.0	0.0	0.0	16.7	83.3	F اناث	
45.6	54.4	100.0	0.0	0.0	0.0	66.1	33.9	40.8	59.2	Co مختلطة	
35.7	64.3	100.0	0.0	0.0	100.0	66.7	33.3	31.7	68.3	T مجموع	
14.9	85.1	0.0	100.0	0.0	0.0	0.0	0.0	15.7	84.3	M ذكور	جرش Jarash
22.2	77.8	0.0	100.0	0.0	0.0	0.0	0.0	26.1	73.9	F اناث	
50.4	49.6	0.0	0.0	0.0	0.0	74.1	25.9	33.7	66.3	Co مختلطة	
36.4	63.6	0.0	100.0	0.0	0.0	74.1	25.9	25.6	74.4	T مجموع	
20.9	79.1	0.0	0.0	0.0	0.0	0.0	0.0	20.9	79.1	M ذكور	عجلون Ajloun
7.1	92.9	0.0	0.0	0.0	0.0	0.0	0.0	7.1	92.9	F اناث	
43.8	56.2	0.0	0.0	0.0	0.0	49.3	50.7	37.9	62.1	Co مختلطة	
36.1	63.9	0.0	0.0	0.0	0.0	49.3	50.7	28.5	71.5	T مجموع	
13.3	86.7	0.0	0.0	0.0	100.0	0.0	0.0	13.5	86.5	M ذكور	الكرك Karak
9.4	90.6	0.0	0.0	0.0	0.0	0.0	0.0	9.4	90.6	F اناث	
34.0	66.0	0.0	0.0	0.0	100.0	37.7	62.3	32.5	67.5	Co مختلطة	
26.4	73.6	0.0	0.0	0.0	100.0	37.7	62.3	23.7	76.3	T مجموع	
14.6	85.4	0.0	0.0	0.0	100.0	0.0	0.0	15.0	85.0	M ذكور	الطفيلة Tafila
14.3	85.7	0.0	0.0	0.0	0.0	0.0	0.0	14.3	85.7	F اناث	
37.0	63.0	0.0	0.0	0.0	0.0	33.3	66.7	38.2	61.8	Co مختلطة	
29.7	70.3	0.0	0.0	0.0	100.0	33.3	66.7	29.3	70.7	T مجموع	
13.8	86.2	0.0	0.0	0.0	100.0	0.0	100.0	15.8	84.2	M ذكور	معان Ma'an
25.0	75.0	0.0	0.0	0.0	0.0	0.0	0.0	25.0	75.0	F اناث	
32.9	67.1	0.0	0.0	0.0	0.0	26.8	73.2	35.1	64.9	Co مختلطة	
27.1	72.9	0.0	0.0	0.0	100.0	26.2	73.8	28.3	71.7	T مجموع	
3.4	96.6	0.0	0.0	0.0	100.0	33.3	66.7	0.0	100.0	M ذكور	العقبة Aqaba
11.1	88.9	0.0	0.0	0.0	0.0	0.0	0.0	11.1	88.9	F اناث	
13.3	86.7	0.0	0.0	0.0	100.0	21.4	78.6	5.0	95.0	Co مختلطة	
10.7	89.3	0.0	0.0	0.0	100.0	22.2	77.8	4.5	95.5	T مجموع	
16.2	83.8	22.4	77.6	3.2	96.8	32.8	67.2	15.3	84.7	M ذكور	المجموع Total
22.2	77.8	31.0	69.0	0.0	100.0	20.0	80.0	21.2	78.8	F اناث	
45.6	54.4	35.3	64.7	0.0	100.0	54.1	45.9	33.4	66.6	Co مختلطة	
36.5	63.5	27.2	72.8	2.7	97.3	53.4	46.6	24.9	75.1	T مجموع	

نسبة المدارس ذات الفترة و الفترتين حسب السلطة والمحافظه وجنس المدرسة للعام 2012-2013

Percentage Of One Shift & Double Shift Schools by Authority, Governorate & Gender for The Year 2012-2013

المجموع العام		وكالة الغوث الدولية		حكومية اخرى		مدارس خاصة		وزارة التربية والتعليم		الجنس Gender	المحافظة Governorate
Grand Total		UNRWA		Other Governmental		Private Schools		Ministry of Education			
فترتين double shift	فترة One shift	فترتين double shift	فترة One shift	فترتين double shift	فترة One shift	فترتين double shift	فترة One shift	فترتين double shift	فترة One shift		
20.4	79.6	92.3	7.7	0.0	100.0	0.0	100.0	13.6	86.4	M ذكور	العاصمة Capital
36.2	63.8	100.0	0.0	0.0	100.0	0.0	100.0	25.0	75.0	F اناث	
3.3	96.7	85.7	14.3	0.0	0.0	0.0	100.0	14.2	85.8	Co مختلطة	
9.7	90.3	95.0	5.0	0.0	100.0	0.0	100.0	16.4	83.6	T مجموع	
11.3	88.7	90.0	10.0	0.0	100.0	0.0	100.0	2.4	97.6	M ذكور	البلقاء Balqa
20.6	79.4	87.5	12.5	0.0	0.0	0.0	100.0	0.0	100.0	F اناث	
0.7	99.3	100.0	0.0	0.0	0.0	0.0	100.0	0.0	100.0	Co مختلطة	
4.6	95.4	90.0	10.0	0.0	100.0	0.0	100.0	0.8	99.2	T مجموع	
29.3	70.7	84.6	15.4	0.0	100.0	0.0	100.0	25.9	74.1	M ذكور	الزرقاء Zarqa
49.0	51.0	72.7	27.3	0.0	100.0	0.0	100.0	48.2	51.8	F اناث	
5.9	94.1	100.0	0.0	0.0	100.0	0.0	100.0	17.5	82.5	Co مختلطة	
17.6	82.4	81.5	18.5	0.0	100.0	0.0	100.0	28.3	71.7	T مجموع	
3.7	96.3	100.0	0.0	0.0	100.0	0.0	100.0	0.0	100.0	M ذكور	مادبا Madaba
15.4	84.6	100.0	0.0	0.0	0.0	0.0	100.0	0.0	100.0	F اناث	
0.0	100.0	0.0	0.0	0.0	0.0	0.0	100.0	0.0	100.0	Co مختلطة	
2.1	97.9	100.0	0.0	0.0	100.0	0.0	100.0	0.0	100.0	T مجموع	
8.7	91.3	81.3	18.8	0.0	100.0	0.0	100.0	4.3	95.7	M ذكور	اربد Irbid
15.9	84.1	91.7	8.3	0.0	0.0	0.0	100.0	8.5	91.5	F اناث	
1.7	98.3	50.0	50.0	0.0	0.0	0.0	100.0	4.0	96.0	Co مختلطة	
4.9	95.1	81.3	18.8	0.0	100.0	0.0	100.0	4.9	95.1	T مجموع	
4.0	96.0	100.0	0.0	0.0	100.0	0.0	100.0	3.6	96.4	M ذكور	المفرق Mafraq
0.0	100.0	0.0	0.0	0.0	0.0	0.0	0.0	0.0	100.0	F اناث	
0.9	99.1	100.0	0.0	0.0	0.0	0.0	100.0	0.8	99.2	Co مختلطة	
1.9	98.1	100.0	0.0	0.0	100.0	0.0	100.0	1.7	98.3	T مجموع	
8.1	91.9	100.0	0.0	0.0	0.0	0.0	0.0	2.9	97.1	M ذكور	جرش Jarash
14.8	85.2	100.0	0.0	0.0	0.0	0.0	0.0	0.0	100.0	F اناث	
1.4	98.6	0.0	0.0	0.0	0.0	0.0	100.0	2.4	97.6	Co مختلطة	
5.0	95.0	100.0	0.0	0.0	0.0	0.0	100.0	2.3	97.7	T مجموع	
0.0	100.0	0.0	0.0	0.0	0.0	0.0	0.0	0.0	100.0	M ذكور	عجلون Ajloun
0.0	100.0	0.0	0.0	0.0	0.0	0.0	0.0	0.0	100.0	F اناث	
0.0	100.0	0.0	0.0	0.0	0.0	0.0	100.0	0.0	100.0	Co مختلطة	
0.0	100.0	0.0	0.0	0.0	0.0	0.0	100.0	0.0	100.0	T مجموع	
0.0	100.0	0.0	0.0	0.0	100.0	0.0	0.0	0.0	100.0	M ذكور	الكرك Karak
0.0	100.0	0.0	0.0	0.0	0.0	0.0	0.0	0.0	100.0	F اناث	
0.0	100.0	0.0	0.0	0.0	100.0	0.0	100.0	0.0	100.0	Co مختلطة	
0.0	100.0	0.0	0.0	0.0	100.0	0.0	100.0	0.0	100.0	T مجموع	
0.0	100.0	0.0	0.0	0.0	100.0	0.0	0.0	0.0	100.0	M ذكور	الطفيلة Tafila
0.0	100.0	0.0	0.0	0.0	0.0	0.0	0.0	0.0	100.0	F اناث	
0.0	100.0	0.0	0.0	0.0	0.0	0.0	100.0	0.0	100.0	Co مختلطة	
0.0	100.0	0.0	0.0	0.0	100.0	0.0	100.0	0.0	100.0	T مجموع	
0.0	100.0	0.0	0.0	0.0	100.0	0.0	100.0	0.0	100.0	M ذكور	معان Ma'an
0.0	100.0	0.0	0.0	0.0	0.0	0.0	0.0	0.0	100.0	F اناث	
0.0	100.0	0.0	0.0	0.0	0.0	0.0	100.0	0.0	100.0	Co مختلطة	
0.0	100.0	0.0	0.0	0.0	100.0	0.0	100.0	0.0	100.0	T مجموع	
3.4	96.6	0.0	0.0	0.0	100.0	0.0	100.0	5.9	94.1	M ذكور	العقبة Aqaba
11.1	88.9	0.0	0.0	0.0	0.0	0.0	0.0	11.1	88.9	F اناث	
2.4	97.6	0.0	0.0	0.0	100.0	0.0	100.0	5.0	95.0	Co مختلطة	
3.3	96.7	0.0	0.0	0.0	100.0	0.0	100.0	6.1	93.9	T مجموع	
11.7	88.3	89.4	10.6	0.0	100.0	0.0	100.0	7.4	92.6	M ذكور	المجموع Total
25.4	74.6	93.0	7.0	0.0	100.0	0.0	100.0	17.3	82.7	F اناث	
2.2	97.8	82.4	17.6	0.0	100.0	0.0	100.0	4.7	95.3	Co مختلطة	
6.7	93.3	90.2	9.8	0.0	100.0	0.0	100.0	7.6	92.4	T مجموع	

مقارنة احصائية بأعداد المدارس حسب السلطة المشرفة والجنس للسنوات العشر الاخيرة
Comparative Statistic of Schools by Authority & Gender for the Last Ten Years

المجموع	وكالة الفوث	حكومية اخرى	المدارس الخاصة	وزارة التربية والتعليم	الجنس	السنة الدراسية
Total	UNRWA	Other Governmental	Private Schools	Ministry of Education	Gender	Scholastic Year
1274	94	32	57	1091	M ذكور	2004-2003
788	86	6	16	680	F اناث	
3179	11	7	1889	1272	Co مختلطة	
5241	191	45	1962	3043	T مجموع	
1292	87	32	63	1110	M ذكور	2005-2004
764	79	5	13	667	F اناث	
3310	12	10	1948	1340	Co مختلطة	
5366	178	47	2024	3117	T مجموع	
1311	86	29	64	1132	M ذكور	2006-2005
765	81	7	14	663	F اناث	
3388	11	10	2032	1335	Co مختلطة	
5464	178	46	2110	3130	T مجموع	
1342	86	30	63	1163	M ذكور	2007-2006
755	79	5	12	659	F اناث	
3488	12	8	2071	1397	Co مختلطة	
5585	177	43	2146	3219	T مجموع	
1360	86	29	60	1185	M ذكور	2008-2007
713	78	6	13	616	F اناث	
3597	13	12	2098	1474	Co مختلطة	
5670	177	47	2171	3275	T مجموع	
1366	86	28	58	1194	M ذكور	2009-2008
682	76	6	12	588	F اناث	
3670	13	13	2123	1521	Co مختلطة	
5718	175	47	2193	3303	T مجموع	
1387	86	25	55	1221	M ذكور	2010-2009
672	73	3	12	584	F اناث	
3772	15	3	2188	1566	Co مختلطة	
5831	174	31	2255	3371	T مجموع	
1411	85	27	58	1241	M ذكور	2011-2010
634	71	3	16	544	F اناث	
3962	17	3	2294	1648	Co مختلطة	
6007	173	33	2368	3433	T مجموع	
1454	85	29	71	1269	M ذكور	2012-2011
610	69	3	12	526	F اناث	
4108	19	3	2395	1691	Co مختلطة	
6172	173	35	2478	3486	T مجموع	
1475	85	31	64	1295	M ذكور	2013-2012
627	71	3	15	538	F اناث	
4253	17	3	2521	1712	Co مختلطة	
6355	173	37	2600	3545	T مجموع	

توزيع الشعب في اقليم الوسط حسب السلطة والمحافظه والجنس في المدن والقرى للعام 2012-2013

Distribution of Class-Units in Middle Region by Authority, Governorate & Gender in Rural & Urban Areas for The Year 2012-2013

المجموع العام			وكالة الفوث الدولية			حكومية اخرى			مدارس خاصة			وزارة التربية والتعليم			الجنس Gender	المحافظة Governorate
Grand Total			UNRWA			Other Governmental			Private Schools			Ministry of Education				
مجموع Total	قرى Rural	مدن Urban	مجموع Total	قرى Rural	مدن Urban	مجموع Total	قرى Rural	مدن Urban	مجموع Total	قرى Rural	مدن Urban	مجموع Total	قرى Rural	مدن Urban		
7414	915	6499	706	63	643	58	28	30	2189	27	2162	4461	797	3664	M ذكور	العاصمة Capital
7572	1020	6552	711	18	693	25	0	25	1656	10	1646	5180	992	4188	F اناث	
9622	733	8889	49	0	49	0	0	0	7564	73	7491	2009	660	1349	Co مختلطة	
24609	2669	21940	1466	81	1385	83	28	55	11409	110	11299	11651	2450	9201	T مجموع	
1515	742	773	223	99	124	10	0	10	211	49	162	1071	594	477	M ذكور	البلقاء Balqa
1524	610	914	207	48	159	0	0	0	141	29	112	1176	533	643	F اناث	
1739	674	1065	39	0	39	0	0	0	889	238	651	811	436	375	Co مختلطة	
4778	2026	2752	469	147	322	10	0	10	1241	316	925	3058	1563	1495	T مجموع	
3019	384	2635	259	0	259	51	0	51	473	21	452	2236	363	1873	M ذكور	الزرقاء Zarqa
2949	371	2578	251	0	251	42	0	42	256	5	251	2400	366	2034	F اناث	
2431	386	2045	48	0	48	18	0	18	1467	107	1360	898	279	619	Co مختلطة	
8399	1141	7258	558	0	558	111	0	111	2196	133	2063	5534	1008	4526	T مجموع	
685	324	361	36	0	36	14	14	0	101	0	101	534	310	224	M ذكور	مادبا Madaba
678	321	357	32	0	32	0	0	0	62	1	61	584	320	264	F اناث	
661	306	355	0	0	0	0	0	0	295	48	247	366	258	108	Co مختلطة	
2023	950	1073	68	0	68	14	14	0	458	49	409	1483	887	596	T مجموع	
12633	2365	10268	1224	162	1062	133	42	91	2974	97	2877	8302	2064	6238	M ذكور	المجموع Total
12723	2322	10401	1201	66	1135	67	0	67	2115	45	2070	9340	2211	7129	F اناث	
14453	2099	12354	136	0	136	18	0	18	10215	466	9749	4084	1633	2451	Co مختلطة	
39809	6786	33023	2561	228	2333	218	42	176	15304	608	14696	21726	5908	15818	T مجموع	

توزيع الشعب في إقليم الشمال حسب السلطة والمحافظه والجنس في المدن والقرى للعام 2012-2013

Distribution of Class-Units in North Region by Authority, Governorate & Gender in Rural & Urban Areas for The Year 2012-2013

المجموع العام			وكالة الفوث الدولية			حكومية اخرى			مدارس خاصة			وزارة التربية والتعليم			الجنس Gender	المحافظة Governorate
Grand Total			UNRWA			Other Governmental			Private Schools			Ministry of Education				
مجموع Total	قرى Rural	مدن Urban	مجموع Total	قرى Rural	مدن Urban	مجموع Total	قرى Rural	مدن Urban	مجموع Total	قرى Rural	مدن Urban	مجموع Total	قرى Rural	مدن Urban		
4080	1194	2886	295	11	284	10	0	10	292	44	248	3483	1139	2344	M ذكور	اربد Irbid
4178	1264	2914	242	20	222	0	0	0	171	11	160	3765	1233	2532	F اناث	
3736	1047	2689	30	17	13	0	0	0	2427	424	2003	1279	606	673	Co مختلطة	
11993	3504	8489	567	48	519	10	0	10	2890	479	2411	8526	2977	5549	T مجموع	
1741	1365	376	9	0	9	50	50	0	28	1	27	1654	1314	340	M ذكور	المفرق Mafrq
1649	1293	356	9	0	9	0	0	0	14	1	13	1626	1292	334	F اناث	
1308	988	320	1	0	1	0	0	0	258	78	180	1049	910	139	Co مختلطة	
4697	3645	1052	19	0	19	50	50	0	300	80	220	4328	3515	813	T مجموع	
859	489	370	101	51	50	0	0	0	30	3	27	728	435	293	M ذكور	جرش Jarash
854	355	499	100	20	80	0	0	0	10	0	10	744	335	409	F اناث	
569	314	255	0	0	0	0	0	0	207	66	141	362	248	114	Co مختلطة	
2282	1158	1124	201	71	130	0	0	0	247	69	178	1834	1018	816	T مجموع	
572	264	308	0	0	0	0	0	0	25	2	23	547	262	285	M ذكور	عجلون Ajloun
578	232	346	0	0	0	0	0	0	7	3	4	571	229	342	F اناث	
639	258	381	0	0	0	0	0	0	317	82	235	322	176	146	Co مختلطة	
1789	754	1035	0	0	0	0	0	0	349	87	262	1440	667	773	T مجموع	
7252	3312	3940	405	62	343	60	50	10	375	50	325	6412	3150	3262	M ذكور	المجموع Total
7258	3143	4115	351	40	311	0	0	0	202	15	187	6705	3088	3617	F اناث	
6251	2607	3645	31	17	14	0	0	0	3209	650	2559	3011	1940	1072	Co مختلطة	
20761	9061	11700	787	119	668	60	50	10	3786	715	3071	16128	8177	7951	T مجموع	

توزيع الشعب في إقليم الجنوب حسب السلطة والمحافظه والجنس في المدن والقرى للعام 2012-2013

Distribution of Class-Units in South Region by Authority, Governorate & Gender in Rural & Urban Areas for The Year 2012-2013

المجموع العام			وكالة الفوث الدولية			حكومية اخرى			مدارس خاصة			وزارة التربية والتعليم			الجنس Gender	المحافظة Governorate
Grand Total			UNRWA			Other Governmental			Private Schools			Ministry of Education				
مجموع Total	قرى Rural	مدن Urban	مجموع Total	قرى Rural	مدن Urban	مجموع Total	قرى Rural	مدن Urban	مجموع Total	قرى Rural	مدن Urban	مجموع Total	قرى Rural	مدن Urban		
1042	719	323	0	0	0	23	7	16	54	13	41	965	699	266	M ذكور	الكرك Karak
1083	673	410	0	0	0	0	0	0	17	0	17	1066	673	393	F اناث	
1296	834	462	0	0	0	5	5	0	416	213	203	875	616	259	Co مختلطة	
3420	2225	1195	0	0	0	28	12	16	487	226	261	2905	1987	918	T مجموع	
404	149	255	0	0	0	18	18	0	3	3	0	383	128	255	M ذكور	الطفيلة Tafila
426	225	201	0	0	0	0	0	0	2	0	2	424	225	199	F اناث	
449	237	212	0	0	0	0	0	0	109	51	58	340	186	154	Co مختلطة	
1278	610	668	0	0	0	18	18	0	114	54	60	1146	538	608	T مجموع	
585	379	206	0	0	0	109	109	0	13	4	9	463	266	197	M ذكور	معان Ma'an
657	324	334	0	0	0	0	0	0	6	0	6	651	324	328	F اناث	
670	296	375	0	0	0	0	0	0	134	25	109	536	271	266	Co مختلطة	
1912	998	914	0	0	0	109	109	0	153	29	124	1650	860	790	T مجموع	
483	193	290	0	0	0	134	134	0	92	4	88	257	55	202	M ذكور	العقبة Aqaba
515	205	310	0	0	0	0	0	0	70	0	70	445	205	240	F اناث	
578	114	464	0	0	0	8	8	0	333	11	322	237	95	142	Co مختلطة	
1575	511	1064	0	0	0	142	142	0	495	15	480	938	354	584	T مجموع	
2513	1439	1074	0	0	0	284	268	16	162	24	138	2067	1147	920	M ذكور	المجموع Total
2680	1426	1255	0	0	0	0	0	0	95	0	95	2585	1426	1160	F اناث	
2992	1480	1513	0	0	0	13	13	0	992	300	692	1987	1167	821	Co مختلطة	
8185	4344	3841	0	0	0	297	281	16	1249	324	925	6639	3739	2900	T مجموع	

توزيع الشعب حسب السلطة والجنس والملكية في المملكة للعام 2012-2013

Distribution of Class-Units by Authority, Gender & Ownership in the Kingdom for The Year 2012-2013

المجموع العام			وكالة الغوث الدولية			حكومية اخرى			مدارس خاصة			وزارة التربية والتعليم			الجنس Gender	المملكة Kingdom
Grand Total			UNRWA			Other Governmental			Private Schools			Ministry of Education				
مجموع Total	مستأجر Rented	ملك Owned	مجموع Total	مستأجر Rented	ملك Owned	مجموع Total	مستأجر Rented	ملك Owned	مجموع Total	مستأجر Rented	ملك Owned	مجموع Total	مستأجر Rented	ملك Owned		
22397	2873	19524	1629	307	1322	477	10	467	3511	936	2575	16780	1620	15160	M ذكور	
22661	2807	19854	1552	419	1133	67	0	67	2412	515	1897	18630	1873	16757	F اناث	
23697	9014	14683	167	48	119	31	0	31	14416	6078	8338	9083	2888	6195	Co مختلطة	
68755	14694	54061	3348	774	2574	575	10	565	20339	7529	12810	44493	6381	38112	T مجموع	

توزيع الشعب حسب السلطة والجنس والفترة في المملكة للعام 2012-2013

Distribution of Class-Units by Authority, Gender & Shift in the Kingdom for The Year 2012-2013

المجموع العام			وكالة الغوث الدولية			حكومية اخرى			مدارس خاصة			وزارة التربية والتعليم			الجنس Gender	المملكة Kingdom
Grand Total			UNRWA			Other Governmental			Private Schools			Ministry of Education				
مجموع Total	فترتين double shift	فترة One shift	مجموع Total	فترتين double shift	فترة One shift	مجموع Total	فترتين double shift	فترة One shift	مجموع Total	فترتين double shift	فترة One shift	مجموع Total	فترتين double shift	فترة One shift		
22397	2665	19732	1629	1474	155	477	0	477	3511	0	3511	16780	1191	15589	M ذكور	
22661	3453	19208	1552	1459	93	67	0	67	2412	0	2412	18630	1994	16636	F اناث	
23697	961	22736	167	143	24	31	0	31	14416	0	14416	9083	818	8265	Co مختلطة	
68755	7079	61676	3348	3076	272	575	0	575	20339	0	20339	44493	4003	40490	T مجموع	

توزيع الشعب حسب السلطة والجنس والمرحلة في المملكة للعام 2012-2013

Distribution of Class-Units by Authority, Gender & Cycle in The Kingdom for The Year 2012-2013

المجموع العام				وكالة الغوث الدولية				حكومية اخرى				مدارس خاصة				وزارة التربية والتعليم				الجنس Gender	المملكة Kingdom
Grand Total				UNRWA				Other Governmental				Private Schools				Ministry of Education					
مجموع Total	ثانوي Secondary	اساسي Basic	روضة Kindergarten	مجموع Total	ثانوي Secondary	اساسي Basic	روضة Kindergarten	مجموع Total	ثانوي Secondary	اساسي Basic	روضة Kindergarten	مجموع Total	ثانوي Secondary	اساسي Basic	روضة Kindergarten	مجموع Total	ثانوي Secondary	اساسي Basic	روضة Kindergarten		
22397	4266	17942	189	1629	29	1600	0	477	103	374	0	3511	546	2791	174	16780	3588	13177	15	M ذكور	
22661	4675	17877	109	1552	0	1552	0	67	12	55	0	2412	497	1813	102	18630	4166	14457	7	F اناث	
23697	312	17593	5792	167	0	167	0	31	2	23	6	14416	286	9382	4748	9083	24	8021	1038	Co مختلطة	
68755	9253	53412	6090	3348	29	3319	0	575	117	452	6	20339	1329	13986	5024	44493	7778	35655	1060	T مجموع	

توزيع الشعب حسب السلطة والجنس في المدن والقرى في المملكة للعام 2012-2013

Distribution of Class-Units by Authority & Gender in Rural & Urban Areas in The Kingdom for The Year 2012-2013

المجموع العام			وكالة الغوث الدولية			حكومية اخرى			مدارس خاصة			وزارة التربية والتعليم			الجنس Gender	المملكة Kingdom
Grand Total			UNRWA			Other Governmental			Private Schools			Ministry of Education				
مجموع Total	قرى Rural	مدن Urban	مجموع Total	قرى Rural	مدن Urban	مجموع Total	قرى Rural	مدن Urban	مجموع Total	قرى Rural	مدن Urban	مجموع Total	قرى Rural	مدن Urban		
22396.7	7114.7	15282	1629	224	1405	477	360	117	3511	171	3340	16779.7	6359.7	10420		
22661.3	6890.6	15770.7	1552	106	1446	67	0	67	2412	60	2352	18630.3	6724.6	11905.7		
23697	6185.7	17511.3	167	17	150	31	13	18	14416	1416	13000	9083	4739.7	4343.3		
68755	20191	48564	3348	347	3001	575	373	202	20339	1647	18692	44493	17824	26669		

توزيع الشعب حسب السلطة والجنس والصف والمرحلة للعام 2012-2013

Distribution of Class-Units by Authority, Gender, Grade & Cycle for The Year 2012-2013

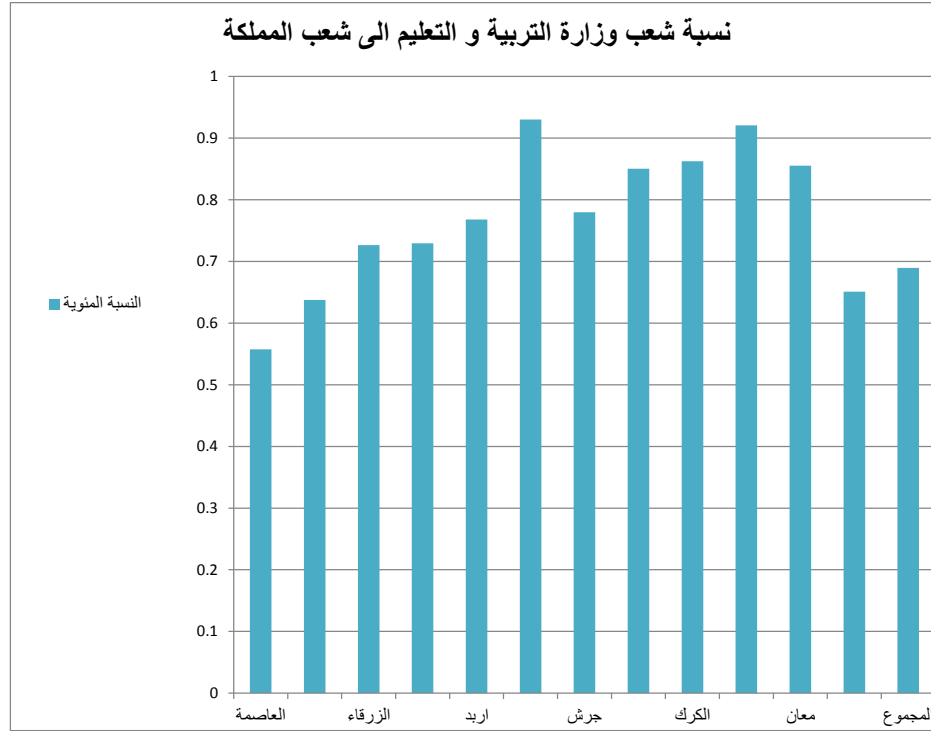
جميع السلطات	وكالة الغوث الدولية	حكومه اخرى	المدارس الخاصة	وزارة التربية و التعليم	الجنس	الصف	لحة	
1680	0	0	1674	6	مجموع	روضة 1	الاطفال	
62	0	0	61	1	ذكور			
28	0	0	28	0	اناث			
1590	0	0	1585	5	مختلط	روضة 2		
4410	0	6	3350	1054	مجموع			
127	0	0	113	14	ذكور			
81	0	0	74	7	اناث	اجمالي مرحلة رياض الاطفال		
4202	0	6	3163	1033	مختلط			
6090	0	6	5024	1060	مجموع			
189	0	0	174	15	ذكور	الاول		الاساسية
109	0	0	102	7	اناث			
5792	0	6	4748	1038	مختلط			
6300	320	30	2272	3678	مجموع	الثاني		
757	134	21	69	533	ذكور			
752	137	1	48	566	اناث			
4792	49	8	2155	2580	مختلط	الثالث		
5986	319	30	2030	3607	مجموع			
847	132	24	85	606	ذكور			
862	139	1	54	668	اناث	الرابع		
4277	48	5	1891	2333	مختلط			
5861	332	35	1811	3683	مجموع			
1151	146	28	123	854	ذكور	الخامس		
1152	145	6	77	924	اناث			
3557	41	1	1611	1904	مختلط			
5852	347	40	1663	3802	مجموع	السادس		
1955	166	33	314	1442	ذكور			
1960	168	6	171	1615	اناث			
1938	13	1	1178	746	مختلط	السابع		
5518	347	39	1471	3661	مجموع			
2195	177	31	377	1610	ذكور			
2235	167	6	230	1832	اناث	الثامن		
1088	3	2	864	219	مختلط			
5310	357	39	1331	3583	مجموع			
2254	182	32	420	1620	ذكور	التاسع		
2253	168	6	245	1834	اناث			
803	7	1	666	129	مختلط			
4967	356	55	1038	3518	مجموع	العاشر		
2289	182	46	413	1648	ذكور			
2269	171	7	263	1828	اناث			
408	3	2	362	41	مختلط	اجمالي مرحلة الاساسي		
4689	329	60	868	3432	مجموع			
2238	166	52	376	1644	ذكور			
2171	162	7	244	1758	اناث	الاساسية		
281	1	1	248	31	مختلط			
4548	316	62	773	3397	مجموع			
2163	162	54	315	1632	ذكور	الاساسية		
2148	153	7	243	1745	اناث			
238	1	1	215	21	مختلط			
4382	296	62	729	3295	مجموع	الاساسية		
2094	153	53	299	1589	ذكور			
2076	142	8	238	1688	اناث			
213	1	1	192	19	مختلط	الاساسية		
53412	3319	452	13986	35655	مجموع			
17942	1600	374	2791	13177	ذكور			
17877	1552	55	1813	14457	اناث	الاساسية		
17593	167	23	9382	8021	مختلط			

رقم	الصف	الجنس	وزارة التربية و التعليم	المدارس الخاصة	حكوميه اخرى	وكالة الغوث الدولية	جميع السلطات
1221		مجموع	1176	12	33	0	1221
551		ذكور	519	3	29	0	551
660		اناث	652	5	3	0	660
10		مختلط	5	4	1	0	10
1412		مجموع	1004	390	18	0	1412
638		ذكور	458	165	15	0	638
686		اناث	545	138	3	0	686
88		مختلط	1	87	0	0	88
16		مجموع	12	0	4	0	16
7		ذكور	3	0	4	0	7
9		اناث	9	0	0	0	9
0		مختلط	0	0	0	0	0
1330		مجموع	1057	273	0	0	1330
592		ذكور	480	112	0	0	592
678		اناث	570	108	0	0	678
60		مختلط	7	53	0	0	60
101		مجموع	101	0	0	0	101
33		ذكور	33	0	0	0	33
68		اناث	68	0	0	0	68
0		مختلط	0	0	0	0	0
4080		مجموع	3350	675	55	0	4080
1821		ذكور	1493	280	48	0	1821
2101		اناث	1844	251	6	0	2101
158		مختلط	13	144	1	0	158
1268		مجموع	1218	18	32	0	1268
549		ذكور	516	5	28	0	549
709		اناث	697	9	3	0	709
10		مختلط	5	4	1	0	10
1355		مجموع	973	364	18	0	1355
597		ذكور	440	142	15	0	597
671		اناث	531	137	3	0	671
87		مختلط	2	85	0	0	87
16		مجموع	12	0	4	0	16
7		ذكور	3	0	4	0	7
9		اناث	9	0	0	0	9
0		مختلط	0	0	0	0	0
1196		مجموع	942	254	0	0	1196
546		ذكور	439	107	0	0	546
599		اناث	499	100	0	0	599
51		مختلط	4	47	0	0	51
107		مجموع	107	0	0	0	107
40		ذكور	40	0	0	0	40
67		اناث	67	0	0	0	67
0		مختلط	0	0	0	0	0
3942		مجموع	3252	636	54	0	3942
1739		ذكور	1438	254	47	0	1739
2055		اناث	1803	246	6	0	2055
148		مختلط	11	136	1	0	148
8022		مجموع	6602	1311	109	0	8022
3560		ذكور	2931	534	95	0	3560
4156		اناث	3647	497	12	0	4156
306		مختلط	24	280	2	0	306

الصف	الجنس	وزارة التربية و التعليم	المدارس الخاصة	حكوميه اخرى	وكالة الغوث الدولية	جميع السلطات	ئة
مجموع	مجموع	261	2	3	0	266	الثانوية
ذكور	256	2	3	0	261	1st. Manufact. اول صناعي	
اناث	5	0	0	0	5		
مختلط	0	0	0	0	0		
مجموع	44	1	2	0	47	1st. Agricult. اول زراعي	
ذكور	37	1	2	0	40		
اناث	7	0	0	0	7		
مختلط	0	0	0	0	0		
مجموع	37	6	0	0	43	1st. Hotels اول فندقي	
ذكور	36	2	0	0	38		
اناث	1	0	0	0	1		
مختلط	0	4	0	0	4		
مجموع	92	0	0	0	92	1st. Custome-made اول انتاج ملابس	
ذكور	6	0	0	0	6		
اناث	86	0	0	0	86		
مختلط	0	0	0	0	0		
مجموع	68	0	0	0	68	1st. Cosmetology اول تجميل	
ذكور	0	0	0	0	0		
اناث	68	0	0	0	68		
مختلط	0	0	0	0	0		
مجموع	65	0	0	0	65	1st. Child Edu. اول تربية طفل	
ذكور	0	0	0	0	0		
اناث	65	0	0	0	65		
مختلط	0	0	0	0	0		
مجموع	29	0	0	0	29	1st. Home manufact اول تصنيع منزلي	
ذكور	0	0	0	0	0		
اناث	29	0	0	0	29		
مختلط	0	0	0	0	0		
مجموع	0	0	0	0	0	1st. Trad. Craft اول حرف تقليدية	
ذكور	0	0	0	0	0		
اناث	0	0	0	0	0		
مختلط	0	0	0	0	0		
مجموع	0	0	0	0	0	1st. Appllied اول تطبيقي	
ذكور	0	0	0	0	0		
اناث	0	0	0	0	0		
مختلط	0	0	0	0	0		
مجموع	596	9	5	14	624	اجمالي الاول الثانوي مهني	
ذكور	335	5	5	14	359		
اناث	261	0	0	0	261		
مختلط	0	4	0	0	4		
مجموع	252	2	1	0	255	2nd. Manufact ثاني صناعي	
ذكور	247	2	1	0	250		
اناث	5	0	0	0	5		
مختلط	0	0	0	0	0		
مجموع	43	1	2	0	46	2nd. Agricult. ثاني زراعي	
ذكور	36	1	2	0	39		
اناث	7	0	0	0	7		
مختلط	0	0	0	0	0		
مجموع	34	6	0	0	40	2nd. Hotels ثاني فندقي	
ذكور	34	4	0	0	38		
اناث	0	0	0	0	0		
مختلط	0	2	0	0	2		
مجموع	91	0	0	0	91	2nd. Custome-made ثاني انتاج ملابس	
ذكور	5	0	0	0	5		
اناث	86	0	0	0	86		
مختلط	0	0	0	0	0		
مجموع	66	0	0	0	66	2nd. Cosmetology ثاني تجميل	
ذكور	0	0	0	0	0		
اناث	66	0	0	0	66		
مختلط	0	0	0	0	0		
مجموع	66	0	0	0	66	2nd. Child Edu. ثاني تربية طفل	
ذكور	0	0	0	0	0		
اناث	66	0	0	0	66		
مختلط	0	0	0	0	0		
مجموع	28	0	0	0	28	2nd. Home .Manufact ثاني تصنيع منزلي	
ذكور	0	0	0	0	0		
اناث	28	0	0	0	28		
مختلط	0	0	0	0	0		
مجموع	0	0	0	0	0	2nd. Tradition. Craft ثاني حرف تقليدية	
ذكور	0	0	0	0	0		
اناث	0	0	0	0	0		
مختلط	0	0	0	0	0		
مجموع	0	0	0	0	0	2nd. App ثاني تطبيقي	
ذكور	0	0	0	0	0		
اناث	0	0	0	0	0		
مختلط	0	0	0	0	0		
مجموع	580	9	3	15	607	اجمالي الثاني الثانوي المهني	
ذكور	322	7	3	15	347	2nd .Vocccational	
اناث	258	0	0	0	258		
مختلط	0	2	0	0	2		
مجموع	1176	18	8	29	1231	اجمالي الثانوي المهني	
ذكور	657	12	8	29	706		
اناث	519	0	0	0	519		
مختلط	0	6	0	0	6		
مجموع	7778	1329	117	29	9253	اجمالي مرحلة الثانوي	
ذكور	3588	546	103	29	4266		
اناث	4166	497	12	0	4675		
مختلط	24	286	2	0	312		

نسب شعب وزارة التربية والتعليم الى شعب المملكة لعام 2012-2013

Percentage of MOE Class-Units to Total Class-Units in The kingdom by Governorate for The Year 2012-2013



النسبة المئوية %	اجمالي الشعب Total	وزارة التربية والتعليم Ministry of Education	المحافظة Governorate
47.3%	24620	11651	العاصمة Capital
64.0%	4778	3058	البلقاء Balqa
65.9%	8399	5534	الزرقاء Zarqa
73.3%	2023	1483	مادبا Madaba
71.1%	11993	8526	اربد Irbid
92.4%	4686	4328	المفرق Ma'raq
80.4%	2282	1834	جرش Jarash
80.5%	1789	1440	عجلون Ajloun
84.9%	3420	2905	الكرك Karak
89.7%	1278	1146	تفيلة Tafila
86.3%	1912	1650	معان Ma'an
59.6%	1575	938	العقبة Aqaba
64.7%	68755	44493	المجموع Total

معدل طالب و معلم لكل شعبة حسب السلطة والمحافظه وجنس المدرسة للعام 2012-2013

Student to Class-Units Ratio, Teacher to Class-Units Ratio by Authority, Governorate & School Gender for The Year 2012-2013

اجمعي السطات			وكالة الغوث الدولية			حكومية اخرى			التعليم الخاص			وزارة التربية والتعليم			الجنس Gender	المحافظة Governorate
Total			UNRWA			Other Governmental			Private Schools			Ministry of Education				
معدل طالب معلم	معدل معلم لكل شعبة	معدل طالب لكل شعبة	معدل طالب لكل معلم	معدل معلم لكل شعبة	معدل طالب لكل شعبة	معدل معلم لكل معلم	معدل طالب لكل شعبة	معدل معلم لكل شعبة	معدل طالب لكل معلم	معدل معلم لكل شعبة	معدل طالب لكل شعبة	معدل معلم لكل معلم	معدل طالب لكل شعبة	معدل معلم لكل شعبة		
Student to Teacher- Unit Ratio	Teacher to Class- Units Ratio	Student to Class- Units Ratio	Student to Teacher- Unit Ratio	Teacher to Class- Units Ratio	Student to Class- Units Ratio	Teacher to Class- Units Ratio	Student to Class- Units Ratio	Teacher to Class- Units Ratio	Student to Class- Units Ratio	Teacher to Class- Units Ratio	Student to Class- Units Ratio	Teacher to Class- Units Ratio	Student to Class- Units Ratio	Teacher to Class- Units Ratio		
18.54	1.63	30.19	25.85	1.31	33.93	10.20	2.42	24.70	14.19	1.67	23.72	18.62	1.66	30.87	M	نكور
20.02	1.64	32.81	24.30	1.34	32.65	8.67	3.96	34.32	10.92	2.17	23.73	20.29	1.65	33.43	F	الاث
15.33	1.51	23.07	22.81	1.30	29.65	0.00	0.00	0.00	13.70	1.51	20.73	19.23	1.49	28.72	Co	مختلفة
16.94	1.56	26.36	24.93	1.33	33.04	9.63	2.83	27.26	13.67	1.54	20.99	19.28	1.60	30.78	T	مجموع
16.16	1.63	26.38	27.41	1.23	33.68	15.33	2.10	32.20	15.54	1.59	24.78	14.47	1.72	24.83	M	نكور
18.09	1.67	30.13	27.35	1.33	36.42	0.00	0.00	0.00	19.70	1.00	19.70	14.43	1.90	27.36	F	الاث
15.94	1.45	23.04	29.90	1.20	35.77	0.00	0.00	0.00	17.05	1.23	21.04	14.98	1.60	24.03	Co	مختلفة
16.28	1.52	24.79	27.66	1.27	35.04	15.33	2.10	32.20	17.03	1.24	21.13	14.73	1.67	24.68	T	مجموع
20.31	1.63	33.03	26.05	1.36	35.51	19.73	2.16	42.55	17.32	1.26	21.87	19.87	1.66	33.00	M	نكور
21.20	1.64	34.85	25.88	1.35	34.91	10.81	3.31	35.76	7.56	1.68	12.74	21.35	1.64	35.10	F	الاث
18.95	1.36	25.68	27.43	1.26	34.62	19.25	2.00	38.50	16.64	1.22	20.28	20.78	1.50	31.23	Co	مختلفة
19.92	1.50	29.87	26.12	1.35	35.16	15.32	2.57	39.32	16.57	1.22	20.28	20.56	1.60	32.94	T	مجموع
13.39	1.77	23.74	23.47	1.36	31.94	7.75	2.57	19.93	13.31	1.70	22.65	13.09	1.79	23.43	M	نكور
15.13	1.79	27.02	25.51	1.41	35.88	0.00	0.00	0.00	11.63	1.69	19.63	13.93	1.87	26.03	F	الاث
14.06	1.51	21.25	0.00	0.00	0.00	0.00	0.00	0.00	17.02	1.30	22.15	12.97	1.61	20.84	Co	مختلفة
13.95	1.62	22.65	24.45	1.38	33.79	7.75	2.57	19.93	16.02	1.38	22.14	13.13	1.70	22.32	T	مجموع
15.61	1.80	28.05	24.29	1.31	31.78	12.44	1.80	22.40	15.57	1.60	24.85	15.09	1.84	27.79	M	نكور
15.98	1.83	29.32	22.65	1.38	31.23	0.00	0.00	0.00	1.00	2.33	2.33	15.47	1.88	29.15	F	الاث
15.90	1.48	23.50	25.35	1.35	34.26	0.00	0.00	0.00	16.45	1.26	20.76	15.38	1.67	25.61	Co	مختلفة
15.82	1.64	25.90	23.84	1.34	31.91	12.44	1.80	22.40	16.41	1.27	20.80	15.28	1.78	27.23	T	مجموع
11.10	1.74	19.36	14.29	1.56	22.22	12.06	1.82	21.95	15.29	1.55	23.64	11.03	1.74	19.25	M	نكور
12.45	1.91	23.72	0.00	0.00	0.00	0.00	0.00	0.00	0.00	0.00	0.00	12.45	1.91	23.72	F	الاث
11.62	1.51	17.52	9.87	1.50	14.80	0.00	0.00	0.00	16.71	1.16	19.43	11.14	1.55	17.29	Co	مختلفة
11.52	1.63	18.78	12.00	1.53	18.32	12.06	1.82	21.95	16.64	1.18	19.58	11.26	1.66	18.70	T	مجموع
14.68	1.71	25.16	30.13	1.25	37.58	0.00	0.00	0.00	0.00	0.00	0.00	13.14	1.78	23.40	M	نكور
17.04	1.73	29.45	28.64	1.33	38.09	0.00	0.00	0.00	0.00	0.00	0.00	14.25	1.86	26.54	F	الاث
13.50	1.46	19.73	0.00	0.00	0.00	0.00	0.00	0.00	15.85	1.16	18.35	12.98	1.55	20.15	Co	مختلفة
14.62	1.60	23.36	29.36	1.29	37.84	0.00	0.00	0.00	15.85	1.16	18.35	13.27	1.69	22.45	T	مجموع
13.46	1.81	24.35	0.00	0.00	0.00	0.00	0.00	0.00	0.00	0.00	0.00	13.46	1.81	24.35	M	نكور
15.07	1.89	28.44	0.00	0.00	0.00	0.00	0.00	0.00	0.00	0.00	0.00	15.07	1.89	28.44	F	الاث
13.99	1.45	20.29	0.00	0.00	0.00	0.00	0.00	0.00	15.44	1.23	19.07	13.43	1.55	20.89	Co	مختلفة
13.96	1.60	22.40	0.00	0.00	0.00	0.00	0.00	0.00	15.44	1.23	19.07	13.70	1.69	23.21	T	مجموع
10.38	2.07	21.50	0.00	0.00	0.00	6.48	2.50	16.19	0.00	0.00	0.00	10.46	2.06	21.59	M	نكور
10.30	2.13	21.90	0.00	0.00	0.00	0.00	0.00	0.00	0.00	0.00	0.00	10.30	2.13	21.90	F	الاث
11.72	1.65	19.36	0.00	0.00	0.00	5.26	2.25	11.83	15.09	1.35	20.42	10.97	1.74	19.09	Co	مختلفة
11.11	1.82	20.25	0.00	0.00	0.00	5.99	2.39	14.32	15.09	1.35	20.42	10.69	1.90	20.27	T	مجموع
10.55	2.13	22.48	0.00	0.00	0.00	11.43	1.94	22.22	0.00	0.00	0.00	10.51	2.14	22.49	M	نكور
10.98	2.10	23.02	0.00	0.00	0.00	0.00	0.00	0.00	0.00	0.00	0.00	10.98	2.10	23.02	F	الاث
11.27	1.76	19.86	0.00	0.00	0.00	0.00	0.00	0.00	18.77	1.18	22.23	10.49	1.86	19.48	Co	مختلفة
11.01	1.89	20.84	0.00	0.00	0.00	11.43	1.94	22.22	18.77	1.18	22.23	10.54	1.96	20.68	T	مجموع
9.89	1.97	19.49	0.00	0.00	0.00	10.75	2.28	24.47	10.25	2.00	20.50	9.64	1.90	18.31	M	نكور
7.87	2.04	16.02	0.00	0.00	0.00	0.00	0.00	0.00	0.00	0.00	0.00	7.87	2.04	16.02	F	الاث
10.59	1.65	17.46	0.00	0.00	0.00	0.00	0.00	0.00	14.48	1.23	17.74	10.19	1.71	17.42	Co	مختلفة
10.13	1.77	17.96	0.00	0.00	0.00	10.75	2.28	24.47	14.39	1.24	17.77	9.80	1.79	17.55	T	مجموع
14.46	1.96	28.31	0.00	0.00	0.00	10.01	2.19	21.95	17.90	1.58	28.29	16.97	1.88	31.84	M	نكور
13.17	2.09	27.52	0.00	0.00	0.00	0.00	0.00	0.00	0.00	0.00	0.00	13.17	2.09	27.52	F	الاث
15.52	1.58	24.49	0.00	0.00	0.00	3.14	2.33	7.33	16.78	1.46	24.44	14.99	1.66	24.88	Co	مختلفة
14.99	1.71	25.68	0.00	0.00	0.00	9.40	2.20	20.72	16.85	1.46	24.68	15.24	1.77	26.96	T	مجموع
15.87	1.73	27.48	25.93	1.31	33.88	11.38	2.21	25.18	14.54	1.63	23.69	15.37	1.77	27.17	M	نكور
17.76	1.73	30.82	25.07	1.35	33.80	9.92	3.55	35.22	11.01	2.01	22.09	17.20	1.78	30.56	F	الاث
14.96	1.50	22.42	25.02	1.29	32.35	10.14	2.17	21.98	14.83	1.40	20.72	14.96	1.60	23.91	Co	مختلفة
15.70	1.60	25.12	25.48	1.32	33.70	11.04	2.37	26.12	14.75	1.42	20.90	15.57	1.69	26.39	T	مجموع

مقارنة إحصائية بإعداد الشعب حسب السلطة المشرفة والجنس للسنوات العشر الاخيرة

Comparative Statistic of Class-Units by Authority & Gender for the Last Ten Years

المجموع	وكالة الغوث	حكومية اخرى	المدارس الخاصة	وزارة التربية	الجنس	السنة الدراسية
Total	UNRWA	Other Governmental	Private Schools	Ministry of Education	Gender	Scholastic Year
18255	1683	616	1306	14650	M ذكور	2004-2003
18495	1671	87	1035	15702	F اناث	
17024	86	29	10269	6640	co مختلط	
53774	3440	732	12610	36992	T مجموع	
18678	1676	607	1518	14877	M ذكور	2005-2004
18882	1655	94	1151	15982	F اناث	
17779	65	42	10754	6918	co مختلط	
55339	3396	743	13423	37777	T مجموع	
18719	1588	711	1505	14915	M ذكور	2006-2005
18767	1593	104	1146	15924	F اناث	
19547	176	53	12062	7256	co مختلط	
57033	3357	868	14713	38095	T مجموع	
18661	1629	522	1256	15254	M ذكور	2007-2006
19536	1605	157	1052	16722	F اناث	
20507	134	79	13071	7223	co مختلط	
58704	3368	758	15379	39199	T مجموع	
19013	1631	566	1281	15535	M ذكور	2008-2007
19910	1594	125	1115	17076	F اناث	
21349	135	44	13620	7550	co مختلط	
60272	3360	735	16016	40161	T مجموع	
19118	1635	493	1299	15691	M ذكور	2009-2008
20168	1594	82	1133	17359	F اناث	
22046	137	118	13940	7851	co مختلط	
61332	3366	693	16372	40901	T مجموع	
20976	1670	387	2693	16227	M ذكور	2010-2009
21251	1575	67	1902	17707	F اناث	
20706	163	29	12471	8043	co مختلط	
62933	3408	483	17065	41977	T مجموع	
21314	1664	425	2896	16329	M ذكور	2011-2010
21672	1566	68	2059	17979	F اناث	
21681	154	29	13117	8381	co مختلط	
64667	3384	522	18072	42689	T مجموع	
21772	1636	451	3158	16527	M ذكور	2012-2011
22117	1569	67	2206	18275	F اناث	
22738	161	31	13861	8685	co مختلط	
66627	3366	549	19225	43487	T مجموع	
22397	1629	477	3511	16780	M ذكور	2013-2012
22661	1552	67	2412	18630	F اناث	
23697	167	31	14416	9083	co مختلط	
68755	3348	575	20339	44493	T مجموع	

توزيع المعلمين في إقليم الوسط حسب السلطة والمحافظه والجنس في المدن والقرى للعام 2012-2013

Distribution of Teachers in Middle Region by Authority, Governorate & Gender in Rural & Urban Areas for The Year 2012-2013

المجموع العام			وكالة الفوث الدولية			حكومية اخرى			مدارس خاصة			وزارة التربية والتعليم			الجنس Gender	المحافظة Governorate
Grand Total			UNRWA			Other Governmental			Private Schools			Ministry of Education				
مجموع Total	قرى Rural	مدن Urban	مجموع Total	قرى Rural	مدن Urban	مجموع Total	قرى Rural	مدن Urban	مجموع Total	قرى Rural	مدن Urban	مجموع Total	قرى Rural	مدن Urban		
10800	1493	9307	924	82	842	133	66	67	2660	3	2657	7083	1342	5741	M ذكور	العاصمة Capital
27488	2705	24783	1019	22	997	99	0	99	14858	134	14724	11512	2549	8963	F اناث	
38288	4198	34090	1943	104	1839	232	66	166	17518	137	17381	18595	3891	14704	T مجموع	
2260	1193	1067	274	130	144	21	0	21	137	18	119	1828	1045	783	M ذكور	البلقاء Balqa
5017	1976	3041	320	66	254	0	0	0	1403	353	1050	3294	1557	1737	F اناث	
7277	3169	4108	594	196	398	21	0	21	1540	371	1169	5122	2602	2520	T مجموع	
4270	732	3538	357	0	357	110	0	110	229	1	228	3574	731	2843	M ذكور	الزرقاء Zarqa
8323	1046	7277	394	0	394	175	0	175	2460	154	2306	5294	892	4402	F اناث	
12593	1778	10815	751	0	751	285		285	2689	155	2534	8868	1623	7245	T مجموع	
1109	584	525	49	0	49	36	36	0	84	1	83	940	547	393	M ذكور	مادبا Madaba
2175	1009	1166	45	0	45	0	0	0	549	58	491	1581	951	630	F اناث	
3284	1593	1691	94	0	94	36	36	0	633	59	574	2521	1498	1023	T مجموع	
18439	4002	14437	1604	212	1392	300	102	198	3110	23	3087	13425	3665	9760	M ذكور	مجموع Total
43003	6736	36267	1778	88	1690	274	0	274	19270	699	18571	21681	5949	15732	F اناث	
61442	10738	50704	3382	300	3082	574	102	472	22380	722	21658	35106	9614	25492	T مجموع	

توزيع المعلمين في إقليم الشمال حسب السلطة والمحافظه والجنس في المدن والقرى للعام 2012-2013

Distribution of Teachers in North Region by Authority, Governorate & Gender in Rural & Urban Areas for The Year 2012-2013

المجموع العام			وكالة الفوث الدولية			حكومية اخرى			مدارس خاصة			وزارة التربية والتعليم			الجنس Gender	المحافظة Governorate
Grand Total			UNRWA			Other Governmental			Private Schools			Ministry of Education				
مجموع Total	قرى Rural	مدن Urban	مجموع Total	قرى Rural	مدن Urban	مجموع Total	قرى Rural	مدن Urban	مجموع Total	قرى Rural	مدن Urban	مجموع Total	قرى Rural	مدن Urban		
6987	2155	4832	399	29	370	18	0	18	221	11	210	6349	2115	4234	M ذكور	اربد Irbid
12651	3668	8983	360	36	324	0	0	0	3444	562	2882	8847	3070	5777	F اناث	
19638	5823	13815	759	65	694	18	0	18	3665	573	3092	15196	5185	10011	T مجموع	
3156	2570	586	16	0	16	105	105	0	25	3	22	3010	2462	548	M ذكور	المفرق Mafrq
4517	3439	1078	13	0	13	0	0	0	328	78	250	4176	3361	815	F اناث	
7673	6009	1664	29	0	29	105	105	0	353	81	272	7186	5823	1363	T مجموع	
1503	911	592	126	65	61	0	0	0	17	1	16	1360	845	515	M ذكور	جرش Jarash
2144	939	1205	133	25	108	0	0	0	269	71	198	1742	843	899	F اناث	
3647	1850	1797	259	90	169	0	0	0	286	72	214	3102	1688	1414	T مجموع	
1011	475	536	0	0	0	0	0	0	8	2	6	1003	473	530	M ذكور	عجلون Ajloun
1859	674	1185	0	0	0	0	0	0	423	89	334	1436	585	851	F اناث	
2870	1149	1721	0	0	0	0	0	0	431	91	340	2439	1058	1381	T مجموع	
12657	6111	6546	541	94	447	123	105	18	271	17	254	11722	5895	5827	M ذكور	المجموع Tota
21171	8720	12451	506	61	445	0	0	0	4464	800	3664	16201	7859	8342	F اناث	
33828	14831	18997	1047	155	892	123	105	18	4735	817	3918	27923	13754	14169	T مجموع	

توزيع المعلمين في إقليم الجنوب حسب السلطة والمحافظه والجنس في المدن والقرى للعام 2012-2013

Distribution of Teachers in South Region by Authority, Governorate & Gender in Rural & Urban Areas for The Year 2012-2013

المجموع العام			وكالة الفوث الدولية			حكومية اخرى			مدارس خاصة			وزارة التربية والتعليم			الجنس Gender	المحافظة Governorate
Grand Total			UNRWA			Other Governmental			Private Schools			Ministry of Education				
مجموع Total	قرى Rural	مدن Urban	مجموع Total	قرى Rural	مدن Urban	مجموع Total	قرى Rural	مدن Urban	مجموع Total	قرى Rural	مدن Urban	مجموع Total	قرى Rural	مدن Urban		
2060	1412	648	0	0	0	67	27	40	42	10	32	1951	1375	576	M ذكور	الكرك Karak
4174	2607	1567	0	0	0	0	0	0	617	277	340	3557	2330	1227	F اناث	
6234	4019	2215	0	0	0	67	27	40	659	287	372	5508	3705	1803	T مجموع	
839	295	544	0	0	0	35	35	0	0	0	0	804	260	544	M ذكور	الطفيلة Tafila
1581	812	769	0	0	0	0	0	0	135	60	75	1446	752	694	F اناث	
2420	1107	1313	0	0	0	35	35	0	135	60	75	2250	1012	1238	T مجموع	
1147	762	385	0	0	0	248	248	0	7	4	3	892	510	382	M ذكور	معان Ma'an
2244	1035	1209	0	0	0	0	0	0	182	32	150	2062	1003	1059	F اناث	
3391	1797	1594	0	0	0	248	248	0	189	36	153	2954	1513	1441	T مجموع	
853	449	404	0	0	0	313	313	0	53	8	45	487	128	359	M ذكور	العقبة Aqaba
1845	490	1355	0	0	0	0	0	0	672	9	663	1173	481	692	F اناث	
2698	939	1759	0	0	0	313	313	0	725	17	708	1660	609	1051	T مجموع	
4899	2918	1981	0	0	0	663	623	40	102	22	80	4134	2273	1861	M ذكور	المجموع Total
9844	4944	4900	0	0	0	0	0	0	1606	378	1228	8238	4566	3672	F اناث	
14743	7862	6881	0	0	0	663	623	40	1708	400	1308	12372	6839	5533	T مجموع	

توزيع المعلمين حسب السلطة والجنس والملكية في المملكة للعام 2012-2013

Distribution of Teachers by Authority, Gender & Ownership in the Kingdom for The Year 2012-2013

المجموع العام			وكالة الغوث الدولية			حكومية اخرى			مدارس خاصة			وزارة التربية والتعليم			الجنس Gender	المملكة Kingdom
Grand Total			UNRWA			Other Governmental			Private Schools			Ministry of Education				
مجموع Total	مستأجر Rented	ملك Owned	مجموع Total	مستأجر Rented	ملك Owned	مجموع Total	مستأجر Rented	ملك Owned	مجموع Total	مستأجر Rented	ملك Owned	مجموع Total	مستأجر Rented	ملك Owned		
35995	3344	32651	2145	424	1721	1086	18	1068	3483	720	2763	29281	2182	27099	M	ذكور
74018	16899	57119	2284	610	1674	274	0	274	25340	8883	16457	46120	7406	38714	F	اناث
110013	20243	89770	4429	1034	3395	1360	18	1342	28823	9603	19220	75401	9588	65813	T	مجموع

توزيع المعلمين حسب السلطة والجنس والفترة في المملكة للعام 2012-2013

Distribution of Teachers by Authority, Gender & Shift in the Kingdom for The Year 2012-2013

المجموع العام			وكالة الغوث الدولية			حكومية اخرى			مدارس خاصة			وزارة التربية والتعليم			الجنس Gender	المملكة Kingdom
Grand Total			UNRWA			Other Governmental			Private Schools			Ministry of Education				
مجموع Total	فترتين double shift	فترة One shift	مجموع Total	فترتين double shift	فترة One shift	مجموع Total	فترتين double shift	فترة One shift	مجموع Total	فترتين double shift	فترة One shift	مجموع Total	فترتين double shift	فترة One shift		
35995	3578	32417	2145	1907	238	1086	0	1086	3483	0	3483	29281	1671	27610	M	ذكور
74018	6521	67497	2284	2135	149	274	0	274	25340	0	25340	46120	4386	41734	F	اناث
110013	10099	99914	4429	4042	387	1360	0	1360	28823	0	28823	75401	6057	69344	T	مجموع

توزيع المعلمين حسب السلطة والجنس والمرحلة في المملكة للعام 2012-2013

Distribution of Teachers by Authority, Gender & Cycle in The Kingdom for The Year 2012-2013

المجموع العام				وكالة الغوث الدولية				حكومية اخرى				مدارس خاصة				وزارة التربية والتعليم				الجنس Gender	المملكة Kingdom
Grand Total				UNRWA				Other Governmental				Private Schools				Ministry of Education					
مجموع Total	ثانوي Secondary	اساسي Basic	روضة Kindergarten	مجموع Total	ثانوي Secondary	اساسي Basic	روضة Kindergarten	مجموع Total	ثانوي Secondary	اساسي Basic	روضة Kindergarten	مجموع Total	ثانوي Secondary	اساسي Basic	روضة Kindergarten	مجموع Total	ثانوي Secondary	اساسي Basic	روضة Kindergarten		
35995	10758	25236	1	2145	58	2087	0	1086	522	564	0	3483	1786	1698	0	29281	8393	20887	1	M نكور	
74018	12586	54609	6823	2284	0	2284	0	274	59	209	6	25340	2148	17435	5757	46120	10379	34681	1060	F اناث	
110013	23344	79845	6824	4429	58	4371	0	1360	581	773	6	28823	3934	19133	5757	75401	18772	55568	1061	T مجموع	

توزيع المعلمين حسب السلطة والجنس في المدن والقرى في المملكة للعام 2012-2013

Distribution of Teachers by Authority & Gender in Rural & Urban Areas in The Kingdom for The Year 2012-2013

المجموع العام			وكالة الغوث الدولية			حكومية اخرى			مدارس خاصة			وزارة التربية والتعليم			الجنس Gender	المملكة Kingdom
Grand Total			UNRWA			Other Governmental			Private Schools			Ministry of Education				
مجموع Total	قرى Rural	مدن Urban	مجموع Total	قرى Rural	مدن Urban	مجموع Total	قرى Rural	مدن Urban	مجموع Total	قرى Rural	مدن Urban	مجموع Total	قرى Rural	مدن Urban		
35995	13031	22964	2145	306	1839	1086	830	256	3483	62	3421	29281	11833	17448	M نكور	
74018	20400	53618	2284	149	2135	274	0	274	25340	1877	23463	46120	18374	27746	F اناث	
110013	33431	76582	4429	455	3974	1360	830	530	28823	1939	26884	75401	30207	45194	T مجموع	

توزيع المعلمين حسب السلطة والفترة والملكية والجنس في المدن القرى للعام 2012 - 2013

Distribution of Teachers by Authority, Shifts, Ownership & Gender in Rural & Urban Areas for The Year 2012-2013

المجموع العام	وكالة الغوث الدولية	حكومية اخرى	التعليم الخاص	وزارة التربية والتعليم	الجنس	الفترة	الملكية	تصنيف المنطقة
Grand Total	UNRWA	Other Governmental	Private Schools	Ministry of Education	Gender	Shift	Ownership	Area
18224	192	238	2731	15063	M ذكور	فترة One Shift	ملك Owned	مدينة Urban
36174	110	274	15430	F اناث				
54398	302	512	18161	T مجموع				
2463	1251	0	0	M ذكور	فترتين Double Shift			
4376	1449	0	0	F اناث				
6839	2700	0	0	T مجموع				
1763	33	18	690	M ذكور	فترة One Shift	مستأجر Rented		
11492	39	0	8033	F اناث				
13255	72	18	8723	T مجموع				
514	363	0	0	M ذكور	فترتين Double Shift			
1576	537	0	0	F اناث				
2090	900	0	0	T مجموع				
11388	0	830	32	M ذكور	فترة One Shift	ملك Owned	قرية Rural	
16092	0	0	1027	F اناث				
27480	0	830	1059	T مجموع				
576	278	0	0	M ذكور	فترتين Double Shift			
477	115	0	0	F اناث				
1053	393	0	0	T مجموع				
1042	13	0	30	M ذكور	فترة One Shift	مستأجر Rented		
3739	0	0	850	F اناث				
4781	13	0	880	T مجموع				
25	15	0	0	M ذكور	فترتين Double Shift			
92	34	0	0	F اناث				
117	49	0	0	T مجموع				

توزيع المعلمين في المملكة حسب المحافظة والمديرية والمديرية والمؤهل العلمي للعام 2012-2013

Distribution of Teachers in The Kingdom by Governorate, Directorate, Qualification for the Year 2012-2013

المجموع	دكتوراة	ماجستير	دبلوم عالي	بكالوريوس	كلية مجتمع	ثانوية عامة	المديرية		المحافظة
Total	PHD	MA	High Diploma	BA	Diploma	GSC	Directorate		Governorate
8538	18	440	360	6518	1202	0	Amman Qasbah	قصبه عمان	العاصمة Capital
8000	24	634	425	6081	836	0	Aljamaah	الجامعه	
1143	2	21	45	922	150	3	Sahab	سحاب	
5153	7	156	270	3917	803	0	Al-qwsmeh	القويسمه	
8123	6	330	335	6160	1292	0	Marka	ماركا	
3280	10	152	91	2609	418	0	Wadi Alseer	وادي السير	
1718	3	53	26	1469	162	5	Naaor	ناعور	
1476	0	36	51	1221	167	1	JezeH	الجزيرة	
857	0	16	34	687	120	0	Mowaqar	الموقر	
38288	70	1838	1637	29584	5150	9	Total المجموع		
3110	2	95	124	2345	544	0	Salt	قصبه السلط	البلقاء Balqa
833	0	19	36	648	130	0	South Shouna	الشونة الجنوبية	
1043	1	19	79	797	147	0	Deir Alla	ديرعلا	
2291	1	88	95	1801	306	0	Ain Albasha	عين الباشا	
7277	4	221	334	5591	1127	0	Total المجموع		
6412	5	255	284	4878	990	0	Zarqa1	الزرقاء الاولى	الزرقاء Zarka
2034	1	65	69	1652	247	0	Zarqa2	الزرقاء الثانية	
4147	3	142	158	3232	612	0	Rusaifa	الرصيفة	
12593	9	462	511	9762	1849	0	Total المجموع		
2229	7	69	113	1706	334	0	Madaba	مادبا	مادبا Madaba
1055	0	29	48	892	86	0	Theeban	ثيبان	
3284	7	98	161	2598	420	0	Total المجموع		
6984	19	394	67	5514	990	0	Irbed Qasbah	قصبه اربد	اربد Irbid
2036	5	129	115	1472	315	0	Bani Obaid	بني عبيد	
1012	5	67	51	764	125	0	North Mazar	المزار الشمالي	
1222	2	76	60	909	175	0	Al-taibeh & Al-wastaiyah	لواني الطيبه و الوسطيه	
1686	3	73	144	1230	236	0	North Ghour	الاغوار الشماليه	
2416	5	146	109	1858	298	0	Ramtha	الرمثا	
2272	3	121	89	1804	255	0	Alkoura	الكورة	
2010	6	123	82	1538	261	0	Kenana	بني كنانه	
19638	48	1129	717	15089	2655	0	Total المجموع		
2894	6	190	189	2202	307	0	Mafrq	قصبه المفرق	المفرق Mafrq
2389	1	77	122	2025	164	0	North East Badia	البادية الشمالية الشرقية	
2390	4	94	175	1812	305	0	North West Badia	البادية الشمالية الغربية	
7673	11	361	486	6039	776	0	Total المجموع		
3647	14	172	130	2982	349	0	Jarash	جرش	جرش Jarash
3647	14	172	130	2982	349	0	Total المجموع		
2870	2	143	106	2242	377	0	Ajloun	عجلون	عجلون Ajloun
2870	2	143	106	2242	377	0	Total المجموع		
2320	1	105	146	1697	371	0	Karak	قصبه الكرك	الكرك Karak
861	0	17	26	718	100	0	South Ghour	الأغوار الجنوبية	
1183	1	55	52	936	139	0	Alqaser	القصر	
1870	2	77	100	1420	271	0	South Mazar	المزار الجنوبي	
6234	4	254	324	4771	881	0	Total المجموع		
1828	3	50	63	1436	276	0	Tafila	الطفيلة	الطفيلة Tafila
592	1	12	31	471	77	0	Bsaira	لواء بصيرا	
2420	4	62	94	1907	353	0	Total المجموع		
819	0	10	34	653	122	0	Ma'an	معان	معان Ma'an
1294	0	16	34	1088	156	0	South Badia	البادية الجنوبية	
768	0	19	23	618	108	0	Petra	البتراء	
510	0	5	5	414	86	0	Shobak	الشوبك	
3391	0	50	96	2773	472	0	Total المجموع		
2698	0	39	77	2223	359	0	Aqaba	العقبة	العقبة Aqaba
2698	0	39	77	2223	359	0	Total المجموع		
110013	173	4829	4673	85561	14768	9	Grand Total المجموع العام		

توزيع المعلمين في وزارة التربية والتعليم حسب السلطة والمحافظه والمديرية والمؤهل العلمي للعام 2012-2013

Distribution of Teachers in The Ministry of Education by Governorate, Directorate & Qualification for The Year 2012-2013

المجموع	دكتوراة	ماجستير	دبلوم عالي	بكالوريوس	كلية مجتمع	ثانوية عامة	المديرية		المحافظة
Total	PHD	MA	High Diploma	BA	Diploma	GSC	Directorate		Governorate
3990	12	199	222	3054	503	0	Amman Qasbah	قصبه عمان	العاصمة Capital
1626	9	131	116	1152	218	0	Aljamaah	الجامعه	
838	2	19	40	706	71	0	Sahab	سحاب	
2676	3	93	208	2034	338	0	Al-qwesmeh	القويسمه	
4842	4	251	280	3733	574	0	Marka	ماركا	
1379	4	64	52	1096	163	0	Wadi Alseer	وادي السير	
1069	2	21	19	967	59	1	Naaor	ناعور	
1323	0	34	49	1079	160	1	JezeH	الجيزة	
852	0	16	34	683	119	0	Mowaqar	الموقر	
18595	36	828	1020	14504	2205	2	المجموع Total		
2164	2	79	112	1631	340	0	Salt	قصبة السلط	البلقاء Balqa
751	0	14	32	593	112	0	South Shouna	الشوننة الجنوبية	
954	1	18	76	734	125	0	Deir Alla	ديرعلا	
1253	1	44	73	966	169	0	Ain Albasha	عين الباشا	
5122	4	155	293	3924	746	0	المجموع Total		
4283	5	203	250	3276	549	0	Zarqa1	الزرقاء الاولى	الزرقاء Zarka
1832	1	59	67	1506	199	0	Zarqa2	الزرقاء الثانية	
2753	3	103	143	2186	318	0	Rusaifa	الرصيفة	
8868	9	365	460	6968	1066	0	المجموع Total		
1514	6	54	93	1144	217	0	Madaba	مادبا	مأدبا Madaba
1007	0	29	48	849	81	0	Theeban	ذيبان	
2521	6	83	141	1993	298	0	المجموع Total		
4701	19	288	40	3757	597	0	Irbed Qasbah	قصبه اربد	اربد Irbid
1205	4	91	83	864	163	0	Bani Obaid	بني عبيد	
906	5	67	49	701	84	0	North Mazar	المزار الشمالي	
1132	2	76	59	848	147	0	Al-taibeh & Al-wasteiah	لواني الطيبه و الوسطيه	
1329	3	56	137	936	197	0	North Ghour	الاغوار الشماليه	
1918	5	134	101	1495	183	0	Ramtha	الرمثا	
2044	3	120	88	1623	210	0	Alkoura	الكورة	
1961	6	123	81	1509	242	0	Kenana	بني كنانه	
15196	47	955	638	11733	1823	0	المجموع Total		
2577	6	181	182	1949	259	0	Mafrq	قصبة المفرق	المفرق Mafrq
2304	1	75	120	1953	155	0	North East Badia	البادية الشمالية الشرقية	
2305	4	94	174	1740	293	0	North West Badia	البادية الشمالية الغربية	
7186	11	350	476	5642	707	0	المجموع Total		
3102	13	152	123	2522	292	0	Jarash	جرش	جرش Jarash
3102	13	152	123	2522	292	0	المجموع Total		
2439	2	137	100	1912	288	0	Ajloun	عجلون	عجلون Ajloun
2439	2	137	100	1912	288	0	المجموع Total		
2027	1	98	136	1483	309	0	Karak	قصبة الكرك	الكرك Karak
821	0	17	25	695	84	0	South Ghour	الأغوار الجنوبية	
1106	1	54	48	875	128	0	Alqaser	القصر	
1554	2	62	81	1188	221	0	South Mazar	المزار الجنوبي	
5508	4	231	290	4241	742	0	المجموع Total		
1719	3	49	61	1353	253	0	Tafila	الطفيلة	الطفيلة Tafila
531	1	11	31	416	72	0	Bsaira	لواء بصيرا	
2250	4	60	92	1769	325	0	المجموع Total		
723	0	8	33	585	97	0	Ma'an	معان	معان Ma'an
1067	0	15	33	875	144	0	South Badia	البادية الجنوبية	
685	0	19	21	549	96	0	Petra	البتراء	
479	0	5	5	386	83	0	Shobak	الشوبك	
2954	0	47	92	2395	420	0	المجموع Total		
1660	0	30	58	1359	213	0	Aqaba	العقبة	العقبة Aqaba
1660	0	30	58	1359	213	0	المجموع Total		
75401	136	3393	3783	58962	9125	2	المجموع العام Grand Total		

توزيع مدرء المدارس في وزارة التربية والتعليم حسب الإقليم والمحافظه والمديرية والجنس للعام 2012-2013

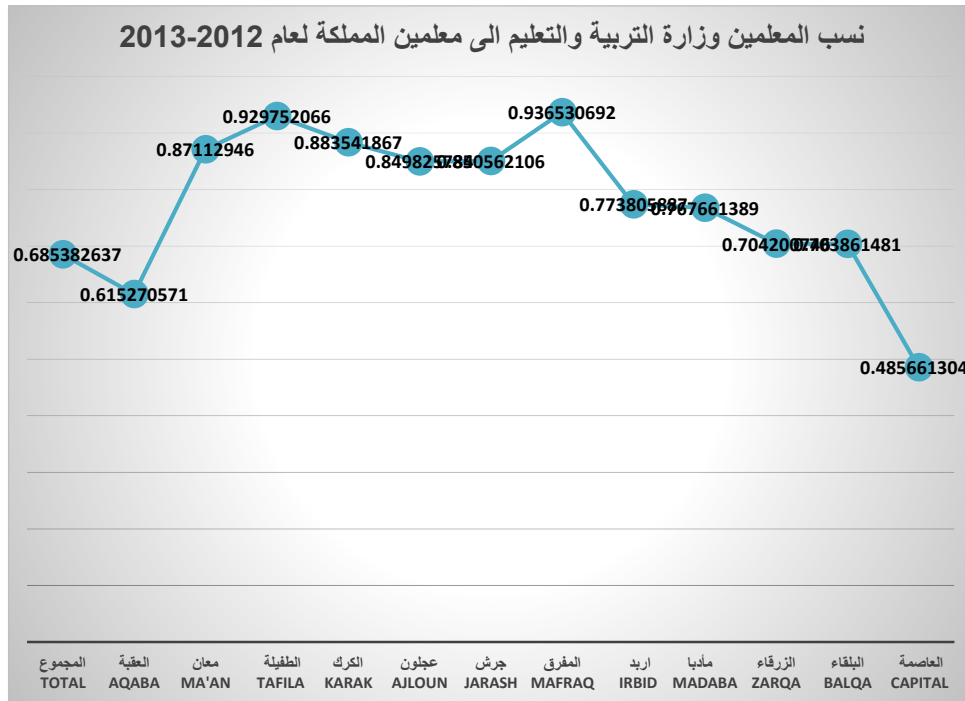
Distribution of Principals in the M.O.E by Province, Governorate, Directorate & Gender for The Year 2012-2013

مجموع	اناث	ذكور	Directorate	المديرية	المحافظة	الاقليم	
T	F	M			Governorate	Province	
140	86	54	Amman Qasbah	لواء قصبة عمان	العاصمة Capital	القليم الوسط Province Middle	
60	35	25	Aljamaah	لواء الجامعة			
30	16	14	Sahab	لواء سحاب			
94	58	36	Al-qwesmeh	لواء القويسمة			
154	96	58	Marka	لواء ماركا			
65	40	25	Wadi Alseer	لواء وادي السير			
53	33	20	Naaor	لواء ناعور			
51	32	19	Jezeh	لواء الجيزه			
98	63	35	Mowaqar	لواء الموقر			
107	76	31	Salt	قصبه السلط			البلقاء Balqa
35	21	14	South Shouna	الشونة الجنوبية			
48	28	20	Deir Alla	ديرعلا			
53	35	18	Ain Albasha	عين الباشا	الزرقاء Zarka		
157	91	66	Zarqa1	الزرقاء الاولى			
105	71	34	Zarqa2	الزرقاء الثانية			
84	49	35	Rusaifa	الرصيفة		مادبا Madaba	
72	44	28	Madaba	مادبا			
62	43	19	Theeban	ذيبان			
1468	917	551	المجموع Total				
171	98	73	Irbed Qasbah	لواء قصبه اربد	اربد Irbid	القليم الشمال North Province	
49	30	19	Bani Obaid	لواء بني عبيد			
43	26	17	North Mazar	لواء المزار الشمالي			
48	28	20	Al-talib & Al-wastaiyah	لواني الطيبة والوسطية			
65	39	26	North Ghour	الاغوار الشمالية			
72	44	28	Ramtha	الرمثا			
95	63	32	Alkoura	الكورة			
104	66	38	Bani kenana	بني كنانة			
160	100	60	Mafraq	قصبه المفرق			المفرق Mafraq
156	102	54	North East Badia	البادية الشمالية الشرقية			
148	94	54	North west Badia	البادية الشمالية الغربية	جرش Jarash		
176	106	70	Jarash	جرش			
123	80	43	Ajloun	عجلون		Ajloun	
1410	876	534	المجموع Total				
110	73	37	Karak	قصبه الكرك	الكرك Karak	القليم الجنوب South Province	
35	20	15	South Ghour	الأغوار الجنوبية			
65	44	21	Alqaser	القصر			الطفيلة Tafila
81	58	23	South Mazar	المزار الجنوبي			
90	61	29	Tafila	الطفيلة	معان Ma'an		
33	22	11	Bcaira	لواء بصيرا			
35	23	12	Ma'an	معان			
75	53	22	South Badia	البادية الجنوبية	البتراء Petra		
44	33	11	Petra	البتراء			
33	21	12	Shobak	الشوبك			العقبة Aqaba
66	49	17	Aqaba	العقبة			
667	457	210	المجموع Total				
3545	2250	1295	المجموع Total				

توزيع الإداريين والفنيين في المدارس حسب السلطة والإقليم والمحافظات والجنس للعام 2012-2013
Distribution of Administrators & Technicians in Schools by Authority, Province, Governorate, & Gender for The Year 2012-2013

المجموع	وكالة الغوث	حكومية أخرى	المدارس الخاصة	وزارة التربية	الجنس	المحافظة	الإقليم	
Total	UNRWA	Other Governmental	Private Schools	Ministry of Education	Gender	Governorate	Province	
1444	61	11	387	985	M ذكور	العاصمة Capital	القليم الأوسط Middle Province	
4067	75	31	2142	1819	F اناث			
5511	136	42	2529	2804	T مجموع			
292	15	5	20	252	M ذكور	البلقاء Balqa		
732	23	0	220	489	F اناث			
1024	38	5	240	741	T مجموع			
477	21	12	50	394	M ذكور	الزرقاء Zarqa		
1131	28	53	352	698	F اناث			
1608	49	65	402	1092	T مجموع			
172	4	2	9	157	M ذكور	مادبا Madaba		
323	3	0	67	253	F اناث			
495	7	2	76	410	T مجموع			
2385	101	30	466	1788	M ذكور	المجموع Total		
6253	129	84	2781	3259	F اناث			
8638	230	114	3247	5047	T مجموع			
949	21	1	55	872	M ذكور	اربد Irbid	القليم الشمال North Province	
1912	22	0	559	1331	F اناث			
2861	43	1	614	2203	T مجموع			
495	1	17	6	471	M ذكور	المفرق Mafraq		
698	1	0	64	633	F اناث			
1193	2	17	70	1104	T مجموع			
193	9	0	9	175	M ذكور	جرش Jarash		
309	8	0	57	244	F اناث			
502	17	0	66	419	T مجموع			
118	0	0	3	115	M ذكور	عجلون Ajloun		
272	0	0	80	192	F اناث			
390	0	0	83	307	T مجموع			
1755	31	18	73	1633	M ذكور	المجموع Total		
3191	31	0	760	2400	F اناث			
4946	62	18	833	4033	T مجموع			
300	0	12	9	279	M ذكور	الكرك Karak		القليم الجنوب South Province
719	0	0	100	619	F اناث			
1019	0	12	109	898	T مجموع			
157	0	2	2	153	M ذكور	الطفيلة Tafila		
294	0	0	26	268	F اناث			
451	0	2	28	421	T مجموع			
187	0	28	6	153	M ذكور	معان Ma'an		
351	0	0	41	310	F اناث			
538	0	28	47	463	T مجموع			
106	0	38	7	61	M ذكور	العقبة Aqaba		
254	0	1	92	161	F اناث			
360	0	39	99	222	T مجموع			
750	0	80	24	646	M ذكور	المجموع Total		
1618	0	1	259	1358	F اناث			
2368	0	81	283	2004	T مجموع			
4890	132	128	563	4067	M ذكور	المجموع العام Grand Total		
11062	160	85	3800	7017	F اناث			
15952	292	213	4363	11084	T مجموع			

نسب المعلمين وزارة التربية والتعليم الى معلمين المملكة لعام 2013-2012
Percentage of MOE Teachers to Total Teachers in The kingdom by Governorate for The Year 2012-2013



النسبة المئوية %	اجمالي المعلمين Total	وزارة التربية والتعليم Ministry of Education	المحافظة Governorate
48.6%	38288	18595	العاصمة Capital
70.4%	7277	5122	البلقاء Balqa
70.4%	12593	8868	الزرقاء Zarqa
76.8%	3284	2521	مأدبا Madaba
77.4%	19638	15196	اربد Irbid
93.7%	7673	7186	المفرق Mafraq
85.1%	3647	3102	جرش Jarash
85.0%	2870	2439	عجلون Ajloun
88.4%	6234	5508	الكرك Karak
93.0%	2420	2250	الطفيلة Tafila
87.1%	3391	2954	معان Ma'an
61.5%	2698	1660	العقبة Aqaba
68.5%	110013	75401	Total المجموع

مقارنة احصائية باعداد المعلمين حسب السلطة المشرفة والجنس للسنوات العشر الاخيرة

Comparative Statistic of Teachers by Authority & Gender for the Last Ten Years

المجموع	وكالة الغوث	حكومية اخرى	المدارس الخاصة	وزارة التربية	الجنس Gender	السنة الدراسية Scholastic Year
Total	UNRWA	Other Governmental	Private Schools	Ministry of Education		
29934	2130	1133	2656	24015	M ذكور	2004-2003
51222	2167	220	15041	33794	F اناث	
81156	4297	1353	17697	57809	T مجموع	
30514	2105	1121	2874	24414	M ذكور	2005-2004
53009	2115	242	15678	34974	F اناث	
83523	4220	1363	18552	59388	T مجموع	
30833	2057	1087	2968	24721	M ذكور	2006-2005
52818	2041	271	16341	34165	F اناث	
83651	4098	1358	19309	58886	T مجموع	
31427	2085	1029	3059	25254	M ذكور	2007-2006
57777	2196	308	18304	36969	F اناث	
89204	4281	1337	21363	62223	T مجموع	
31722	2099	1143	3154	25326	M ذكور	2008-2007
60469	2205	259	19779	38226	F اناث	
92191	4304	1402	22933	63552	T مجموع	
32292	2051	1056	3127	26058	M ذكور	2009-2008
61934	2319	274	20229	39112	F اناث	
94226	4370	1330	23356	65170	T مجموع	
33830	2187	906	3179	27558	M ذكور	2010-2009
65619	2318	266	20900	42135	F اناث	
99449	4505	1172	24079	69693	T مجموع	
34471	2194	1034	3180	28063	M ذكور	2011-2010
68162	2299	298	22447	43118	F اناث	
102633	4493	1332	25627	71181	T مجموع	
35400	2156	1130	3213	28901	M ذكور	2012-2011
71003	2301	348	23642	44712	F اناث	
106403	4457	1478	26855	73613	T مجموع	
35995	2145	1086	3483	29281	M ذكور	2013-2012
74018	2284	274	25340	46120	F اناث	
110013	4429	1360	28823	75401	T مجموع	

توزيع الطلبة في إقليم الوسط حسب السلطة والمحافظه والجنس في المدن والقرى للعام 2012-2013

Distribution of Students in Middle Region by Authority, Governorate & Gender in Rural & Urban Areas for The Year 2012-2013

المجموع العام			وكالة الغوث الدولية			حكومية اخرى			مدارس خاصة			وزارة التربية والتعليم			الجنس Gender	المحافظة Governorate
Grand Total			UNRWA			Other Governmental			Private Schools			Ministry of Education				
مجموع Total	قرى Rural	مدن Urban	مجموع Total	قرى Rural	مدن Urban	مجموع Total	قرى Rural	مدن Urban	مجموع Total	قرى Rural	مدن Urban	مجموع Total	قرى Rural	مدن Urban		
328794	27796	300998	24509	2563	21946	1704	598	1106	137740	1038	136702	164841	23597	141244	M ذكور	العاصمة Capital
320268	29288	290980	23934	377	23557	858	0	858	101748	533	101215	193728	28378	165350	F اناث	
649062	57084	591978	48443	2940	45503	2562	598	1964	239488	1571	237917	358569	51975	306594	T مجموع	
60312	25872	34440	7986	3325	4661	322	0	322	15765	4082	11683	36239	18465	17774	M ذكور	البلقاء Balqa
58125	20307	37818	8446	1625	6821	0	0	0	10458	2409	8049	39221	16273	22948	F اناث	
118437	46179	72258	16432	4950	11482	322	0	322	26223	6491	19732	75460	34738	40722	T مجموع	
127063	14262	112801	10100	0	10100	2516	0	2516	27961	1584	26377	86486	12678	73808	M ذكور	الزرقاء Zarqa
123780	13662	110118	9517	0	9517	1849	0	1849	16583	979	15604	95831	12683	83148	F اناث	
250843	27924	222919	19617	0	19617	4365	0	4365	44544	2563	41981	182317	25361	156956	T مجموع	
23615	8969	14646	1150	0	1150	279	279	0	6285	510	5775	15901	8180	7721	M ذكور	مادبا Madaba
22210	8395	13815	1148	0	1148	0	0	0	3856	346	3510	17206	8049	9157	F اناث	
45825	17364	28461	2298	0	2298	279	279	0	10141	856	9285	33107	16229	16878	T مجموع	
539784	76899	462885	43745	5888	37857	4821	877	3944	187751	7214	180537	303467	62920	240547	M ذكور	المجموع Total
524383	71652	452731	43045	2002	41043	2707	0	2707	132645	4267	128378	345986	65383	280603	F اناث	
1064167	148551	915616	86790	7890	78900	7528	877	6651	320396	11481	308915	649453	128303	521150	T مجموع	

توزيع الطلبة في إقليم الشمال حسب السلطة والمحافظه والجنس في المدن والقرى للعام 2012-2013

Distribution of Students in North Region by Authority, Governorate & Gender in Rural & Urban Areas for The Year 2012-2013

المجموع العام			وكالة الغوث الدولية			حكومية اخرى			مدارس خاصة			وزارة التربية والتعليم			الجنس Gender	المحافظة Governorate
Grand Total			UNRWA			Other Governmental			Private Schools			Ministry of Education				
مجموع Total	قرى Rural	مدن Urban	مجموع Total	قرى Rural	مدن Urban	مجموع Total	قرى Rural	مدن Urban	مجموع Total	قرى Rural	مدن Urban	مجموع Total	قرى Rural	مدن Urban		
157655	39297	118358	9633	435	9198	224	0	224	36259	5950	30309	111539	32912	78627	M ذكور	اريد Irbid
152947	38643	114304	8462	1064	7398	0	0	0	23866	3220	20646	120619	34359	86260	F اناث	
310602	77940	232662	18095	1499	16596	224	0	224	60125	9170	50955	232158	67271	164887	T مجموع	
45578	32434	13144	210	0	210	856	856	0	3623	831	2792	40889	30747	10142	M ذكور	المفرق Mafrq
42431	29951	12480	138	0	138	0	0	0	2252	580	1672	40041	29371	10670	F اناث	
88009	62385	25624	348	0	348	856	856	0	5875	1411	4464	80930	60118	20812	T مجموع	
26947	13661	13286	3796	1941	1855	0	0	0	2831	756	2075	20320	10964	9356	M ذكور	جرش Jarash
26356	9629	16727	3809	679	3130	0	0	0	1701	506	1195	20846	8444	12402	F اناث	
53303	23290	30013	7605	2620	4985	0	0	0	4532	1262	3270	41166	19408	21758	T مجموع	
20405	7816	12589	0	0	0	0	0	0	4259	817	3442	16146	6999	9147	M ذكور	عجلون Ajoun
19671	6595	13076	0	0	0	0	0	0	2395	631	1764	17276	5964	11312	F اناث	
40076	14411	25665	0	0	0	0	0	0	6654	1448	5206	33422	12963	20459	T مجموع	
250585	93208	157377	13639	2376	11263	1080	856	224	46972	8354	38618	188894	81622	107272	M ذكور	المجموع Total
241405	84818	156587	12409	1743	10666	0	0	0	30214	4937	25277	198782	78138	120644	F اناث	
491990	178026	313964	26048	4119	21929	1080	856	224	77186	13291	63895	387676	159760	227916	T مجموع	

توزيع الطلبة في إقليم الجنوب حسب السلطة والمحافظه والجنس في المدن والقرى للعام 2013-2012

Distribution of Students in South Region by Authority, Governorate & Gender in Rural & Urban Areas for The Year 2012-2013

المجموع العام			وكالة الغوث الدولية			حكومية اخرى			مدارس خاصة			وزارة التربية والتعليم			الجنس Gender	المحافظة Governorate
Grand Total			UNRWA			Other Governmental			Private Schools			Ministry of Education				
مجموع Total	قرى Rural	مدن Urban	مجموع Total	قرى Rural	مدن Urban	مجموع Total	قرى Rural	مدن Urban	مجموع Total	قرى Rural	مدن Urban	مجموع Total	قرى Rural	مدن Urban		
35198	22534	12664	0	0	0	367	108	259	5980	2799	3181	28851	19627	9224	M ذكور	الكرك Karak
34041	20038	14003	0	0	0	34	34	0	3965	1965	2000	30042	18039	12003	F اناث	
69239	42572	26667	0	0	0	401	142	259	9945	4764	5181	58893	37666	21227	T مجموع	
13606	5054	8552	0	0	0	400	400	0	1380	695	685	11826	3959	7867	M ذكور	الطفيلة Tafila
13033	6539	6494	0	0	0	0	0	0	1154	605	549	11879	5934	5945	F اناث	
26639	11593	15046	0	0	0	400	400	0	2534	1300	1234	23705	9893	13812	T مجموع	
17377	8881	8496	0	0	0	2667	2667	0	1517	277	1240	13193	5937	7256	M ذكور	معان Ma'an
16967	6314	10653	0	0	0	0	0	0	1202	236	966	15765	6078	9687	F اناث	
34344	15195	19149	0	0	0	2667	2667	0	2719	513	2206	28958	12015	16943	T مجموع	
20453	4936	15517	0	0	0	2912	2912	0	6862	155	6707	10679	1869	8810	M ذكور	العقبة Aqaba
19999	4689	15310	0	0	0	30	30	0	5357	80	5277	14612	4579	10033	F اناث	
40452	9625	30827	0	0	0	2942	2942	0	12219	235	11984	25291	6448	18843	T مجموع	
86634	41405	45229	0	0	0	6346	6087	259	15739	3926	11813	64549	31392	33157	M ذكور	المجموع Total
84040	37580	46460	0	0	0	64	64	0	11678	2886	8792	72298	34630	37668	F اناث	
170674	78985	91689	0	0	0	6410	6151	259	27417	6812	20605	136847	66022	70825	T مجموع	

توزيع الطلاب حسب السلطة والجنس والملكية في المملكة للعام 2012-2013

Distribution of Students by Authority, Gender & Ownership in the Kingdom for The Year 2012-2013

المجموع العام			وكالة الغوث الدولية			حكومية اخرى			مدارس خاصة			وزارة التربية والتعليم			الجنس Gender	المملكة Kingdom
Grand Total			UNRWA			Other Governmental			Private Schools			Ministry of Education				
مجموع Total	مستأجر Rented	ملك Owned	مجموع Total	مستأجر Rented	ملك Owned	مجموع Total	مستأجر Rented	ملك Owned	مجموع Total	مستأجر Rented	ملك Owned	مجموع Total	مستأجر Rented	ملك Owned		
877003	156851	720152	57384	8560	48824	12247	224	12023	250462	85498	164964	556910	62569	494341	M ذكور	
849828	131264	718564	55454	11196	44258	2771	0	2771	174537	54045	120492	617066	66023	551043	F اناث	
1726831	288115	1438716	112838	19756	93082	15018	224	14794	424999	139543	285456	1173976	128592	1045384	T مجموع	

توزيع الطلاب حسب السلطة والجنس والفترة في المملكة للعام 2012-2013

Distribution of Students by Authority, Gender & Shift in the Kingdom for The Year 2012-2013

المجموع العام			وكالة الغوث الدولية			حكومية اخرى			مدارس خاصة			وزارة التربية والتعليم			الجنس Gender	المملكة Kingdom
Grand Total			UNRWA			Other Governmental			Private Schools			Ministry of Education				
مجموع Total	فترتين double shift	فترة One shift	مجموع Total	فترتين double shift	فترة One shift	مجموع Total	فترتين double shift	فترة One shift	مجموع Total	فترتين double shift	فترة One shift	مجموع Total	فترتين double shift	فترة One shift		
877003	101373	775630	57384	52518	4866	12247	0	12247	250462	0	250462	556910	48855	508055	M ذكور	
849828	130121	719707	55454	52274	3180	2771	0	2771	174537	0	174537	617066	77847	539219	F اناث	
1726831	231494	1495337	112838	104792	8046	15018	0	15018	424999	0	424999	1173976	126702	1047274	T مجموع	

توزيع الطلاب حسب السلطة والجنس والمرحلة في المملكة للعام 2012-2013

Distribution of Students by Authority, Gender & Cycle in The Kingdom for The Year 2012-2013

المجموع العام				وكالة الفوث الدولية				حكومية اخرى				مدارس خاصة				وزارة التربية والتعليم				الجنس Gender	المملكة Kingdom
Grand Total				UNRWA				Other Governmental				Private Schools				Ministry of Education					
مجموع Total	ثانوي Secondary	اساسي Basic	روضة Kindergarten	مجموع Total	ثانوي Secondary	اساسي Basic	روضة Kindergarten	مجموع Total	ثانوي Secondary	اساسي Basic	روضة Kindergarten	مجموع Total	ثانوي Secondary	اساسي Basic	روضة Kindergarten	مجموع Total	ثانوي Secondary	اساسي Basic	روضة Kindergarten		
877003	105188	713407	58408	57384	565	56819	0	12247	1851	10283	113	250462	14651	187839	47972	556910	88121	458466	10323	M ذكور	
849828	113608	682857	53363	55454	0	55454	0	2771	355	2311	105	174537	11861	120250	42426	617066	101392	504842	10832	F اناث	
1726831	218796	1396264	111771	112838	565	112273	0	15018	2206	12594	218	424999	26512	308089	90398	1173976	189513	963308	21155	T مجموع	

توزيع الطلاب حسب السلطة والجنس في المدن والقرى في المملكة للعام 2012-2013

Distribution of Students by Authority & Gender in Rural & Urban Areas in The Kingdom for The Year 2012-2013

المجموع العام			وكالة الفوث الدولية			حكومية اخرى			مدارس خاصة			وزارة التربية والتعليم			الجنس Gender	المملكة Kingdom
Grand Total			UNRWA			Other Governmental			Private Schools			Ministry of Education				
مجموع Total	قرى Rural	مدن Urban	مجموع Total	قرى Rural	مدن Urban	مجموع Total	قرى Rural	مدن Urban	مجموع Total	قرى Rural	مدن Urban	مجموع Total	قرى Rural	مدن Urban		
877003	211512	665491	57384	8264	49120	12247	7820	4427	250462	19494	230968	556910	175934	380976	M ذكور	
849828	194050	655778	55454	3745	51709	2771	64	2707	174537	12090	162447	617066	178151	438915	F اناث	
1726831	405562	1321269	112838	12009	100829	15018	7884	7134	424999	31584	393415	1173976	354085	819891	T مجموع	

توزيع الطلاب حسب السلطة والفترة والملكية والجنس في المدن القرى للعام 2012 - 2013

Distribution of Students by Authority, Shifts, Ownership & Gender in Rural & Urban Areas for The Year 2012-2013

المجموع العام	وكالة الفوث الدولية	حكومية اخرى	التعليم الخاص	وزارة التربية والتعليم	الجنس	الفترة	الملكية	تصنيف المنطقة
Grand Total	UNRWA	Other Governmental	Private Schools	Ministry of Education	Gender	Shift	Ownership	Area
467877	4159	4203	154297	305218	M ذكور	فترة One Shift	ملك Owned	مدينة Urban
453035	2400	2707	113622	334306	F اناث			
920912	6559	6910	267919	639524	T مجموع			
73401	36699	0	0	36702	M ذكور	فترتين Double Shift		
98424	38828	0	0	59596	F اناث			
171825	75527	0	0	96298	T مجموع			
110054	593	224	76671	32566	M ذكور	فترة One Shift	مستأجر Rented	مدينة Urban
82002	704	0	48825	32473	F اناث			
192056	1297	224	125496	65039	T مجموع			
14159	7669	0	0	6490	M ذكور	فترتين Double Shift		
22317	9777	0	0	12540	F اناث			
36476	17446	0	0	19030	T مجموع			
165593	0	7820	10667	147106	M ذكور	فترة One Shift	ملك Owned	قرية Rural
159027	0	64	6870	152093	F اناث			
324620	0	7884	17537	299199	T مجموع			
13281	7966	0	0	5315	M ذكور	فترتين Double Shift		
8078	3030	0	0	5048	F اناث			
21359	10996	0	0	10363	T مجموع			
32106	114	0	8827	23165	M ذكور	فترة One Shift	مستأجر Rented	قرية Rural
25643	76	0	5220	20347	F اناث			
57749	190	0	14047	43512	T مجموع			
532	184	0	0	348	M ذكور	فترتين Double Shift		
1302	639	0	0	663	F اناث			
1834	823	0	0	1011	T مجموع			

توزيع الطلبة في اقليم الوسط حسب السلطة والمحافظه والمديرية والجنسية للعام 2012-2013

Distribution of Students in Middle Province by Authority, Governorate, Directorate & Nationality for The Year 2012-2013

المجموع العام			وكالة الغوث الدولية			حكومية اخرى			مدارس خاصة			وزارة التربية والتعليم			المحافظة Governorate	
Grand Total			UNRWA			Other Governmental			Private Schools			Ministry of Education				Directorate
Total	مجموع غير اردني -Non Jordanian	اردني Jordanian	مجموع Total	غير اردني -Non Jordanian	اردني Jordanian	مجموع Total	غير اردني -Non Jordanian	اردني Jordanian	Total	غير اردني -Non Jordanian	اردني Jordanian	مجموع Total	غير اردني -Non Jordanian	اردني Jordanian	المحافظة Governorate	
155370	15604	139697	25299	2745	22605	158	16	142	48041	4349	43543	81872	8494	73407	Amman Qasbah	لواء قصبة عمان
110507	14939	95833	1076	72	1006	0	0	0	76896	10734	66413	32535	4133	28414	Aljamaah	لواء الجامعة
104267	7911	96660	6049	619	5430	0	0	0	36318	2792	33775	61900	4500	57455	Sahab	لواء سحاب
22390	2046	20342	0	0	0	0	0	0	4967	388	4577	17423	1658	15765	Al-qwesmeh	لواء القويسمة
158285	11942	146431	12385	1239	11158	948	4	944	45190	3217	42210	99762	7482	92119	Marka	لواء ماركا
24672	1108	23601	0	0	0	0	0	0	7451	616	6848	17221	492	16753	Wadi Alseer	لواء وادي السير
48470	4832	43722	1794	105	1689	858	0	858	20434	2441	18054	25384	2286	23121	Naaor	لواء ناعور
14076	848	13360	1840	143	1701	356	1	356	154	45	214	11726	659	11089	Jezeah	لواء الجيزه
10783	411	10386	0	0	0	0	0	0	37	2	35	10746	409	10351	Mowaqar	لواء الموقر
648820	59641	590032	48443	4923	43589	2320	21	2300	239488	24584	215669	358569	30113	328474	المجموع Total	
44346	1232	43149	0	0	0	322	9	313	16776	439	16355	27248	784	26481	Salt	قصبة السلط
13350	774	12587	1161	56	1105	0	0	0	787	83	706	11402	635	10776	South Shouna	الشونة الجنوبية
15123	602	14547	446	18	441	0	0	0	1165	48	1116	13512	536	12990	Deir Alla	ديرعلا
45618	2197	43543	14825	774	14061	0	0	0	7495	438	7077	23298	985	22405	Ain Albasha	عين الباشا
118437	4805	113826	16432	848	15607	322	9	313	26223	1008	25254	75460	2940	72652	المجموع Total	
126118	5717	120303	3608	390	3219	4365	4	4362	25608	1050	24345	92537	4273	88377	Zarka1	الزرقاء الاولى
33338	1496	31883	1309	85	1226	0	0	0	2413	150	2264	29616	1261	28393	Zarka2	الزرقاء الثانية
91387	9394	82017	14700	3667	11034	0	0	0	16523	1403	15149	60164	4324	55834	Rusaifa	الرصيفة
250843	16607	234203	19617	4142	15479	4365	4	4362	44544	2603	41758	182317	9858	172604	المجموع Total	
36479	1279	35223	2298	125	2174	0	0	0	9976	322	9668	24205	832	23381	Madaba	مادبا
9346	81	9273	0	0	0	279	0	280	165	0	165	8902	81	8828	Theeban	ثيبان
45825	1360	44496	2298	125	2174	279	0	280	10141	322	9833	33107	913	32209	المجموع Total	
1063925	82413	982557	86790	10038	76849	7286	34	7255	320396	28517	292514	649453	43824	605939	المجموع العام Grand Total	

توزيع الطلبة في اقليم الشمال حسب السلطة والمحافظه والمديرية والجنسية للعام 2012-2013

Distribution of Students in North Province by Authority, Governorate, Directorate & Nationality for The Year 2012-2013

المجموع العام			وكالة الغوث الدولية			حكومية أخرى			مدارس خاصة			وزارة التربية والتعليم			المحافظة Governorate		
Grand Total			UNRWA			Other Governmental			Private Schools			Ministry of Education				Directorate	المديرية
مجموع Total	غير اردني -Non Jordanian	اردني Jordanian	مجموع Total	غير اردني -Non Jordanian	اردني Jordanian	مجموع Total	غير اردني -Non Jordanian	اردني Jordanian	مجموع Total	غير اردني -Non Jordanian	اردني Jordanian	مجموع Total	غير اردني -Non Jordanian	اردني Jordanian	Directorate	المديرية	
125562	5030	120684	9849	507	9354	224	3	221	31620	1455	30211	83869	3065	80898	Irbed Qasbah	لواء قصبة اربد	اربد Irbid
14817	172	14613	0	0	0	0	0	0	1864	6	1854	12953	166	12759	Bani Obaid	لواء بني عبيد	
32971	1263	31768	3963	51	3933	0	0	0	10309	447	9883	18699	765	17952	North Mazar	لواء المزار الشمالي	
17299	286	17015	0	0	0	0	0	0	1459	4	1456	15840	282	15559	Al-taibeh & Al-wasteiah	لواني الطيبة والوسطية	
26124	464	25658	3915	45	3873	0	0	0	2780	65	2698	19429	354	19087	North Ghour	الاغوار الشمالية	
39682	2365	37342	368	9	359	0	0	0	8332	235	8103	30982	2121	28880	Ramtha	الرمثا	
30373	170	29886	0	0	0	0	0	0	3163	6	2818	27210	164	27068	Alkoura	الكورة	
23774	481	23297	0	0	0	0	0	0	598	3	594	23176	478	22703	Bani Kenana	بني كنانة	
310602	10231	300263	18095	612	17519	224	3	221	60125	2221	57617	232158	7395	224906	المجموع Total		المفرق Mafraq
36112	1148	34969	348	32	316	0	0	0	4757	224	4529	31007	892	30124	Mafraq	قصبة المفرق	
24358	576	23773	0	0	0	856	27	834	266	8	258	23236	541	22681	North East Badia	البادية الشمالية الشرقية	
27781	1598	26179	0	0	0	242	0	242	852	18	778	26687	1580	25159	North West Badia	البادية الشمالية الغربية	
88251	3322	84921	348	32	316	1098	27	1076	5875	250	5565	80930	3013	77964	المجموع Total		جرش Jarash
53303	6740	46668	7605	4914	2807	0	0	0	4532	295	4218	41166	1531	39643	Jarash	جرش	
53303	6740	46668	7605	4914	2807	0	0	0	4532	295	4218	41166	1531	39643	المجموع Total		
40076	350	39620	0	0	0	0	0	0	6654	58	6436	33422	292	33184	Ajloun	عجلون	عجلون Ajloun
40076	350	39620	0	0	0	0	0	0	6654	58	6436	33422	292	33184	المجموع Total		المجموع العام Grand Total
492232	20643	471472	26048	5558	20642	1322	30	1297	77186	2824	73836	387676	12231	375697			

توزيع الطلبة في اقليم الجنوب حسب السلطة والمحافظه والمديرية والجنسية للعام 2012-2013

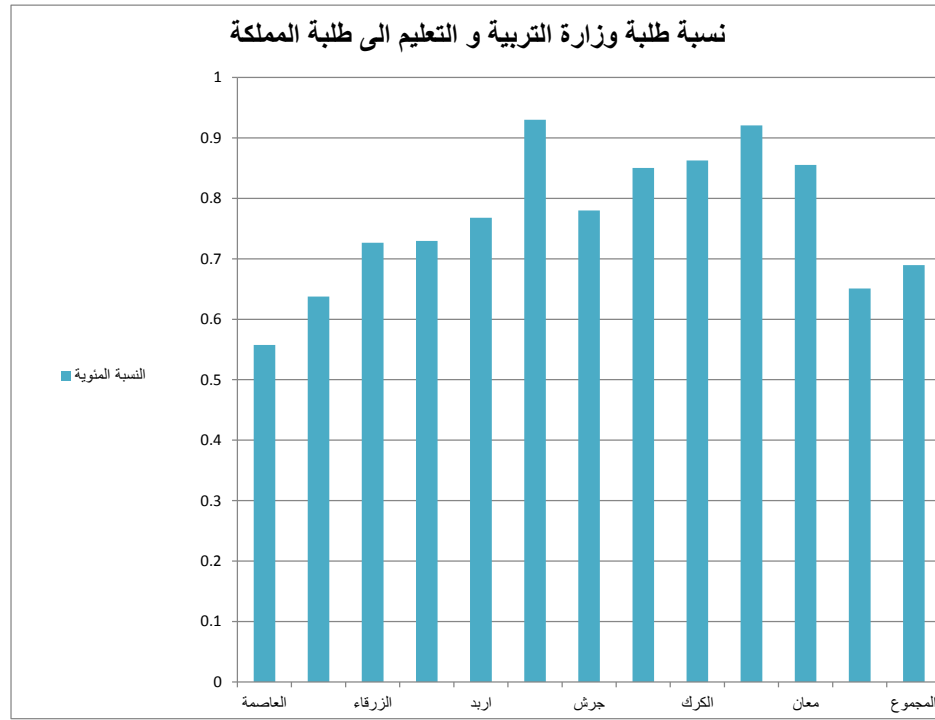
Distribution of Students in South Province by Authority, Governorate, Directorate & Nationality for TheYear 2012-2013

المجموع العام			وكالة الغوث الدولية			حكومية أخرى			مدارس خاصة			وزارة التربية والتعليم			المحافظة Governorate	
Grand Total			UNRWA			Other Governmental			Private Schools			Ministry of Education				المديرية Directorate
مجموع Total	غير اردني -Non Jordanian	اردني Jordanian	مجموع Total	غير اردني -Non Jordanian	اردني Jordanian	مجموع Total	غير اردني -Non Jordanian	اردني Jordanian	مجموع Total	غير اردني -Non Jordanian	اردني Jordanian	مجموع Total	غير اردني -Non Jordanian	اردني Jordanian		
25775	651	25157	0	0	0	259	12	247	4233	110	4126	21283	529	20784	Karak	قصبة الكرك
13137	210	12951	0	0	0	0	0	0	712	6	656	12425	204	12295	South Ghour	الأغوار الجنوبية
11154	169	11020	0	0	0	142	0	142	808	2	810	10204	167	10068	Alqaser	القصر
19173	289	18944	0	0	0	0	0	0	4192	55	4153	14981	234	14791	South Mazar	المزار الجنوبي
69239	1319	68072	0	0	0	401	12	389	9945	173	9745	58893	1134	57938	المجموع Total	
19821	196	19649	0	0	0	0	0	0	2107	23	2083	17714	173	17566	Tafila	الطفيلة
6818	28	6795	0	0	0	400	1	399	427	3	422	5991	24	5974	Bsaira	نواء بصيرا
26639	224	26444	0	0	0	400	1	399	2534	26	2505	23705	197	23540	المجموع Total	
10059	651	9424	0	0	0	0	0	0	1514	67	1447	8545	584	7977	Ma'an	معان
12737	153	12546	0	0	0	2366	48	2318	260	0	207	10111	105	10021	South Badia	البادية الجنوبية
8285	140	8154	0	0	0	161	0	161	746	7	742	7378	133	7251	Petra	البتراء
3263	90	3095	0	0	0	140	2	138	199	0	122	2924	88	2835	Shobak	الشوبك
34344	1034	33219	0	0	0	2667	50	2617	2719	74	2518	28958	910	28084	المجموع Total	
40452	2736	37893	0	0	0	2942	36	2906	12219	775	11470	25291	1925	23517	Aqaba	العقبة
40452	2736	37893	0	0	0	2942	36	2906	12219	775	11470	25291	1925	23517	المجموع Total	
170674	5313	165628	0	0	0	6410	99	6311	27417	1048	26238	136847	4166	133079	المجموع العام Grand Total	

توزيع الطلبة حسب السلطة والجنس والصف للعام 2012-2013
Distribution of Students by Authority, Gender & Grade for The Year 2012-2013

المجموع العام			وكالة الفوت الدولية			حكومية اخرى			مدارس خاصة			وزارة التربية والتعليم			الصف Grade
Grand Total			UNRWA			Other Governmental			Private Schools			Ministry of Education			
T مجموع	F اناث	M ذكور	T مجموع	F اناث	M ذكور	T مجموع	F اناث	M ذكور	T مجموع	F اناث	M ذكور	T مجموع	F اناث	M ذكور	
26308	12340	13968	0	0	0	0	0	0	26257	12319	13938	51	21	30	روضة 1 KG1
85463	41023	44440	0	0	0	218	105	113	64141	30107	34034	21104	10811	10293	روضة 2 KG2
154479	75522	78957	9984	5480	4504	723	162	561	53741	22819	30922	90031	47061	42970	اول 1st
151304	73862	77442	10738	5710	5028	809	158	651	47093	19278	27815	92664	48716	43948	ثاني 2nd
149385	72981	76404	11323	5701	5622	950	230	720	41294	16312	24982	95818	50738	45080	ثالث 3rd
148732	73029	75703	12177	6034	6143	1152	247	905	37192	13865	23327	98211	52883	45328	رابع 4th
141607	68706	72901	12050	5722	6328	1122	233	889	31474	11175	20299	96961	51576	45385	خامس 5th
137946	67168	70778	12022	5786	6236	1142	245	897	26879	9563	17316	97903	51574	46329	سادس 6th
135347	66367	68980	12142	5784	6358	1574	240	1334	21493	7856	13637	100138	52487	47651	سابع 7th
128777	62877	65900	11324	5430	5894	1717	257	1460	17719	6619	11100	98017	50571	47446	ثامن 8th
127419	62691	64728	10715	5146	5569	1781	257	1524	16098	6493	9605	98825	50795	48030	تاسع 9th
121268	59654	61614	9798	4661	5137	1624	282	1342	15106	6270	8836	94740	48441	46299	عاشر 10th
98033	53355	44678	0	0	0	1057	186	871	13196	5856	7340	83780	47313	36467	اول اكايمي 1st. Academic
14907	5114	9793	296	0	296	106	0	106	215	22	193	14290	5092	9198	اول مهني 1st. Vocational
91890	50458	41432	0	0	0	982	169	813	12923	5966	6957	77985	44323	33662	ثاني اكايمي 2nd. Academic
13966	4681	9285	269	0	269	61	0	61	178	17	161	13458	4664	8794	ثاني مهني 2nd. Vocational
1726831	849828	877003	112838	55454	57384	15018	2771	12247	424999	174537	250462	1173976	617066	556910	Total المجموع

نسبة طلبة وزارة التربية والتعليم الى طلبة المملكة لعام 2011-2012
Percentage of MOE Students to Total Students in The kingdom by Governorate for The Year 2011-2012



النسبة المئوية %	اجمالي الطلبة Total	وزارة التربية والتعليم Ministry of Education	المحافظة Governorate
55.2%	649062	358569	العاصمة Capital
63.7%	118437	75460	البلقاء Balqa
72.7%	250843	182317	الزرقاء Zarqa
72.2%	45825	33107	مأدبا Madaba
74.7%	310602	232158	اربد Irbid
92.0%	88009	80930	المفرق Ma'raq
77.2%	53303	41166	جرش Jarash
83.4%	40076	33422	عجلون Ajloun
85.1%	69239	58893	الكرك Karak
89.0%	26639	23705	الطفيلة Tafila
84.3%	34344	28958	معان Ma'an
62.5%	40452	25291	العقبة Aqaba
68.0%	1726831	1173976	المجموع Total

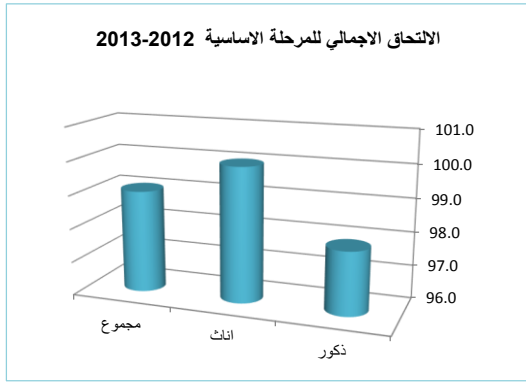
توزيع الطلاب حسب الجنس والصف والفئة العمرية للعام 2012 / 2013
Distribution of Students by Gender, Grade & Age Group for The Year 2012/2013

مجموع T	اناث F	ذكور M	الفئة Age group	الصف Grade
26308	12340	13968	مجموع T	روضة 1 KG1
25080	11313	13767	3	
1228	1027	201	4	
85463	41023	44440	مجموع T	روضة 2 KG2
255	100	155	4	
85208	40923	44285	5	
154479	75522	78957	مجموع T	الصف الاول First grade
89	89	0	5	
150148	73214	76934	6	
3604	1725	1879	7	
473	373	100	8	
165	121	44	9	
151304	73862	77442	مجموع T	
615	415	200	6	
146567	71575	74992	7	
3423	1406	2017	8	
533	364	169	9	
166	102	64	10	
149385	72981	76404	مجموع T	الصف الثالث Third grade
1092	456	636	7	
144707	71004	73703	8	
2987	1062	1925	9	
458	338	120	10	
141	121	20	11	
148732	73029	75703	مجموع T	الصف الرابع Fourth grade
1228	526	702	8	
143460	70570	72890	9	
3586	1614	1972	10	
323	239	84	11	
135	80	55	12	
141607	68706	72901	مجموع T	
1439	664	775	9	
135221	65650	69571	10	
4512	2089	2423	11	
314	215	99	12	
121	88	33	13	
137946	67168	70778	مجموع T	الصف الخامس Fifth grade
1183	535	648	10	
130788	63947	66841	11	
5138	2004	3134	12	
651	564	87	13	
186	118	68	14	
135347	66367	68980	مجموع T	الصف السادس Sixth grade
1223	636	587	11	
126968	62714	64254	12	
6932	2827	4105	13	
45	23	22	14	
179	167	12	15	
128777	62877	65900	مجموع T	
1318	567	751	12	
117929	58052	59877	13	
7924	2967	4957	14	
1432	1132	300	15	
174	159	15	16	
127419	62691	64728	مجموع T	الصف السابع Seventh grade
1167	502	665	13	
116670	58510	58160	14	
8600	3208	5392	15	
439	199	240	16	
543	272	271	17	
121268	59654	61614	مجموع T	
1226	530	696	14	
107598	53492	54106	15	
10061	4514	5547	16	
2346	1100	1246	17	
37	18	19	18	
112940	58469	54471	مجموع T	الصف الثامن Eighth grade
1092	428	664	15	
104563	53405	51158	16	
5800	3739	2061	17	
1335	787	548	18	
150	110	40	19	
105856	55139	50717	مجموع T	الصف التاسع Ninth grade
631	414	217	16	
98328	50880	47448	17	
5555	3035	2520	18	
1132	690	442	19	
210	120	90	20	
1726831	849828	877003		
				Total المجموع

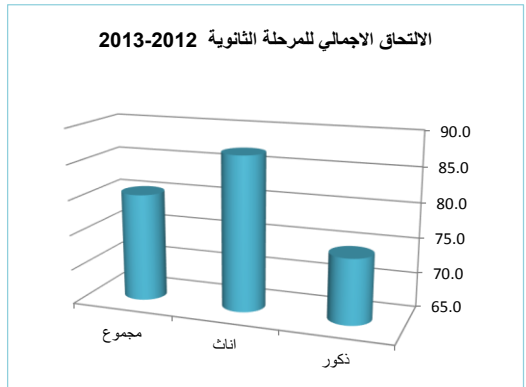
نسب الالتحاق حسب المرحلة والفئة العمرية والجنس للعام 2012 / 2013
Enrolment Ratios by Cycle, Age Group & Gender for The Year 2012 / 2013



Ratio (%)	Gender	الروضة 4 - 5	الجنس	النسبة (%)
		Kindergarten 4 - 5		
Gross	Male	38.5	ذكور	الاجمالي
	Female	38.1	اناث	
	Total	38.3	مجموع	
Net	Male	38.5	ذكور	الاصافي
	Female	38.1	اناث	
	Total	38.3	مجموع	



Ratio (%)	Gender	الاساسي 6 - 15	الجنس	النسبة (%)
		Basic 6 - 15		
Gross	Male	97.9	ذكور	الاجمالي
	Female	100.0	اناث	
	Total	99.1	مجموع	
Net	Male	96.9	ذكور	الاصافي
	Female	99.1	اناث	
	Total	98.1	مجموع	



Ratio (%)	Gender	الثانوي 16 - 17	الجنس	النسبة (%)
		Secondary 16 - 17		
Gross	Male	74.3	ذكور	الاجمالي
	Female	87.0	اناث	
	Total	80.4	مجموع	
Net	Male	71.3	ذكور	الاصافي
	Female	83.0	اناث	
	Total	76.9	مجموع	

توزيع الطلبة المعيدين والمتسربين حسب الصف والجنس للعام 2012-2013

Distribution of Repeaters & Dropout by Grade & Gender for The Year 2012-2013

المعيدين			المتسربين			Grade	الصف
Repeaters			Dropout				
المجموع T	انثى F	ذكر M	المجموع T	اناث F	ذكور M		
400	177	223	238	115	123	1st	اول
252	86	166	121	61	60	2nd	ثاني
239	106	133	581	235	346	3rd	ثالث
941	461	480	355	154	201	4th	رابع
1316	636	680	428	203	225	5th	خامس
1506	637	869	387	175	212	6th	سادس
2265	1020	1245	424	172	252	7th	سابع
2853	1283	1570	487	250	237	8th	ثامن
2855	1313	1542	607	313	294	9th	تاسع
1974	837	1137	624	336	288	10th	عاشر
14601	6556	8045	4252	2014	2238	Total Basic	مجموع الاساسي
576	256	320	462	278	184	Eleventh Grade	الصف الحادي عشر
413	200	213	540	353	187	Twelfth grade	
989	456	533	1002	631	371	Total Secondary	مجموع الثانوي
15590	7012	8578	5254	2645	2609	Total	المجموع العام

نسب الإعادة والتسرب حسب الصف والجنس للعام 2012-2013

Repetition & Dropout Ration by Grade , Gender for The Year 2012-2013

الإعادة			التسرب			Grade	الصف
Repetition			Dropout				
المجموع T	اناث F	ذكور M	المجموع T	اناث F	ذكور M		
0.26	0.23	0.28	0.15	0.15	0.16	1st	اول
0.17	0.12	0.21	0.08	0.08	0.08	2nd	ثاني
0.16	0.15	0.17	0.39	0.32	0.45	3rd	ثالث
0.63	0.63	0.63	0.24	0.21	0.27	4th	رابع
0.93	0.93	0.93	0.30	0.30	0.31	5th	خامس
1.09	0.95	1.23	0.28	0.26	0.30	6th	سادس
1.67	1.54	1.80	0.31	0.26	0.37	7th	سابع
2.21	2.04	2.38	0.38	0.40	0.36	8th	ثامن
2.24	2.09	2.38	0.48	0.50	0.45	9th	تاسع
1.63	1.40	1.85	0.52	0.56	0.47	10th	عاشر
1.05	0.96	1.13	0.30	0.29	0.31	Total Basic	مجموع الاساسي
0.51	0.44	0.59	0.41	0.48	0.34	Eleventh Grade	الصف الحادي عشر
0.39	0.36	0.42	0.51	0.64	0.37	Twelfth grade	
0.45	0.40	0.51	0.46	0.56	0.35	Total Secondary	مجموع الثانوي
0.97	0.88	1.05	0.33	0.33	0.32	Total	المجموع العام

مقارنة احصائية بأعداد الطلبة حسب السلطة المشرفة والجنس للسنوات العشر الاخيرة

Comparative Statistic of students by Authority & Gender for the Last Ten Years

المجموع	وكالة الغوث	حكومية اخرى	المدارس الخاصة	وزارة التربية	الجنس Gender	السنة الدراسية Scholastic Year
Total	UNRWA	Other Governmental	Private Schools	Ministry of Education		
768535	67310	15954	167523	517748	M ذكور	2004-2003
735815	66728	3079	123788	542220	F اناث	
1504350	134038	19033	291311	1059968	T مجموع	
777256	65935	15989	176153	519179	M ذكور	2005-2004
745444	64352	3046	128224	549822	F اناث	
1522700	130287	19035	304377	1069001	T مجموع	
786604	62976	13976	186337	523315	M ذكور	2006-2005
763484	61213	3248	140876	558147	F اناث	
1550088	124189	17224	327213	1081462	T مجموع	
808382	63805	13453	201280	529844	M ذكور	2007-2006
785081	62566	3416	149510	569589	F اناث	
1593463	126371	16869	350790	1099433	T مجموع	
824919	63747	13644	210232	537296	M ذكور	2008-2007
785081	62566	3416	149510	569589	F اناث	
1610000	126313	17060	359742	1106885	T مجموع	
835052	62982	12817	212967	546286	M ذكور	2009-2008
808297	60904	3775	158791	584827	F اناث	
1643349	123886	16592	371758	1131113	T مجموع	
827903	60888	10401	214961	541653	M ذكور	2010-2009
800578	59015	2824	150944	587795	F اناث	
1628481	119903	13225	365905	1129448	T مجموع	
842171	60286	11292	225226	545367	M ذكور	2011-2010
815751	57671	2798	157641	597641	F اناث	
1657922	117957	14090	382867	1143008	T مجموع	
857750	58404	11806	239004	548536	M ذكور	2012-2011
832422	55958	2797	167323	606344	F اناث	
1690172	114362	14603	406327	1154880	T مجموع	
877003	57384	12247	250462	556910	M ذكور	2013-2012
849828	55454	2771	174537	617066	F اناث	
1726831	112838	15018	424999	1173976	T مجموع	

مقارنة إحصائية بأعداد الشعب والطلاب والمعلمين لمرحلة رياض الاطفال حسب الجنس في وزارة التربية والتعليم للسنوات العشر الأخيرة

Comparative Statistic of Class-Unit, Students, Teachers for Kindergarten Cycle by Gender for The Last Ten Years

معلمين	طلاب	الشعب	الجنس	السنة الدراسية
Teachers	Students	Class-Units	Gender	Scholastic Year
2	1870	2	M ذكور	2004-2003
221	2179	10	F اناث	
0	0	193	co مختلط	
223	4049	205	T مجموع	
1	3000	3	M ذكور	2005-2004
356	3317	16	F اناث	
0	0	302	co مختلط	
357	6317	321	T مجموع	
0	2719	0	M ذكور	2006-2005
326	2867	2	F اناث	
0	0	279	co مختلط	
326	5586	281	T مجموع	
6	3486	6	M ذكور	2007-2006
416	3970	15	F اناث	
0	0	358	co مختلط	
422	7456	379	T مجموع	
19	4754	5	M ذكور	2008-2007
566	5274	14	F اناث	
0	0	510	co مختلط	
585	10028	529	T مجموع	
0	6500	2	M ذكور	2009-2008
673	7192	6	F اناث	
0	0	659	co مختلط	
673	13692	667	T مجموع	
3	7894	4	M ذكور	2010-2009
830	8427	4	F اناث	
0	0	825	co مختلط	
833	16321	833	T مجموع	
0	8507	11	M ذكور	2011-2010
908	9139	5	F اناث	
0	0	887	co مختلط	
908	17646	903	T مجموع	
0	8960	8	M ذكور	2012-2011
959	9826	11	F اناث	
0	0	940	co مختلط	
959	18786	959	T مجموع	
0	10323	15	M ذكور	2013-2012
1060	10832	7	F اناث	
0	0	1038	co مختلط	
1060	21155	1060	T مجموع	

مقارنة إحصائية للشعب والملتحقين في مراكز تعليم الكبار ومحو الأمية حسب الجنس للسنوات العشر الاخيره

Comparative Statistic of class-units & Literacy Enrolments in Adult Education Centers by Gender for The Last Ten Years

الناجحون			الملتحقون			الشعب			السنة الدراسية
Passed			Enrolments			Class- Units			
إناث	ذكور	المجموع	إناث	ذكور	المجموع	إناث	ذكور	المجموع	Scholastic Year
Female	Male	Total	Female	Male	Total	Female	Male	Total	
2772	462	3234	3582	618	4200	290	43	333	2004/2003
2556	301	2857	3415	406	3821	291	33	324	2005/2004
2555	220	2775	3163	397	3560	245	32	277	2006/2005
3724	555	4279	4809	827	5636	376	34	410	2007/2006
4003	342	4345	6002	455	6457	412	19	431	2008/2007
4274	406	4680	5530	598	6128	444	29	473	2009/2008
4255	267	4522	5233	350	5583	444	26	470	2010/2009
4639	262	4901	5523	355	5878	469	28	497	2011/2010
4639	262	4901	5637	513	6150	500	43	543	2012/2011
4141	287	4428	4956	318	5274	469	28	497	2013/2012

مقارنة إحصائية بأعداد الطلبة ونسب النجاح في امتحان الثانوية العامة حسب نوع الدراسة والجنس والفرع التعليمي للأعوام الدراسية من عام 2006 وحتى 2013

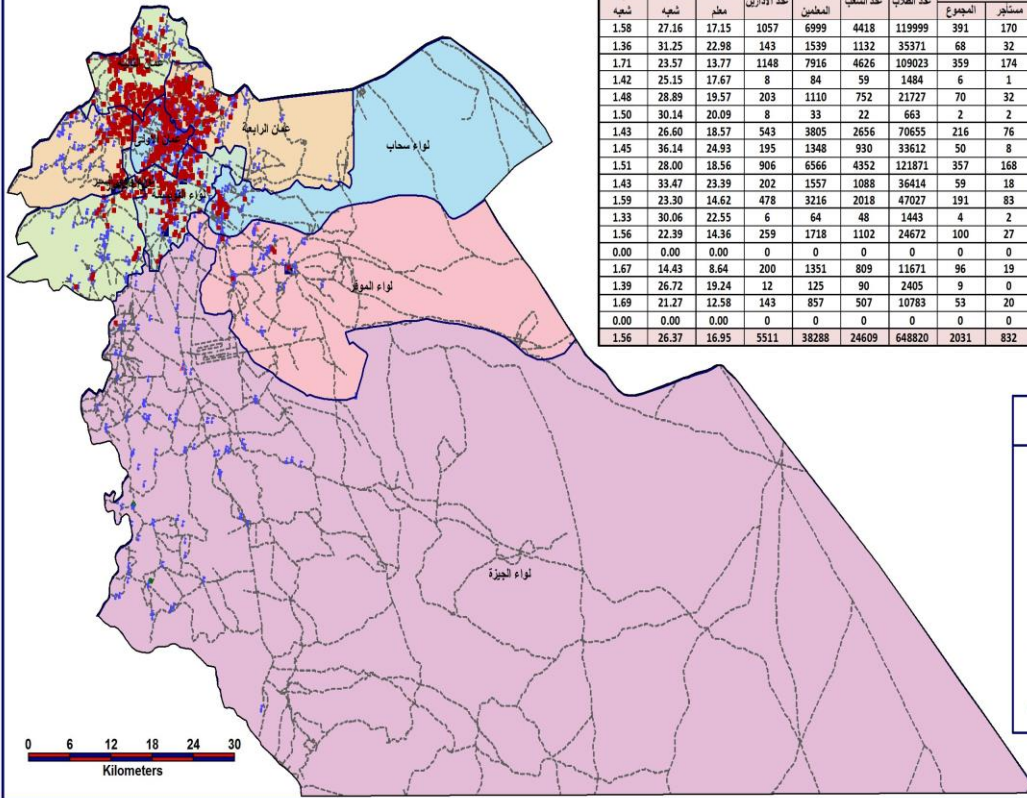
Comparative Statistic for Number of Students & Success Rates in General Secondary Exam by Study Type ,Stream & Gender for the Academic Years From 2006 to 2013

Stream	الفرع	السنة Year	المجموع Total			الجنس Gender						نوع الدراسة study type					
			نسبة % Rate	نجاح Pass	مقدم Applicant	إناث F			ذكور M			دراسة خاصة Non-formal			نظمي formal		
						نسبة % Rate	نجاح Pass	مقدم Applicant	نسبة % Rate	نجاح Pass	مقدم Applicant	نسبة % Rate	نجاح Pass	مقدم Applicant	نسبة % Rate	نجاح Pass	مقدم Applicant
Literary	لغوي	2006	51.8%	20280	39167	60.2%	14019	23297	39.5%	6261	15870	42.6%	3938	9251	54.6%	16342	29916
		2007	49.4%	18573	37626	56.9%	12977	22805	37.8%	5596	14821	45.7%	4466	9774	50.6%	14107	27852
		2008	51.4%	14831	28845	59.0%	10843	18391	38.1%	3988	10454	40.9%	2579	6307	54.4%	12252	22538
		2009	53.1%	15470	29137	61.3%	11197	18255	39.3%	4273	10882	47.5%	3240	6822	54.8%	12230	22315
		2010	41.8%	12338	29536	48.5%	8832	18218	31.0%	3506	11318	35.9%	2538	7070	43.6%	9800	22466
		2011	41.3%	14689	35568	48.3%	10157	21028	31.2%	4532	14540	39.1%	3589	9189	42.1%	11099	26379
		2012	33.9%	11388	33610	40.7%	8175	20083	28.3%	4202	14854	30.9%	2643	8549	34.9%	8745	25061
		2013	33.1%	10325	31198	38.9%	6962	17881	25.3%	3363	13317	33.8%	3170	9389	32.8%	7155	21809
		2006	69.2%	19671	28444	74.4%	9988	13433	64.5%	9683	15011	56.8%	2818	4961	71.8%	16853	23483
		2007	71.6%	20665	28880	77.0%	10553	13707	66.6%	10112	15173	57.6%	2585	4488	74.1%	18080	24392
		scientific	علمي	2008	73.8%	20073	27202	80.3%	10522	13101	67.7%	9551	14101	47.7%	1563	3274	77.4%
2009	74.1%			20329	27452	80.5%	10693	13276	68.0%	9636	14176	54.1%	1916	3542	77.0%	18413	23910
2010	63.8%			18671	29256	69.5%	10181	14652	58.1%	8490	14604	43.7%	1788	4092	67.1%	16883	25164
2011	59.6%			19665	33009	66.2%	10697	16165	53.2%	8968	16844	40.2%	2144	5334	63.3%	17521	27675
2012	55.7%			20458	36743	67.6%	11658	17243	58.0%	10210	17614	23.2%	1973	8498	65.4%	18485	28245
2013	65.1%			21464	32973	71.3%	12122	17013	58.5%	9342	15960	40.7%	2097	5158	69.6%	19367	27815
2006	65.9%			7858	11931	77.6%	3586	4619	58.4%	4272	7312	48.6%	1216	2502	70.4%	6642	9429
2007	59.4%			9058	15250	71.5%	4363	6103	51.3%	4695	9147	45.2%	1850	4091	64.6%	7208	11159
2008	63.5%			10800	17013	77.3%	5735	7419	52.8%	5065	9594	43.0%	1591	3697	69.2%	9209	13316
2009	61.3%			13806	22535	75.8%	7593	10023	49.7%	6213	12512	39.5%	2328	5892	69.0%	11478	16643
2010	52.6%			13514	25675	68.2%	7716	11318	40.4%	5798	14357	29.1%	1957	6718	61.0%	11557	18957
2011	55.0%	20432	37122	68.3%	10892	15951	45.1%	9540	21171	34.9%	4301	12321	65.0%	16129	24801		
2012	50.7%	22094	43535	64.8%	12978	20033	40.7%	10317	25318	26.4%	3437	12995	61.1%	18657	30540		
2013	52.9%	26887	50810	65.1%	15184	23333	42.5%	11673	27477	35.9%	5711	15902	60.6%	21146	34908		
Health	تعليم صحي	2008	56.8%	1431	2518	63.0%	823	1306	50.2%	608	1212	23.5%	53	226	60.1%	1378	2292
		2009	55.1%	1714	3109	63.5%	989	1558	46.7%	725	1551	40.3%	288	714	59.5%	1426	2395
		2010	42.2%	1089	2578	52.7%	760	1443	29.0%	329	1135	28.9%	184	637	46.6%	905	1941
		2011	44.8%	1274	2843	52.8%	943	1785	31.3%	331	1058	29.8%	256	860	51.3%	1018	1983
		2012	45.8%	1205	2629	22.9%	35	153	31.9%	274	858	22.7%	164	723	54.6%	1041	1906
		2013	49.9%	1176	2359	56.7%	964	1701	32.2%	212	658	32.3%	220	681	57.0%	956	1678
		2006	30.6%	114	372	27.3%	59	216	35.3%	55	156	40.3%	50	124	25.8%	64	248
		2007	32.9%	119	362	31.5%	64	203	34.6%	55	159	34.1%	44	129	32.2%	75	233
		2008	37.9%	97	256	38.2%	50	131	37.6%	47	125	38.1%	32	84	37.8%	65	172
		2009	38.3%	95	248	36.4%	47	129	40.3%	48	119	35.1%	34	97	40.4%	61	151
		2010	31.2%	77	247	29.7%	35	118	32.6%	42	129	31.1%	33	106	31.2%	44	141
Share	التربوي	2011	33.2%	112	337	34.2%	55	161	32.4%	57	176	30.4%	52	171	36.1%	60	166
		2012	20.6%	78	378	53.8%	1009	1874	21.6%	50	232	21.2%	41	193	20.0%	37	185
		2013	28.0%	113	403	26.8%	44	164	28.9%	69	239	30.9%	59	191	25.5%	54	212
		2006	30.3%	387	1278	37.9%	69	182	29.0%	318	1096	33.0%	267	808	25.5%	120	470
		2007	36.5%	544	1489	48.2%	118	245	34.2%	426	1244	40.6%	423	1042	27.1%	121	447
		2008	37.9%	446	1176	47.8%	96	201	35.9%	350	975	38.8%	309	796	36.1%	137	380
		2009	39.3%	568	1444	49.4%	133	269	37.0%	435	1175	39.5%	410	1037	38.8%	158	407
		2010	38.1%	686	1799	39.3%	158	402	37.8%	528	1397	39.0%	538	1381	35.4%	148	418
		2011	23.9%	814	3404	29.4%	197	671	22.6%	617	2733	22.6%	609	2695	28.9%	205	709
		2012	15.5%	371	2397	25.3%	113	447	13.2%	259	1960	11.1%	174	1574	23.9%	197	823
		2013	23.4%	691	2957	27.0%	174	644	22.4%	517	2313	21.3%	441	2068	28.1%	250	889
Industria	الصناعي	2006	29.2%	1206	4130	47.4%	18	38	29.0%	1188	4092	38.1%	348	913	26.7%	858	3217
		2007	33.6%	1383	4122	49.0%	24	49	33.4%	1359	4073	48.0%	510	1062	28.5%	873	3060
		2008	36.9%	1368	3706	52.9%	27	51	36.7%	1341	3655	48.9%	462	944	32.8%	906	2762
		2009	36.7%	1700	4634	48.4%	31	64	36.5%	1669	4570	47.0%	615	1308	32.6%	1085	3326
		2010	43.3%	2214	5115	46.6%	34	73	43.2%	2180	5042	52.3%	850	1626	39.1%	1364	3489
		2011	46.2%	3641	7873	62.5%	75	120	46.0%	3566	7753	47.8%	1308	2739	45.4%	2333	5134
		2012	47.8%	4427	9270	77.5%	131	169	13.2%	259	1960	38.3%	1174	3066	52.4%	3253	6204
		2013	53.2%	5397	10151	76.2%	144	189	52.7%	5253	9962	42.0%	1381	3287	58.5%	4016	6864
		2006	32.1%	266	828	17.6%	3	17	32.4%	263	811	35.9%	75	209	30.9%	191	619
		2007	38.8%	350	902	22.2%	2	9	39.0%	348	893	45.9%	105	229	36.4%	245	673
		2008	38.1%	295	774	81.8%	9	11	37.5%	286	763	45.6%	94	206	35.4%	201	568
Hotel Education	تعليم هتلي	2009	39.0%	351	899	83.3%	15	18	38.1%	336	881	44.2%	107	242	37.1%	244	657
		2010	31.8%	285	897	70.0%	14	20	30.9%	271	877	31.1%	82	264	32.1%	203	633
		2011	30.7%	405	1320	55.6%	15	27	30.2%	390	1293	32.7%	169	517	29.3%	235	803
		2012	21.4%	245	1147	3.4%	1	29	21.0%	235	1118	7.6%	20	264	25.5%	225	883
		2013	24.6%	335	1361	31.6%	12	38	24.4%	323	1323	30.3%	141	465	21.7%	194	896
		2006	40.0%	1622	4052	40.1%	1616	4031	28.6%	6	21	47.8%	396	828	38.0%	1226	3224
		2007	46.3%	1937	4188	46.3%	1928	4162	34.6%	9	26	57.4%	641	1116	42.2%	1296	3072
		2008	43.5%	1574	3618	43.6%	1570	3602	25.0%	4	16	47.1%	379	804	42.5%	1195	2814
		2009	39.9%	1481	3712	40.1%	1479	3692	10.0%	2	20	43.5%	395	908	38.7%	1086	2804
		2010	36.5%	1487	4077	36.7%	1485	4051	7.7%	2	26	42.7%	439	1027	34.4%	1048	3050
		2011	34.4%	2109	6139	34.6%	2103	6074	9.2%	6	65	35.5%	825	2321	33.6%	1284	3818
2012	29.1%	1500	5158	29.4%	1490	5060	11.1%	11	99	14.9%	191	1283	33.8%	1309	3875		
2013	31.0%	2093	6756	31.4%	2080	6631	10.4%	13	125	30.6%	855	2792	31.2%	1238	3964		

التوزيع الجغرافي لمدارس المملكة
في محافظة العاصمة للعام الدراسي
2013/2012



وزارة التربية والتعليم
إدارة التخطيط والبحث التربوي
قسم إدارة نظام المعلومات



معلم لكل شعبه	طالب لكل شعبه	طالب لكل معلم	عدد الإناث	عدد المعلمين	عدد الشعب	عدد الطلاب	عدد المدارس			فترة المدرسة	النوع	المحافظة
							المستاجر	ملك	المجموع			
1.58	27.16	17.15	1057	6999	4418	119999	391	170	221	فترة واحدة	أهلية عمان	العاصمة
1.36	31.25	22.98	143	1539	1132	35371	68	32	36	فترتين	الجامعة	
1.71	23.57	13.77	1148	7916	4626	109023	359	174	185	فترة واحدة	سحاب	
1.42	25.15	17.67	8	84	59	1484	6	1	5	فترتين	التربويصة	
1.48	28.89	19.57	203	1110	752	21727	70	32	38	فترة واحدة	مراكا	
1.50	30.14	20.09	8	33	22	663	2	2		فترتين	وادي السير	
1.43	26.60	18.57	543	3805	2656	70655	216	76	140	فترة واحدة	ناعور	
1.45	36.14	24.93	195	1348	930	33612	50	8	42	فترتين	الجزيرة	
1.51	28.00	18.56	906	6566	4352	121871	357	168	189	فترة واحدة	الموقر	
1.43	33.47	23.39	202	1557	1088	36414	59	18	41	فترتين	مجموع	
1.59	23.30	14.62	478	3216	2018	47027	191	83	108	فترة واحدة		
1.33	30.06	22.55	6	64	48	1443	4	2	2	فترتين		
1.56	22.39	14.36	259	1718	1102	24672	100	27	73	فترة واحدة		
0.00	0.00	0.00	0	0	0	0	0	0	0	فترتين		
1.67	14.43	8.64	200	1351	809	11671	96	19	77	فترة واحدة		
1.39	26.72	19.24	12	125	90	2405	9	0	9	فترتين		
1.69	21.27	12.58	143	857	507	10783	53	20	33	فترة واحدة		
0.00	0.00	0.00	0	0	0	0	0	0	0	فترتين		
1.56	26.37	16.95	5511	38288	24609	648820	2031	832	1199			

فهرس الخريطة

وزارة التربية والتعليم	●
وزارة الدفاع	■
حكومية أخرى	▲
التعليم الخاص	◆
وكالة القوات الدولية	◆
مبنى مديرية التربية والتعليم	■
الشوارع الرئيسية	---
حدود مديريات التربية والتعليم	□

توزيع المدارس حسب السلطة والمديرية والجنس والملكية للعام 2012-2013
Distribution of Schools by Authority, Directorate, Gender & Ownership for The Year 2012-2013

المجموع العام			وكالة الفوث الدولية			حكومية أخرى			مدارس خاصة			وزارة التربية والتعليم			الجنس Gender	المديرية Directorate
Grand Total			UNRWA			Other Governmental			Private Schools			Ministry of Education				
مجموع Total	مستأجر Rented	ملك Owned	مجموع Total	مستأجر Rented	ملك Owned	مجموع Total	مستأجر Rented	ملك Owned	مجموع Total	مستأجر Rented	ملك Owned	مجموع Total	مستأجر Rented	ملك Owned		
85	22	63	22	8	14	1	0	1	8	3	5	54	11	43	M	ذكور
78	30	48	22	11	11	0	0	0	3	0	3	53	19	34	F	اناث
296	150	146	3	1	2	0	0	0	260	139	121	33	10	23	Co	مختلطة
459	202	257	47	20	27	1	0	1	271	142	129	140	40	100	T	مجموع
45	10	35	1	1	0	0	0	0	19	8	11	25	1	24	M	ذكور
15	3	12	1	0	1	0	0	0	4	0	4	10	3	7	F	اناث
305	162	143	0	0	0	0	0	0	280	161	119	25	1	24	Co	مختلطة
365	175	190	2	1	1	0	0	0	303	169	134	60	5	55	T	مجموع
15	4	11	0	0	0	0	0	0	1	0	1	14	4	10	M	ذكور
5	0	5	0	0	0	0	0	0	0	0	0	5	0	5	F	اناث
52	30	22	0	0	0	0	0	0	41	27	14	11	3	8	Co	مختلطة
72	34	38	0	0	0	0	0	0	42	27	15	30	7	23	T	مجموع
42	2	40	2	0	2	0	0	0	4	0	4	36	2	34	M	ذكور
31	3	28	2	0	2	0	0	0	0	0	0	29	3	26	F	اناث
193	79	114	0	0	0	0	0	0	164	70	94	29	9	20	Co	مختلطة
266	84	182	4	0	4	0	0	0	168	70	98	94	14	80	T	مجموع
75	16	59	11	1	10	1	0	1	5	1	4	58	14	44	M	ذكور
48	10	38	8	1	7	0	0	0	1	0	1	39	9	30	F	اناث
293	160	133	2	2	0	0	0	0	234	132	102	57	26	31	Co	مختلطة
416	186	230	21	4	17	1	0	1	240	133	107	154	49	105	T	مجموع
29	4	25	2	0	2	0	0	0	2	1	1	25	3	22	M	ذكور
10	1	9	0	0	0	1	0	1	0	0	0	9	1	8	F	اناث
156	80	76	1	0	1	0	0	0	124	70	54	31	10	21	Co	مختلطة
195	85	110	3	0	3	1	0	1	126	71	55	65	14	51	T	مجموع
20	1	19	0	0	0	0	0	0	0	0	0	20	1	19	M	ذكور
7	0	7	0	0	0	0	0	0	0	0	0	7	0	7	F	اناث
73	26	47	0	0	0	0	0	0	47	21	26	26	5	21	Co	مختلطة
100	27	73	0	0	0	0	0	0	47	21	26	53	6	47	T	مجموع
38	5	33	1	0	1	2	0	2	0	0	0	35	5	30	M	ذكور
9	2	7	1	0	1	0	0	0	0	0	0	8	2	6	F	اناث
58	12	46	1	0	1	0	0	0	2	0	2	55	12	43	Co	مختلطة
105	19	86	3	0	3	2	0	2	2	0	2	98	19	79	T	مجموع
19	5	14	0	0	0	0	0	0	0	0	0	19	5	14	M	ذكور
4	1	3	0	0	0	0	0	0	0	0	0	4	1	3	F	اناث
30	14	16	0	0	0	0	0	0	2	2	0	28	12	16	Co	مختلطة
53	20	33	0	0	0	0	0	0	2	2	0	51	18	33	T	مجموع
368	69	299	39	10	29	4	0	4	39	13	26	286	46	240	M	ذكور
207	50	157	34	12	22	1	0	1	8	0	8	164	38	126	F	اناث
1456	713	743	7	3	4	0	0	0	1154	622	532	295	88	207	Co	مختلطة
2031	832	1199	80	25	55	5	0	5	1201	635	566	745	172	573	T	مجموع

توزيع المدارس حسب السلطة والمديرية والجنس والفترة للعام 2012-2013
Distribution of Schools by Authority, Directorate, Gender & Shifts for The Year 2012-2013

المجموع العام			وكالة الغوث الدولية			حكومية أخرى			مدارس خاصة			وزارة التربية والتعليم			الجنس Gender	المديرية Directorate
Grand Total			UNRWA			Other Governmental			Private Schools			Ministry of Education				
مجموع Total	فترتين double shif	فترة One shift	مجموع Total	فترتين double shif	فترة One shift	مجموع Total	فترتين double shif	فترة One shift	مجموع Total	فترتين double shif	فترة One shift	مجموع Total	فترتين double shif	فترة One shift		
85	25	60	22	20	2	1	0	1	8	0	8	54	5	49	M	ذكور
78	35	43	22	22	0	0	0	0	3	0	3	53	13	40	F	اناث
296	8	288	3	2	1	0	0	0	260	0	260	33	6	27	Co	مختلطة
459	68	391	47	44	3	1	0	1	271	0	271	140	24	116	T	مجموع
45	3	42	1	1	0	0	0	0	19	0	19	25	2	23	M	ذكور
15	2	13	1	1	0	0	0	0	4	0	4	10	1	9	F	اناث
305	1	304	0	0	0	0	0	0	280	0	280	25	1	24	Co	مختلطة
365	6	359	2	2	0	0	0	0	303	0	303	60	4	56	T	مجموع
15	2	13	0	0	0	0	0	0	1	0	1	14	2	12	M	ذكور
5	0	5	0	0	0	0	0	0	0	0	0	5	0	5	F	اناث
52	0	52	0	0	0	0	0	0	41	0	41	11	0	11	Co	مختلطة
72	2	70	0	0	0	0	0	0	42	0	42	30	2	28	T	مجموع
42	24	18	2	2	0	0	0	0	4	0	4	36	22	14	M	ذكور
31	16	15	2	2	0	0	0	0	0	0	0	29	14	15	F	اناث
193	10	183	0	0	0	0	0	0	164	0	164	29	10	19	Co	مختلطة
266	50	216	4	4	0	0	0	0	168	0	168	94	46	48	T	مجموع
75	15	60	11	11	0	1	0	1	5	0	5	58	4	54	M	ذكور
48	20	28	8	8	0	0	0	0	1	0	1	39	12	27	F	اناث
293	24	269	2	2	0	0	0	0	234	0	234	57	22	35	Co	مختلطة
416	59	357	21	21	0	1	0	1	240	0	240	154	38	116	T	مجموع
29	1	28	2	1	1	0	0	0	2	0	2	25	0	25	M	ذكور
10	1	9	0	0	0	1	0	1	0	0	0	9	1	8	F	اناث
156	2	154	1	1	0	0	0	0	124	0	124	31	1	30	Co	مختلطة
195	4	191	3	2	1	1	0	1	126	0	126	65	2	63	T	مجموع
20	0	20	0	0	0	0	0	0	0	0	0	20	0	20	M	ذكور
7	0	7	0	0	0	0	0	0	0	0	0	7	0	7	F	اناث
73	0	73	0	0	0	0	0	0	47	0	47	26	0	26	Co	مختلطة
100	0	100	0	0	0	0	0	0	47	0	47	53	0	53	T	مجموع
38	5	33	1	1	0	2	0	2	0	0	0	35	4	31	M	ذكور
9	1	8	1	1	0	0	0	0	0	0	0	8	0	8	F	اناث
58	3	55	1	1	0	0	0	0	2	0	2	55	2	53	Co	مختلطة
105	9	96	3	3	0	2	0	2	2	0	2	98	6	92	T	مجموع
19	0	19	0	0	0	0	0	0	0	0	0	19	0	19	M	ذكور
4	0	4	0	0	0	0	0	0	0	0	0	4	0	4	F	اناث
30	0	30	0	0	0	0	0	0	2	0	2	28	0	28	Co	مختلطة
53	0	53	0	0	0	0	0	0	2	0	2	51	0	51	T	مجموع
368	75	293	39	36	3	4	0	4	39	0	39	286	39	247	M	ذكور
207	75	132	34	34	0	1	0	1	8	0	8	164	41	123	F	اناث
1456	48	1408	7	6	1	0	0	0	1154	0	1154	295	42	253	Co	مختلطة
2031	198	1833	80	76	4	5	0	5	1201	0	1201	745	122	623	T	مجموع

توزيع المدارس حسب السلطة والمديرية والجنس والمرحلة للعام 2012-2013
Distribution of Schools by Authority, Directorate, Gender & Cycle Schools for The Year 2012-2013

المجموع العام				وكالة الغوث الدولية				حكومية اخرى				مدارس خاصة				وزارة التربية والتعليم				الجنس Gender	المديرية Directorate
Grand Total				UNRWA				Other Governmental				Private Schools				Ministry of Education					
مجموع Total	ثانوي Secondary	اساسي Basic	روضة Kindergarten	مجموع Total	ثانوي Secondary	اساسي Basic	روضة Kindergarten	مجموع Total	ثانوي Secondary	اساسي Basic	روضة Kindergarten	مجموع Total	ثانوي Secondary	اساسي Basic	روضة Kindergarten	مجموع Total	ثانوي Secondary	اساسي Basic	روضة Kindergarten		
85	25	60	0	22	0	22	0	1	1	0	0	8	6	2	0	54	18	36	0	M	ذكور
78	23	54	1	22	0	22	0	0	0	0	0	3	2	0	1	53	21	32	0	F	اناث
296	23	111	162	3	0	3	0	0	0	0	0	260	20	79	161	33	3	29	1	Co	مختلطة
459	71	225	163	47	0	47	0	1	1	0	0	271	28	81	162	140	42	97	1	T	مجموع
45	25	19	1	1	0	1	0	0	0	0	0	19	16	2	1	25	9	16	0	M	ذكور
15	8	7	0	1	0	1	0	0	0	0	0	4	4	0	0	10	4	6	0	F	اناث
305	67	74	164	0	0	0	0	0	0	0	0	280	56	60	164	25	11	14	0	Co	مختلطة
365	100	100	165	2	0	2	0	0	0	0	0	303	76	62	165	60	24	36	0	T	مجموع
15	5	10	0	0	0	0	0	0	0	0	0	1	1	0	0	14	4	10	0	M	ذكور
5	5	0	0	0	0	0	0	0	0	0	0	0	0	0	0	5	5	0	0	F	اناث
52	3	24	25	0	0	0	0	0	0	0	0	41	1	15	25	11	2	9	0	Co	مختلطة
72	13	34	25	0	0	0	0	0	0	0	0	42	2	15	25	30	11	19	0	T	مجموع
42	14	27	1	2	0	2	0	0	0	0	0	4	1	2	1	36	13	23	0	M	ذكور
31	16	15	0	2	0	2	0	0	0	0	0	0	0	0	0	29	16	13	0	F	اناث
193	16	84	93	0	0	0	0	0	0	0	0	164	10	61	93	29	6	23	0	Co	مختلطة
266	46	126	94	4	0	4	0	0	0	0	0	168	11	63	94	94	35	59	0	T	مجموع
75	24	50	1	11	0	11	0	1	1	0	0	5	2	2	1	58	21	37	0	M	ذكور
48	23	25	0	8	0	8	0	0	0	0	0	1	1	0	0	39	22	17	0	F	اناث
293	18	131	144	2	0	2	0	0	0	0	0	234	10	80	144	57	8	49	0	Co	مختلطة
416	65	206	145	21	0	21	0	1	1	0	0	240	13	82	145	154	51	103	0	T	مجموع
29	14	14	1	2	1	1	0	0	0	0	0	2	1	0	1	25	12	13	0	M	ذكور
10	9	1	0	0	0	0	0	1	1	0	0	0	0	0	0	9	8	1	0	F	اناث
156	26	61	69	1	0	1	0	0	0	0	0	124	19	36	69	31	7	24	0	Co	مختلطة
195	49	76	70	3	1	2	0	1	1	0	0	126	20	36	70	65	27	38	0	T	مجموع
20	12	8	0	0	0	0	0	0	0	0	0	0	0	0	0	20	12	8	0	M	ذكور
7	7	0	0	0	0	0	0	0	0	0	0	0	0	0	0	7	7	0	0	F	اناث
73	12	33	28	0	0	0	0	0	0	0	0	47	6	13	28	26	6	20	0	Co	مختلطة
100	31	41	28	0	0	0	0	0	0	0	0	47	6	13	28	53	25	28	0	T	مجموع
38	21	17	0	1	0	1	0	2	2	0	0	0	0	0	0	35	19	16	0	M	ذكور
9	5	4	0	1	0	1	0	0	0	0	0	0	0	0	0	8	5	3	0	F	اناث
58	21	36	1	1	0	1	0	0	0	0	0	2	1	0	1	55	20	35	0	Co	مختلطة
105	47	57	1	3	0	3	0	2	2	0	0	2	1	0	1	98	44	54	0	T	مجموع
19	11	8	0	0	0	0	0	0	0	0	0	0	0	0	0	19	11	8	0	M	ذكور
4	3	1	0	0	0	0	0	0	0	0	0	0	0	0	0	4	3	1	0	F	اناث
30	7	21	2	0	0	0	0	0	0	0	0	2	0	0	2	28	7	21	0	Co	مختلطة
53	21	30	2	0	0	0	0	0	0	0	0	2	0	0	2	51	21	30	0	T	مجموع
368	151	213	4	39	1	38	0	4	4	0	0	39	27	8	4	286	119	167	0	M	ذكور
207	99	107	1	34	0	34	0	1	1	0	0	8	7	0	1	164	91	73	0	F	اناث
1456	193	575	688	7	0	7	0	0	0	0	0	1154	123	344	687	295	70	224	1	Co	مختلطة
2031	443	895	693	80	1	79	0	5	5	0	0	1201	157	352	692	745	280	464	1	T	مجموع

توزيع الشعب حسب السلطة والمديرية والجنس والملكية للعام 2012-2013

Distribution of Class-Units by Authority, Directorate, Gender & Ownership for The Year 2012-2013

المجموع العام			وكالة الغوث الدولية			حكومية اخرى			مدارس خاصة			وزارة التربية والتعليم			الجنس Gender	المديرية Directorate
Grand Total			UNRWA			Other Governmental			Private Schools			Ministry of Education				
مجموع Total	مستأجر Rented	ملك Owned	مجموع Total	مستأجر Rented	ملك Owned	مجموع Total	مستأجر Rented	ملك Owned	مجموع Total	مستأجر Rented	ملك Owned	مجموع Total	مستأجر Rented	ملك Owned		
1723	309	1414	354	128	226	6	0	6	374	87	287	989	94	895	M	ذكور
1903	501	1402	425	212	213	0	0	0	343	39	304	1135	250	885	F	اناث
1924	684	1240	21	6	15	0	0	0	1552	593	959	351	85	266	Co	مختلطة
5550	1494	4056	800	346	454	6	0	6	2269	719	1550	2475	429	2046	T	مجموع
1186	265	921	23	23	0	0	0	0	772	237	535	391	5	386	M	ذكور
1123	187	936	12	0	12	0	0	0	647	147	500	464	40	424	F	اناث
2376	768	1608	0	0	0	0	0	0	2235	764	1471	141	4	137	Co	مختلطة
4685	1220	3465	35	23	12	0	0	0	3654	1148	2506	996	49	947	T	مجموع
260	63	197	0	0	0	0	0	0	37	10	27	223	53	170	M	ذكور
238	24	214	0	0	0	0	0	0	17	1	16	221	23	198	F	اناث
276	145	131	0	0	0	0	0	0	187	119	68	89	26	63	Co	مختلطة
774	232	542	0	0	0	0	0	0	241	130	111	533	102	431	T	مجموع
1165	65	1100	72	0	72	0	0	0	446	34	412	647	31	616	M	ذكور
1162	61	1101	72	0	72	0	0	0	224	14	210	866	47	819	F	اناث
1259	387	872	0	0	0	0	0	0	1019	327	692	240	60	180	Co	مختلطة
3586	513	3073	144	0	144	0	0	0	1689	375	1314	1753	138	1615	T	مجموع
1704	291	1413	193	15	178	24	0	24	330	91	239	1157	185	972	M	ذكور
1733	300	1433	155	16	139	0	0	0	244	76	168	1334	208	1126	F	اناث
2003	841	1162	23	23	0	0	0	0	1441	628	813	539	190	349	Co	مختلطة
5440	1432	4008	371	54	317	24	0	24	2015	795	1220	3030	583	2447	T	مجموع
523	83	440	48	0	48	0	0	0	133	63	70	342	20	322	M	ذكور
532	45	487	14	0	14	25	0	25	125	32	93	368	13	355	F	اناث
1011	358	653	5	0	5	0	0	0	835	312	523	171	46	125	Co	مختلطة
2066	486	1580	67	0	67	25	0	25	1093	407	686	881	79	802	T	مجموع
345	31	314	0	0	0	0	0	0	96	22	74	249	9	240	M	ذكور
346	27	319	0	0	0	0	0	0	55	13	42	291	14	277	F	اناث
411	102	309	0	0	0	0	0	0	283	80	203	128	22	106	Co	مختلطة
1102	160	942	0	0	0	0	0	0	434	115	319	668	45	623	T	مجموع
320	25	295	16	0	16	28	0	28	1	0	1	275	25	250	M	ذكور
356	22	334	33	0	33	0	0	0	1	0	1	322	22	300	F	اناث
223	48	175	0	0	0	0	0	0	8	0	8	215	48	167	Co	مختلطة
899	96	803	49	0	49	28	0	28	10	0	10	812	96	716	T	مجموع
188	39	150	0	0	0	0	0	0	0	0	0	188	39	150	M	ذكور
180	21	159	0	0	0	0	0	0	0	0	0	180	21	159	F	اناث
140	64	76	0	0	0	0	0	0	4	4	0	136	60	76	Co	مختلطة
507	123	384	0	0	0	0	0	0	4	4	0	503	119	384	T	مجموع
7414	1171	6244	706	166	540	58	0	58	2189	544	1645	4461	461	4001	M	ذكور
7572	1188	6384	711	228	483	25	0	25	1656	322	1334	5180	638	4542	F	اناث
9622	3397	6226	49	29	20	0	0	0	7564	2827	4737	2009	541	1469	Co	مختلطة
24609	5756	18853	1466	423	1043	83	0	83	11409	3693	7716	11651	1640	10011	T	مجموع

توزيع الشعب حسب السلطة والمديرية والجنس والفترة للعام 2012-2013
Distribution of Class-Units by Authority, Directorate, Gender & Shifts for the Year 2012-2013

المجموع العام			وكالة الغوث الدولية			حكومية اخرى			مدارس خاصة			وزارة التربية والتعليم			الجنس Gender	المديرية Directorate
Grand Total			UNRWA			Other Governmental			Private Schools			Ministry of Education				
مجموع Total	فترتين double shif	فترة One shift	مجموع Total	فترتين double shif	فترة One shift	مجموع Total	فترتين double shif	فترة One shift	مجموع Total	فترتين double shif	فترة One shift	مجموع Total	فترتين double shif	فترة One shift		
1723	404	1319	354	328	26	6	0	6	374	0	374	989	76	913	M	ذكور
1903	622	1281	425	422	3	0	0	0	343	0	343	1135	200	935	F	اناث
1924	106	1818	21	15	6	0	0	0	1552	0	1552	351	91	260	Co	مختلطة
5550	1132	4418	800	765	35	6	0	6	2269	0	2269	2475	367	2108	T	مجموع
1186	34	1152	23	23	0	0	0	0	772	0	772	391	11	380	M	ذكور
1123	20	1103	12	12	0	0	0	0	647	0	647	464	8	456	F	اناث
2376	5	2371	0	0	0	0	0	0	2235	0	2235	141	5	136	Co	مختلطة
4685	59	4626	35	35	0	0	0	0	3654	0	3654	996	24	972	T	مجموع
260	22	238	0	0	0	0	0	0	37	0	37	223	22	201	M	ذكور
238	0	238	0	0	0	0	0	0	17	0	17	221	0	221	F	اناث
276	0	276	0	0	0	0	0	0	187	0	187	89	0	89	Co	مختلطة
774	22	752	0	0	0	0	0	0	241	0	241	533	22	511	T	مجموع
1165	437	728	72	72	0	0	0	0	446	0	446	647	365	282	M	ذكور
1162	399	763	72	72	0	0	0	0	224	0	224	866	327	539	F	اناث
1259	94	1165	0	0	0	0	0	0	1019	0	1019	240	94	146	Co	مختلطة
3586	930	2656	144	144	0	0	0	0	1689	0	1689	1753	786	967	T	مجموع
1704	254	1450	193	193	0	24	0	24	330	0	330	1157	61	1096	M	ذكور
1733	561	1172	155	155	0	0	0	0	244	0	244	1334	406	928	F	اناث
2003	273	1730	23	23	0	0	0	0	1441	0	1441	539	250	289	Co	مختلطة
5440	1088	4352	371	371	0	24	0	24	2015	0	2015	3030	717	2313	T	مجموع
523	21	502	48	19	29	0	0	0	133	0	133	342	2	340	M	ذكور
532	19	513	14	14	0	25	0	25	125	0	125	368	5	363	F	اناث
1011	8	1003	5	5	0	0	0	0	835	0	835	171	3	168	Co	مختلطة
2066	48	2018	67	38	29	25	0	25	1093	0	1093	881	10	871	T	مجموع
345	0	345	0	0	0	0	0	0	96	0	96	249	0	249	M	ذكور
346	0	346	0	0	0	0	0	0	55	0	55	291	0	291	F	اناث
411	0	411	0	0	0	0	0	0	283	0	283	128	0	128	Co	مختلطة
1102	0	1102	0	0	0	0	0	0	434	0	434	668	0	668	T	مجموع
320	41	279	16	16	0	28	0	28	1	0	1	275	25	250	M	ذكور
356	44	312	33	33	0	0	0	0	1	0	1	322	11	311	F	اناث
223	6	217	0	0	0	0	0	0	8	0	8	215	6	209	Co	مختلطة
899	90	809	49	49	0	28	0	28	10	0	10	812	41	771	T	مجموع
188	0	188	0	0	0	0	0	0	0	0	0	188	0	188	M	ذكور
180	0	180	0	0	0	0	0	0	0	0	0	180	0	180	F	اناث
140	0	140	0	0	0	0	0	0	4	0	4	136	0	136	Co	مختلطة
507	0	507	0	0	0	0	0	0	4	0	4	503	0	503	T	مجموع
7414	1213	6201	706	651	55	58	0	58	2189	0	2189	4461	562	3899	M	ذكور
7572	1665	5908	711	708	3	25	0	25	1656	0	1656	5180	957	4224	F	اناث
9622	492	9131	49	43	6	0	0	0	7564	0	7564	2009	449	1561	CO	مختلط
24609	3369	21240	1466	1402	64	83	0	83	11409	0	11409	11651	1967	9684	T	مجموع

توزيع الشعب في محافظة "العاصمة" حسب المديرية والجنس والمرحلة للعام في وزارة التربية والتعليم 2012-2013
 Distribution of Class-Units in "Amman" Governorate by Directorate, Gender & Cycle In MOE Schools for The Year 2012-2013

وزارة التربية والتعليم Ministry Of Education																المديرية Directorate
المجموع Total				الثانوي Secondary				الاساسي Primary				الروضة Kindergarten				
مجموع T	مختلطة Co	انث F	ذكور M	مجموع T	مختلطة Co	انث F	ذكور M	مجموع T	مختلطة Co	انث F	ذكور M	مجموع T	مختلطة Co	انث F	ذكور M	
2475	351	1135	989	519	5	256	258	1947	337	879	731	9	9	0	0	لواء قصبة عمان Amman Qasbah
996	141	464	391	203	0	108	95	770	119	356	295	23	22	0	1	لواء الجامعة Aljamaah
533	89	221	223	95	0	47	48	421	76	172	173	17	13	2	2	لواء صاحب Sahab
1753	240	866	647	286	0	181	105	1443	216	685	542	24	24	0	0	لواء القويسمة Al-qwesmeh
3030	539	1334	1157	533	0	297	236	2475	518	1037	920	22	21	0	1	لواء ماركا Marka
881	171	368	342	185	0	91	94	684	159	277	248	12	12	0	0	لواء وادي السير Wadi Alseer
668	128	291	249	101	0	55	46	546	108	235	203	21	20	1	0	لواء ناعور Naaor
812	215	322	275	120	0	71	49	665	188	251	226	27	27	0	0	لواء الجيزة Jezeh
503	136	180	188	83	0	43	40	402	119	137	147	18	17	0	1	لواء الموقر Mowaqar
11651	2009	5180	4461	2125	5	1149	971	9353	1839	4028	3485	173	165	3	5	المجموع Total

توزيع الشعب في محافظة "العاصمة" حسب المديرية والجنس والمرحلة للعام في المدارس الخاصة 2012-2013
 Distribution of Class-Units in "Amman" Governorate by Directorate, Gender & Cycle In Private Schools for The Year 2012-2013

مدارس خاصة Private Schools																المديرية Directorate
المجموع Total				الثانوي Secondary				الاساسي Primary				الروضة Kindergarten				
مجموع T	مختلطة Co	اثات F	ذكور M	مجموع T	مختلطة Co	اثات F	ذكور M	مجموع T	مختلطة Co	اثات F	ذكور M	مجموع T	مختلطة Co	اثات F	ذكور M	
2269	1552	343	374	186	39	78	69	1586	1058	247	281	497	455	18	24	لواء قصبه عمان Amman Qasbah
3654	2235	647	772	513	123	185	205	2551	1542	453	556	590	570	9	11	لواء الجامعة Aljamaah
241	187	17	37	7	0	4	3	165	121	12	32	69	66	1	2	لواء صحاب Sahab
1689	1019	224	446	93	9	34	50	1279	719	184	376	317	291	6	20	لواء القويسمة Al-qwesmeh
2015	1441	244	330	62	6	30	26	1475	965	212	298	478	470	2	6	لواء ماركا Marka
1093	835	125	133	91	42	26	23	799	603	93	103	203	190	6	7	لواء وادي السير Wadi Alseer
434	283	55	96	50	8	16	26	292	188	37	67	92	87	2	3	لواء ناعور Naaor
10	8	1	1	2	1	1	0	6	5	0	1	2	2	0	0	لواء الجيزة Jezeh
4	4	0	0	0	0	0	0	0	0	0	0	4	4	0	0	لواء الموقر Mowaqar
11409	7564	1656	2189	1004	228	374	402	8153	5201	1238	1714	2252	2135	44	73	المجموع Total

توزيع الشعب في محافظة "العاصمة" حسب المديرية والجنس والمرحلة في المدارس الحكومية الأخرى للعام 2012-2013
 Distribution of Class-Units in "Amman" Governorate by Directorate, Gender & Cycle In Other Governmental
 Schools for The Year 2012-2013

Other Governmental حكومية أخرى															المديرية Directorate
المجموع Total				الثانوي Secondary				الأساسي Primary				الروضة Kindergarten			
مجموع T	مختلطة Co	الذكور F	الإناث M	مجموع T	مختلطة Co	الذكور F	الإناث M	مجموع T	مختلطة Co	الذكور F	الإناث M	مجموع T	مختلطة Co	الذكور F	
6	0	0	6	2	0	0	2	4	0	0	4	0	0	0	لواء قصبة عمان Amman Qasbah
0	0	0	0	0	0	0	0	0	0	0	0	0	0	0	لواء الجامعة Aljamaah
0	0	0	0	0	0	0	0	0	0	0	0	0	0	0	لواء صحاب Sahab
0	0	0	0	0	0	0	0	0	0	0	0	0	0	0	لواء القويسمة Al-qwesmeh
24	0	0	24	6	0	0	6	18	0	0	18	0	0	0	لواء ماركا Marka
25	0	25	0	4	0	4	0	21	0	21	0	0	0	0	لواء وادي السير Wadi Alseer
0	0	0	0	0	0	0	0	0	0	0	0	0	0	0	لواء ناعور Naaor
28	0	0	28	8	0	0	8	20	0	0	20	0	0	0	لواء الجيزة Jezeh
0	0	0	0	0	0	0	0	0	0	0	0	0	0	0	لواء الموقر Mowaqar
83	0	25	58	20	0	4	16	63	0	21	42	0	0	0	المجموع Total

توزيع الشعب في محافظة "العاصمة" حسب المديرية والجنس والمرحلة في مدارس وكالة الغوث الأخرى للعام 2012-2013

Distribution of Class-Units in "Amman" Governorate by Directorate, Gender & Cycle In UNRWA Schools for The Year 2012-2013

وكالة الغوث UNRWA															المديرية Directorate	
المجموع Total				الثانوي Secondary				الأساسي Primary				الروضة Kindergarten				
مجموع T	مختلطة Co	الذكور F	الإناث M	مجموع T	مختلطة Co	الذكور F	الإناث M	مجموع T	مختلطة Co	الذكور F	الإناث M	مجموع T	مختلطة Co	الذكور F	الإناث M	
800	21	425	354	0	0	0	0	800	21	425	354	0	0	0	0	لواء قصبة عمان Amman Qasbah
35	0	12	23	0	0	0	0	35	0	12	23	0	0	0	0	لواء الجامعة Aljamaah
0	0	0	0	0	0	0	0	0	0	0	0	0	0	0	0	لواء صحاب Sahab
144	0	72	72	0	0	0	0	144	0	72	72	0	0	0	0	لواء القويسمة Al-qwesmeh
371	23	155	193	0	0	0	0	371	23	155	193	0	0	0	0	لواء ماركا Marka
67	5	14	48	29	0	0	29	38	5	14	19	0	0	0	0	لواء وادي السير Wadi Alseer
0	0	0	0	0	0	0	0	0	0	0	0	0	0	0	0	لواء ناغور Naaor
49	0	33	16	0	0	0	0	49	0	33	16	0	0	0	0	لواء الجيزة Jezeh
0	0	0	0	0	0	0	0	0	0	0	0	0	0	0	0	لواء الموقر Mowaqar
1466	49	711	706	29	0	0	29	1437	49	711	677	0	0	0	0	المجموع Total

توزيع الشعب في محافظة "العاصمة" حسب المديرية والجنس والمرحلة لجميع السلطات للعام 2012-2013

Distribution of Class-Units in "Amman" Governorate by Directorate, Gender & Cycle In All authorities for The Year 2012-2013

جميع السلطات Authorities																المديرية Directorate
المجموع Total				الثانوي Secondary				الاساسي Primary				الروضة Kindergarten				
مجموع T	مختلطة Co	اثاث F	ذكور M	مجموع T	مختلطة Co	اثاث F	ذكور M	مجموع T	مختلطة Co	اثاث F	ذكور M	مجموع T	مختلطة Co	اثاث F	ذكور M	
5550	1924	1903	1723	707	44	334	329	4337	1416	1551	1370	506	464	18	24	لواء قصبة عمان Amman Qasbah
4685	2376	1123	1186	716	123	293	300	3356	1661	821	874	613	592	9	12	لواء الجامعة Aljamaah
774	276	238	260	102	0	51	51	586	197	184	205	86	79	3	4	لواء صحاب Sahab
3586	1259	1162	1165	379	9	215	155	2866	935	941	990	341	315	6	20	لواء القويسمة Al-qwesmeh
5440	2003	1733	1704	601	6	327	268	4339	1506	1404	1429	500	491	2	7	لواء ماركا Marka
2066	1011	532	523	309	42	121	146	1542	767	405	370	215	202	6	7	لواء وادي الصير Wadi Alseer
1102	411	346	345	151	8	71	72	838	296	272	270	113	107	3	3	لواء ناعور Naar
899	223	356	320	130	1	72	57	740	193	284	263	29	29	0	0	لواء الجزء Jeze
507	140	180	188	83	0	43	40	402	119	137	147	22	21	0	1	لواء الموقر Mowaqar
24609	9622	7572	7414	3178	233	1527	1418	19006	7089	5998	5918	2425	2300	47	78	المجموع Total

توزيع المعلمين حسب السلطة والمديرية والجنس والملكية للعام 2012-2013
Distribution of Teachers by Authority, Directorate, Gender & Ownership for The Year 2012-2013

المجموع العام			وكالة الغوث الدولية			حكومية أخرى			مدارس خاصة			وزارة التربية والتعليم			الجنس Gender	المديرية Directorate
Grand Total			UNRWA			Other Governmental			Private Schools			Ministry of Education				
مجموع Total	مستأجر Rented	ملك Owned	مجموع Total	مستأجر Rented	ملك Owned	مجموع Total	مستأجر Rented	ملك Owned	مجموع Total	مستأجر Rented	ملك Owned	مجموع Total	مستأجر Rented	ملك Owned		
2571	375	2196	449	166	283	12	0	12	532	101	431	1578	108	1470	M	ذكور
5967	1663	4304	602	290	312	0	0	0	2953	845	2108	2412	528	1884	F	إناث
8538	2038	6500	1051	456	595	12	0	12	3485	946	2539	3990	636	3354	T	مجموع
1891	305	1586	31	31	0	0	0	0	1271	274	997	589	0	589	M	ذكور
6109	1520	4589	17	0	17	0	0	0	5055	1451	3604	1037	69	968	F	إناث
8000	1825	6175	48	31	17	0	0	0	6326	1725	4601	1626	69	1557	T	مجموع
366	85	281	0	0	0	0	0	0	23	3	20	343	82	261	M	ذكور
777	216	561	0	0	0	0	0	0	282	148	134	495	68	427	F	إناث
1143	301	842	0	0	0	0	0	0	305	151	154	838	150	688	T	مجموع
1280	7	1273	93	0	93	0	0	0	266	7	259	921	0	921	M	ذكور
3873	623	3250	93	0	93	0	0	0	2025	435	1590	1755	188	1567	F	إناث
5153	630	4523	186	0	186	0	0	0	2291	442	1849	2676	188	2488	T	مجموع
2399	317	2082	250	21	229	55	0	55	211	60	151	1883	236	1647	M	ذكور
5724	1640	4084	238	50	188	0	0	0	2527	964	1563	2959	626	2333	F	إناث
8123	1957	6166	488	71	417	55	0	55	2738	1024	1714	4842	862	3980	T	مجموع
819	72	747	83	0	83	0	0	0	217	51	166	519	21	498	M	ذكور
2461	606	1855	25	0	25	99	0	99	1477	522	955	860	84	776	F	إناث
3280	678	2602	108	0	108	99	0	99	1694	573	1121	1379	105	1274	T	مجموع
508	31	477	0	0	0	0	0	0	125	19	106	383	12	371	M	ذكور
1210	182	1028	0	0	0	0	0	0	524	128	396	686	54	632	F	إناث
1718	213	1505	0	0	0	0	0	0	649	147	502	1069	66	1003	T	مجموع
619	46	573	18	0	18	66	0	66	15	0	15	520	46	474	M	ذكور
857	88	769	44	0	44	0	0	0	10	0	10	803	88	715	F	إناث
1476	134	1342	62	0	62	66	0	66	25	0	25	1323	134	1189	T	مجموع
347	70	277	0	0	0	0	0	0	0	0	0	347	70	277	M	ذكور
510	106	404	0	0	0	0	0	0	5	5	0	505	101	404	F	إناث
857	176	681	0	0	0	0	0	0	5	5	0	852	171	681	T	مجموع
10800	1308	9492	924	218	706	133	0	133	2660	515	2145	7083	575	6508	M	ذكور
27488	6644	20844	1019	340	679	99	0	99	14858	4498	10360	11512	1806	9706	F	إناث
38288	7952	30336	1943	558	1385	232	0	232	17518	5013	12505	18595	2381	16214	T	مجموع

توزيع المعلمين حسب السلطة والمديرية والجنس والفترة للعام 2012-2013
Distribution of Teachers by Authority, Directorate, Gender & Shifts for The Year 2012-2013

المجموع العام			وكالة الغوث الدولية			حكومية أخرى			مدارس خاصة			وزارة التربية والتعليم			الجنس Gender	المديرية Directorate
Grand Total			UNRWA			Other Governmental			Private Schools			Ministry of Education				
مجموع Total	فترتين double shif	فترة One shift	مجموع Total	فترتين double shif	فترة One shift	مجموع Total	فترتين double shif	فترة One shift	مجموع Total	فترتين double shif	فترة One shift	مجموع Total	فترتين double shif	فترة One shift		
2571	505	2066	449	412	37	12	0	12	532	0	532	1578	93	1485	M ذكور	لواء قصبة عمان Amman Qasbah
5967	1034	4933	602	589	13	0	0	0	2953	0	2953	2412	445	1967	F اناث	
8538	1539	6999	1051	1001	50	12	0	12	3485	0	3485	3990	538	3452	T مجموع	
1891	38	1853	31	31	0	0	0	0	1271	0	1271	589	7	582	M ذكور	لواء الجامعة Aljamaah
6109	46	6063	17	17	0	0	0	0	5055	0	5055	1037	29	1008	F اناث	
8000	84	7916	48	48	0	0	0	0	6326	0	6326	1626	36	1590	T مجموع	
366	33	333	0	0	0	0	0	0	23	0	23	343	33	310	M ذكور	لواء سحاب Sahab
777	0	777	0	0	0	0	0	0	282	0	282	495	0	495	F اناث	
1143	33	1110	0	0	0	0	0	0	305	0	305	838	33	805	T مجموع	
1280	615	665	93	93	0	0	0	0	266	0	266	921	522	399	M ذكور	لواء القويسمة Al-qwesmeh
3873	733	3140	93	93	0	0	0	0	2025	0	2025	1755	640	1115	F اناث	
5153	1348	3805	186	186	0	0	0	0	2291	0	2291	2676	1162	1514	T مجموع	
2399	342	2057	250	250	0	55	0	55	211	0	211	1883	92	1791	M ذكور	لواء ماركا Marka
5724	1215	4509	238	238	0	0	0	0	2527	0	2527	2959	977	1982	F اناث	
8123	1557	6566	488	488	0	55	0	55	2738	0	2738	4842	1069	3773	T مجموع	
819	25	794	83	25	58	0	0	0	217	0	217	519	0	519	M ذكور	لواء وادي السير Wadi Alseer
2461	39	2422	25	25	0	99	0	99	1477	0	1477	860	14	846	F اناث	
3280	64	3216	108	50	58	99	0	99	1694	0	1694	1379	14	1365	T مجموع	
508	0	508	0	0	0	0	0	0	125	0	125	383	0	383	M ذكور	لواء ناعور Naaor
1210	0	1210	0	0	0	0	0	0	524	0	524	686	0	686	F اناث	
1718	0	1718	0	0	0	0	0	0	649	0	649	1069	0	1069	T مجموع	
619	63	556	18	18	0	66	0	66	15	0	15	520	45	475	M ذكور	لواء الجيزة Jezeh
857	62	795	44	44	0	0	0	0	10	0	10	803	18	785	F اناث	
1476	125	1351	62	62	0	66	0	66	25	0	25	1323	63	1260	T مجموع	
347	0	347	0	0	0	0	0	0	0	0	0	347	0	347	M ذكور	لواء الموقر Mowaqar
510	0	510	0	0	0	0	0	0	5	0	5	505	0	505	F اناث	
857	0	857	0	0	0	0	0	0	5	0	5	852	0	852	T مجموع	
10453	1621	8832	924	829	95	133	0	133	2660	0	2660	6736	792	5944	M ذكور	المجموع Total
26978	3129	23849	1019	1006	13	99	0	99	14853	0	14853	11007	2123	8884	F اناث	
37431	4750	32681	1943	1835	108	232	0	232	17513	0	17513	17743	2915	14828	T مجموع	

توزيع المعلمين حسب السلطة والمديرية والجنس والمرحلة للعام 2012-2013

Distribution of Teachers by Authority, Directorate, Gender & Cycle for The Year 2012-2013

المجموع العام				وكالة الغوث الدولية				حكومية أخرى				مدارس خاصة				وزارة التربية والتعليم				الجنس Gender	المديرية Directorate
Grand Total				UNRWA				Other Governmental				Private Schools				Ministry of Education					
مجموع Total	ثانوي Secondary	اساسي Basic	روضة Kindergarten	مجموع Total	ثانوي Secondary	اساسي Basic	روضة Kindergarten	مجموع Total	ثانوي Secondary	اساسي Basic	روضة Kindergarten	مجموع Total	ثانوي Secondary	اساسي Basic	روضة Kindergarten	مجموع Total	ثانوي Secondary	اساسي Basic	روضة Kindergarten		
2571	807	1765	0	449	0	449	0	12	6	6	0	532	292	241	0	1578	509	1069	0	M	ذكور
5967	802	4534	632	602	0	602	0	0	0	0	0	2953	284	2047	622	2412	518	1885	10	F	اناث
8538	1608	6298	632	1051	0	1051	0	12	6	6	0	3485	576	2288	622	3990	1027	2954	10	T	مجموع
1891	925	967	0	31	0	31	0	0	0	0	0	1271	733	538	0	589	192	398	0	M	ذكور
6109	1183	4077	850	17	0	17	0	0	0	0	0	5055	940	3289	827	1037	243	771	23	F	اناث
8000	2107	5043	850	48	0	48	0	0	0	0	0	6326	1673	3827	827	1626	435	1169	23	T	مجموع
366	98	268	0	0	0	0	0	0	0	0	0	23	10	13	0	343	88	255	0	M	ذكور
777	113	581	84	0	0	0	0	0	0	0	0	282	7	208	67	495	106	373	17	F	اناث
1143	211	849	84	0	0	0	0	0	0	0	0	305	17	221	67	838	194	628	17	T	مجموع
1280	301	979	0	93	0	93	0	0	0	0	0	266	102	164	0	921	199	722	0	M	ذكور
3873	528	2965	380	93	0	93	0	0	0	0	0	2025	166	1503	356	1755	362	1369	24	F	اناث
5153	829	3944	380	186	0	186	0	0	0	0	0	2291	268	1667	356	2676	561	2091	24	T	مجموع
2399	585	1814	0	250	0	250	0	55	28	27	0	211	72	139	0	1883	485	1398	0	M	ذكور
5724	704	4475	545	238	0	238	0	0	0	0	0	2527	109	1896	523	2959	596	2342	22	F	اناث
8123	1289	6289	545	488	0	488	0	55	28	27	0	2738	181	2035	523	4842	1081	3740	22	T	مجموع
819	384	435	0	83	58	25	0	0	0	0	0	217	133	85	0	519	194	326	0	M	ذكور
2461	399	1772	291	25	0	25	0	99	33	66	0	1477	174	1024	279	860	192	657	12	F	اناث
3280	783	2207	291	108	58	50	0	99	33	66	0	1694	307	1109	279	1379	385	982	12	T	مجموع
508	162	346	0	0	0	0	0	0	0	0	0	125	58	68	0	383	105	279	0	M	ذكور
1210	200	882	129	0	0	0	0	0	0	0	0	524	75	341	108	686	125	541	21	F	اناث
1718	362	1228	129	0	0	0	0	0	0	0	0	649	133	409	108	1069	229	819	21	T	مجموع
619	173	447	0	18	0	18	0	66	36	30	0	15	14	2	0	520	123	397	0	M	ذكور
857	176	653	28	44	0	44	0	0	0	0	0	10	2	8	1	803	175	602	27	F	اناث
1476	349	1100	28	62	0	62	0	66	36	30	0	25	15	9	1	1323	298	999	27	T	مجموع
347	110	237	0	0	0	0	0	0	0	0	0	0	0	0	0	347	110	237	0	M	ذكور
510	116	372	23	0	0	0	0	0	0	0	0	5	0	0	5	505	116	372	18	F	اناث
857	226	609	23	0	0	0	0	0	0	0	0	5	0	0	5	852	226	609	18	T	مجموع
10800	3544	7257	0	924	58	866	0	133	70	63	0	2660	1412	1248	0	7083	2004	5080	0	M	ذكور
27488	4218	20308	2962	1019	0	1019	0	99	33	66	0	14858	1756	10315	2788	11512	2430	8909	174	F	اناث
38288	7762	27565	2962	1943	58	1885	0	232	103	129	0	17518	3168	11563	2788	18595	4433	13988	174	T	مجموع

توزيع المعلمين حسب السلطة والمديرية والتأهيل للعام 2012-2013

Distribution of Teachers by Authority, Directorate, Qualification for The Year 2012-2013

المجموع العام			وكالة الغوث الدولية			حكومية اخرى			مدارس خاصة			وزارة التربية والتعليم			المديرية Directorate
Grand Total			UNRWA			Other Governmental			Private Schools			Ministry of Education			
المجموع Total	غير مؤهلين Non-Qualified	مؤهلين Qualified	المجموع Total	غير مؤهلين Non-Qualified	مؤهلين Qualified	المجموع Total	غير مؤهلين Non-Qualified	مؤهلين Qualified	المجموع Total	غير مؤهلين Non-Qualified	مؤهلين Qualified	المجموع Total	غير مؤهلين Non-Qualified	مؤهلين Qualified	
8538	1202	7336	1051	18	1033	12	4	8	3485	677	2808	3990	503	3487	لواء قسبة عمان Amman Qasbah
8000	836	7164	48	3	45	0	0	0	6326	615	5711	1626	218	1408	لواء الجامعة Aljamaah
1143	153	990	0	0	0	0	0	0	305	82	223	838	71	767	لواء سحاب Sahab
5153	803	4350	186	4	182	0	0	0	2291	461	1830	2676	338	2338	لواء القويسمة Al-qwesmeh
8123	1292	6831	488	13	475	55	4	51	2738	701	2037	4842	574	4268	لواء ماركا Marka
3280	418	2862	108	11	97	99	3	96	1694	241	1453	1379	163	1216	لواء وادي السير Wadi Alseer
1718	167	1551	0	0	0	0	0	0	649	107	542	1069	60	1009	لواء ناعور Naaor
1476	168	1308	62	2	60	66	5	61	25	0	25	1323	161	1162	لواء الجيزة Jezeh
857	120	737	0	0	0	0	0	0	5	1	4	852	119	733	لواء الموقر Mowaqar
38288	5159	33129	1943	51	1892	232	16	216	17518	2885	14633	18595	2207	16388	المجموع Total

Note : Qualified teachers : Those who hold bachelor degree & above
Non-Qualified teachers : Those who hold less than bachelor degree

ملاحظة المعلمون المؤهلون : المعلمون الذين يحملون درجة البكالوريوس فما فوق
المعلمون غير المؤهلون : المعلمون الذين يحملون درجة البكالوريوس فما دون

توزيع الطلبة حسب السلطة والمديرية والجنس والملكية للعام 2012-2013
Distribution of Students by Authority, Directorate, Gender & Ownership for The Year 2012-2013

المجموع العام			وكالة الغوث الدولية			حكومية أخرى			مدارس خاصة			وزارة التربية والتعليم			الجنس Gender	المديرية Directorate
Grand Total			UNRWA			Other Governmental			Private Schools			Ministry of Education				
مجموع Total	مستأجر Rented	ملك Owned	مجموع Total	مستأجر Rented	ملك Owned	مجموع Total	مستأجر Rented	ملك Owned	مجموع Total	مستأجر Rented	ملك Owned	مجموع Total	مستأجر Rented	ملك Owned		
77122	14976	62146	11850	3361	8489	158	0	158	26472	8365	18107	38642	3250	35392	M	ذكور
78248	17624	60624	13449	5126	8323	0	0	0	21569	5337	16232	43230	7161	36069	F	إناث
155370	32600	122770	25299	8487	16812	158	0	158	48041	13702	34339	81872	10411	71461	T	مجموع
57756	13141	44615	733	733	0	0	0	0	42479	12237	30242	14544	171	14373	M	ذكور
52751	9034	43717	343	0	343	0	0	0	34417	8098	26319	17991	936	17055	F	إناث
110507	22175	88332	1076	733	343	0	0	0	76896	20335	56561	32535	1107	31428	T	مجموع
11336	3867	7469	0	0	0	0	0	0	3277	1767	1510	8059	2100	5959	M	ذكور
11054	2030	9024	0	0	0	0	0	0	1690	899	791	9364	1131	8233	F	إناث
22390	5897	16493	0	0	0	0	0	0	4967	2666	2301	17423	3231	14192	T	مجموع
52316	5908	46408	3150	0	3150	0	0	0	22818	4484	18334	26348	1424	24924	M	ذكور
51951	4652	47299	2899	0	2899	0	0	0	13500	2666	10834	35552	1986	33566	F	إناث
104267	10560	93707	6049	0	6049	0	0	0	36318	7150	29168	61900	3410	58490	T	مجموع
80477	16020	64457	6904	536	6368	948	0	948	26536	9135	17401	46089	6349	39740	M	ذكور
77808	13714	64094	5481	419	5062	0	0	0	18654	6352	12302	53673	6943	46730	F	إناث
158285	29734	128551	12385	955	11430	948	0	948	45190	15487	29703	99762	13292	86470	T	مجموع
24621	4675	19946	1276	0	1276	0	0	0	11384	3830	7554	11961	845	11116	M	ذكور
23849	2837	21012	518	0	518	858	0	858	9050	2251	6799	13423	586	12837	F	إناث
48470	7512	40958	1794	0	1794	858	0	858	20434	6081	14353	25384	1431	23953	T	مجموع
12701	1867	10834	0	0	0	0	0	0	4670	1328	3342	8031	539	7492	M	ذكور
11971	1072	10899	0	0	0	0	0	0	2781	653	2128	9190	419	8771	F	إناث
24672	2939	21733	0	0	0	0	0	0	7451	1981	5470	17221	958	16263	T	مجموع
6887	596	6291	596	0	596	356	0	356	83	0	83	5852	596	5256	M	ذكور
7189	616	6573	1244	0	1244	0	0	0	71	0	71	5874	616	5258	F	إناث
14076	1212	12864	1840	0	1840	356	0	356	154	0	154	11726	1212	10514	T	مجموع
5336	1268	4068	0	0	0	0	0	0	21	21	0	5315	1247	4068	M	ذكور
5447	999	4448	0	0	0	0	0	0	16	16	0	5431	983	4448	F	إناث
10783	2267	8516	0	0	0	0	0	0	37	37	0	10746	2230	8516	T	مجموع
328552	62318	266234	24509	4630	19879	1462	0	1462	137740	41167	96573	164841	16521	148320	M	ذكور
320268	52578	267690	23934	5545	18389	858	0	858	101748	26272	75476	193728	20761	172967	F	إناث
648820	114896	533924	48443	10175	38268	2320	0	2320	239488	67439	172049	358569	37282	321287	T	مجموع

توزيع الطلبة حسب السلطة والمديرية والجنس والفترة للعام 2012-2013
Distribution of Students by Authority, Directorate, Gender & Shifts for The Year 2012-2013

المجموع العام			وكالة الفوث الدولية			حكومية اخرى			مدارس خاصة			وزارة التربية والتعليم			الجنس Gender	المديرية Directorate
Grand Total			UNRWA			Other Governmental			Private Schools			Ministry of Education				
مجموع Total	فترتين double shif	فترة One shift	مجموع Total	فترتين double shif	فترة One shift	مجموع Total	فترتين double shif	فترة One shift	مجموع Total	فترتين double shif	فترة One shift	مجموع Total	فترتين double shif	فترة One shift		
77122	14510	62612	11850	10858	992	158	0	158	26472	0	26472	38642	3652	34990	M ذكور	لواء قصبة عمان Amman Qasbah
78248	20861	57387	13449	13349	100	0	0	0	21569	0	21569	43230	7512	35718	F اناث	
155370	35371	119999	25299	24207	1092	158	0	158	48041	0	48041	81872	11164	70708	T مجموع	
57756	948	56808	733	733	0	0	0	0	42479	0	42479	14544	215	14329	M ذكور	لواء الجامعة Aljamaah
52751	536	52215	343	343	0	0	0	0	34417	0	34417	17991	193	17798	F اناث	
110507	1484	109023	1076	1076	0	0	0	0	76896	0	76896	32535	408	32127	T مجموع	
11336	663	10673	0	0	0	0	0	0	3277	0	3277	8059	663	7396	M ذكور	لواء سحاب Sahab
11054	0	11054	0	0	0	0	0	0	1690	0	1690	9364	0	9364	F اناث	
22390	663	21727	0	0	0	0	0	0	4967	0	4967	17423	663	16760	T مجموع	
52316	17675	34641	3150	3150	0	0	0	0	22818	0	22818	26348	14525	11823	M ذكور	لواء القويسمة Al-qwesmeh
51951	15937	36014	2899	2899	0	0	0	0	13500	0	13500	35552	13038	22514	F اناث	
104267	33612	70655	6049	6049	0	0	0	0	36318	0	36318	61900	27563	34337	T مجموع	
80477	12435	68042	6904	6904	0	948	0	948	26536	0	26536	46089	5531	40558	M ذكور	لواء ماركا Marka
77808	23979	53829	5481	5481	0	0	0	0	18654	0	18654	53673	18498	35175	F اناث	
158285	36414	121871	12385	12385	0	948	0	948	45190	0	45190	99762	24029	75733	T مجموع	
24621	787	23834	1276	711	565	0	0	0	11384	0	11384	11961	76	11885	M ذكور	لواء وادي السير Wadi Alseer
23849	656	23193	518	518	0	858	0	858	9050	0	9050	13423	138	13285	F اناث	
48470	1443	47027	1794	1229	565	858	0	858	20434	0	20434	25384	214	25170	T مجموع	
12701	0	12701	0	0	0	0	0	0	4670	0	4670	8031	0	8031	M ذكور	لواء ناعور Naaor
11971	0	11971	0	0	0	0	0	0	2781	0	2781	9190	0	9190	F اناث	
24672	0	24672	0	0	0	0	0	0	7451	0	7451	17221	0	17221	T مجموع	
6887	1092	5795	596	596	0	356	0	356	83	0	83	5852	496	5356	M ذكور	لواء الجيزة JezeH
7189	1313	5876	1244	1244	0	0	0	0	71	0	71	5874	69	5805	F اناث	
14076	2405	11671	1840	1840	0	356	0	356	154	0	154	11726	565	11161	T مجموع	
5336	0	5336	0	0	0	0	0	0	21	0	21	5315	0	5315	M ذكور	لواء الموقر Mowaqar
5447	0	5447	0	0	0	0	0	0	16	0	16	5431	0	5431	F اناث	
10783	0	10783	0	0	0	0	0	0	37	0	37	10746	0	10746	T مجموع	
328552	48110	280442	24509	22952	1557	1462	0	1462	137740	0	137740	164841	25158	139683	M ذكور	المجموع Total
320268	63282	256986	23934	23834	100	858	0	858	101748	0	101748	193728	39448	154280	F اناث	
648820	111392	537428	48443	46786	1657	2320	0	2320	239488	0	239488	358569	64606	293963	T مجموع	

توزيع الطلبة حسب السلطة والمديرية والجنس والمرحلة للعام 2012-2013
Distribution of Students by Authority, Directorate, Gender & Cycle for The Year 2012-2013

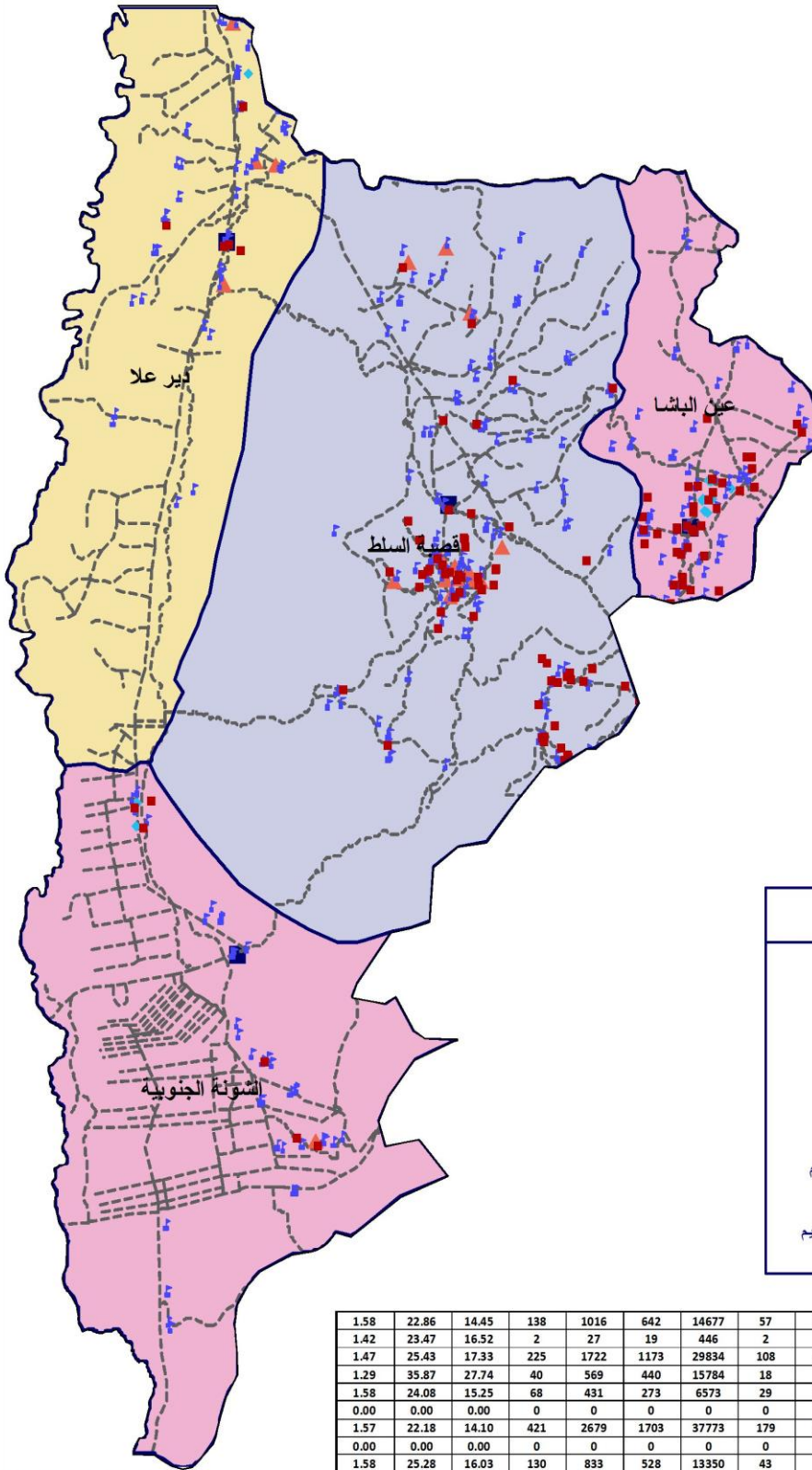
المجموع العام				وكالة الغوث الدولية				حكومية اخرى				مدارس خاصة				وزارة التربية والتعليم				الجنس Gender	المديرية Directorate
Grand Total				UNRWA				Other Governmental				Private Schools				Ministry of Education					
مجموع Total	ثانوي Secondary	اساسي Basic	روضة Kindergarten	مجموع Total	ثانوي Secondary	اساسي Basic	روضة Kindergarten	مجموع Total	ثانوي Secondary	اساسي Basic	روضة Kindergarten	مجموع Total	ثانوي Secondary	اساسي Basic	روضة Kindergarten	مجموع Total	ثانوي Secondary	اساسي Basic	روضة Kindergarten		
77122	9665	36578	4578	11850	0	11850	0	158	30	128	0	26472	1872	20240	4360	38642	7763	30789	90	M	ذكور
78248	10761	33016	4138	13449	0	13449	0	0	0	0	0	21569	2002	15528	4039	43230	8759	34372	99	F	اناث
155370	20426	69594	8716	25299	0	25299	0	158	30	128	0	48041	3874	35768	8399	81872	16522	65161	189	T	مجموع
57756	8759	37261	5710	733	0	733	0	0	0	0	0	42479	5951	31048	5480	14544	2808	11506	230	M	ذكور
52751	8154	29806	4960	343	0	343	0	0	0	0	0	34417	4954	24754	4709	17991	3200	14540	251	F	اناث
110507	16913	67067	10670	1076	0	1076	0	0	0	0	0	76896	10905	55802	10189	32535	6008	26046	481	T	مجموع
11336	1444	3238	896	0	0	0	0	0	0	0	0	3277	39	2528	710	8059	1405	6468	186	M	ذكور
11054	1403	1660	743	0	0	0	0	0	0	0	0	1690	30	1144	516	9364	1373	7764	227	F	اناث
22390	2847	4898	1639	0	0	0	0	0	0	0	0	4967	69	3672	1226	17423	2778	14232	413	T	مجموع
52316	4245	24761	3283	3150	0	3150	0	0	0	0	0	22818	1207	18582	3029	26348	3038	23056	254	M	ذكور
51951	6247	15615	2839	2899	0	2899	0	0	0	0	0	13500	784	10211	2505	35552	5463	29755	334	F	اناث
104267	10492	40376	6122	6049	0	6049	0	0	0	0	0	36318	1991	28793	5534	61900	8501	52811	588	T	مجموع
80477	8299	33543	5487	6904	0	6904	0	948	202	746	0	26536	643	21359	4534	46089	7454	38428	207	M	ذكور
77808	9726	23515	4374	5481	0	5481	0	0	0	0	0	18654	620	13881	4153	53673	9106	44346	221	F	اناث
158285	18025	57058	9861	12385	0	12385	0	948	202	746	0	45190	1263	35240	8687	99762	16560	82774	428	T	مجموع
24621	3683	11323	1791	1276	565	711	0	0	0	0	0	11384	772	8951	1661	11961	2346	9485	130	M	ذكور
23849	3242	9621	2482	518	0	518	0	858	127	731	0	9050	678	6773	1599	13423	2437	10834	152	F	اناث
48470	6925	20944	4273	1794	565	1229	0	858	127	731	0	20434	1450	15724	3260	25384	4783	20319	282	T	مجموع
12701	1603	4121	836	0	0	0	0	0	0	0	0	4670	549	3501	620	8031	1054	6761	216	M	ذكور
11971	1627	2421	776	0	0	0	0	0	0	0	0	2781	360	1875	546	9190	1267	7693	230	F	اناث
24672	3230	6542	1612	0	0	0	0	0	0	0	0	7451	909	5376	1166	17221	2321	14454	446	T	مجموع
6887	973	922	550	596	0	596	0	356	112	244	0	83	1	66	16	5852	860	4702	290	M	ذكور
7189	942	1308	266	1244	0	1244	0	0	0	0	0	71	7	50	14	5874	935	4687	252	F	اناث
14076	1915	2230	816	1840	0	1840	0	356	112	244	0	154	8	116	30	11726	1795	9389	542	T	مجموع
5336	710	21	186	0	0	0	0	0	0	0	0	21	0	0	21	5315	710	4440	165	M	ذكور
5447	743	16	206	0	0	0	0	0	0	0	0	16	0	0	16	5431	743	4498	190	F	اناث
10783	1453	37	392	0	0	0	0	0	0	0	0	37	0	0	37	10746	1453	8938	355	T	مجموع
328552	39381	266972	23317	24509	565	23944	0	1462	344	1118	0	137740	11034	106275	20431	164841	27438	135635	1768	M	ذكور
320268	42845	257370	20784	23934	0	23934	0	858	127	731	0	101748	9435	74216	18097	193728	33283	158489	1956	F	اناث
648820	82226	524342	44101	48443	565	47878	0	2320	471	1849	0	239488	20469	180491	38528	358569	60721	294124	3724	T	مجموع



التوزيع الجغرافي لمدارس المملكة في محافظة البلقاء للعام الدراسي 2013/2012



وزارة التربية والتعليم
ادارة التخطيط والبحث التربوي
قسم إدارة نظام المعلومات



فهرس الخريطة	
وزارة التربية والتعليم	■
وزارة الدفاع	■
حكومية أخرى	▲
التعليم الخاص	■
وكالة الغوث الدولية	◆
مبنى مديرية التربية والتعليم	■
الشوارع الرئيسية	---
حدود مديريات التربية والتعليم	□

البلقاء	ديرعلا	عين الباشا	مناحص و الفحيص	قصبه السلط	الشوطة الجنوبية	مجموع
1.58	22.86	14.45	138	1016	642	14677
57	10	47	10	47	10	47
1.42	23.47	16.52	2	27	19	446
2	2	0	0	65	114	37773
1.47	25.43	17.33	225	1722	1173	29834
108	35	73	18	0	0	15784
1.29	35.87	27.74	40	569	440	15784
18	0	18	0	0	0	0
1.58	24.08	15.25	68	431	273	6573
29	15	14	0	0	0	0
0.00	0.00	0.00	0	0	0	0
1.57	22.18	14.10	421	2679	1703	37773
179	65	114	0	0	0	0
0.00	0.00	0.00	0	0	0	0
1.58	25.28	16.03	130	833	528	13350
43	6	37	0	0	0	0
0.00	0.00	0.00	0	0	0	0
1.52	24.79	16.28	1024	7277	4778	118437
436	133	303	0	0	0	0

توزيع المدارس حسب السلطة والمديرية والجنس والملكية للعام 2012-2013
Distribution of Schools by Authority, Directorate, Gender & Ownership for The Year 2012-2013

المجموع العام			وكالة الغوث الدولية			حكومية اخرى			مدارس خاصة			وزارة التربية والتعليم			الجنس Gender	المديرية Directorate
Grand Total			UNRWA			Other Governmental			Private Schools			Ministry of Education				
مجموع Total	مستأجر Rented	ملك Owned	مجموع Total	مستأجر Rented	ملك Owned	مجموع Total	مستأجر Rented	ملك Owned	مجموع Total	مستأجر Rented	ملك Owned	مجموع Total	مستأجر Rented	ملك Owned		
35	4	31	0	0	0	1	0	1	3	0	3	31	4	27	M	ذكور
14	2	12	0	0	0	0	0	0	1	0	1	13	2	11	F	اناث
159	74	85	0	0	0	0	0	0	96	55	41	63	19	44	Co	مختلطة
208	80	128	0	0	0	1	0	1	100	55	45	107	25	82	T	مجموع
15	0	15	1	0	1	0	0	0	0	0	0	14	0	14	M	ذكور
4	0	4	1	0	1	0	0	0	0	0	0	3	0	3	F	اناث
24	6	18	0	0	0	0	0	0	6	4	2	18	2	16	Co	مختلطة
43	6	37	2	0	2	0	0	0	6	4	2	35	2	33	T	مجموع
21	3	18	1	1	0	0	0	0	0	0	0	20	2	18	M	ذكور
2	1	1	1	1	0	0	0	0	0	0	0	1	0	1	F	اناث
36	8	28	0	0	0	0	0	0	9	3	6	27	5	22	Co	مختلطة
59	12	47	2	2	0	0	0	0	9	3	6	48	7	41	T	مجموع
26	2	24	8	0	8	0	0	0	0	0	0	18	2	16	M	ذكور
14	1	13	6	0	6	0	0	0	1	1	0	7	0	7	F	اناث
86	32	54	2	0	2	0	0	0	56	22	34	28	10	18	Co	مختلطة
126	35	91	16	0	16	0	0	0	57	23	34	53	12	41	T	مجموع
97	9	88	10	1	9	1	0	1	3	0	3	83	8	75	M	ذكور
34	4	30	8	1	7	0	0	0	2	1	1	24	2	22	F	اناث
305	120	185	2	0	2	0	0	0	167	84	83	136	36	100	Co	مختلطة
436	133	303	20	2	18	1	0	1	172	85	87	243	46	197	T	مجموع

توزيع المدارس حسب السلطة والمديرية والجنس والفترة للعام 2012-2013
Distribution of Schools by Authority, Directorate, Gender & Shifts for The Year 2012-2013

المجموع العام			وكالة الغوث الدولية			حكومية اخرى			مدارس خاصة			وزارة التربية والتعليم			الجنس Gender	المديرية Directorate
Grand Total			UNRWA			Other Governmental			Private Schools			Ministry of Education				
مجموع Total	فترتين double shif	فترة One shift	مجموع Total	فترتين double shif	فترة One shift	مجموع Total	فترتين double shif	فترة One shift	مجموع Total	فترتين double shif	فترة One shift	مجموع Total	فترتين double shif	فترة One shift		
35	0	35	0	0	0	1	0	1	3	0	3	31	0	31	M	ذكور
14	0	14	0	0	0	0	0	0	1	0	1	13	0	13	F	اناث
159	0	159	0	0	0	0	0	0	96	0	96	63	0	63	Co	مختلطة
208	0	208	0	0	0	1	0	1	100	0	100	107	0	107	T	مجموع
15	0	15	1	0	1	0	0	0	0	0	0	14	0	14	M	ذكور
4	0	4	1	0	1	0	0	0	0	0	0	3	0	3	F	اناث
24	0	24	0	0	0	0	0	0	6	0	6	18	0	18	Co	مختلطة
43	0	43	2	0	2	0	0	0	6	0	6	35	0	35	T	مجموع
21	1	20	1	1	0	0	0	0	0	0	0	20	0	20	M	ذكور
2	1	1	1	1	0	0	0	0	0	0	0	1	0	1	F	اناث
36	0	36	0	0	0	0	0	0	9	0	9	27	0	27	Co	مختلطة
59	2	57	2	2	0	0	0	0	9	0	9	48	0	48	T	مجموع
26	10	16	8	8	0	0	0	0	0	0	0	18	2	16	M	ذكور
14	6	8	6	6	0	0	0	0	1	0	1	7	0	7	F	اناث
86	2	84	2	2	0	0	0	0	56	0	56	28	0	28	Co	مختلطة
126	18	108	16	16	0	0	0	0	57	0	57	53	2	51	T	مجموع
97	11	86	10	9	1	1	0	1	3	0	3	83	2	81	M	ذكور
34	7	27	8	7	1	0	0	0	2	0	2	24	0	24	F	اناث
305	2	303	2	2	0	0	0	0	167	0	167	136	0	136	Co	مختلطة
436	20	416	20	18	2	1	0	1	172	0	172	243	2	241	T	مجموع

توزيع المدارس حسب السلطة والمديرية والجنس والمرحلة للعام 2012-2013
Distribution of Schools by Authority, Directorate, Gender & Cycle Schools for The Year 2012-2013

المجموع العام				وكالة الغوث الدولية				حكومية اخرى				مدارس خاصة				وزارة التربية والتعليم				الجنس Gender	المديرية Directorate
Grand Total				UNRWA				Other Governmental				Private Schools				Ministry of Education					
مجموع Total	ثانوي Secondary	اساسي Basic	روضة Kindergarten	مجموع Total	ثانوي Secondary	اساسي Basic	روضة Kindergarten	مجموع Total	ثانوي Secondary	اساسي Basic	روضة Kindergarten	مجموع Total	ثانوي Secondary	اساسي Basic	روضة Kindergarten	مجموع Total	ثانوي Secondary	اساسي Basic	روضة Kindergarten		
35	20	15	0	0	0	0	0	1	1	0	0	3	2	1	0	31	17	14	0	M ذكور	السلط Salt
14	10	4	0	0	0	0	0	0	0	0	0	1	1	0	0	13	9	4	0	F اناث	
159	16	84	59	0	0	0	0	0	0	0	0	96	6	31	59	63	10	53	0	Co مختلطة	
208	46	103	59	0	0	0	0	1	1	0	0	100	9	32	59	107	36	71	0	T مجموع	
15	10	5	0	1	0	1	0	0	0	0	0	0	0	0	0	14	10	4	0	M ذكور	الشونة الجنوبية South Shouna
4	3	1	0	1	0	1	0	0	0	0	0	0	0	0	0	3	3	0	0	F اناث	
24	7	13	4	0	0	0	0	0	0	0	0	6	0	2	4	18	7	11	0	Co مختلطة	
43	20	19	4	2	0	2	0	0	0	0	0	6	0	2	4	35	20	15	0	T مجموع	
21	9	12	0	1	0	1	0	0	0	0	0	0	0	0	0	20	9	11	0	M ذكور	ديرعلا Deir Alla
2	1	1	0	1	0	1	0	0	0	0	0	0	0	0	0	1	1	0	0	F اناث	
36	8	21	7	0	0	0	0	0	0	0	0	9	0	3	6	27	8	18	1	Co مختلطة	
59	18	34	7	2	0	2	0	0	0	0	0	9	0	3	6	48	18	29	1	T مجموع	
26	11	15	0	8	0	8	0	0	0	0	0	0	0	0	0	18	11	7	0	M ذكور	عين الباشا Ain Albasha
14	6	8	0	6	0	6	0	0	0	0	0	1	0	1	0	7	6	1	0	F اناث	
86	12	38	36	2	0	2	0	0	0	0	0	56	3	17	36	28	9	19	0	Co مختلطة	
126	29	61	36	16	0	16	0	0	0	0	0	57	3	18	36	53	26	27	0	T مجموع	
97	50	47	0	10	0	10	0	1	1	0	0	3	2	1	0	83	47	36	0	M ذكور	المجموع Total
34	20	14	0	8	0	8	0	0	0	0	0	2	1	1	0	24	19	5	0	F اناث	
305	43	156	106	2	0	2	0	0	0	0	0	167	9	53	105	136	34	101	1	Co مختلطة	
436	113	217	106	20	0	20	0	1	1	0	0	172	12	55	105	243	100	142	1	T مجموع	

توزيع الشعب حسب السلطة والمديرية والجنس والملكية للعام 2013-2012
Distribution of Class-Units by Authority, Directorate, Gender & Ownership for The Year 2012-2013

المجموع العام			وكالة الغوث الدولية			حكومية اخرى			مدارس خاصة			وزارة التربية والتعليم			الجنس Gender	المديرية Directorate
Grand Total			UNRWA			Other Governmental			Private Schools			Ministry of Education				
مجموع Total	مستأجر Rented	ملك Owned	مجموع Total	مستأجر Rented	ملك Owned	مجموع Total	مستأجر Rented	ملك Owned	مجموع Total	مستأجر Rented	ملك Owned	مجموع Total	مستأجر Rented	ملك Owned		
546	0	546	0	0	0	10	0	10	142	0	142	394	0	394	M	ذكور
560	0	560	0	0	0	0	0	0	95	0	95	465	0	465	F	اناث
870	0	870	0	0	0	0	0	0	501	0	501	369	0	369	Co	مختلطة
1976	0	1976	0	0	0	10	0	10	738	0	738	1228	0	1228	T	مجموع
205	0	205	20	0	20	0	0	0	1	0	1	184	0	184	M	ذكور
194	0	194	20	0	20	0	0	0	0	0	0	174	0	174	F	اناث
129	0	129	0	0	0	0	0	0	30	0	30	99	0	99	Co	مختلطة
528	0	528	40	0	40	0	0	0	31	0	31	457	0	457	T	مجموع
241	9	232	9	9	0	0	0	0	1	0	1	231	0	231	M	ذكور
237	10	227	10	10	0	0	0	0	0	0	0	227	0	227	F	اناث
183	0	183	0	0	0	0	0	0	54	0	54	129	0	129	Co	مختلطة
661	19	642	19	19	0	0	0	0	55	0	55	587	0	587	T	مجموع
523	224	299	194	194	0	0	0	0	67	0	67	262	30	232	M	ذكور
533	177	356	177	177	0	0	0	0	46	0	46	310	0	310	F	اناث
557	39	518	39	39	0	0	0	0	304	0	304	214	0	214	Co	مختلطة
1613	440	1173	410	410	0	0	0	0	417	0	417	786	30	756	T	مجموع
1515	233	1282	223	203	20	10	0	10	211	0	211	1071	30	1041	M	ذكور
1524	187	1337	207	187	20	0	0	0	141	0	141	1176	0	1176	F	اناث
1739	39	1700	39	39	0	0	0	0	889	0	889	811	0	811	Co	مختلطة
4778	459	4319	469	429	40	10	0	10	1241	0	1241	3058	30	3028	T	مجموع

توزيع الشعب حسب السلطة والمديرية والجنس والفترة للعام 2012-2013
Distribution of Class-Units by Authority, Directorate, Gender & Shifts for the Year 2012-2013

المجموع العام			وكالة الغوث الدولية			حكومية اخرى			مدارس خاصة			وزارة التربية والتعليم			الجنس Gender	المديرية Directorate
Grand Total			UNRWA			Other Governmental			Private Schools			Ministry of Education				
مجموع Total	فترتين double shif	فترة One shift	مجموع Total	فترتين double shif	فترة One shift	مجموع Total	فترتين double shif	فترة One shift	مجموع Total	فترتين double shif	فترة One shift	مجموع Total	فترتين double shif	فترة One shift		
546	0	546	0	0	0	10	0	10	142	0	142	394	0	394	M	نكور
560	0	560	0	0	0	0	0	0	95	0	95	465	0	465	F	اناث
870	0	870	0	0	0	0	0	0	501	0	501	369	0	369	Co	مختلطة
1976	0	1976	0	0	0	10	0	10	738	0	738	1228	0	1228	T	مجموع
205	0	205	20	0	20	0	0	0	1	0	1	184	0	184	M	نكور
194	0	194	20	0	20	0	0	0	0	0	0	174	0	174	F	اناث
129	0	129	0	0	0	0	0	0	30	0	30	99	0	99	Co	مختلطة
528	0	528	40	0	40	0	0	0	31	0	31	457	0	457	T	مجموع
241	9	232	9	9	0	0	0	0	1	0	1	231	0	231	M	نكور
237	10	227	10	10	0	0	0	0	0	0	0	227	0	227	F	اناث
183	0	183	0	0	0	0	0	0	54	0	54	129	0	129	Co	مختلطة
661	19	642	19	19	0	0	0	0	55	0	55	587	0	587	T	مجموع
523	224	299	194	194	0	0	0	0	67	0	67	262	30	232	M	نكور
533	177	356	177	177	0	0	0	0	46	0	46	310	0	310	F	اناث
557	39	518	39	39	0	0	0	0	304	0	304	214	0	214	Co	مختلطة
1613	440	1173	410	410	0	0	0	0	417	0	417	786	30	756	T	مجموع
1515	233	1282	223	203	20	10	0	10	211	0	211	1071	30	1041	M	نكور
1524	187	1337	207	187	20	0	0	0	141	0	141	1176	0	1176	F	اناث
1739	39	1700	39	39	0	0	0	0	889	0	889	811	0	811	Co	مختلطة
4778	459	4319	469	429	40	10	0	10	1241	0	1241	3058	30	3028	T	مجموع

توزيع الشعب في محافظة "البلقاء" حسب المديرية والجنس والمرحلة في وزارة التربية والتعليم للعام 2012-2013
Distribution of Class-Units in "Balqa" Governorate by Directorate, Gender & Cycle In MOE Schools for The Year 2012-2013

وزارة التربية والتعليم Ministry Of Education															المديرية Directorate	
المجموع Total				الثانوي Secondary				الاساسي Primary				الروضة Kindergarten				
T مجموع	مختلطة Co	F اناث	M ذكور	T مجموع	مختلطة Co	F اناث	M ذكور	T مجموع	مختلطة Co	F اناث	M ذكور	T مجموع	مختلطة Co	F اناث		M ذكور
1228	369	465	394	225	0	116	109	976	343	348	285	27	26	1	0	السلط Salt
457	99	174	184	80	0	40	40	361	83	134	144	16	16	0	0	الشونة الجنوبية South Shouna
587	129	227	231	81	0	41	40	477	100	186	191	29	29	0	0	ديرعلا Deir Alla
786	214	310	262	162	0	95	67	602	192	215	195	22	22	0	0	عين الباشا Ain Albasha
3058	811	1176	1071	548	0	292	256	2416	718	883	815	94	93	1	0	المجموع Total

توزيع الشعب في محافظة "البلقاء" حسب المديرية والجنس والمرحلة في المدارس الخاصة للعام 2012-2013
Distribution of Class-Units in "Balqa" Governorate by Directorate, Gender & Cycle In Private Schools for The Year 2012-2013

مدارس خاصة Private Schools															المديرية Directorate	
المجموع Total				الثانوي Secondary				الاساسي Primary				الروضة Kindergarten				
T مجموع	مختلطة Co	F اناث	M ذكور	T مجموع	مختلطة Co	F اناث	M ذكور	T مجموع	مختلطة Co	F اناث	M ذكور	T مجموع	مختلطة Co	F اناث		M ذكور
738	501	95	142	52	14	16	22	505	317	73	115	181	170	6	5	السلط Salt
31	30	0	1	0	0	0	0	17	16	0	1	14	14	0	0	الشونة الجنوبية South Shouna
55	54	0	1	0	0	0	0	28	27	0	1	27	27	0	0	ديرعلا Deir Alla
417	304	46	67	13	2	5	6	264	167	40	57	140	135	1	4	عين الباشا Ain Albasha
1241	889	141	211	65	16	21	28	814	527	113	174	362	346	7	9	المجموع Total

توزيع الشعب في محافظة "البلقاء" حسب المديرية والجنس والمرحلة في المدارس الحكومية الأخرى للعام 2012-2013
Distribution of Class-Units in "Balqa" Governorate by Directorate, Gender & Cycle In Other Governmental Schools for The Year 2012-2013

حكومية أخرى Other Governmental															المديرية Directorate	
المجموع Total				الثانوي Secondary				الاساسي Primary				الروضة Kindergarten				
T مجموع	مختلطة Co	F اناث	M ذكور	T مجموع	مختلطة Co	F اناث	M ذكور	T مجموع	مختلطة Co	F اناث	M ذكور	T مجموع	مختلطة Co	F اناث		M ذكور
10	0	0	10	2	0	0	2	8	0	0	8	0	0	0	0	السلط Salt
0	0	0	0	0	0	0	0	0	0	0	0	0	0	0	0	الشونة الجنوبية South Shouna
0	0	0	0	0	0	0	0	0	0	0	0	0	0	0	0	ديرعلا Deir Alla
0	0	0	0	0	0	0	0	0	0	0	0	0	0	0	0	عين الباشا Ain Albasha
10	0	0	10	2	0	0	2	8	0	0	8	0	0	0	0	المجموع Total

توزيع الشعب في محافظة "البلقاء" حسب المديرية والجنس والمرحلة في مدارس وكالة الغوث للعام 2012-2013

Distribution of Class-Units in "Balqa" Governorate by Directorate, Gender & Cycle In UNRWA Schools for The Year 2012-2013

وكالة الغوث UNRWA																المديرية Directorate	
المجموع Total				الثانوي Secondary				الاساسي Primary				الروضة Kindergarten					
T مجموع	مختلطة Co	F اثاث	M ذكور	T مجموع	مختلطة Co	F اثاث	M ذكور	T مجموع	مختلطة Co	F اثاث	M ذكور	T مجموع	مختلطة Co	F اثاث	M ذكور		
0	0	0	0	0	0	0	0	0	0	0	0	0	0	0	0	0	السلط Salt
40	0	20	20	0	0	0	0	40	0	20	20	0	0	0	0	0	الشونة الجنوبية South Shouana
19	0	10	9	0	0	0	0	19	0	10	9	0	0	0	0	0	ديرعلا Deir Alla
410	39	177	194	0	0	0	0	410	39	177	194	0	0	0	0	0	عين الباشا Ain Albasha
469	39	207	223	0	0	0	0	469	39	207	223	0	0	0	0	0	المجموع Total

توزيع الشعب في محافظة "البلقاء" حسب المديرية والجنس والمرحلة لجميع السلطات للعام 2012-2013

Distribution of Class-Units in "Balqa" Governorate by Directorate, Gender & Cycle In All Authorities for The Year 2012-2013

جميع السلطات All Authorities																المديرية Directorate	
المجموع Total				الثانوي Secondary				الاساسي Primary				الروضة Kindergarten					
T مجموع	مختلطة Co	F اثاث	M ذكور	T مجموع	مختلطة Co	F اثاث	M ذكور	T مجموع	مختلطة Co	F اثاث	M ذكور	T مجموع	مختلطة Co	F اثاث	M ذكور		
1976	870	560	546	279	14	132	133	1489	660	421	408	208	196	7	5	السلط Salt	
528	129	194	205	80	0	40	40	418	99	154	165	30	30	0	0	0	الشونة الجنوبية South Shouana
661	183	237	241	81	0	41	40	524	127	196	201	56	56	0	0	0	ديرعلا Deir Alla
1613	557	533	523	175	2	100	73	1276	398	432	446	162	157	1	4	4	عين الباشا Ain Albasha
4778	1739	1524	1515	615	16	313	286	3707	1284	1203	1220	456	439	8	9	9	المجموع Total

توزيع المعلمين حسب السلطة والمديرية والجنس والملكية للعام 2012-2013
Distribution of Teachers by Authority, Directorate, Gender & Ownership for The Year 2012-2013

المجموع العام			وكالة الفوث الدولية			حكومية اخرى			مدارس خاصة			وزارة التربية والتعليم			الجنس Gender	المديرية Directorate
Grand Total			UNRWA			Other Governmental			Private Schools			Ministry of Education				
مجموع Total	مستأجر Rented	ملك Owned	مجموع Total	مستأجر Rented	ملك Owned	مجموع Total	مستأجر Rented	ملك Owned	مجموع Total	مستأجر Rented	ملك Owned	مجموع Total	مستأجر Rented	ملك Owned		
804	39	765	0	0	0	21	0	21	100	1	99	683	38	645	M ذكور	السلط Salt
2306	519	1787	0	0	0	0	0	0	825	276	549	1481	243	1238	F اناث	
3110	558	2552	0	0	0	21	0	21	925	277	648	2164	281	1883	T مجموع	
329	0	329	22	0	22	0	0	0	0	0	0	307	0	307	M ذكور	الشونة الجنوبية South Shouna
504	29	475	28	0	28	0	0	0	32	15	17	444	14	430	F اناث	
833	29	804	50	0	50	0	0	0	32	15	17	751	14	737	T مجموع	
405	42	363	15	15	0	0	0	0	1	1	0	389	26	363	M ذكور	ديرعلا Deir Alla
638	95	543	12	12	0	0	0	0	61	20	41	565	63	502	F اناث	
1043	137	906	27	27	0	0	0	0	62	21	41	954	89	865	T مجموع	
722	54	668	237	0	237	0	0	0	36	17	19	449	37	412	M ذكور	عين الباشا Ain Albasha
1569	300	1269	280	0	280	0	0	0	485	179	306	804	121	683	F اناث	
2291	354	1937	517	0	517	0	0	0	521	196	325	1253	158	1095	T مجموع	
2260	135	2125	274	15	259	21	0	21	137	19	118	1828	101	1727	M ذكور	المجموع Total
5017	943	4074	320	12	308	0	0	0	1403	490	913	3294	441	2853	F اناث	
7277	1078	6199	594	27	567	21	0	21	1540	509	1031	5122	542	4580	T مجموع	

توزيع المعلمين حسب السلطة والمديرية والجنس والفترة للعام 2012-2013
Distribution of Teachers by Authority, Directorate, Gender & Shifts for The Year 2012-2013

المجموع العام			وكالة الغوث الدولية			حكومية اخرى			مدارس خاصة			وزارة التربية والتعليم			الجنس Gender	المديرية Directorate
Grand Total			UNRWA			Other Governmental			Private Schools			Ministry of Education				
مجموع Total	فترتين double shift	فترة One shift	مجموع Total	فترتين double shift	فترة One shift	مجموع Total	فترتين double shift	فترة One shift	مجموع Total	فترتين double shift	فترة One shift	مجموع Total	فترتين double shift	فترة One shift		
804	0	804	0	0	0	21	0	21	100	0	100	683	0	683	M ذكور	السلط Salt
2306	0	2306	0	0	0	0	0	0	825	0	825	1481	0	1481	F اناث	
3110	0	3110	0	0	0	21	0	21	925	0	925	2164	0	2164	T مجموع	
329	0	329	22	0	22	0	0	0	0	0	0	307	0	307	M ذكور	الشونة الجنوبية South Shouna
504	0	504	28	0	28	0	0	0	32	0	32	444	0	444	F اناث	
833	0	833	50	0	50	0	0	0	32	0	32	751	0	751	T مجموع	
405	15	390	15	15	0	0	0	0	1	0	1	389	0	389	M ذكور	ديرعلا Deir Alla
638	12	626	12	12	0	0	0	0	61	0	61	565	0	565	F اناث	
1043	27	1016	27	27	0	0	0	0	62	0	62	954	0	954	T مجموع	
722	289	433	237	237	0	0	0	0	36	0	36	449	52	397	M ذكور	عين الباشا Ain Albasha
1569	280	1289	280	280	0	0	0	0	485	0	485	804	0	804	F اناث	
2291	569	1722	517	517	0	0	0	0	521	0	521	1253	52	1201	T مجموع	
2260	304	1956	274	252	22	21	0	21	137	0	137	1828	52	1776	M ذكور	المجموع Total
5017	292	4725	320	292	28	0	0	0	1403	0	1403	3294	0	3294	F اناث	
7277	596	6681	594	544	50	21	0	21	1540	0	1540	5122	52	5070	T مجموع	

توزيع المعلمين حسب السلطة والمديرية والجنس والمرحلة للعام 2012-2013

Distribution of Teachers by Authority, Directorate, Gender & Cycle for The Year 2012-2013

المجموع العام				وكالة الغوث الدولية				حكومية اخرى				مدارس خاصة				وزارة التربية والتعليم				الجنس Gender	المديرية Directorate
Grand Total				UNRWA				Other Governmental				Private Schools				Ministry of Education					
مجموع Total	ثانوي Secondary	اساسي Basic	روضة Kindergarten	مجموع Total	ثانوي Secondary	اساسي Basic	روضة Kindergarten	مجموع Total	ثانوي Secondary	اساسي Basic	روضة Kindergarten	مجموع Total	ثانوي Secondary	اساسي Basic	روضة Kindergarten	مجموع Total	ثانوي Secondary	اساسي Basic	روضة Kindergarten		
804	294	510	0	0	0	0	0	21	9	12	0	100	44	56	0	683	241	442	0	M ذكور	السلط Salt
2306	377	1706	223	0	0	0	0	0	0	0	0	825	48	581	196	1481	329	1125	27	F اناث	
3110	671	2216	223	0	0	0	0	21	9	12	0	925	92	637	196	2164	570	1567	27	T مجموع	
329	96	234	0	22	0	22	0	0	0	0	0	0	0	0	0	307	96	212	0	M ذكور	الشونة الجنوبية South Shouna
504	104	373	28	28	0	28	0	0	0	0	0	32	0	20	12	444	104	325	16	F اناث	
833	199	606	28	50	0	50	0	0	0	0	0	32	0	20	12	751	199	536	16	T مجموع	
405	94	312	0	15	0	15	0	0	0	0	0	1	0	1	0	389	94	296	0	M ذكور	ديرعلا Deir Alla
638	95	485	59	12	0	12	0	0	0	0	0	61	0	31	30	565	95	442	29	F اناث	
1043	188	796	59	27	0	27	0	0	0	0	0	62	0	32	30	954	188	737	29	T مجموع	
722	156	566	0	237	0	237	0	0	0	0	0	36	13	23	0	449	143	306	0	M ذكور	عين الباشا Ain Albasha
1569	218	1176	175	280	0	280	0	0	0	0	0	485	20	312	153	804	198	584	22	F اناث	
2291	374	1742	175	517	0	517	0	0	0	0	0	521	33	335	153	1253	341	890	22	T مجموع	
2260	639	1621	0	274	0	274	0	21	9	12	0	137	57	80	0	1828	573	1255	0	M ذكور	المجموع Total
5017	793	3739	485	320	0	320	0	0	0	0	0	1403	68	944	391	3294	725	2475	94	F اناث	
7277	1432	5360	485	594	0	594	0	21	9	12	0	1540	125	1024	391	5122	1298	3730	94	T مجموع	

توزيع المعلمين حسب السلطة والمديرية والتأهيل للعام 2012-2013
Distribution of Teachers by Authority, Directorate, Qualification for The Year 2012-2013

المجموع العام			وكالة الغوث الدولية			حكومية اخرى			مدارس خاصة			وزارة التربية والتعليم			المديرية Directorate
Grand Total			UNRWA			Other Governmental			Private Schools			Ministry of Education			
المجموع Total	غير مؤهلين Non-Qualified	مؤهلين Qualified	المجموع Total	غير مؤهلين Non-Qualified	مؤهلين Qualified	المجموع Total	غير مؤهلين Non-Qualified	مؤهلين Qualified	المجموع Total	غير مؤهلين Non-Qualified	مؤهلين Qualified	المجموع Total	غير مؤهلين Non-Qualified	مؤهلين Qualified	
3110	544	2566	0	0	0	21	4	17	925	200	725	2164	340	1824	السلط Salt
833	130	703	50	0	50	0	0	0	32	18	14	751	112	639	الشونة الجنوبية South Shouna
1043	147	896	27	0	27	0	0	0	62	22	40	954	125	829	ديرعلا Deir Alla
2291	306	1985	517	13	504	0	0	0	521	124	397	1253	169	1084	عين الباشا Ain Albasha
7277	1127	6150	594	13	581	21	4	17	1540	364	1176	5122	746	4376	المجموع Total

Note : Qualified teachers : Those who hold bachelor degree & above
 Non-Qualified teachers : Those who hold less than bachelor degree

ملاحظة المعلمون المؤهلون : المعلمون الذين يحملون درجة البكالوريوس فما فوق
 المعلمون غير المؤهلون : المعلمون الذين يحملون درجة البكالوريوس فما دون

توزيع الطلبة حسب السلطة والمديرية والجنس والملكية للعام 2012-2013
Distribution of Students by Authority, Directorate, Gender & Ownership for The Year 2012-2013

المجموع العام			وكالة الغوث الدولية			حكومية اخرى			مدارس خاصة			وزارة التربية والتعليم			الجنس Gender	المديرية Directorate
Grand Total			UNRWA			Other Governmental			Private Schools			Ministry of Education				
مجموع Total	مستأجر Rented	ملك Owned	مجموع Total	مستأجر Rented	ملك Owned	مجموع Total	مستأجر Rented	ملك Owned	مجموع Total	مستأجر Rented	ملك Owned	مجموع Total	مستأجر Rented	ملك Owned		
22920	4521	18399	0	0	0	322	0	322	9965	2909	7056	12633	1612	11021	M ذكور	السلط Salt
21426	3541	17885	0	0	0	0	0	0	6811	2115	4696	14615	1426	13189	F اناث	
44346	8062	36284	0	0	0	322	0	322	16776	5024	11752	27248	3038	24210	T مجموع	
6889	412	6477	499	0	499	0	0	0	475	270	205	5915	142	5773	M ذكور	الشونة الجنوبية South Shouna
6461	277	6184	662	0	662	0	0	0	312	179	133	5487	98	5389	F اناث	
13350	689	12661	1161	0	1161	0	0	0	787	449	338	11402	240	11162	T مجموع	
7794	966	6828	184	184	0	0	0	0	765	191	574	6845	591	6254	M ذكور	ديرعلا Deir Alla
7329	813	6516	262	262	0	0	0	0	400	105	295	6667	446	6221	F اناث	
15123	1779	13344	446	446	0	0	0	0	1165	296	869	13512	1037	12475	T مجموع	
22709	2882	19827	7303	0	7303	0	0	0	4560	1638	2922	10846	1244	9602	M ذكور	عين الباشا Ain Albasha
22909	2362	20547	7522	0	7522	0	0	0	2935	1029	1906	12452	1333	11119	F اناث	
45618	5244	40374	14825	0	14825	0	0	0	7495	2667	4828	23298	2577	20721	T مجموع	
60312	8781	51531	7986	184	7802	322	0	322	15765	5008	10757	36239	3589	32650	M ذكور	المجموع Total
58125	6993	51132	8446	262	8184	0	0	0	10458	3428	7030	39221	3303	35918	F اناث	
118437	15774	102663	16432	446	15986	322	0	322	26223	8436	17787	75460	6892	68568	T مجموع	

توزيع الطلبة حسب السلطة والمديرية والجنس والفترة للعام 2012-2013

Distribution of Students by Authority, Directorate, Gender & Shifts for The Year 2012-2013

المجموع العام			وكالة الغوث الدولية			حكومية اخرى			مدارس خاصة			وزارة التربية والتعليم			الجنس Gender	المديرية Directorate
Grand Total			UNRWA			Other Governmental			Private Schools			Ministry of Education				
مجموع Total	فترتين double shift	فترة One shift	مجموع Total	فترتين double shift	فترة One shift	مجموع Total	فترتين double shift	فترة One shift	مجموع Total	فترتين double shift	فترة One shift	مجموع Total	فترتين double shift	فترة One shift		
22920	0	22920	0	0	0	322	0	322	9965	0	9965	12633	0	12633	M ذكور	السلط Salt
21426	0	21426	0	0	0	0	0	0	6811	0	6811	14615	0	14615	F اناث	
44346	0	44346	0	0	0	322	0	322	16776	0	16776	27248	0	27248	T مجموع	
6889	0	6889	499	0	499	0	0	0	475	0	475	5915	0	5915	M ذكور	الشونة الجنوبية South Shouna
6461	0	6461	662	0	662	0	0	0	312	0	312	5487	0	5487	F اناث	
13350	0	13350	1161	0	1161	0	0	0	787	0	787	11402	0	11402	T مجموع	
7794	184	7610	184	184	0	0	0	0	765	0	765	6845	0	6845	M ذكور	ديرعلا Deir Alla
7329	262	7067	262	262	0	0	0	0	400	0	400	6667	0	6667	F اناث	
15123	446	14677	446	446	0	0	0	0	1165	0	1165	13512	0	13512	T مجموع	
22709	8262	14447	7303	7303	0	0	0	0	4560	0	4560	10846	959	9887	M ذكور	عين الباشا Ain Albasha
22909	7522	15387	7522	7522	0	0	0	0	2935	0	2935	12452	0	12452	F اناث	
45618	15784	29834	14825	14825					7495		7495	23298	959	22339	T مجموع	
60312	8446	51866	7986	7487	499	322	0	322	15765	0	15765	36239	959	35280	M ذكور	المجموع Total
58125	7784	50341	8446	7784	662	0	0	0	10458	0	10458	39221	0	39221	F اناث	
118437	16230	102207	16432	15271	1161	322	0	322	26223	0	26223	75460	959	74501	T مجموع	

توزيع الطلبة حسب السلطة والمديرية والجنس والمرحلة للعام 2012-2013
Distribution of Students by Authority, Directorate, Gender & Cycle for The Year 2012-2013

المجموع العام				وكالة الغوث الدولية				حكومية اخرى				مدارس خاصة				وزارة التربية والتعليم				الجنس Gender	المديرية Directorate	
Grand Total				UNRWA				Other Governmental				Private Schools				Ministry of Education						
مجموع Total	ثانوي Secondary	اساسي Basic	روضة Kindergarten	مجموع Total	ثانوي Secondary	اساسي Basic	روضة Kindergarten	مجموع Total	ثانوي Secondary	اساسي Basic	روضة Kindergarten	مجموع Total	ثانوي Secondary	اساسي Basic	روضة Kindergarten	مجموع Total	ثانوي Secondary	اساسي Basic	روضة Kindergarten			
22920	3216	17567	2137	0	0	0	0	322	23	299	0	9965	694	7375	1896	12633	2499	9893	241	M	ذكور	السلط Salt
21426	3152	16370	1904	0	0	0	0	0	0	0	0	6811	512	4632	1667	14615	2640	11738	237	F	اناث	
44346	6368	33937	4041	0	0	0	0	322	23	299	0	16776	1206	12007	3563	27248	5139	21631	478	T	مجموع	
6889	665	5844	380	499	0	499	0	0	0	0	0	475	0	260	215	5915	665	5085	165	M	ذكور	الشونة الجنوبية South Shouna
6461	635	5426	400	662	0	662	0	0	0	0	0	312	0	129	183	5487	635	4635	217	F	اناث	
13350	1300	11270	780	1161	0	1161	0	0	0	0	0	787	0	389	398	11402	1300	9720	382	T	مجموع	
7794	881	6421	492	184	0	184	0	0	0	0	0	765	0	527	238	6845	881	5710	254	M	ذكور	ديرعلا Deir Alla
7329	862	5963	504	262	0	262	0	0	0	0	0	400	0	206	194	6667	862	5495	310	F	اناث	
15123	1743	12384	996	446	0	446	0	0	0	0	0	1165	0	733	432	13512	1743	11205	564	T	مجموع	
22709	1970	19009	1730	7303	0	7303	0	0	0	0	0	4560	123	2959	1478	10846	1847	8747	252	M	ذكور	عين الباشا Ain Albasha
22909	2896	18518	1495	7522	0	7522	0	0	0	0	0	2935	51	1600	1284	12452	2845	9396	211	F	اناث	
45618	4866	37527	3225	14825	0	14825	0	0	0	0	0	7495	174	4559	2762	23298	4692	18143	463	T	مجموع	
60312	6732	48841	4739	7986	0	7986	0	322	23	299	0	15765	817	11121	3827	36239	5892	29435	912	M	ذكور	المجموع Total
58125	7545	46277	4303	8446	0	8446	0	0	0	0	0	10458	563	6567	3328	39221	6982	31264	975	F	اناث	
118437	14277	95118	9042	16432	0	16432	0	322	23	299	0	26223	1380	17688	7155	75460	12874	60699	1887	T	مجموع	

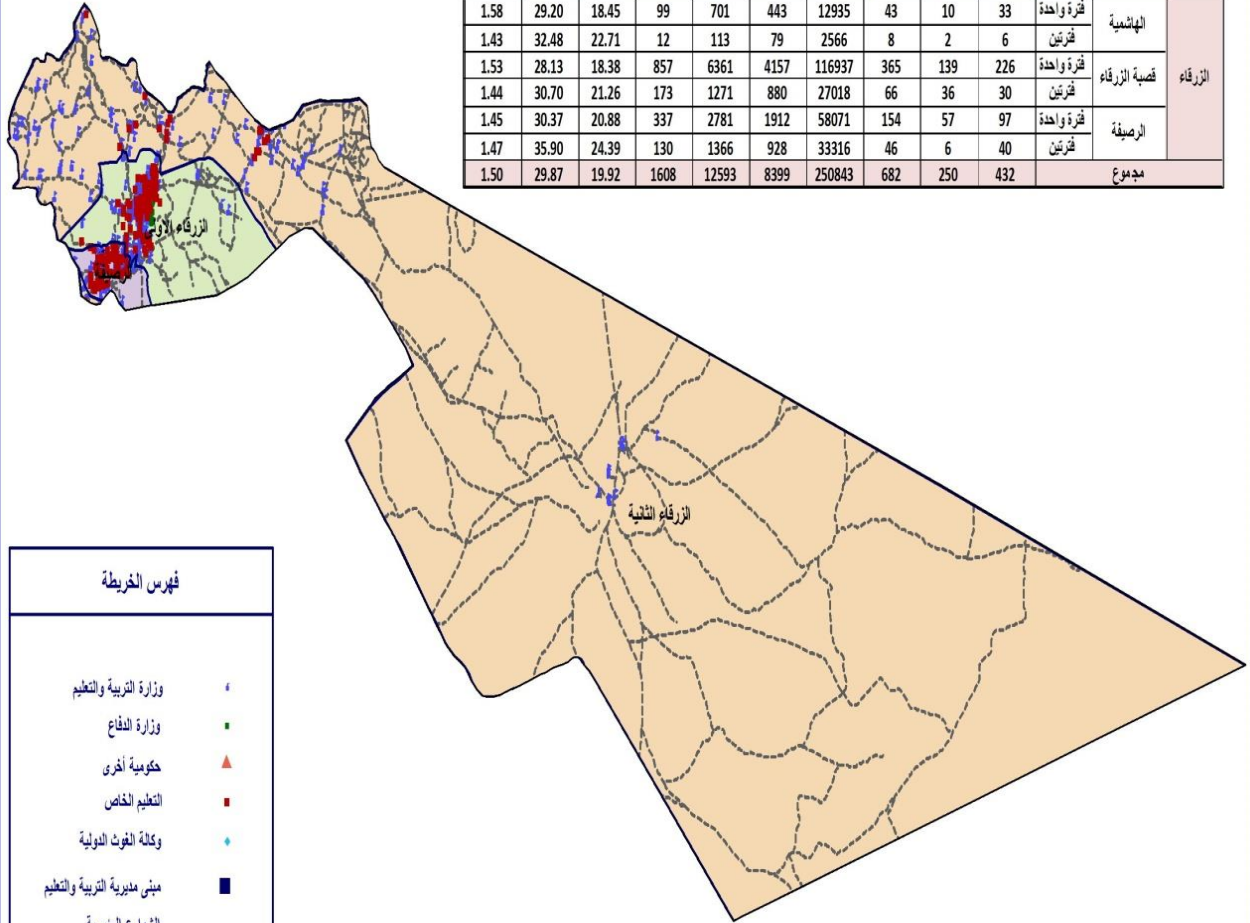


التوزيع الجغرافي لمدارس المملكة في محافظة الزرقاء للعام الدراسي 2013/2012



وزارة التربية والتعليم
إدارة التخطيط والبحث التربوي
قسم إدارة نظام المعلومات

معلم لكل شعبة	طالب لكل شعبة	طالب لكل معلم	عدد الاثارين	عدد المعلمين	عدد الشعب	عدد الطلاب	عدد المدارس			فترة المدرسة	النواء	المحافظة
							المجموع	مستاجر	ملك			
1.58	29.20	18.45	99	701	443	12935	43	10	33	فترة واحدة	الهاشمية	الزرقاء
1.43	32.48	22.71	12	113	79	2566	8	2	6	فترتين		
1.53	28.13	18.38	857	6361	4157	116937	365	139	226	فترة واحدة	قصبه الزرقاء	
1.44	30.70	21.26	173	1271	880	27018	66	36	30	فترتين		
1.45	30.37	20.88	337	2781	1912	58071	154	57	97	فترة واحدة	الرصيفة	
1.47	35.90	24.39	130	1366	928	33316	46	6	40	فترتين		
1.50	29.87	19.92	1608	12593	8399	250843	682	250	432	مجموع		



فهرس الخريطة

- وزارة التربية والتعليم
- وزارة الدفاع
- حكومية أخرى
- التعليم الخاص
- وكالة الفتوة الدولية
- مبنى مديرية التربية والتعليم
- الشوارع الرئيسية
- حدود مديريات التربية والتعليم



توزيع المدارس حسب السلطة والمديرية والجنس والملكية للعام 2012-2013
Distribution of Schools by Authority, Directorate, Gender & Ownership for The Year 2012-2013

المجموع العام			وكالة الغوث الدولية			حكومية اخرى			مدارس خاصة			وزارة التربية والتعليم			الجنس Gender	المديرية Directorate
Grand Total			UNRWA			Other Governmental			Private Schools			Ministry of Education				
مجموع Total	مستأجر Rented	ملك Owned	مجموع Total	مستأجر Rented	ملك Owned	مجموع Total	مستأجر Rented	ملك Owned	مجموع Total	مستأجر Rented	ملك Owned	مجموع Total	مستأجر Rented	ملك Owned		
77	26	51	3	1	2	2	0	2	6	3	3	66	22	44	M	الزرقاء الاولى Zarqa 1
68	22	46	3	1	2	2	0	2	2	1	1	61	20	41	F	
206	108	98	0	0	0	1	0	1	175	100	75	30	8	22	Co	
351	156	195	6	2	4	5	0	5	183	104	79	157	50	107	T	
35	2	33	1	1	0	0	0	0	0	0	0	34	1	33	M	الزرقاء الثانية Zarqa 2
7	2	5	1	1	0	0	0	0	0	0	0	6	1	5	F	
89	27	62	0	0	0	0	0	0	24	11	13	65	16	49	Co	
131	31	100	2	2	0	0	0	0	24	11	13	105	18	87	T	
45	5	40	9	1	8	0	0	0	1	0	1	35	4	31	M	الرصيفة Rusaifa
25	3	22	7	1	6	0	0	0	0	0	0	18	2	16	F	
130	55	75	3	1	2	0	0	0	96	51	45	31	3	28	Co	
200	63	137	19	3	16	0	0	0	97	51	46	84	9	75	T	
157	33	124	13	3	10	2	0	2	7	3	4	135	27	108	M	المجموع Total
100	27	73	11	3	8	2	0	2	2	1	1	85	23	62	F	
425	190	235	3	1	2	1	0	1	295	162	133	126	27	99	Co	
682	250	432	27	7	20	5	0	5	304	166	138	346	77	269	T	

توزيع المدارس حسب السلطة والمديرية والجنس والفترة للعام 2012-2013
Distribution of Schools by Authority, Directorate, Gender & Shifts for The Year 2012-2013

المجموع العام			وكالة الغوث الدولية			حكومية اخرى			مدارس خاصة			وزارة التربية والتعليم			الجنس Gender	المديرية Directorate
Grand Total			UNRWA			Other Governmental			Private Schools			Ministry of Education				
مجموع Total	فترتين double shif	فترة One shift	مجموع Total	فترتين double shif	فترة One shift	مجموع Total	فترتين double shif	فترة One shift	مجموع Total	فترتين double shif	فترة One shift	مجموع Total	فترتين double shif	فترة One shift		
77	24	53	3	1	2	2	0	2	6	0	6	66	23	43	M	ذكور
68	31	37	3	1	2	2	0	2	2	0	2	61	30	31	F	اناث
206	11	195	0	0	0	1	0	1	175	0	175	30	11	19	Co	مختلطة
351	66	285	6	2	4	5	0	5	183	0	183	157	64	93	T	مجموع
35	5	30	1	1	0	0	0	0	0	0	0	34	4	30	M	ذكور
7	2	5	1	1	0	0	0	0	0	0	0	6	1	5	F	اناث
89	1	88	0	0	0	0	0	0	24	0	24	65	1	64	Co	مختلطة
131	8	123	2	2	0	0	0	0	24	0	24	105	6	99	T	مجموع
45	17	28	9	9	0	0	0	0	1	0	1	35	8	27	M	ذكور
25	16	9	7	6	1	0	0	0	0	0	0	18	10	8	F	اناث
130	13	117	3	3	0	0	0	0	96	0	96	31	10	21	Co	مختلطة
200	46	154	19	18	1	0	0	0	97	0	97	84	28	56	T	مجموع
157	46	111	13	11	2	2	0	2	7	0	7	135	35	100	M	ذكور
100	49	51	11	8	3	2	0	2	2	0	2	85	41	44	F	اناث
425	25	400	3	3	0	1	0	1	295	0	295	126	22	104	Co	مختلطة
682	120	562	27	22	5	5	0	5	304	0	304	346	98	248	T	مجموع

توزيع المدارس حسب السلطة والمديرية والجنس والمرحلة للعام 2012-2013
Distribution of Schools by Authority, Directorate, Gender & Cycle Schools for The Year 2012-2013

المجموع العام				وكالة الغوث الدولية				حكومية اخرى				مدارس خاصة				وزارة التربية والتعليم				الجنس Gender	المديرية Directorate
Grand Total				UNRWA				Other Governmental				Private Schools				Ministry of Education					
مجموع Total	ثانوي Secondary	اساسي Basic	روضة Kindergarten	مجموع Total	ثانوي Secondary	اساسي Basic	روضة Kindergarten	مجموع Total	ثانوي Secondary	اساسي Basic	روضة Kindergarten	مجموع Total	ثانوي Secondary	اساسي Basic	روضة Kindergarten	مجموع Total	ثانوي Secondary	اساسي Basic	روضة Kindergarten		
77	19	58	0	3	0	3	0	2	1	1	0	6	3	3	0	66	15	51	0	M ذكور	الزرقاء الاولى Zarqa 1
68	19	49	0	3	0	3	0	2	1	1	0	2	1	1	0	61	17	44	0	F اناث	
206	16	87	103	0	0	0	0	1	0	1	0	175	13	59	103	30	3	27	0	Co مختلطة	
351	54	194	103	6	0	6	0	5	2	3	0	183	17	63	103	157	35	122	0	T مجموع	
35	16	19	0	1	0	1	0	0	0	0	0	0	0	0	0	34	16	18	0	M ذكور	الزرقاء الثانية Zarqa 2
7	3	4	0	1	0	1	0	0	0	0	0	0	0	0	0	6	3	3	0	F اناث	
89	16	55	18	0	0	0	0	0	0	0	0	24	0	6	18	65	16	49	0	Co مختلطة	
131	35	78	18	2	0	2	0	0	0	0	0	24	0	6	18	105	35	70	0	T مجموع	
45	14	31	0	9	0	9	0	0	0	0	0	1	1	0	0	35	13	22	0	M ذكور	الرصيفة Rusaifa
25	9	16	0	7	0	7	0	0	0	0	0	0	0	0	0	18	9	9	0	F اناث	
130	13	57	60	3	0	3	0	0	0	0	0	96	3	33	60	31	10	21	0	Co مختلطة	
200	36	104	60	19	0	19	0	0	0	0	0	97	4	33	60	84	32	52	0	T مجموع	
157	49	108	0	13	0	13	0	2	1	1	0	7	4	3	0	135	44	91	0	M ذكور	المجموع Total
100	31	69	0	11	0	11	0	2	1	1	0	2	1	1	0	85	29	56	0	F اناث	
425	45	199	181	3	0	3	0	1	0	1	0	295	16	98	181	126	29	97	0	Co مختلطة	
682	125	376	181	27	0	27	0	5	2	3	0	304	21	102	181	346	102	244	0	T مجموع	

توزيع الشعب حسب السلطة والمديرية والجنس والملكية للعام 2012-2013
Distribution of Class-Units by Authority, Directorate, Gender & Ownership for The Year 2012-2013

المجموع العام			وكالة الغوث الدولية			حكومية اخرى			مدارس خاصة			وزارة التربية والتعليم			الجنس Gender	المديرية Directorate
Grand Total			UNRWA			Other Governmental			Private Schools			Ministry of Education				
مجموع Total	مستأجر Rented	ملك Owned	مجموع Total	مستأجر Rented	ملك Owned	مجموع Total	مستأجر Rented	ملك Owned	مجموع Total	مستأجر Rented	ملك Owned	مجموع Total	مستأجر Rented	ملك Owned		
1600	389	1211	56	18	38	51	0	51	356	145	211	1137	226	911	M	ذكور
1544	319	1225	54	20	34	42	0	42	205	87	118	1243	212	1031	F	اناث
1121	424	697	0	0	0	18	0	18	797	368	429	306	56	250	Co	مختلطة
4264	1131	3133	110	38	72	111	0	111	1358	600	758	2685	493	2192	T	مجموع
455	29	426	20	20	0	0	0	0	15	1	14	420	8	412	M	ذكور
433	59	374	20	20	0	0	0	0	5	1	4	408	38	370	F	اناث
407	102	306	0	0	0	0	0	0	100	40	60	307	62	246	Co	مختلطة
1295	189	1106	40	40	0	0	0	0	120	42	78	1135	107	1028	T	مجموع
964	77	887	183	22	161	0	0	0	102	16	86	679	39	640	M	ذكور
973	70	903	177	33	144	0	0	0	46	9	37	750	28	722	F	اناث
903	292	611	48	8	40	0	0	0	570	256	314	285	28	257	Co	مختلطة
2840	439	2401	408	63	345	0	0	0	718	281	437	1714	95	1619	T	مجموع
3019	495	2524	259	60	199	51	0	51	473	162	311	2236	273	1963	M	ذكور
2949	447	2502	251	73	178	42	0	42	256	97	159	2400	277	2123	F	اناث
2431	818	1614	48	8	40	18	0	18	1467	664	803	898	146	753	Co	مختلطة
8399	1759	6640	558	141	417	111	0	111	2196	923	1273	5534	695	4839	T	مجموع

توزيع الشعب حسب السلطة والمديرية والجنس والفترة للعام 2013-2012
Distribution of Class-Units by Authority, Directorate, Gender & Shifts for the Year 2012-2013

المجموع العام			وكالة الغوث الدولية			حكومية اخرى			مدارس خاصة			وزارة التربية والتعليم			الجنس Gender	المديرية Directorate
Grand Total			UNRWA			Other Governmental			Private Schools			Ministry of Education				
مجموع Total	فترتين double shif	فترة One shift	مجموع Total	فترتين double shif	فترة One shift	مجموع Total	فترتين double shif	فترة One shift	مجموع Total	فترتين double shif	فترة One shift	مجموع Total	فترتين double shif	فترة One shift		
1600	280	1320	56	18	38	51	0	51	356	0	356	1137	262	875	M	ذكور
1544	452	1092	54	20	34	42	0	42	205	0	205	1243	432	811	F	اناث
1121	148	973	0	0	0	18	0	18	797	0	797	306	148	158	Co	مختلطة
4264	880	3384	110	38	72	111	0	111	1358	0	1358	2685	842	1843	T	مجموع
455	42	413	20	20	0	0	0	0	15	0	15	420	22	398	M	ذكور
433	28	405	20	20	0	0	0	0	5	0	5	408	8	400	F	اناث
407	9	398	0	0	0	0	0	0	100	0	100	307	9	298	Co	مختلطة
1295	79	1216	40	40	0	0	0	0	120	0	120	1135	39	1096	T	مجموع
964	330	634	183	183	0	0	0	0	102	0	102	679	147	532	M	ذكور
973	436	537	177	157	20	0	0	0	46	0	46	750	279	471	F	اناث
903	162	741	48	48	0	0	0	0	570	0	570	285	114	171	Co	مختلطة
2840	928	1912	408	388	20	0	0	0	718	0	718	1714	540	1174	T	مجموع
3019	652	2367	259	221	38	51	0	51	473	0	473	2236	431	1805	M	ذكور
2949	916	2033	251	197	54	42	0	42	256	0	256	2400	719	1681	F	اناث
2431	319	2112	48	48	0	18	0	18	1467	0	1467	898	271	627	Co	مختلطة
8399	1887	6512	558	466	92	111	0	111	2196	0	2196	5534	1421	4113	T	مجموع

توزيع الشعب في محافظة "الزرقاء" حسب المديرية والجنس والمرحلة في وزارة التربية والتعليم للعام 2012-2013

Distribution of Class-Units in "Zarqa" Governorate by Directorate, Gender & Cycle In MOE Schools for The Year 2012-2013

Ministry Of Education وزارة التعليم والتربية															المديرية Directorate	
المجموع Total				الثانوي Secondary				الاساسي Primary				الروضة Kindergarten				
مجموع T	مختلطة Co	اناث F	ذكور M	مجموع T	مختلطة Co	اناث F	ذكور M	مجموع T	مختلطة Co	اناث F	ذكور M	مجموع T	مختلطة Co	اناث F		ذكور M
2685	306	1243	1137	434	1	237	196	2248	302	1006	941	3	3	0	0	الزرقاء الاولى Zarqa 1
1135	307	408	420	162	2	89	71	940	274	318	348	33	31	1	1	الزرقاء الثانية Zarqa 2
1714	285	750	679	307	3	169	135	1379	254	581	544	28	28	0	0	الرصيفة Rusaifa
5534	898	2400	2236	903	6	495	402	4567	830	1904	1833	64	62	1	1	Total المجموع

توزيع الشعب في محافظة "الزرقاء" حسب المديرية والجنس والمرحلة في المدارس الخاصة للعام 2012-2013

Distribution of Class-Units in "Zarqa" Governorate by Directorate, Gender & Cycle In Private

Private Schools مدارس خاصة															المديرية Directorate	
المجموع Total				الثانوي Secondary				الاساسي Primary				الروضة Kindergarten				
مجموع T	مختلطة Co	اناث F	ذكور M	مجموع T	مختلطة Co	اناث F	ذكور M	مجموع T	مختلطة Co	اناث F	ذكور M	مجموع T	مختلطة Co	اناث F		ذكور M
1358	797	205	356	73	8	27	38	958	524	156	278	327	265	22	40	الزرقاء الاولى Zarqa 1
120	100	5	15	0	0	0	0	51	34	3	14	69	66	2	1	الزرقاء الثانية Zarqa 2
718	570	46	102	23	1	10	12	459	339	33	87	236	230	3	3	الرصيفة Rusaifa
2196	1467	256	473	96	9	37	50	1468	897	192	379	632	561	27	44	Total المجموع

توزيع الشعب في محافظة "الزرقاء" حسب المديرية والجنس والمرحلة في المدارس الحكومية الأخرى للعام 2012-2013

Distribution of Class-Units in "Zarqa" Governorate by Directorate, Gender & Cycle In Other Governmental

Other Governmental حكومية أخرى															المديرية Directorate	
المجموع Total				الثانوي Secondary				الاساسي Primary				الروضة Kindergarten				
مجموع T	مختلطة Co	اناث F	ذكور M	مجموع T	مختلطة Co	اناث F	ذكور M	مجموع T	مختلطة Co	اناث F	ذكور M	مجموع T	مختلطة Co	اناث F		ذكور M
111	18	42	51	14	0	8	6	91	12	34	45	6	6	0	0	الزرقاء الاولى Zarqa 1
0	0	0	0	0	0	0	0	0	0	0	0	0	0	0	0	Zarqa 2
0	0	0	0	0	0	0	0	0	0	0	0	0	0	0	0	الرصيفة Rusaifa
111	18	42	51	14	0	8	6	91	12	34	45	6	6	0	0	Total المجموع

توزيع الشعب في محافظة "الزرقاء" حسب المديرية والجنس والمرحلة في مدارس وكالة الغوث للعام 2012-2013

Distribution of Class-Units in "Zarqa" Governorate by Directorate, Gender & Cycle In UNRWA Schools for The Year 2012-2013

UNRWA وكالة الغوث														المديرية Directorate		
المجموع Total				الثانوي Secondary				الأساسي Primary				الروضة Kindergarten				
مجموع T	مختلطة Co	اناث F	ذكور M	مجموع T	مختلطة Co	اناث F	ذكور M	مجموع T	مختلطة Co	اناث F	ذكور M	مجموع T	مختلطة Co		اناث F	ذكور M
110	0	54	56	0	0	0	0	110	0	54	56	0	0	0	0	الزرقاء الاولى Zarqa 1
40	0	20	20	0	0	0	0	40	0	20	20	0	0	0	0	الزرقاء الثانية Zarqa 2
408	48	177	183	0	0	0	0	408	48	177	183	0	0	0	0	الرصيفة Rusaifa
558	48	251	259	0	0	0	0	558	48	251	259	0	0	0	0	المجموع Total

توزيع الشعب في محافظة "الزرقاء" حسب المديرية والجنس والمرحلة لجميع السلطات للعام 2012-2013
Distribution of Class-Units in "Zarqa" Governorate by Directorate, Gender & Cycle In All Authorities for The Year

جميع السلطات All authorities														المديرية Directorate		
المجموع Total				الثانوي Secondary				الأساسي Primary				الروضة Kindergarten				
مجموع T	مختلطة Co	اناث F	ذكور M	مجموع T	مختلطة Co	اناث F	ذكور M	مجموع T	مختلطة Co	اناث F	ذكور M	مجموع T	مختلطة Co		اناث F	ذكور M
4264	1121	1544	1600	521	9	272	240	3407	838	1250	1320	336	274	22	40	الزرقاء الاولى Zarqa 1
1295	407	433	455	162	2	89	71	1031	308	341	382	102	97	3	2	الزرقاء الثانية Zarqa 2
2840	903	973	964	330	4	179	147	2246	641	791	814	264	258	3	3	الرصيفة Rusaifa
8399	2431	2949	3019	1013	15	540	458	6684	1787	2381	2516	702	629	28	45	المجموع Total

توزيع المعلمين حسب السلطة والمديرية والجنس والملكية للعام 2012-2013
Distribution of Teachers by Authority, Directorate, Gender & Ownership for The Year 2012-2013

المجموع العام			وكالة الغوث الدولية			حكومية اخرى			مدارس خاصة			وزارة التربية والتعليم			الجنس Gender	المديرية Directorate
Grand Total			UNRWA			Other Governmental			Private Schools			Ministry of Education				
مجموع Total	مستأجر Rented	ملك Owned	مجموع Total	مستأجر Rented	ملك Owned	مجموع Total	مستأجر Rented	ملك Owned	مجموع Total	مستأجر Rented	ملك Owned	مجموع Total	مستأجر Rented	ملك Owned		
2034	223	1811	75	24	51	110	0	110	181	69	112	1668	130	1538	M ذكور	الزرقاء الاولى Zarqa 1
4378	1260	3118	74	26	48	175	0	175	1514	680	834	2615	554	2061	F اناث	
6412	1483	4929	149	50	99	285	0	285	1695	749	946	4283	684	3599	T مجموع	
861	47	814	28	28	0	0	0	0	2	0	2	831	19	812	M ذكور	الزرقاء الثانية Zarqa 2
1173	210	963	28	28	0	0	0	0	144	42	102	1001	140	861	F اناث	
2034	257	1777	56	56	0	0	0	0	146	42	104	1832	159	1673	T مجموع	
1375	78	1297	254	30	224	0	0	0	46	2	44	1075	46	1029	M ذكور	الرصيفة Rusaifa
2772	483	2289	292	54	238	0	0	0	802	323	479	1678	106	1572	F اناث	
4147	561	3586	546	84	462	0	0	0	848	325	523	2753	152	2601	T مجموع	
4270	348	3922	357	82	275	110	0	110	229	71	158	3574	195	3379	M ذكور	المجموع Total
8323	1953	6370	394	108	286	175	0	175	2460	1045	1415	5294	800	4494	F اناث	
12593	2301	10292	751	190	561	285	0	285	2689	1116	1573	8868	995	7873	T مجموع	

توزيع المعلمين حسب السلطة والمديرية والجنس والفترة للعام 2013-2012
Distribution of Teachers by Authority, Directorate, Gender & shifts for The Year 2012-2013

المجموع العام			وكالة الغوث الدولية			حكومية اخرى			مدارس خاصة			وزارة التربية والتعليم			الجنس Gender	المديرية Directorate
Grand Total			UNRWA			Other Governmental			Private Schools			Ministry of Education				
مجموع Total	فترتين double shift	فترة One shift	مجموع Total	فترتين double shift	فترة One shift	مجموع Total	فترتين double shift	فترة One shift	مجموع Total	فترتين double shift	فترة One shift	مجموع Total	فترتين double shift	فترة One shift		
2034	269	1765	75	24	51	110	0	110	181	0	181	1668	245	1423	M ذكور	الزرقاء الاولى Zarqa 1
4378	1002	3376	74	26	48	175	0	175	1514	0	1514	2615	976	1639	F اناث	
6412	1271	5141	149	50	99	285	0	285	1695	0	1695	4283	1221	3062	T مجموع	
861	62	799	28	28	0	0	0	0	2	0	2	831	34	797	M ذكور	الزرقاء الثانية Zarqa 2
1173	51	1122	28	28	0	0	0	0	144	0	144	1001	23	978	F اناث	
2034	113	1921	56	56	0	0	0	0	146	0	146	1832	57	1775	T مجموع	
1375	513	862	254	254	0	0	0	0	46	0	46	1075	259	816	M ذكور	الرصيفة Rusaifa
2772	853	1919	292	266	26	0	0	0	802	0	802	1678	587	1091	F اناث	
4147	1366	2781	546	520	26	0	0	0	848	0	848	2753	846	1907	T مجموع	
4270	844	3426	357	306	51	110	0	110	229	0	229	3574	538	3036	M ذكور	المجموع Total
8323	1906	6417	394	320	74	175	0	175	2460	0	2460	5294	1586	3708	F اناث	
12593	2750	9843	751	626	125	285	0	285	2689	0	2689	8868	2124	6744	T مجموع	

توزيع المعلمين حسب السلطة والمديرية والجنس والمرحلة للعام 2012-2013

Distribution of Teachers by Authority, Directorate, Gender & Cycle for The Year 2012-2013

المجموع العام				وكالة الغوث الدولية				حكومية اخرى				مدارس خاصة				وزارة التربية والتعليم				الجنس Gender	المديرية Directorate
Grand Total				UNRWA				Other Governmental				Private Schools				Ministry of Education					
مجموع Total	ثانوي Secondary	اساسي Basic	روضة Kindergarten	مجموع Total	ثانوي Secondary	اساسي Basic	روضة Kindergarten	مجموع Total	ثانوي Secondary	اساسي Basic	روضة Kindergarten	مجموع Total	ثانوي Secondary	اساسي Basic	روضة Kindergarten	مجموع Total	ثانوي Secondary	اساسي Basic	روضة Kindergarten		
2034	522	1513	0	75	0	75	0	110	25	85	0	181	102	79	0	1668	395	1274	0	M ذكور	الزرقاء الاولى Zarqa 1
4378	591	3412	376	74	0	74	0	175	43	127	6	1514	61	1087	367	2615	488	2125	3	F اناث	
6412	1112	4924	376	149	0	149	0	285	68	212	6	1695	163	1166	367	4283	882	3398	3	T مجموع	
861	201	660	0	28	0	28	0	0	0	0	0	2	1	1	0	831	200	631	0	M ذكور	الزرقاء الثانية Zarqa 2
1173	191	878	105	28	0	28	0	0	0	0	0	144	0	72	72	1001	191	778	33	F اناث	
2034	392	1538	105	56	0	56	0	0	0	0	0	146	1	73	72	1832	391	1409	33	T مجموع	
1375	294	1081	0	254	0	254	0	0	0	0	0	46	17	29	0	1075	277	798	0	M ذكور	الرصيفة Rusaifa
2772	387	2122	263	292	0	292	0	0	0	0	0	802	24	543	235	1678	363	1287	28	F اناث	
4147	681	3203	263	546	0	546	0	0	0	0	0	848	41	572	235	2753	640	2085	28	T مجموع	
4270	1017	3254	0	357	0	357	0	110	25	85	0	229	120	109	0	3574	872	2703	0	M ذكور	المجموع Total
8323	1168	6411	744	394	0	394	0	175	43	127	6	2460	85	1702	674	5294	1041	4189	64	F اناث	
12593	2185	9665	744	751	0	751	0	285	68	212	6	2689	205	1811	674	8868	1913	6892	64	T مجموع	

توزيع المعلمين حسب السلطة والمديرية والتأهيل للعام 2012-2013

Distribution of Teachers by Authority, Directorate, Qualification for The Year 2012-2013

المجموع العام			وكالة الغوث الدولية			حكومية اخرى			مدارس خاصة			وزارة التربية والتعليم			المديرية Directorate
Grand Total			UNRWA			Other Governmental			Private Schools			Ministry of Education			
المجموع Total	غير مؤهلين Non-Qualified	مؤهلين Qualified	المجموع Total	غير مؤهلين Non-Qualified	مؤهلين Qualified	المجموع Total	غير مؤهلين Non-Qualified	مؤهلين Qualified	المجموع Total	غير مؤهلين Non-Qualified	مؤهلين Qualified	المجموع Total	غير مؤهلين Non-Qualified	مؤهلين Qualified	
6412	990	5422	149	5	144	285	32	253	1695	404	1291	4283	549	3734	الزرقاء الاولى Zarqa 1
2034	247	1787	56	1	55	0	0	0	146	47	99	1832	199	1633	الزرقاء الثانية Zarqa 2
4147	612	3535	546	4	542	0	0	0	848	290	558	2753	318	2435	الرصيفة Rusaifa
12593	1849	10744	751	10	741	285	32	253	2689	741	1948	8868	1066	7802	المجموع Total

Note : Qualified teachers : Those who hold bachelor degree & above
Non-Qualified teachers : Those who hold less than bachelor degree

ملاحظة المعلمون المؤهلون : المعلمون الذين يحملون درجة البكالوريوس فما فوق
المعلمون غير المؤهلون : المعلمون الذين يحملون درجة البكالوريوس فما دون

توزيع الطلاب حسب السلطة والمديرية والجنس والملكية للعام 2013-2012
Distribution of Students by Authority, Directorate, Gender & Ownership for The Year 2012-2013

المجموع العام			وكالة الغوث الدولية			حكومية اخرى			مدارس خاصة			وزارة التربية والتعليم			الجنس Gender	المديرية Directorate
Grand Total			UNRWA			Other Governmental			Private Schools			Ministry of Education				
مجموع Total	مستأجر Rented	ملك Owned	مجموع Total	مستأجر Rented	ملك Owned	مجموع Total	مستأجر Rented	ملك Owned	مجموع Total	مستأجر Rented	ملك Owned	مجموع Total	مستأجر Rented	ملك Owned		
63814	13035	50779	1926	506	1420	2516	0	2516	15875	6320	9555	43497	6209	37288	M ذكور	الزرقاء الاولى Zarqa1
62304	10244	52060	1682	493	1189	1849	0	1849	9733	3899	5834	49040	5852	43188	F اناث	
126118	23279	102839	3608	999	2609	4365	0	4365	25608	10219	15389	92537	12061	80476	T مجموع	
17052	1740	15312	634	634	0	0	0	0	1425	392	1033	14993	714	14279	M ذكور	الزرقاء الثانية Zarqa 2
16286	2152	14134	675	675	0	0	0	0	988	365	623	14623	1112	13511	F اناث	
33338	3892	29446	1309	1309	0	0	0	0	2413	757	1656	29616	1826	27790	T مجموع	
46197	5673	40524	7540	757	6783	0	0	0	10661	3665	6996	27996	1251	26745	M ذكور	الرصيفة Rusaifa
45190	4168	41022	7160	1009	6151	0	0	0	5862	2342	3520	32168	817	31351	F اناث	
91387	9841	81546	14700	1766	12934	0	0	0	16523	6007	10516	60164	2068	58096	T مجموع	
127063	20448	106615	10100	1897	8203	2516	0	2516	27961	10377	17584	86486	8174	78312	M ذكور	المجموع Total
123780	16564	107216	9517	2177	7340	1849	0	1849	16583	6606	9977	95831	7781	88050	F اناث	
250843	37012	213831	19617	4074	15543	4365	0	4365	44544	16983	27561	182317	15955	166362	T مجموع	

توزيع الطلاب حسب السلطة والمديرية والجنس والفترة للعام 2012-2013
Distribution of Students by Authority, Directorate, Gender & Shifts for The Year 2012-2013

المجموع العام			وكالة الغوث الدولية			حكومية اخرى			مدارس خاصة			وزارة التربية والتعليم			الجنس Gender	المديرية Directorate
Grand Total			UNRWA			Other Governmental			Private Schools			Ministry of Education				
مجموع Total	فترتين double shift	فترة One shift	مجموع Total	فترتين double shift	فترة One shift	مجموع Total	فترتين double shift	فترة One shift	مجموع Total	فترتين double shift	فترة One shift	مجموع Total	فترتين double shift	فترة One shift		
63814	10442	53372	1926	506	1420	2516	0	2516	15875	0	15875	43497	9936	33561	M ذكور	الزرقاء الاولى Zarqa1
62304	16576	45728	1682	493	1189	1849	0	1849	9733	0	9733	49040	16083	32957	F اناث	
126118	27018	99100	3608	999	2609	4365	0	4365	25608	0	25608	92537	26019	66518	T مجموع	
17052	1582	15470	634	634	0	0	0	0	1425	0	1425	14993	948	14045	M ذكور	الزرقاء الثانية Zarqa 2
16286	984	15302	675	675	0	0	0	0	988	0	988	14623	309	14314	F اناث	
33338	2566	30772	1309	1309	0	0	0	0	2413	0	2413	29616	1257	28359	T مجموع	
46197	14384	31813	7540	7540	0	0	0	0	10661	0	10661	27996	6844	21152	M ذكور	الرصيفة Rusaifa
45190	18932	26258	7160	6556	604	0	0	0	5862	0	5862	32168	12376	19792	F اناث	
91387	33316	58071	14700	14096	604	0	0	0	16523	0	16523	60164	19220	40944	T مجموع	
127063	26408	100655	10100	8680	1420	2516	0	2516	27961	0	27961	86486	17728	68758	M ذكور	المجموع Total
123780	36492	87288	9517	7724	1793	1849	0	1849	16583	0	16583	95831	28768	67063	F اناث	
250843	62900	187943	19617	16404	3213	4365	0	4365	44544	0	44544	182317	46496	135821	T مجموع	

توزيع الطلاب حسب السلطة والمديرية والجنس والمرحلة للعام 2012-2013

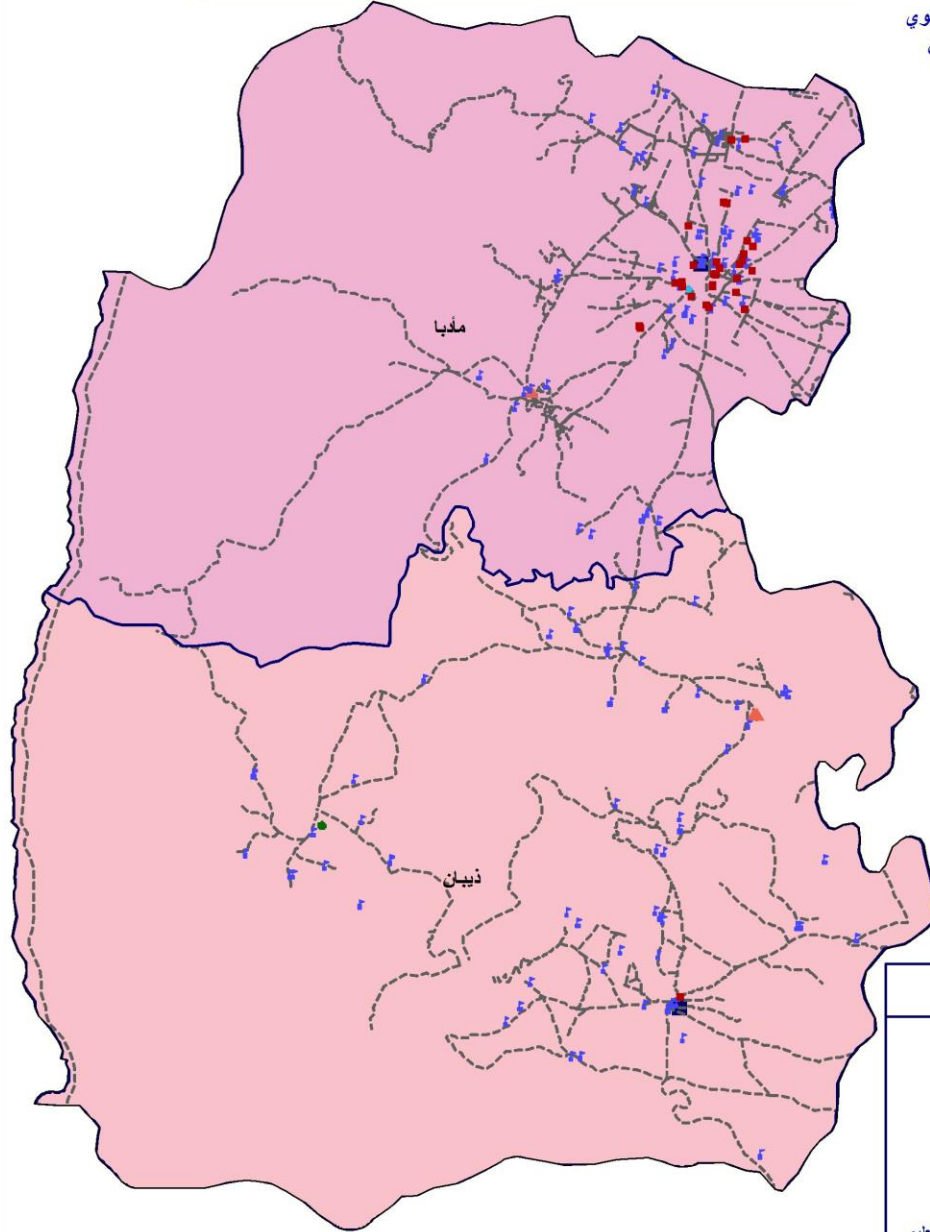

Distribution of Students by Authority, Directorate, Gender & Cycle for The Year 2012-2013

المجموع العام				وكالة الغوث الدولية				حكومية اخرى				مدارس خاصة				وزارة التربية والتعليم				الجنس Gender	المديرية Directorate
Grand Total				UNRWA				Other Governmental				Private Schools				Ministry of Education					
مجموع Total	ثانوي Secondary	اساسي Basic	روضة Kindergarten	مجموع Total	ثانوي Secondary	اساسي Basic	روضة Kindergarten	مجموع Total	ثانوي Secondary	اساسي Basic	روضة Kindergarten	مجموع Total	ثانوي Secondary	اساسي Basic	روضة Kindergarten	مجموع Total	ثانوي Secondary	اساسي Basic	روضة Kindergarten		
63814	7643	53648	2523	1926	0	1926	0	2516	239	2164	113	15875	938	12538	2399	43497	6466	37020	11	M ذكور	الزرقاء الاولى Zarqa1
62304	8294	51859	2151	1682	0	1682	0	1849	217	1527	105	9733	454	7242	2037	49040	7623	41408	9	F اناث	
126118	15937	105507	4674	3608	0	3608	0	4365	456	3691	218	25608	1392	19780	4436	92537	14089	78428	20	T مجموع	
17052	1737	14350	965	634	0	634	0	0	0	0	0	1425	0	802	623	14993	1737	12914	342	M ذكور	الزرقاء الثانية Zarqa 2
16286	1971	13303	1012	675	0	675	0	0	0	0	0	988	0	342	646	14623	1971	12286	366	F اناث	
33338	3708	27653	1977	1309	0	1309	0	0	0	0	0	2413	0	1144	1269	29616	3708	25200	708	T مجموع	
46197	4182	38968	3047	7540	0	7540	0	0	0	0	0	10661	208	7731	2722	27996	3974	23697	325	M ذكور	الرصيفة Rusaifa
45190	5153	37352	2685	7160	0	7160	0	0	0	0	0	5862	132	3380	2350	32168	5021	26812	335	F اناث	
91387	9335	76320	5732	14700	0	14700	0	0	0	0	0	16523	340	11111	5072	60164	8995	50509	660	T مجموع	
127063	13562	106966	6535	10100	0	10100	0	2516	239	2164	113	27961	1146	21071	5744	86486	12177	73631	678	M ذكور	المجموع Total
123780	15418	102514	5848	9517	0	9517	0	1849	217	1527	105	16583	586	10964	5033	95831	14615	80506	710	F اناث	
250843	28980	209480	12383	19617	0	19617	0	4365	456	3691	218	44544	1732	32035	10777	182317	26792	154137	1388	T مجموع	

التوزيع الجغرافي لمدارس المملكة
في محافظة مادبا للعام الدراسي
2013/2012



وزارة التربية والتعليم
إدارة التخطيط والبحث التربوي
قسم إدارة نظام المعلومات



فهرس الخريطة

- وزارة التربية والتعليم
- وزارة الدفاع
- حكومية أخرى
- التعليم الخاص
- وكالة الفتوة الدولية
- مبنى مديرية التربية والتعليم
- الشوارع الرئيسية
- حدود مديريات التربية والتعليم

0 1 2 3 4 5
Kilometers

1.55	24.77	16.01	316	2135	1380	34181	119	43	76	فترة واحدة	قضية مادبا	مادبا
1.38	33.79	24.45	7	94	68	2298	4	0	4	فترتين		
1.83	16.25	8.86	172	1055	575	9346	67	10	57	فترة واحدة	ذيبان	مجموع
0.00	0.00	0.00	0	0	0	0	0	0	0	فترتين		
1.62	22.65	13.95	495	3284	2023	45825	190	53	137			

توزيع المدارس حسب السلطة والمديرية والجنس والملكية للعام 2012-2013
Distribution of Schools by Authority, Directorate, Gender & Ownership for The Year 2012-2013

المجموع العام			وكالة الفوث الدولية			حكومية اخرى			مدارس خاصة			وزارة التربية والتعليم			الجنس Gender	المديرية Directorate
Grand Total			UNRWA			Other Governmental			Private Schools			Ministry of Education				
مجموع Total	مستأجر Rented	ملك Owned	مجموع Total	مستأجر Rented	ملك Owned	مجموع Total	مستأجر Rented	ملك Owned	مجموع Total	مستأجر Rented	ملك Owned	مجموع Total	مستأجر Rented	ملك Owned		
34	8	26	2	0	2	0	0	0	4	0	4	28	8	20	M ذكور	مادبا Madaba
11	1	10	2	0	2	0	0	0	1	0	1	8	1	7	F اناث	
78	34	44	0	0	0	0	0	0	42	22	20	36	12	24	Co مختلطة	
123	43	80	4	0	4	0	0	0	47	22	25	72	21	51	T مجموع	
20	1	19	0	0	0	1	0	1	0	0	0	19	1	18	M ذكور	ذبيان Theeban
2	0	2	0	0	0	0	0	0	0	0	0	2	0	2	F اناث	
45	9	36	0	0	0	0	0	0	4	1	3	41	8	33	Co مختلطة	
67	10	57	0	0	0	1	0	1	4	1	3	62	9	53	T مجموع	
54	9	45	2	0	2	1	0	1	4	0	4	47	9	38	M ذكور	المجموع Total
13	1	12	2	0	2	0	0	0	1	0	1	10	1	9	F اناث	
123	43	80	0	0	0	0	0	0	46	23	23	77	20	57	Co مختلطة	
190	53	137	4	0	4	1	0	1	51	23	28	134	30	104	T مجموع	

توزيع المدارس حسب السلطة والمديرية والجنس والفترة للعام 2012-2013
Distribution of Schools by Authority, Directorate, Gender & Shifts for The Year 2012-2013

المجموع العام			وكالة الفوث الدولية			حكومية اخرى			مدارس خاصة			وزارة التربية والتعليم			الجنس Gender	المديرية Directorate
Grand Total			UNRWA			Other Governmental			Private Schools			Ministry of Education				
مجموع Total	فترتين double shif	فترة One shift	مجموع Total	فترتين double shif	فترة One shift	مجموع Total	فترتين double shif	فترة One shift	مجموع Total	فترتين double shif	فترة One shift	مجموع Total	فترتين double shif	فترة One shift		
34	2	32	2	2	0	0	0	0	4	0	4	28	0	28	M ذكور	مادبا Madaba
11	2	9	2	2	0	0	0	0	1	0	1	8	0	8	F اناث	
78	0	78	0	0	0	0	0	0	42	0	42	36	0	36	Co مختلطة	
123	4	119	4	4	0	0	0	0	47	0	47	72	0	72	T مجموع	
20	0	20	0	0	0	1	0	1	0	0	0	19	0	19	M ذكور	ذبيان Theeban
2	0	2	0	0	0	0	0	0	0	0	0	2	0	2	F اناث	
45	0	45	0	0	0	0	0	0	4	0	4	41	0	41	Co مختلطة	
67	0	67	0	0	0	1	0	1	4	0	4	62	0	62	T مجموع	
54	2	52	2	2	0	1	0	1	4	0	4	47	0	47	M ذكور	المجموع Total
13	2	11	2	2	0	0	0	0	1	0	1	10	0	10	F اناث	
123	0	123	0	0	0	0	0	0	46	0	46	77	0	77	Co مختلطة	
190	4	186	4	4	0	1	0	1	51	0	51	134	0	134	T مجموع	

توزيع المدارس حسب السلطة والمديرية والجنس والمرحلة للعام 2012-2013

Distribution of Schools by Authority, Directorate, Gender & Cycle Schools for The Year 2012-2013

المجموع العام				وكالة الغوث الدولية				حكومية اخرى				مدارس خاصة				وزارة التربية والتعليم				الجنس Gender	المديرية Directorate
Grand Total				UNRWA				Other Governmental				Private Schools				Ministry of Education					
مجموع Total	ثانوي Secondary	اساسي Basic	روضة Kindergarten	مجموع Total	ثانوي Secondary	اساسي Basic	روضة Kindergarten	مجموع Total	ثانوي Secondary	اساسي Basic	روضة Kindergarten	مجموع Total	ثانوي Secondary	اساسي Basic	روضة Kindergarten	مجموع Total	ثانوي Secondary	اساسي Basic	روضة Kindergarten		
34	17	17	0	2	0	2	0	0	0	0	0	4	4	0	0	28	13	15	0	M ذكور	مادبا Madaba
11	7	4	0	2	0	2	0	0	0	0	0	1	1	0	0	8	6	2	0	F اناث	
78	14	40	24	0	0	0	0	0	0	0	0	42	3	15	24	36	11	25	0	Co مختلطة	
123	38	61	24	4	0	4	0	0	0	0	0	47	8	15	24	72	30	42	0	T مجموع	
20	8	12	0	0	0	0	0	1	1	0	0	0	0	0	0	19	7	12	0	M ذكور	ذيبان Theeban
2	1	1	0	0	0	0	0	0	0	0	0	0	0	0	0	2	1	1	0	F اناث	
45	7	36	2	0	0	0	0	0	0	0	0	4	0	2	2	41	7	34	0	Co مختلطة	
67	16	49	2	0	0	0	0	1	1	0	0	4	0	2	2	62	15	47	0	T مجموع	
54	25	29	0	2	0	2	0	1	1	0	0	4	4	0	0	47	20	27	0	M ذكور	المجموع Total
13	8	5	0	2	0	2	0	0	0	0	0	1	1	0	0	10	7	3	0	F اناث	
123	21	76	26	0	0	0	0	0	0	0	0	46	3	17	26	77	18	59	0	Co مختلطة	
190	54	110	26	4	0	4	0	1	1	0	0	51	8	17	26	134	45	89	0	T مجموع	

توزيع الشعب حسب السلطة والمديرية والجنس والملكية للعام 2012-2013

Distribution of Class-Units by Authority, Directorate, Gender & Ownership for The Year 2012-2013

المجموع العام			وكالة الفوث الدولية			حكومية اخرى			مدارس خاصة			وزارة التربية والتعليم			الجنس Gender	المديرية Directorate
Grand Total			UNRWA			Other Governmental			Private Schools			Ministry of Education				
مجموع Total	مستأجر Rented	ملك Owned	مجموع Total	مستأجر Rented	ملك Owned	مجموع Total	مستأجر Rented	ملك Owned	مجموع Total	مستأجر Rented	ملك Owned	مجموع Total	مستأجر Rented	ملك Owned		
494	64	430	36	0	36	0	0	0	101	5	96	357	59	298	M ذكور	مادبا Madaba
482	32	450	32	0	32	0	0	0	62	0	62	388	32	356	F اناث	
472	184	288	0	0	0	0	0	0	283	128	155	189	56	133	Co مختلطة	
1448	280	1168	68	0	68	0	0	0	446	133	313	934	147	787	T مجموع	
191	9	182	0	0	0	14	0	14	0	0	0	177	9	168	M ذكور	ذبيان Theeban
196	1	195	0	0	0	0	0	0	0	0	0	196	1	195	F اناث	
189	43	146	0	0	0	0	0	0	12	4	8	177	39	138	Co مختلطة	
575	53	522	0	0	0	14	0	14	12	4	8	549	49	500	T مجموع	
685	73	612	36	0	36	14	0	14	101	5	96	534	68	466	M ذكور	المجموع Total
678	33	645	32	0	32	0	0	0	62	0	62	584	33	551	F اناث	
661	227	434	0	0	0	0	0	0	295	132	163	366	95	271	Co مختلطة	
2023	333	1690	68	0	68	14	0	14	458	137	321	1483	196	1287	T مجموع	

توزيع الشعب حسب السلطة والمديرية والجنس والفترة للعام 2012-2013

Distribution of Class-Units by Authority, Directorate, Gender & Shifts for the Year 2012-2013

المجموع العام			وكالة الفوث الدولية			حكومية اخرى			مدارس خاصة			وزارة التربية والتعليم			الجنس Gender	المديرية Directorate
Grand Total			UNRWA			Other Governmental			Private Schools			Ministry of Education				
مجموع Total	فترتين double shif	فترة One shift	مجموع Total	فترتين double shif	فترة One shift	مجموع Total	فترتين double shif	فترة One shift	مجموع Total	فترتين double shif	فترة One shift	مجموع Total	فترتين double shif	فترة One shift		
494	36	458	36	36	0	0	0	0	101	0	101	357	0	357	M ذكور	مادبا Madaba
482	32	450	32	32	0	0	0	0	62	0	62	388	0	388	F اناث	
472	0	472	0	0	0	0	0	0	283	0	283	189	0	189	Co مختلطة	
1448	68	1380	68	68	0	0	0	0	446	0	446	934	0	934	T مجموع	
191	0	191	0	0	0	14	0	14	0	0	0	177	0	177	M ذكور	ذبيان Theeban
196	0	196	0	0	0	0	0	0	0	0	0	196	0	196	F اناث	
189	0	189	0	0	0	0	0	0	12	0	12	177	0	177	Co مختلطة	
575	0	575	0	0	0	14	0	14	12	0	12	549	0	549	T مجموع	
685	36	649	36	36	0	14	0	14	101	0	101	534	0	534	M ذكور	المجموع Total
678	32	646	32	32	0	0	0	0	62	0	62	584	0	584	F اناث	
661	0	661	0	0	0	0	0	0	295	0	295	366	0	366	Co مختلطة	
2023	68	1955	68	68	0	14	0	14	458	0	458	1483	0	1483	T مجموع	

توزيع الشعب في محافظة "مادبا" حسب المديرية والجنس والمرحلة في وزارة التربية والتعليم للعام 2012-2013

Distribution of Class-Units in "Madaba" Governorate by Directorate, Gender, Cycle In MOE Schools

Ministry Of Education وزارة التربية والتعليم																المديرية Directorate
المجموع Total				الثانوي Secondary				الأساسي Primary				الروضة Kindergarten				
مجموع T	مختلطة Co	انث F	ذكور M	مجموع T	مختلطة Co	انث F	ذكور M	مجموع T	مختلطة Co	انث F	ذكور M	مجموع T	مختلطة Co	انث F	ذكور M	
934	189	388	357	175	1	91	83	735	164	297	274	24	24	0	0	مادبا Madaba
549	177	196	177	82	0	50	32	438	149	146	144	29	28	0	1	ذيبان Theeban
1483	366	584	534	257	1	141	115	1173	313	443	418	53	52	0	1	المجموع Total

توزيع الشعب في محافظة "مادبا" حسب المديرية والجنس والمرحلة في المدارس الخاصة للعام 2012-2013

Distribution of Class-Units in "Madaba" Governorate by Directorate, Gender, Cycle In Private Schools for The Year 2012-2013

Private Schools مدارس خاصة																المديرية Directorate
المجموع Total				الثانوي Secondary				الأساسي Primary				الروضة Kindergarten				
مجموع T	مختلطة Co	انث F	ذكور M	مجموع T	مختلطة Co	انث F	ذكور M	مجموع T	مختلطة Co	انث F	ذكور M	مجموع T	مختلطة Co	انث F	ذكور M	
446	283	62	101	33	0	16	17	304	175	45	84	109	108	1	0	مادبا Madaba
12	12	0	0	0	0	0	0	7	7	0	0	5	5	0	0	ذيبان Theeban
458	295	62	101	33	0	16	17	311	182	45	84	114	113	1	0	المجموع Total

توزيع الشعب في محافظة "مادبا" حسب المديرية والجنس والمرحلة في المدارس الحكومية الأخرى للعام 2012-2013

Distribution of Class-Units in "Madaba" Governorate by Directorate, Gender, Cycle In Other Governmental Schools for The Year 2012-2013

Other Governmental حكومية أخرى																المديرية Directorate
المجموع Total				الثانوي Secondary				الأساسي Primary				الروضة Kindergarten				
مجموع T	مختلطة Co	انث F	ذكور M	مجموع T	مختلطة Co	انث F	ذكور M	مجموع T	مختلطة Co	انث F	ذكور M	مجموع T	مختلطة Co	انث F	ذكور M	
0	0	0	0	0	0	0	0	0	0	0	0	0	0	0	0	مادبا Madaba
14	0	0	14	4	0	0	4	10	0	0	10	0	0	0	0	ذيبان Theeban
14	0	0	14	4	0	0	4	10	0	0	10	0	0	0	0	المجموع Total

توزيع الشعب في محافظة "مادبا" حسب المديرية والجنس والمرحلة في مدارس وكالة الغوث للعام 2012-2013

Distribution of Class-Units in "Madaba" Governorate by Directorate, Gender, Cycle In UNRWA Schools for The Year 2012-2013

وكالة الغوث UNRWA															المديرية Directorate	
المجموع Total				الثانوي Secondary				الاساسي الاساسي				الروضة الروضة				
مجموع T	مختلطة Co	اناث F	ذكور M	مجموع T	مختلطة Co	اناث F	ذكور M	مجموع T	مختلطة Co	اناث F	ذكور M	مجموع T	مختلطة Co	اناث F		ذكور M
68	0	32	36	0	0	0	0	68	0	32	36	0	0	0	0	مادبا Madaba
0	0	0	0	0	0	0	0	0	0	0	0	0	0	0	0	ذبيان Theeban
68	0	32	36	0	0	0	0	68	0	32	36	0	0	0	0	المجموع Total

توزيع الشعب في محافظة "مادبا" حسب المديرية والجنس والمرحلة لجميع السلطات للعام 2012-2013

Distribution of Class-Units in "Madaba" Governorate by Directorate, Gender, Cycle In All

جميع السلطات All Authorities															المديرية Directorate	
المجموع Total				الثانوي Secondary				الاساسي الاساسي				الروضة الروضة				
مجموع T	مختلطة Co	اناث F	ذكور M	مجموع T	مختلطة Co	اناث F	ذكور M	مجموع T	مختلطة Co	اناث F	ذكور M	مجموع T	مختلطة Co	اناث F		ذكور M
1448	472	482	494	208	1	107	100	1107	339	374	394	133	132	1	0	مادبا Madaba
575	189	196	191	86	0	50	36	455	156	146	154	34	33	0	1	ذبيان Theeban
2023	661	678	685	294	1	157	136	1562	495	520	548	167	165	1	1	المجموع Total

توزيع المعلمين حسب السلطة والمديرية والجنس والملكية للعام 2012-2013

Distribution of Teachers by Authority, Directorate, Gender & Ownership for The Year 2012-2013

المجموع العام			وكالة الغوث الدولية			حكومية اخرى			مدارس خاصة			وزارة التربية والتعليم			الجنس Gender	المديرية Directorate
Grand Total			UNRWA			Other Governmental			Private Schools			Ministry of Education				
مجموع Total	مستأجر Rented	ملك Owned	مجموع Total	مستأجر Rented	ملك Owned	مجموع Total	مستأجر Rented	ملك Owned	مجموع Total	مستأجر Rented	ملك Owned	مجموع Total	مستأجر Rented	ملك Owned		
735	82	653	49	0	49	0	0	0	84	1	83	602	81	521	M	ذكور
1494	296	1198	45	0	45	0	0	0	537	162	375	912	134	778	F	اناث
2229	378	1851	94	0	94	0	0	0	621	163	458	1514	215	1299	T	مجموع
374	12	362	0	0	0	36	0	36	0	0	0	338	12	326	M	ذكور
681	69	612	0	0	0	0	0	0	12	3	9	669	66	603	F	اناث
1055	81	974	0	0	0	36	0	36	12	3	9	1007	78	929	T	مجموع
1109	94	1015	49	0	49	36	0	36	84	1	83	940	93	847	M	ذكور
2175	365	1810	45	0	45	0	0	0	549	165	384	1581	200	1381	F	اناث
3284	459	2825	94	0	94	36	0	36	633	166	467	2521	293	2228	T	مجموع

توزيع المعلمين حسب السلطة والمديرية والجنس والفترة للعام 2012-2013

Distribution of Teachers by Authority, Directorate, Gender & Shifts for The Year 2012-2013

المجموع العام			وكالة الغوث الدولية			حكومية اخرى			مدارس خاصة			وزارة التربية والتعليم			الجنس Gender	المديرية Directorate
Grand Total			UNRWA			Other Governmental			Private Schools			Ministry of Education				
مجموع Total	فترتين double shift	فترة One shift	مجموع Total	فترتين double shift	فترة One shift	مجموع Total	فترتين double shift	فترة One shift	مجموع Total	فترتين double shift	فترة One shift	مجموع Total	فترتين double shift	فترة One shift		
735	49	686	49	49	0	0	0	0	84	0	84	602	0	602	M	ذكور
1494	45	1449	45	45	0	0	0	0	537	0	537	912	0	912	F	اناث
2229	94	2135	94	94	0	0	0	0	621	0	621	1514	0	1514	T	مجموع
374	0	374	0	0	0	36	0	36	0	0	0	338	0	338	M	ذكور
681	0	681	0	0	0	0	0	0	12	0	12	669	0	669	F	اناث
1055	0	1055	0	0	0	36	0	36	12	0	12	1007	0	1007	T	مجموع
1109	49	1060	49	49	0	36	0	36	84	0	84	940	0	940	M	ذكور
2175	45	2130	45	45	0	0	0	0	549	0	549	1581	0	1581	F	اناث
3284	94	3190	94	94	0	36	0	36	633	0	633	2521	0	2521	T	مجموع

توزيع المعلمين حسب السلطة والمديرية والجنس والمرحلة للعام 2012-2013

Distribution of Teachers by Authority, Directorate, Gender & Cycle for The Year 2012-2013

المجموع العام				وكالة الغوث الدولية				حكومية أخرى				مدارس خاصة				وزارة التربية والتعليم				الجنس Gender	المديرية Directorate
Grand Total				UNRWA				Other Governmental				Private Schools				Ministry of Education					
مجموع Total	ثانوي Secondary	اساسي Basic	روضة Kindergarten	مجموع Total	ثانوي Secondary	اساسي Basic	روضة Kindergarten	مجموع Total	ثانوي Secondary	اساسي Basic	روضة Kindergarten	مجموع Total	ثانوي Secondary	اساسي Basic	روضة Kindergarten	مجموع Total	ثانوي Secondary	اساسي Basic	روضة Kindergarten		
735	214	521	0	49	0	49	0	0	0	0	0	84	35	49	0	602	179	423	0	M ذكور	مادبا Madaba
1494	221	1129	144	45	0	45	0	0	0	0	0	537	34	384	120	912	188	701	24	F اناث	
2229	435	1650	144	94	0	94	0	0	0	0	0	621	69	433	120	1514	367	1124	24	T مجموع	
374	118	256	0	0	0	0	0	36	21	15	0	0	0	0	0	338	97	241	0	M ذكور	ذبيان Theeban
681	144	502	35	0	0	0	0	0	0	0	0	12	0	6	6	669	144	496	29	F اناث	
1055	262	758	35	0	0	0	0	36	21	15	0	12	0	6	6	1007	241	737	29	T مجموع	
1109	332	777	0	49	0	49	0	36	21	15	0	84	35	49	0	940	276	664	0	M ذكور	المجموع Total
2175	365	1631	179	45	0	45	0	0	0	0	0	549	34	390	126	1581	332	1197	53	F اناث	
3284	697	2408	179	94	0	94	0	36	21	15	0	633	69	439	126	2521	608	1861	53	T مجموع	

توزيع المعلمين حسب السلطة والمديرية والتأهيل للعام 2013-2012

Distribution of Teachers by Authority, Directorate, Qualification for The Year 2012-2013

المجموع العام			وكالة الغوث الدولية			حكومية أخرى			مدارس خاصة			وزارة التربية والتعليم			المديرية Directorate
Grand Total			UNRWA			Other Governmental			Private Schools			Ministry of Education			
المجموع Total	غير مؤهلين Non-Qualified	مؤهلين Qualified	المجموع Total	غير مؤهلين Non-Qualified	مؤهلين Qualified	المجموع Total	غير مؤهلين Non-Qualified	مؤهلين Qualified	المجموع Total	غير مؤهلين Non-Qualified	مؤهلين Qualified	المجموع Total	غير مؤهلين Non-Qualified	مؤهلين Qualified	
2229	334	1895	94	6	88	0	0	0	621	111	510	1514	217	1297	مادبا Madaba
1055	86	969	0	0	0	36	1	35	12	4	8	1007	81	926	ذبيان Theeban
3284	420	2864	94	6	88	36	1	35	633	115	518	2521	298	2223	المجموع Total

Note : Qualified teachers : Those who hold bachelor degree & above
Non-Qualified teachers : Those who hold less than bachelor degree

ملاحظة المعلمون المؤهلون : المعلمون الذين يحملون درجة البكالوريوس فما فوق
المعلمون غير المؤهلون : المعلمون الذين يحملون درجة البكالوريوس فما دون

توزيع طلاب حسب السلطة والمديرية والجنس والملكية للعام 2012-2013

Distribution of Students by Authority, Directorate, Gender & Ownership for The Year 2012-2013

المجموع العام			وكالة الفوث الدولية			حكومية اخرى			مدارس خاصة			وزارة التربية والتعليم			الجنس Gender	المديرية Directorate
Grand Total			UNRWA			Other Governmental			Private Schools			Ministry of Education				
مجموع Total	مستأجر Rented	ملك Owned	مجموع Total	مستأجر Rented	ملك Owned	مجموع Total	مستأجر Rented	ملك Owned	مجموع Total	مستأجر Rented	ملك Owned	مجموع Total	مستأجر Rented	ملك Owned		
18849	3379	15470	1150	0	1150	0	0	0	6189	1690	4499	11510	1689	9821	M	ذكور
17630	2067	15563	1148	0	1148	0	0	0	3787	956	2831	12695	1111	11584	F	اناث
36479	5446	31033	2298	0	2298	0	0	0	9976	2646	7330	24205	2800	21405	T	مجموع
4766	444	4322	0	0	0	279	0	279	96	32	64	4391	412	3979	M	ذكور
4580	243	4337	0	0	0	0	0	0	69	24	45	4511	219	4292	F	اناث
9346	687	8659	0	0	0	279	0	279	165	56	109	8902	631	8271	T	مجموع
23615	3823	19792	1150	0	1150	279	0	279	6285	1722	4563	15901	2101	13800	M	ذكور
22210	2310	19900	1148	0	1148	0	0	0	3856	980	2876	17206	1330	15876	F	اناث
45825	6133	39692	2298	0	2298	279	0	279	10141	2702	7439	33107	3431	29676	T	مجموع

توزيع الطلاب حسب السلطة والمديرية والجنس والفترة للعام 2012-2013

Distribution of Students by Authority, Directorate, Gender & Shifts for The Year 2012-2013

المجموع العام			وكالة الفوث الدولية			حكومية اخرى			مدارس خاصة			وزارة التربية والتعليم			الجنس Gender	المديرية Directorate
Grand Total			UNRWA			Other Governmental			Private Schools			Ministry of Education				
مجموع Total	فترتين double shift	فترة One shift	مجموع Total	فترتين double shift	فترة One shift	مجموع Total	فترتين double shift	فترة One shift	مجموع Total	فترتين double shift	فترة One shift	مجموع Total	فترتين double shift	فترة One shift		
18849	1150	17699	1150	1150	0	0	0	0	6189	0	6189	11510	0	11510	M	ذكور
17630	1148	16482	1148	1148	0	0	0	0	3787	0	3787	12695	0	12695	F	اناث
36479	2298	34181	2298	2298	0	0	0	0	9976	0	9976	24205	0	24205	T	مجموع
4766	0	4766	0	0	0	279	0	279	96	0	96	4391	0	4391	M	ذكور
4580	0	4580	0	0	0	0	0	0	69	0	69	4511	0	4511	F	اناث
9346	0	9346	0	0	0	279	0	279	165	0	165	8902	0	8902	T	مجموع
23615	1150	22465	1150	1150	0	279	0	279	6285	0	6285	15901	0	15901	M	ذكور
22210	1148	21062	1148	1148	0	0	0	0	3856	0	3856	17206	0	17206	F	اناث
45825	2298	43527	2298	2298	0	279	0	279	10141	0	10141	33107	0	33107	T	مجموع

توزيع الطلاب حسب السلطة والمديرية والجنس والمرحلة للعام 2012-2013

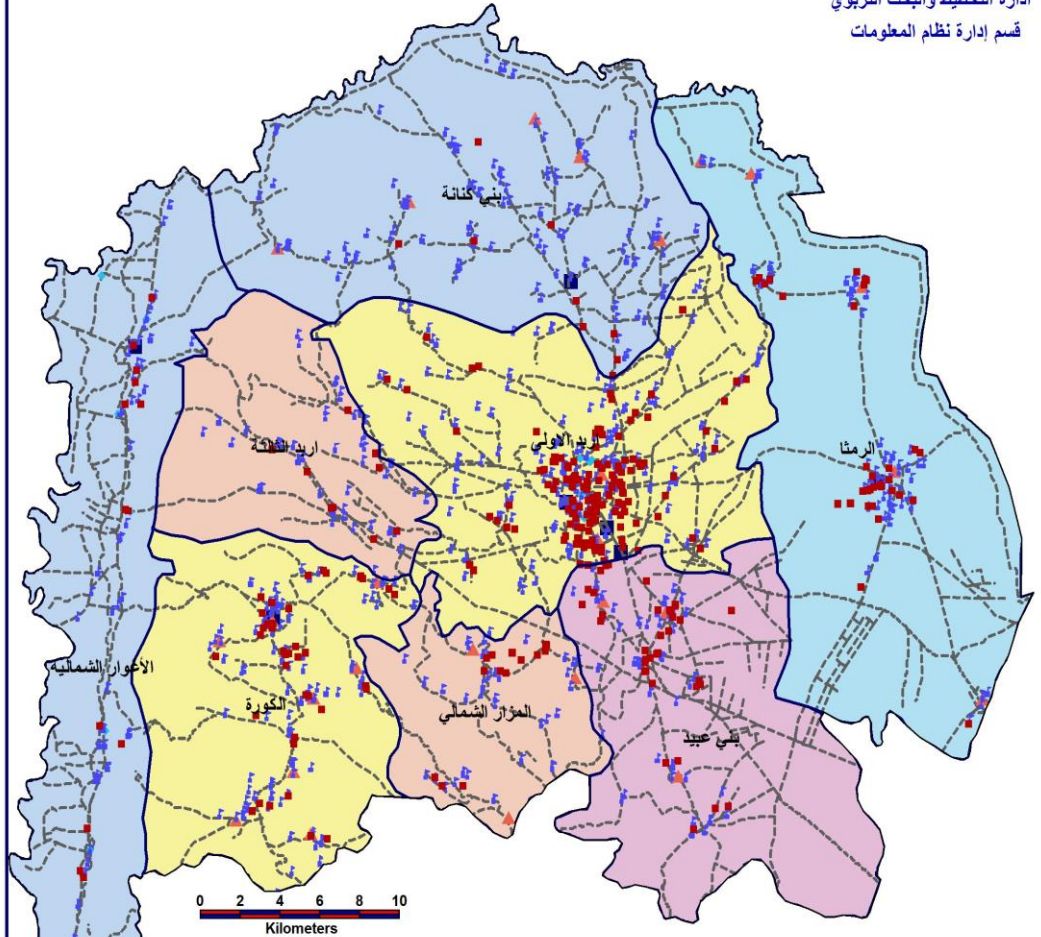

Distribution of Students by Authority, Directorate, Gender & Cycle for The Year 2012-2013

المجموع العام				وكالة الغوث الدولية				حكومية اخرى				مدارس خاصة				وزارة التربية والتعليم				الجنس Gender	المديرية Directorate	
Grand Total				UNRWA				Other Governmental				Private Schools				Ministry of Education						
مجموع Total	ثانوي Secondary	اساسي Basic	روضة Kindergarten	مجموع Total	ثانوي Secondary	اساسي Basic	روضة Kindergarten	مجموع Total	ثانوي Secondary	اساسي Basic	روضة Kindergarten	مجموع Total	ثانوي Secondary	اساسي Basic	روضة Kindergarten	مجموع Total	ثانوي Secondary	اساسي Basic	روضة Kindergarten			
18849	2394	14892	1563	1150	0	1150	0	0	0	0	0	6189	305	4591	1293	11510	2089	9151	270	M	نكور	مدابا Madaba
17630	2461	13797	1372	1148	0	1148	0	0	0	0	0	3787	289	2411	1087	12695	2172	10238	285	F	انث	
36479	4855	28689	2935	2298	0	2298	0	0	0	0	0	9976	594	7002	2380	24205	4261	19389	555	T	مجموع	
4766	697	3741	328	0	0	0	0	279	77	202	0	96	0	46	50	4391	620	3493	278	M	نكور	ثيبان Theeban
4580	742	3532	306	0	0	0	0	0	0	0	0	69	0	28	41	4511	742	3504	265	F	انث	
9346	1439	7273	634	0	0	0	0	279	77	202	0	165	0	74	91	8902	1362	6997	543	T	مجموع	
23615	3091	18633	1891	1150	0	1150	0	279	77	202	0	6285	305	4637	1343	15901	2709	12644	548	M	نكور	المجموع Total
22210	3203	17329	1678	1148	0	1148	0	0	0	0	0	3856	289	2439	1128	17206	2914	13742	550	F	انث	
45825	6294	35962	3569	2298	0	2298	0	279	77	202	0	10141	594	7076	2471	33107	5623	26386	1098	T	مجموع	

التوزيع الجغرافي لمدارس المملكة في محافظة اربد للعام الدراسي 2013/2012



وزارة التربية والتعليم
ادارة التخطيط والبحث التربوي
قسم إدارة نظام المعلومات



فهرس الخريطة

- وزارة التربية والتعليم
- وزارة الدفاع
- حكومية أخرى
- التعليم الخاص
- وكالة الغوث الدولية
- الطبية
- مبنى مديرية التربية والتعليم
- الشوارع الرئيسية
- حدود مديريات التربية والتعليم

المحافظة	التواء	الفترة	عدد المدارس	عدد الطلاب	عدد الشعب	عدد المعلمين	عدد الإداريين	معلم لكل	طالب لكل	معلم لكل	شعبه
فصية اربد	فترة واحدة	397	193	204	114300	6501	973	17.58	27.80	1.58	1.58
	فترتين	18	4	14	11262	483	39	23.32	33.12	1.42	1.42
بني عبيد	فترة واحدة	136	50	86	29008	1895	323	15.31	24.46	1.60	1.60
	فترتين	4	0	4	3963	141	8	28.11	37.39	1.33	1.33
المزار الشمالي	فترة واحدة	63	24	39	14817	1012	148	14.64	24.05	1.64	1.64
	فترتين	0	0	0	0	0	0	0.00	0.00	0.00	0.00
الأعزاز الشمالي	فترة واحدة	81	35	46	20291	1327	202	15.29	24.10	1.58	1.58
	فترتين	22	5	17	5833	359	40	16.25	23.62	1.45	1.45
بني كنانة	فترة واحدة	118	35	83	23774	2010	285	11.83	21.50	1.82	1.82
	فترتين	0	0	0	0	0	0	0.00	0.00	0.00	0.00
الطبية	فترة واحدة	34	8	26	9372	658	101	14.24	25.26	1.77	1.77
	فترتين	0	0	0	0	0	0	0.00	0.00	0.00	0.00
الوسطية	فترة واحدة	29	8	21	7927	564	96	14.05	25.09	1.78	1.78
	فترتين	0	0	0	0	0	0	0.00	0.00	0.00	0.00
الرمثا	فترة واحدة	42	71	71	33675	2044	274	16.48	27.29	1.66	1.66
	فترتين	14	6	8	6007	372	43	16.15	27.06	1.68	1.68
الكورة	فترة واحدة	146	75	71	30373	2272	329	13.37	23.45	1.75	1.75
	فترتين	0	0	0	0	0	0	0.00	0.00	0.00	0.00
مجموع		1175	485	690	310602	11993	2861	15.82	25.90	1.64	1.64

توزيع المدارس حسب السلطة والمديرية والجنس والملكية للعام 2012-2013
Distribution of Schools by Authority, Directorate, Gender & Ownership for The Year 2012-2013

المجموع العام			وكالة القوت الدولية			حكومية اخرى			مدارس خاصة			وزارة التربية والتعليم			الجنس Gender	المديرية Directorate
Grand Total			UNRWA			Other Governmental			Private Schools			Ministry of Education				
مجموع Total	مستأجر Rented	ملك Owned	مجموع Total	مستأجر Rented	ملك Owned	مجموع Total	مستأجر Rented	ملك Owned	مجموع Total	مستأجر Rented	ملك Owned	مجموع Total	مستأجر Rented	ملك Owned		
85	15	70	7	2	5	1	1	0	4	3	1	73	9	64	M	ذكور
53	18	35	4	3	1	0	0	0	1	1	0	48	14	34	F	اناث
277	164	113	2	0	2	0	0	0	225	149	76	50	15	35	Co	مختلطة
415	197	218	13	5	8	1	1	0	230	153	77	171	38	133	T	مجموع
22	0	22	2	0	2	0	0	0	1	0	1	19	0	19	M	ذكور
7	0	7	1	0	1	0	0	0	0	0	0	6	0	6	F	اناث
111	50	61	1	0	1	0	0	0	86	41	45	24	9	15	Co	مختلطة
140	50	90	4	0	4	0	0	0	87	41	46	49	9	40	T	مجموع
17	2	15	0	0	0	0	0	0	0	0	0	17	2	15	M	ذكور
6	0	6	0	0	0	0	0	0	0	0	0	6	0	6	F	اناث
40	22	18	0	0	0	0	0	0	20	14	6	20	8	12	Co	مختلطة
63	24	39	0	0	0	0	0	0	20	14	6	43	10	33	T	مجموع
20	0	20	0	0	0	0	0	0	0	0	0	20	0	20	M	ذكور
5	0	5	0	0	0	0	0	0	0	0	0	5	0	5	F	اناث
38	16	22	0	0	0	0	0	0	15	14	1	23	2	21	Co	مختلطة
63	16	47	0	0	0	0	0	0	15	14	1	48	2	46	T	مجموع
32	4	28	6	1	5	0	0	0	0	0	0	26	3	23	M	ذكور
12	3	9	6	2	4	0	0	0	0	0	0	6	1	5	F	اناث
59	33	26	1	1	0	0	0	0	25	18	7	33	14	19	Co	مختلطة
103	40	63	13	4	9	0	0	0	25	18	7	65	18	47	T	مجموع
30	6	24	1	1	0	0	0	0	1	0	1	28	5	23	M	ذكور
19	9	10	1	1	0	0	0	0	0	0	0	18	8	10	F	اناث
78	33	45	0	0	0	0	0	0	52	19	33	26	14	12	Co	مختلطة
127	48	79	2	2	0	0	0	0	53	19	34	72	27	45	T	مجموع
32	4	28	0	0	0	0	0	0	0	0	0	32	4	28	M	ذكور
14	3	11	0	0	0	0	0	0	1	0	1	13	3	10	F	اناث
100	68	32	0	0	0	0	0	0	50	37	13	50	31	19	Co	مختلطة
146	75	71	0	0	0	0	0	0	51	37	14	95	38	57	T	مجموع
38	2	36	0	0	0	0	0	0	0	0	0	38	2	36	M	ذكور
16	2	14	0	0	0	0	0	0	0	0	0	16	2	14	F	اناث
64	31	33	0	0	0	0	0	0	14	7	7	50	24	26	Co	مختلطة
118	35	83	0	0	0	0	0	0	14	7	7	104	28	76	T	مجموع
276	33	243	16	4	12	1	1	0	6	3	3	253	25	228	M	ذكور
132	35	97	12	6	6	0	0	0	2	1	1	118	28	90	F	اناث
767	417	350	4	1	3	0	0	0	487	299	188	276	117	159	Co	مختلطة
1175	485	690	32	11	21	1	1	0	495	303	192	647	170	477	T	مجموع

توزيع المدارس حسب السلطة والمديرية والجنس والفترة للعام 2012-2013
Distribution of Schools by Authority, Directorate, Gender & Shifts for The Year 2012-2013

المجموع العام			وكالة الغوث الدولية			حكومية أخرى			مدارس خاصة			وزارة التربية والتعليم			الجنس Gender	المديرية Directorate
Grand Total			UNRWA			Other Governmental			Private Schools			Ministry of Education				
مجموع Total	فترتين double shif	فترة One shift	مجموع Total	فترتين double shif	فترة One shift	مجموع Total	فترتين double shif	فترة One shift	مجموع Total	فترتين double shif	فترة One shift	مجموع Total	فترتين double shif	فترة One shift		
85	7	78	7	5	2	1	0	1	4	0	4	73	2	71	M	ذكور
53	8	45	4	4	0	0	0	0	1	0	1	48	4	44	F	اناث
277	3	274	2	1	1	0	0	0	225	0	225	50	2	48	Co	مختلطة
415	18	397	13	10	3	1	0	1	230	0	230	171	8	163	T	مجموع
22	2	20	2	2	0	0	0	0	1	0	1	19	0	19	M	ذكور
7	1	6	1	1	0	0	0	0	0	0	0	6	0	6	F	اناث
111	1	110	1	1	0	0	0	0	86	0	86	24	0	24	Co	مختلطة
140	4	136	4	4	0	0	0	0	87	0	87	49	0	49	T	مجموع
17	0	17	0	0	0	0	0	0	0	0	0	17	0	17	M	ذكور
6	0	6	0	0	0	0	0	0	0	0	0	6	0	6	F	اناث
40	0	40	0	0	0	0	0	0	20	0	20	20	0	20	Co	مختلطة
63	0	63	0	0	0	0	0	0	20	0	20	43	0	43	T	مجموع
20	0	20	0	0	0	0	0	0	0	0	0	20	0	20	M	ذكور
5	0	5	0	0	0	0	0	0	0	0	0	5	0	5	F	اناث
38	0	38	0	0	0	0	0	0	15	0	15	23	0	23	Co	مختلطة
63	0	63	0	0	0	0	0	0	15	0	15	48	0	48	T	مجموع
32	10	22	6	5	1	0	0	0	0	0	0	26	5	21	M	ذكور
12	6	6	6	5	1	0	0	0	0	0	0	6	1	5	F	اناث
59	6	53	1	0	1	0	0	0	25	0	25	33	6	27	Co	مختلطة
103	22	81	13	10	3	0	0	0	25	0	25	65	12	53	T	مجموع
30	5	25	1	1	0	0	0	0	1	0	1	28	4	24	M	ذكور
19	6	13	1	1	0	0	0	0	0	0	0	18	5	13	F	اناث
78	3	75	0	0	0	0	0	0	52	0	52	26	3	23	Co	مختلطة
127	14	113	2	2	0	0	0	0	53	0	53	72	12	60	T	مجموع
32	0	32	0	0	0	0	0	0	0	0	0	32	0	32	M	ذكور
14	0	14	0	0	0	0	0	0	1	0	1	13	0	13	F	اناث
100	0	100	0	0	0	0	0	0	50	0	50	50	0	50	Co	مختلطة
146	0	146	0	0	0	0	0	0	51	0	51	95	0	95	T	مجموع
38	0	38	0	0	0	0	0	0	0	0	0	38	0	38	M	ذكور
16	0	16	0	0	0	0	0	0	0	0	0	16	0	16	F	اناث
64	0	64	0	0	0	0	0	0	14	0	14	50	0	50	Co	مختلطة
118	0	118	0	0	0	0	0	0	14	0	14	104	0	104	T	مجموع
276	24	252	16	13	3	1	0	1	6	0	6	253	11	242	M	ذكور
132	21	111	12	11	1	0	0	0	2	0	2	118	10	108	F	اناث
767	13	754	4	2	2	0	0	0	487	0	487	276	11	265	Co	مختلطة
1175	58	1117	32	26	6	1	0	1	495	0	495	647	32	615	T	مجموع

توزيع المدارس حسب السلطة والمديرية والجنس والمرحلة للعام 2012-2013

Distribution of Schools by Authority, Directorate, Gender & Cycle Schools for The Year 2012-2013

المجموع العام				وكالة الغوث الدولية				حكومية اخرى				مدارس خاصة				وزارة التربية والتعليم				الجنس Gender	المديرية Directorate
Grand Total				UNRWA				Other Governmental				Private Schools				Ministry of Education					
مجموع Total	ثانوي Secondary	اساسي Basic	روضة Kindergarten	مجموع Total	ثانوي Secondary	اساسي Basic	روضة Kindergarten	مجموع Total	ثانوي Secondary	اساسي Basic	روضة Kindergarten	مجموع Total	ثانوي Secondary	اساسي Basic	روضة Kindergarten	مجموع Total	ثانوي Secondary	اساسي Basic	روضة Kindergarten		
85	31	54	0	7	0	7	0	1	1	0	0	4	3	1	0	73	27	46	0	M ذكور	
53	19	34	0	4	0	4	0	0	0	0	0	1	1	0	0	48	18	30	0	F اناث	
277	24	128	125	2	0	2	0	0	0	0	0	225	8	92	125	50	16	34	0	Co مختلطة	
415	74	216	125	13	0	13	0	1	1	0	0	230	12	93	125	171	61	110	0	T مجموع	
22	8	14	0	2	0	2	0	0	0	0	0	1	1	0	0	19	7	12	0	M ذكور	
7	5	2	0	1	0	1	0	0	0	0	0	0	0	0	0	6	5	1	0	F اناث	
111	11	51	49	1	0	1	0	0	0	0	0	86	7	30	49	24	4	20	0	Co مختلطة	
140	24	67	49	4	0	4	0	0	0	0	0	87	8	30	49	49	16	33	0	T مجموع	
17	8	9	0	0	0	0	0	0	0	0	0	0	0	0	0	17	8	9	0	M ذكور	
6	3	3	0	0	0	0	0	0	0	0	0	0	0	0	0	6	3	3	0	F اناث	
40	6	21	13	0	0	0	0	0	0	0	0	20	0	7	13	20	6	14	0	Co مختلطة	
63	17	33	13	0	0	0	0	0	0	0	0	20	0	7	13	43	17	26	0	T مجموع	
20	9	11	0	0	0	0	0	0	0	0	0	0	0	0	0	20	9	11	0	M ذكور	
5	4	1	0	0	0	0	0	0	0	0	0	0	0	0	0	5	4	1	0	F اناث	
38	6	23	9	0	0	0	0	0	0	0	0	15	0	6	9	23	6	17	0	Co مختلطة	
63	19	35	9	0	0	0	0	0	0	0	0	15	0	6	9	48	19	29	0	T مجموع	
32	6	26	0	6	0	6	0	0	0	0	0	0	0	0	0	26	6	20	0	M ذكور	
12	3	9	0	6	0	6	0	0	0	0	0	0	0	0	0	6	3	3	0	F اناث	
59	10	35	14	1	0	1	0	0	0	0	0	25	0	11	14	33	10	23	0	Co مختلطة	
103	19	70	14	13	0	13	0	0	0	0	0	25	0	11	14	65	19	46	0	T مجموع	
30	11	19	0	1	0	1	0	0	0	0	0	1	0	1	0	28	11	17	0	M ذكور	
19	9	10	0	1	0	1	0	0	0	0	0	0	0	0	0	18	9	9	0	F اناث	
78	5	42	31	0	0	0	0	0	0	0	0	52	1	20	31	26	4	22	0	Co مختلطة	
127	25	71	31	2	0	2	0	0	0	0	0	53	1	21	31	72	24	48	0	T مجموع	
32	15	17	0	0	0	0	0	0	0	0	0	0	0	0	0	32	15	17	0	M ذكور	
14	7	6	1	0	0	0	0	0	0	0	0	1	0	0	1	13	7	6	0	F اناث	
100	7	53	40	0	0	0	0	0	0	0	0	50	0	10	40	50	7	43	0	Co مختلطة	
146	29	76	41	0	0	0	0	0	0	0	0	51	0	10	41	95	29	66	0	T مجموع	
38	18	20	0	0	0	0	0	0	0	0	0	0	0	0	0	38	18	20	0	M ذكور	
16	9	7	0	0	0	0	0	0	0	0	0	0	0	0	0	16	9	7	0	F اناث	
64	9	43	12	0	0	0	0	0	0	0	0	14	0	2	12	50	9	41	0	Co مختلطة	
118	36	70	12	0	0	0	0	0	0	0	0	14	0	2	12	104	36	68	0	T مجموع	
276	106	170	0	16	0	16	0	1	1	0	0	6	4	2	0	253	101	152	0	M ذكور	
132	59	72	1	12	0	12	0	0	0	0	0	2	1	0	1	118	58	60	0	F اناث	
767	78	396	293	4	0	4	0	0	0	0	0	487	16	178	293	276	62	214	0	Co مختلطة	
1175	243	638	294	32	0	32	0	1	1	0	0	495	21	180	294	647	221	426	0	T مجموع	

توزيع الشعب حسب السلطة والمديرية والجنس والملكية للعام 2012-2013
Distribution of Class-Units by Authority, Directorate, Gender & Ownership for The Year 2012-2013

المجموع العام			وكالة الفوت الدولية			حكومية اخرى			مدارس خاصة			وزارة التربية والتعليم			الجنس Gender	المديرية Directorate
Grand Total			UNRWA			Other Governmental			Private Schools			Ministry of Education				
مجموع Total	مستأجر Rented	ملك Owned	مجموع Total	مستأجر Rented	ملك Owned	مجموع Total	مستأجر Rented	ملك Owned	مجموع Total	مستأجر Rented	ملك Owned	مجموع Total	مستأجر Rented	ملك Owned		
1480	183	1297	161	43	118	10	10	0	150	58	92	1159	72	1087	M	ذكور
1459	253	1206	112	66	46	0	0	0	100	26	74	1247	161	1086	F	اناث
1513	800	713	13	0	13	0	0	0	1219	692	527	281	108	173	Co	مختلطة
4452	1236	3216	286	109	177	10	10	0	1469	776	693	2687	341	2346	T	مجموع
366	20	346	52	0	52	0	0	0	59	19	40	255	1	254	M	ذكور
392	35	357	47	0	47	0	0	0	44	9	35	301	26	275	F	اناث
534	197	337	7	0	7	0	0	0	437	169	268	90	28	62	Co	مختلطة
1292	252	1040	106	0	106	0	0	0	540	197	343	646	55	591	T	مجموع
229	11	218	0	0	0	0	0	0	2	0	2	227	11	216	M	ذكور
235	6	229	0	0	0	0	0	0	1	1	0	234	5	229	F	اناث
152	97	55	0	0	0	0	0	0	84	68	16	68	29	39	Co	مختلطة
616	114	502	0	0	0	0	0	0	87	69	18	529	45	484	T	مجموع
229	3	226	0	0	0	0	0	0	3	3	0	226	0	226	M	ذكور
251	2	249	0	0	0	0	0	0	0	0	0	251	2	249	F	اناث
207	73	134	0	0	0	0	0	0	67	64	3	140	9	131	Co	مختلطة
687	78	609	0	0	0	0	0	0	70	67	3	617	11	606	T	مجموع
398	39	359	72	10	62	0	0	0	9	5	4	317	24	293	M	ذكور
401	36	365	72	22	50	0	0	0	0	0	0	329	14	315	F	اناث
290	196	94	10	10	0	0	0	0	130	101	29	150	85	65	Co	مختلطة
1089	271	818	154	42	112	0	0	0	139	106	33	796	123	673	T	مجموع
490	50	440	10	10	0	0	0	0	43	3	40	437	37	400	M	ذكور
529	131	398	11	11	0	0	0	0	22	0	22	496	120	376	F	اناث
437	172	265	0	0	0	0	0	0	305	97	208	132	75	57	Co	مختلطة
1456	353	1103	21	21	0	0	0	0	370	100	270	1065	232	833	T	مجموع
444	45	399	0	0	0	0	0	0	19	11	8	425	34	391	M	ذكور
467	49	418	0	0	0	0	0	0	4	2	2	463	47	416	F	اناث
385	281	105	0	0	0	0	0	0	151	123	28	234	158	77	Co	مختلطة
1295	374	921	0	0	0	0	0	0	174	136	38	1121	238	883	T	مجموع
445	23	422	0	0	0	0	0	0	7	7	0	438	16	422	M	ذكور
444	19	425	0	0	0	0	0	0	0	0	0	444	19	425	F	اناث
218	112	106	0	0	0	0	0	0	34	15	19	184	97	87	Co	مختلطة
1106	154	952	0	0	0	0	0	0	41	22	19	1065	132	933	T	مجموع
4080	374	3706	295	63	232	10	10	0	292	106	186	3483	195	3288	M	ذكور
4178	531	3647	242	99	143	0	0	0	171	38	133	3765	394	3371	F	اناث
3736	1928	1808	30	10	20	0	0	0	2427	1329	1098	1279	589	690	Co	مختلطة
11993	2832	9161	567	172	395	10	10	0	2890	1473	1417	8526	1177	7349	T	مجموع

توزيع الشعب حسب السلطة والمديرية والجنس والفترة للعام 2012-2013
Distribution of Class-Units by Authority, Directorate, Gender & Shifts for the Year 2012-2013

المجموع العام			وكالة الغوث الدولية			حكومية أخرى			مدارس خاصة			وزارة التربية والتعليم			الجنس Gender	المديرية Directorate
Grand Total			UNRWA			Other Governmental			Private Schools			Ministry of Education				
مجموع Total	فترتين double shif	فترة One shift	مجموع Total	فترتين double shif	فترة One shift	مجموع Total	فترتين double shif	فترة One shift	مجموع Total	فترتين double shif	فترة One shift	مجموع Total	فترتين double shif	فترة One shift		
1480	149	1331	161	130	31	10	0	10	150	0	150	1159	19	1140	M	ذكور
1459	169	1290	112	106	6	0	0	0	100	0	100	1247	63	1184	F	اناث
1513	22	1491	13	5	8	0	0	0	1219	0	1219	281	17	264	Co	مختلطة
4452	340	4112	286	241	45	10	0	10	1469	0	1469	2687	99	2588	T	مجموع
366	52	314	52	52	0	0	0	0	59	0	59	255	0	255	M	ذكور
392	47	345	47	47	0	0	0	0	44	0	44	301	0	301	F	اناث
534	7	527	7	7	0	0	0	0	437	0	437	90	0	90	Co	مختلطة
1292	106	1186	106	106	0	0	0	0	540	0	540	646	0	646	T	مجموع
229	0	229	0	0	0	0	0	0	2	0	2	227	0	227	M	ذكور
235	0	235	0	0	0	0	0	0	1	0	1	234	0	234	F	اناث
152	0	152	0	0	0	0	0	0	84	0	84	68	0	68	Co	مختلطة
616	0	616	0	0	0	0	0	0	87	0	87	529	0	529	T	مجموع
229	0	229	0	0	0	0	0	0	3	0	3	226	0	226	M	ذكور
251	0	251	0	0	0	0	0	0	0	0	0	251	0	251	F	اناث
207	0	207	0	0	0	0	0	0	67	0	67	140	0	140	Co	مختلطة
687	0	687	0	0	0	0	0	0	70	0	70	617	0	617	T	مجموع
398	93	305	72	61	11	0	0	0	9	0	9	317	32	285	M	ذكور
401	131	270	72	62	10	0	0	0	0	0	0	329	69	260	F	اناث
290	23	267	10	0	10	0	0	0	130	0	130	150	23	127	Co	مختلطة
1089	247	842	154	123	31	0	0	0	139	0	139	796	124	672	T	مجموع
490	69	421	10	10	0	0	0	0	43	0	43	437	59	378	M	ذكور
529	140	389	11	11	0	0	0	0	22	0	22	496	129	367	F	اناث
437	13	424	0	0	0	0	0	0	305	0	305	132	13	119	Co	مختلطة
1456	222	1234	21	21	0	0	0	0	370	0	370	1065	201	864	T	مجموع
444	0	444	0	0	0	0	0	0	19	0	19	425	0	425	M	ذكور
467	0	467	0	0	0	0	0	0	4	0	4	463	0	463	F	اناث
385	0	385	0	0	0	0	0	0	151	0	151	234	0	234	Co	مختلطة
1295	0	1295	0	0	0	0	0	0	174	0	174	1121	0	1121	T	مجموع
445	0	445	0	0	0	0	0	0	7	0	7	438	0	438	M	ذكور
444	0	444	0	0	0	0	0	0	0	0	0	444	0	444	F	اناث
218	0	218	0	0	0	0	0	0	34	0	34	184	0	184	Co	مختلطة
1106	0	1106	0	0	0	0	0	0	41	0	41	1065	0	1065	T	مجموع
4080	363	3717	295	253	42	10	0	10	292	0	292	3483	110	3373	M	ذكور
4178	487	3691	242	226	16	0	0	0	171	0	171	3765	261	3504	F	اناث
3736	65	3671	30	12	18	0	0	0	2427	0	2427	1279	53	1226	Co	مختلطة
11993	915	11078	567	491	76	10	0	10	2890	0	2890	8526	424	8102	T	مجموع

توزيع الشعب في محافظة "إربد" حسب المديرية والجنس والمرحلة في وزارة التربية والتعليم للعام 2012-2013
Distribution of Class-Units in "Irbid" Governorate by Directorate, Gender & Cycle for MOE Schools for The Year 2012-2013

وزارة التربية والتعليم Ministry Of Education																المديرية Directorate
المجموع Total			الثانوي Secondary				الاساسي Primary				الروضة Kindergarten					
مجموع T	مختلطة Co	اناث F	ذكور M	مجموع T	مختلطة Co	اناث F	ذكور M	مجموع T	مختلطة Co	اناث F	ذكور M	مجموع T	مختلطة Co	اناث F	ذكور M	
2687	281	1247	1159	534	0	273	261	2124	252	974	898	29	29	0	0	لواء قصبة إربد Irbid Qasbah
646	90	301	255	139	0	82	57	492	75	219	198	15	15	0	0	لواء بني عبيد Bani Obaid
529	68	234	227	110	0	56	54	405	54	178	173	14	14	0	0	المزار الشمالي North Mazar
617	140	251	226	110	0	63	47	491	124	188	179	16	16	0	0	لواحي الطيبة والوسطية Al-Taibah & Al-Wasteiah
796	150	329	317	137	0	71	66	640	131	258	251	19	19	0	0	الاغوار الشمالية North Ghour
1065	132	496	437	178	0	91	87	876	121	405	350	11	11	0	0	الرمثا Ramtha
1121	234	463	425	212	1	106	105	892	216	357	320	17	17	0	0	الكورة AlKorah
1065	184	444	438	223	0	119	104	822	164	325	334	20	20	0	0	بني كنانة Bani Kinanah
8526	1279	3765	3483	1643	1	861	781	6742	1137	2904	2702	141	141	0	0	Total المجموع

توزيع الشعب في محافظة "إربد" حسب المديرية والجنس والمرحلة في المدارس الخاصة للعام 2012-2013

Distribution of Class-Units in "Irbid" Governorate by Directorate, Gender & Cycle in Private Schools for The Year 2012-2013

مدارس خاصة Private Schools																المديرية Directorate
المجموع Total				الثانوي Secondary				الأساسي Primary				الروضة Kindergarten				
مجموع T	مختلطة Co	إناث F	ذكور M	مجموع T	مختلطة Co	إناث F	ذكور M	مجموع T	مختلطة Co	إناث F	ذكور M	مجموع T	مختلطة Co	إناث F	ذكور M	
1469	1219	100	150	50	3	24	23	1032	840	74	118	387	376	2	9	Irbid لواء قصبة إربد Qasbah
540	437	44	59	34	9	14	11	373	296	29	48	133	132	1	0	Bani لواء بني عبيد Obaid
87	84	1	2	0	0	0	0	52	51	0	1	35	33	1	1	North المزار الشمالي Mazar
70	67	0	3	0	0	0	0	39	36	0	3	31	31	0	0	لواء الطيبة والوسطية -Al-Taibah & Al Wasteiah
139	130	0	9	0	0	0	0	86	77	0	9	53	53	0	0	North الأغوار الشمالية Ghour
370	305	22	43	2	0	1	1	251	193	19	39	117	112	2	3	Ramtha الرمثا
174	151	4	19	0	0	0	0	101	85	1	15	73	66	3	4	AlKorah الكورة
41	34	0	7	0	0	0	0	10	9	0	1	31	25	0	6	Bani بني كنانة Kinanah
2890	2427	171	292	86	12	39	35	1944	1587	123	234	860	828	9	23	Total المجموع

توزيع الشعب في محافظة "إربد" حسب المديرية والجنس والمرحلة في المدارس الحكومية الأخرى للعام 2012-2013

Distribution of Class-Units in "Irbid" Governorate by Directorate, Gender & Cycle in other Governmental Schools for The Year 2012-2013

Other Governmental حكومية أخرى															المديرية Directorate	
المجموع Total				الثانوي Secondary				الأساسي Primary				الروضة Kindergarten				
مجموع T	محافظة Co	إناث F	ذكور M	مجموع T	محافظة Co	إناث F	ذكور M	مجموع T	محافظة Co	إناث F	ذكور M	مجموع T	محافظة Co	إناث F		ذكور M
10	0	0	10	2	0	0	2	8	0	0	8	0	0	0	0	Irbid نواء قصبة إربد Qasbah
0	0	0	0	0	0	0	0	0	0	0	0	0	0	0	0	Bani نواء بني عبيد Obaid
0	0	0	0	0	0	0	0	0	0	0	0	0	0	0	0	North المزار الشمالي Mazar
0	0	0	0	0	0	0	0	0	0	0	0	0	0	0	0	نواحي الطيبة والوسطية -Al-Taibah & Al Wasteiah
0	0	0	0	0	0	0	0	0	0	0	0	0	0	0	0	North الاغوار الشمالية Ghour
0	0	0	0	0	0	0	0	0	0	0	0	0	0	0	0	Ramtha الرمثا
0	0	0	0	0	0	0	0	0	0	0	0	0	0	0	0	الكورة AlKorah
0	0	0	0	0	0	0	0	0	0	0	0	0	0	0	0	Bani بني كنانة Kinanah
10	0	0	10	2	0	0	2	8	0	0	8	0	0	0	0	Total المجموع

توزيع الشعب في محافظة "إربد" حسب المديرية والجنس والمرحلة في مدارس وكالة الغوث للعام 2012-2013

UNRWA الغوث																المديرية Directorate
المجموع Total				الثانوي Secondary				الأساسي Primary				الروضة Kindergarten				
مجموع T	مختلطة Co	إناث F	ذكور M	مجموع T	مختلطة Co	إناث F	ذكور M	مجموع T	مختلطة Co	إناث F	ذكور M	مجموع T	مختلطة Co	إناث F	ذكور M	
286	13	112	161	0	0	0	0	286	13	112	161	0	0	0	0	Irbid نواء قصبة إربد Qasbah
106	7	47	52	0	0	0	0	106	7	47	52	0	0	0	0	Bani نواء بني عبيد Obaid
0	0	0	0	0	0	0	0	0	0	0	0	0	0	0	0	North المزار الشمالي Mazar
0	0	0	0	0	0	0	0	0	0	0	0	0	0	0	0	North نواحي الطيبة والوسطية -Al-Taibah & Al Wasteiah
154	10	72	72	0	0	0	0	154	10	72	72	0	0	0	0	North الإغوار الشمالية Ghour
21	0	11	10	0	0	0	0	21	0	11	10	0	0	0	0	Ramtha الرمثا
0	0	0	0	0	0	0	0	0	0	0	0	0	0	0	0	AlKorah الكورة
0	0	0	0	0	0	0	0	0	0	0	0	0	0	0	0	Bani بني كنانة Kinanah
567	30	242	295	0	0	0	0	567	30	242	295	0	0	0	0	Total المجموع

توزيع الشعب في محافظة "إربد" حسب المديرية والجنس والمرحلة لجميع السلطات للعام 2012-2013
Distribution of Class-Units in "Irbid" Governorate by Directorate, Gender & Cycle in All Authorities for The Year 2012-2013

جميع السلطات All Authorities																المديرية Directorate
المجموع Total				الثانوي Secondary				الأساسي Primary				الروضة Kindergarten				
مجموع T	مختلطة Co	اناث F	ذكور M	مجموع T	مختلطة Co	اناث F	ذكور M	مجموع T	مختلطة Co	اناث F	ذكور M	مجموع T	مختلطة Co	اناث F	ذكور M	
4452	1513	1459	1480	586	3	297	286	3450	1105	1160	1185	416	405	2	9	Irbid نواه قصبه اربد Qasbah
1292	534	392	366	173	9	96	68	971	378	295	298	148	147	1	0	Bani نواه بني عبيد Obaid
616	152	235	229	110	0	56	54	457	105	178	174	49	47	1	1	North المزار الشمالي Mazar
687	207	251	229	110	0	63	47	530	160	188	182	47	47	0	0	-Al نواحي الطيبة والوسطية Taibah & Al-Wasteiah
1089	290	401	398	137	0	71	66	880	218	330	332	72	72	0	0	North الاغوار الشمالية Ghour
1456	437	529	490	180	0	92	88	1148	314	435	399	128	123	2	3	Ramtha الرمثا
1295	385	467	444	212	1	106	105	993	301	358	335	90	83	3	4	AlKorah الكورة
1106	218	444	445	223	0	119	104	832	173	325	335	51	45	0	6	Bani بني كتلة Kinahah
11993	3736	4178	4080	1731	13	900	818	9261	2754	3269	3239	1001	969	9	23	Total المجموع

توزيع المعلمين حسب السلطة والمديرية والجنس والملكية للعام 2012-2013

Distribution of Teachers by Authority, Directorate, Gender & Ownership for The Year 2012-2013

المجموع العام			وكالة الغوث الدولية			حكومية اخرى			مدارس خاصة			وزارة التربية والتعليم			الجنس Gender	المديرية Directorate
Grand Total			UNRWA			Other Governmental			Private Schools			Ministry of Education				
مجموع Total	مستأجر Rented	ملك Owned	مجموع Total	مستأجر Rented	ملك Owned	مجموع Total	مستأجر Rented	ملك Owned	مجموع Total	مستأجر Rented	ملك Owned	مجموع Total	مستأجر Rented	ملك Owned		
2364	209	2155	210	54	156	18	18	0	130	46	84	2006	91	1915	M	ذكور
4620	1413	3207	172	91	81	0	0	0	1753	893	860	2695	429	2266	F	اناث
6984	1622	5362	382	145	237	18	18	0	1883	939	944	4701	520	4181	T	مجموع
599	5	594	65	0	65	0	0	0	57	5	52	477	0	477	M	ذكور
1437	321	1116	76	0	76	0	0	0	633	226	407	728	95	633	F	اناث
2036	326	1710	141	0	141	0	0	0	690	231	459	1205	95	1110	T	مجموع
411	16	395	0	0	0	0	0	0	0	0	0	411	16	395	M	ذكور
601	124	477	0	0	0	0	0	0	106	80	26	495	44	451	F	اناث
1012	140	872	0	0	0	0	0	0	106	80	26	906	60	846	T	مجموع
440	0	440	0	0	0	0	0	0	0	0	0	440	0	440	M	ذكور
782	102	680	0	0	0	0	0	0	90	85	5	692	17	675	F	اناث
1222	102	1120	0	0	0	0	0	0	90	85	5	1132	17	1115	T	مجموع
694	80	614	111	26	85	0	0	0	1	0	1	582	54	528	M	ذكور
992	255	737	97	31	66	0	0	0	148	114	34	747	110	637	F	اناث
1686	335	1351	208	57	151	0	0	0	149	114	35	1329	164	1165	T	مجموع
877	76	801	13	13	0	0	0	0	30	1	29	834	62	772	M	ذكور
1539	442	1097	15	15	0	0	0	0	440	122	318	1084	305	779	F	اناث
2416	518	1898	28	28	0	0	0	0	470	123	347	1918	367	1551	T	مجموع
769	36	733	0	0	0	0	0	0	3	2	1	766	34	732	M	ذكور
1503	505	998	0	0	0	0	0	0	225	168	57	1278	337	941	F	اناث
2272	541	1731	0	0	0	0	0	0	228	170	58	2044	371	1673	T	مجموع
833	29	804	0	0	0	0	0	0	0	0	0	833	29	804	M	ذكور
1177	173	1004	0	0	0	0	0	0	49	26	23	1128	147	981	F	اناث
2010	202	1808	0	0	0	0	0	0	49	26	23	1961	176	1785	T	مجموع
6987	451	6536	399	93	306	18	18	0	221	54	167	6349	286	6063	M	ذكور
12651	3335	9316	360	137	223	0	0	0	3444	1714	1730	8847	1484	7363	F	اناث
19638	3786	15852	759	230	529	18	18	0	3665	1768	1897	15196	1770	13426	T	مجموع

توزيع المعلمين حسب السلطة والمديرية والجنس والفترة للعام 2012-2013
Distribution of Teachers by Authority, Directorate, Gender & Shifts for The Year 2012-2013

المجموع العام			وكالة الفوث الدولية			حكومية اخرى			مدارس خاصة			وزارة التربية والتعليم			الجنس Gender	المديرية Directorate
Grand Total			UNRWA			Other Governmental			Private Schools			Ministry of Education				
مجموع Total	فترتين double shift	فترة One shift	مجموع Total	فترتين double shift	فترة One shift	مجموع Total	فترتين double shift	فترة One shift	مجموع Total	فترتين double shift	فترة One shift	مجموع Total	فترتين double shift	فترة One shift		
2364	199	2165	210	168	42	18	0	18	130	0	130	2006	31	1975	M ذكور	لواء قصبه اربد Irbid Qasbah
4620	284	4336	172	153	19	0	0	0	1753	0	1753	2695	131	2564	F اناث	
6984	483	6501	382	321	61	18	0	18	1883	0	1883	4701	162	4539	T مجموع	
599	65	534	65	65	0	0	0	0	57	0	57	477	0	477	M ذكور	لواء بني عبيد Bani Obaid
1437	76	1361	76	76	0	0	0	0	633	0	633	728	0	728	F اناث	
2036	141	1895	141	141	0	0	0	0	690	0	690	1205	0	1205	T مجموع	
411	0	411	0	0	0	0	0	0	0	0	0	411	0	411	M ذكور	لواء المزار الشمالي North Mazar
601	0	601	0	0	0	0	0	0	106	0	106	495	0	495	F اناث	
1012	0	1012	0	0	0	0	0	0	106	0	106	906	0	906	T مجموع	
440	0	440	0	0	0	0	0	0	0	0	0	440	0	440	M ذكور	لواني الطيبة والوسطية & Al-taibah Al-wasteiah
782	0	782	0	0	0	0	0	0	90	0	90	692	0	692	F اناث	
1222	0	1222	0	0	0	0	0	0	90	0	90	1132	0	1132	T مجموع	
694	131	563	111	83	28	0	0	0	1	0	1	582	48	534	M ذكور	الاعوار الشمالية North Ghour
992	228	764	97	82	15	0	0	0	148	0	148	747	146	601	F اناث	
1686	359	1327	208	165	43	0	0	0	149	0	149	1329	194	1135	T مجموع	
877	110	767	13	13	0	0	0	0	30	0	30	834	97	737	M ذكور	الرمثا Ramtha
1539	262	1277	15	15	0	0	0	0	440	0	440	1084	247	837	F اناث	
2416	372	2044	28	28	0	0	0	0	470	0	470	1918	344	1574	T مجموع	
769	0	769	0	0	0	0	0	0	3	0	3	766	0	766	M ذكور	الكورة Alkoura
1503	0	1503	0	0	0	0	0	0	225	0	225	1278	0	1278	F اناث	
2272	0	2272	0	0	0	0	0	0	228	0	228	2044	0	2044	T مجموع	
833	0	833	0	0	0	0	0	0	0	0	0	833	0	833	M ذكور	بني كنانة Bani kenana
1177	0	1177	0	0	0	0	0	0	49	0	49	1128	0	1128	F اناث	
2010	0	2010	0	0	0	0	0	0	49	0	49	1961	0	1961	T مجموع	
6987	505	6482	399	329	70	18	0	18	221	0	221	6349	176	6173	M ذكور	المجموع Total
12651	850	11801	360	326	34	0	0	0	3444	0	3444	8847	524	8323	F اناث	
19638	1355	18283	759	655	104	18	0	18	3665	0	3665	15196	700	14496	T مجموع	

توزيع المعلمين حسب السلطة والمديرية والجنس والمرحلة للعام 2012-2013

Distribution of Teachers by Authority, Directorate, Gender & Cycle for The Year 2012-2013

المجموع العام				وكالة الغوث الدولية				حكومية اخرى				مدارس خاصة				وزارة التربية والتعليم				الجنس Gender	المديرية Directorate
Grand Total				UNRWA				Other Governmental				Private Schools				Ministry of Education					
مجموع Total	ثانوي Secondary	اساسي Basic	روضة Kindergarten	مجموع Total	ثانوي Secondary	اساسي Basic	روضة Kindergarten	مجموع Total	ثانوي Secondary	اساسي Basic	روضة Kindergarten	مجموع Total	ثانوي Secondary	اساسي Basic	روضة Kindergarten	مجموع Total	ثانوي Secondary	اساسي Basic	روضة Kindergarten		
2364	621	1744	0	210	0	210	0	18	6	12	0	130	49	81	0	2006	566	1441	0	M	ذكور
4620	813	3381	427	172	0	172	0	0	0	0	0	1753	86	1269	398	2695	727	1940	29	F	اناث
6984	1433	5124	427	382	0	382	0	18	6	12	0	1883	135	1350	398	4701	1292	3380	29	T	مجموع
599	174	425	0	65	0	65	0	0	0	0	0	57	38	20	0	477	137	341	0	M	ذكور
1437	261	1016	161	76	0	76	0	0	0	0	0	633	42	445	146	728	219	495	15	F	اناث
2036	435	1441	161	141	0	141	0	0	0	0	0	690	80	465	146	1205	355	835	15	T	مجموع
411	132	279	0	0	0	0	0	0	0	0	0	0	0	0	0	411	132	279	0	M	ذكور
601	141	405	55	0	0	0	0	0	0	0	0	106	0	65	41	495	141	340	14	F	اناث
1012	273	684	55	0	0	0	0	0	0	0	0	106	0	65	41	906	273	619	14	T	مجموع
440	129	311	0	0	0	0	0	0	0	0	0	0	0	0	0	440	129	311	0	M	ذكور
782	178	553	51	0	0	0	0	0	0	0	0	90	0	55	35	692	178	498	16	F	اناث
1222	307	864	51	0	0	0	0	0	0	0	0	90	0	55	35	1132	307	809	16	T	مجموع
694	151	543	0	111	0	111	0	0	0	0	0	1	1	0	0	582	150	432	0	M	ذكور
992	182	747	64	97	0	97	0	0	0	0	0	148	0	103	45	747	182	547	19	F	اناث
1686	333	1289	64	208	0	208	0	0	0	0	0	149	1	103	45	1329	332	978	19	T	مجموع
877	217	660	0	13	0	13	0	0	0	0	0	30	3	27	0	834	214	620	0	M	ذكور
1539	259	1149	131	15	0	15	0	0	0	0	0	440	2	318	120	1084	257	816	11	F	اناث
2416	476	1809	131	28	0	28	0	0	0	0	0	470	5	345	120	1918	471	1436	11	T	مجموع
769	261	509	0	0	0	0	0	0	0	0	0	3	2	1	0	766	259	508	0	M	ذكور
1503	350	1019	134	0	0	0	0	0	0	0	0	225	0	108	117	1278	350	911	17	F	اناث
2272	611	1527	134	0	0	0	0	0	0	0	0	228	2	109	117	2044	609	1418	17	T	مجموع
833	306	527	0	0	0	0	0	0	0	0	0	0	0	0	0	833	306	527	0	M	ذكور
1177	380	740	57	0	0	0	0	0	0	0	0	49	0	12	37	1128	380	728	20	F	اناث
2010	685	1268	57	0	0	0	0	0	0	0	0	49	0	12	37	1961	685	1256	20	T	مجموع
6987	1990	4997	0	399	0	399	0	18	6	12	0	221	93	129	0	6349	1892	4457	0	M	ذكور
12651	2562	9009	1080	360	0	360	0	0	0	0	0	3444	130	2375	939	8847	2432	6274	141	F	اناث
19638	4553	14005	1080	759	0	759	0	18	6	12	0	3665	223	2504	939	15196	4324	10731	141	T	مجموع

توزيع المعلمين حسب السلطة والمديرية والتأهيل للعام 2012-2013
Distribution of Teachers by Authority, Directorate, Qualification for The Year 2012-2013

المجموع العام			وكالة الغوث الدولية			حكومية اخرى			مدارس خاصة			وزارة التربية والتعليم			المديرية Directorate
Grand Total			UNRWA			Other Governmental			Private Schools			Ministry of Education			
المجموع Total	غير مؤهلين Non-Qualified	مؤهلين Qualified	المجموع Total	غير مؤهلين Non-Qualified	مؤهلين Qualified	المجموع Total	غير مؤهلين Non-Qualified	مؤهلين Qualified	المجموع Total	غير مؤهلين Non-Qualified	مؤهلين Qualified	المجموع Total	غير مؤهلين Non-Qualified	مؤهلين Qualified	
6984	990	5994	382	6	376	18	0	18	1883	387	1496	4701	597	4104	قصبه اربد
2036	315	1721	141	2	139	0	0	0	690	150	540	1205	163	1042	لواء بني عبيد
1012	125	887	0	0	0	0	0	0	106	41	65	906	84	822	المزار الشمالي
1222	175	1047	0	0	0	0	0	0	90	28	62	1132	147	985	لواني الطيبه و الوسطيه
1686	236	1450	208	1	207	0	0	0	149	38	111	1329	197	1132	الاغوار الشمالية North Ghour
2416	298	2118	28	1	27	0	0	0	470	114	356	1918	183	1735	الرمثا Ramtha
2272	255	2017	0	0	0	0	0	0	228	45	183	2044	210	1834	الكورة Alkoura
2010	261	1749	0	0	0	0	0	0	49	19	30	1961	242	1719	بني كنانة Bani kenana
19638	2655	16983	759	10	749	18	0	18	3665	822	2843	15196	1823	13373	المجموع Total

Note : Qualified teachers : Those who hold bachelor degree & above
 Non-Qualified teachers : Those who hold less than bachelor degree

ملاحظة: المعلمون المؤهلون : المعلمون الذين يحملون درجة البكالوريوس فما فوق
 المعلمون غير المؤهلون : المعلمون الذين يحملون درجة البكالوريوس فما دون

توزيع طلاب حسب السلطة والمديرية والجنس والملكية للعام 2012-2013

Distribution of Students by Authority, Directorate, Gender & Ownership for The Year 2012-2013

المجموع العام			وكالة الفوث الدولية			حكومية اخرى			مدارس خاصة			وزارة التربية والتعليم			الجنس Gender	المديرية Directorate
Grand Total			UNRWA			Other Governmental			Private Schools			Ministry of Education				
مجموع Total	مستأجر Rented	ملك Owned	مجموع Total	مستأجر Rented	ملك Owned	مجموع Total	مستأجر Rented	ملك Owned	مجموع Total	مستأجر Rented	ملك Owned	مجموع Total	مستأجر Rented	ملك Owned		
63985	13463	50522	5473	1167	4306	224	224	0	18562	8920	9642	39726	3152	36574	M ذكور	لواء قصبه اربد Irbid Qasbah
61577	13795	47782	4376	2312	2064	0	0	0	13058	5979	7079	44143	5504	38639	F اناث	
125562	27258	98304	9849	3479	6370	224	224	0	31620	14899	16721	83869	8656	75213	T مجموع	
16451	2515	13936	1928	0	1928	0	0	0	6263	2245	4018	8260	270	7990	M ذكور	لواء بني عبيد Bani Obaid
16520	2251	14269	2035	0	2035	0	0	0	4046	1302	2744	10439	949	9490	F اناث	
32971	4766	28205	3963	0	3963	0	0	0	10309	3547	6762	18699	1219	17480	T مجموع	
7594	1474	6120	0	0	0	0	0	0	1178	1001	177	6416	473	5943	M ذكور	لواء المزار الشمالي North Mazar
7223	968	6255	0	0	0	0	0	0	686	579	107	6537	389	6148	F اناث	
14817	2442	12375	0	0	0	0	0	0	1864	1580	284	12953	862	12091	T مجموع	
8636	942	7694	0	0	0	0	0	0	866	816	50	7770	126	7644	M ذكور	لواني الطيبة والوسطية & Al-taibah Al-wasteiah
8663	683	7980	0	0	0	0	0	0	593	554	39	8070	129	7941	F اناث	
17299	1625	15674	0	0	0	0	0	0	1459	1370	89	15840	255	15585	T مجموع	
13467	3148	10319	2061	301	1760	0	0	0	1824	1424	400	9582	1423	8159	M ذكور	الاغوار الشمالية North Ghour
12657	2396	10261	1854	565	1289	0	0	0	956	731	225	9847	1100	8747	F اناث	
26124	5544	20580	3915	866	3049	0	0	0	2780	2155	625	19429	2523	16906	T مجموع	
20113	3425	16688	171	171	0	0	0	0	5120	1370	3750	14822	1884	12938	M ذكور	الرمثا Ramtha
19569	4736	14833	197	197	0	0	0	0	3212	812	2400	16160	3727	12433	F اناث	
39682	8161	31521	368	368	0	0	0	0	8332	2182	6150	30982	5611	25371	T مجموع	
15346	4216	11130	0	0	0	0	0	0	2104	1750	354	13242	2466	10776	M ذكور	الكورة Alkoura
15027	3102	11925	0	0	0	0	0	0	1059	843	216	13968	2259	11709	F اناث	
30373	7318	23055	0	0	0	0	0	0	3163	2593	570	27210	4725	22485	T مجموع	
12063	1419	10644	0	0	0	0	0	0	342	157	185	11721	1262	10459	M ذكور	بني كنانة Bani kenana
11711	1202	10509	0	0	0	0	0	0	256	73	183	11455	1129	10326	F اناث	
23774	2621	21153	0	0	0	0	0	0	598	230	368	23176	2391	20785	T مجموع	
157655	30602	127053	9633	1639	7994	224	224	0	36259	17683	18576	111539	11056	100483	M ذكور	المجموع Total
152947	29133	123814	8462	3074	5388	0	0	0	23866	10873	12993	120619	15186	105433	F اناث	
310602	59735	250867	18095	4713	13382	224	224	0	60125	28556	31569	232158	26242	205916	T مجموع	

توزيع الطلاب حسب السلطة والمديرية والجنس والفترة للعام 2012-2013
Distribution of Students by Authority, Directorate, Gender & Shifts for The Year 2012-2013

المجموع العام			وكالة الغوث الدولية			حكومية اخرى			مدارس خاصة			وزارة التربية والتعليم			الجنس Gender	المديرية Directorate
Grand Total			UNRWA			Other Governmental			Private Schools			Ministry of Education				
مجموع Total	فترتين double shift	فترة One shift	مجموع Total	فترتين double shift	فترة One shift	مجموع Total	فترتين double shift	فترة One shift	مجموع Total	فترتين double shift	فترة One shift	مجموع Total	فترتين double shift	فترة One shift		
63985	5157	58828	5473	4533	940	224	0	224	18562	0	18562	39726	624	39102	M	ذكور
61577	6105	55472	4376	4094	282	0	0	0	13058	0	13058	44143	2011	42132	F	اناث
125562	11262	114300	9849	8627	1222	224	0	224	31620	0	31620	83869	2635	81234	T	مجموع
16451	1928	14523	1928	1928	0	0	0	0	6263	0	6263	8260	0	8260	M	ذكور
16520	2035	14485	2035	2035	0	0	0	0	4046	0	4046	10439	0	10439	F	اناث
32971	3963	29008	3963	3963	0	0	0	0	10309	0	10309	18699	0	18699	T	مجموع
7594	0	7594	0	0	0	0	0	0	1178	0	1178	6416	0	6416	M	ذكور
7223	0	7223	0	0	0	0	0	0	686	0	686	6537	0	6537	F	اناث
14817	0	14817	0	0	0	0	0	0	1864	0	1864	12953	0	12953	T	مجموع
8636	0	8636	0	0	0	0	0	0	866	0	866	7770	0	7770	M	ذكور
8663	0	8663	0	0	0	0	0	0	593	0	593	8070	0	8070	F	اناث
17299	0	17299	0	0	0	0	0	0	1459	0	1459	15840	0	15840	T	مجموع
13467	2380	11087	2061	1611	450	0	0	0	1824	0	1824	9582	769	8813	M	ذكور
12657	3453	9204	1854	1511	343	0	0	0	956	0	956	9847	1942	7905	F	اناث
26124	5833	20291	3915	3122	793	0	0	0	2780	0	2780	19429	2711	16718	T	مجموع
20113	1896	18217	171	171	0	0	0	0	5120	0	5120	14822	1725	13097	M	ذكور
19569	4111	15458	197	197	0	0	0	0	3212	0	3212	16160	3914	12246	F	اناث
39682	6007	33675	368	368	0	0	0	0	8332	0	8332	30982	5639	25343	T	مجموع
15346	0	15346	0	0	0	0	0	0	2104	0	2104	13242	0	13242	M	ذكور
15027	0	15027	0	0	0	0	0	0	1059	0	1059	13968	0	13968	F	اناث
30373	0	30373	0	0	0	0	0	0	3163	0	3163	27210	0	27210	T	مجموع
12063	0	12063	0	0	0	0	0	0	342	0	342	11721	0	11721	M	ذكور
11711	0	11711	0	0	0	0	0	0	256	0	256	11455	0	11455	F	اناث
23774	0	23774	0	0	0	0	0	0	598	0	598	23176	0	23176	T	مجموع
157655	11361	146294	9633	8243	1390	224	0	224	36259	0	36259	111539	3118	108421	M	ذكور
152947	15704	137243	8462	7837	625	0	0	0	23866	0	23866	120619	7867	112752	F	اناث
310602	27065	283537	18095	16080	2015	224	0	224	60125	0	60125	232158	10985	221173	T	مجموع

توزيع الطلاب حسب السلطة والمديرية والجنس والمرحلة للعام 2012-2013
Distribution of Students by Authority, Directorate, Gender & Cycle for The Year 2012-2013

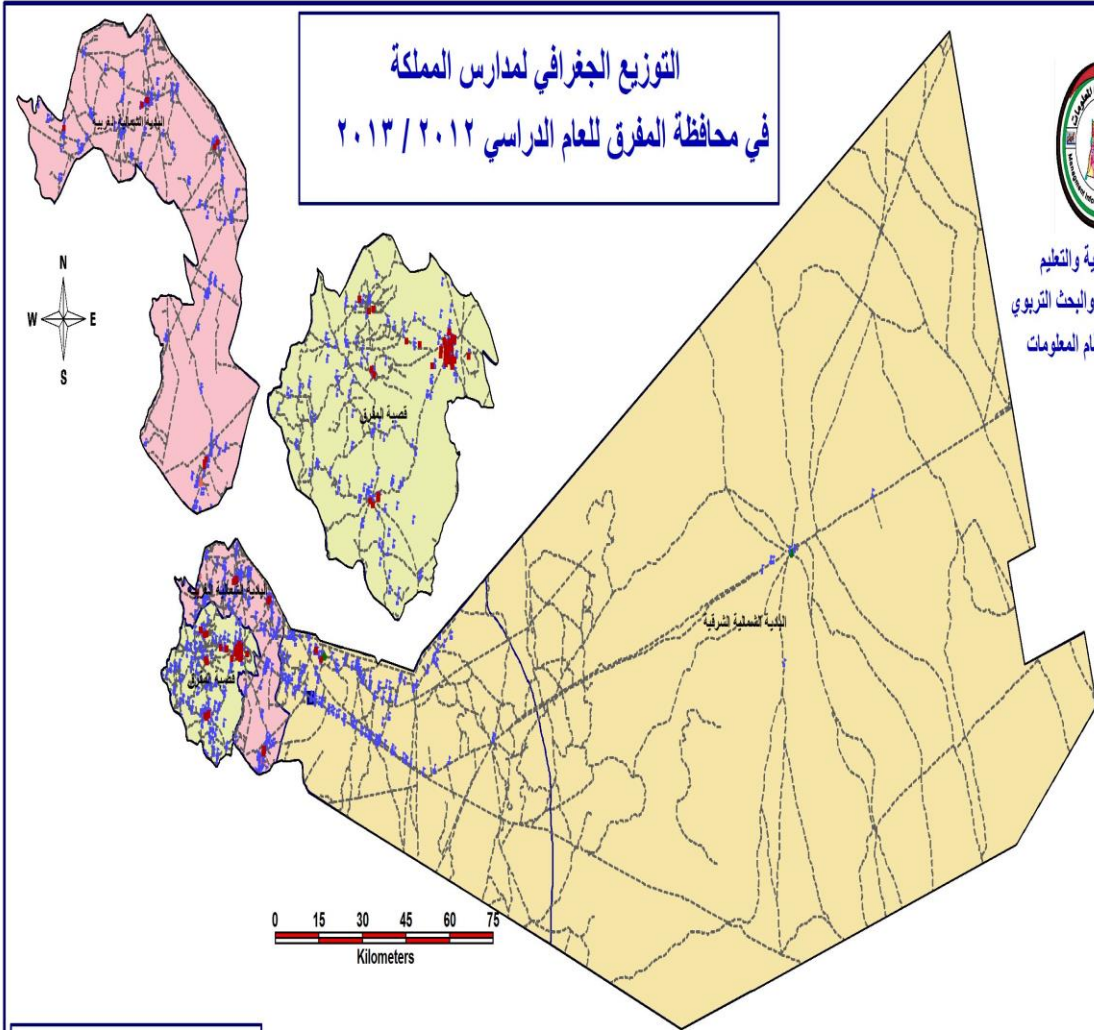
المجموع العام				وكالة الغوث الدولية				حكومية أخرى				مدارس خاصة				وزارة التربية والتعليم				الجنس Gender	المديرية Directorate	
Grand Total				UNRWA				Other Governmental				Private Schools				Ministry of Education						
مجموع Total	ثانوي Secondary	اساسي Basic	روضة Kindergarten	مجموع Total	ثانوي Secondary	اساسي Basic	روضة Kindergarten	مجموع Total	ثانوي Secondary	اساسي Basic	روضة Kindergarten	مجموع Total	ثانوي Secondary	اساسي Basic	روضة Kindergarten	مجموع Total	ثانوي Secondary	اساسي Basic	روضة Kindergarten			
63985	8322	51732	3931	5473	0	5473	0	224	30	194	0	18562	541	14375	3646	39726	7751	31690	285	M	ذكور	لواء قصبة اربد Irbid Qasbah
61577	8832	49022	3723	4376	0	4376	0	0	0	0	0	13058	369	9300	3389	44143	8463	35346	334	F	اناث	
125562	17154	100754	7654	9849	0	9849	0	224	30	194	0	31620	910	23675	7035	83869	16214	67036	619	T	مجموع	
16451	1765	13262	1424	1928	0	1928	0	0	0	0	0	6263	324	4659	1280	8260	1441	6675	144	M	ذكور	لواء بني عبيد Bani Obaid
16520	2241	13064	1215	2035	0	2035	0	0	0	0	0	4046	234	2782	1030	10439	2007	8247	185	F	اناث	
32971	4006	26326	2639	3963	0	3963	0	0	0	0	0	10309	558	7441	2310	18699	3448	14922	329	T	مجموع	
7594	1191	5890	513	0	0	0	0	0	0	0	0	1178	0	808	370	6416	1191	5082	143	M	ذكور	لواء المزار الشمالي North Mazar
7223	1077	5710	436	0	0	0	0	0	0	0	0	686	0	404	282	6537	1077	5306	154	F	اناث	
14817	2268	11600	949	0	0	0	0	0	0	0	0	1864	0	1212	652	12953	2268	10388	297	T	مجموع	
8636	1131	7005	500	0	0	0	0	0	0	0	0	866	0	507	359	7770	1131	6498	141	M	ذكور	لوائى الطيبة والوسطية & Al-taibah Al-wasteiah
8663	1421	6723	519	0	0	0	0	0	0	0	0	593	0	228	365	8070	1421	6495	154	F	اناث	
17299	2552	13728	1019	0	0	0	0	0	0	0	0	1459	0	735	724	15840	2552	12993	295	T	مجموع	
13467	1692	11027	748	2061	0	2061	0	0	0	0	0	1824	0	1246	578	9582	1692	7720	170	M	ذكور	الاغوار الشمالية North Ghour
12657	1589	10378	690	1854	0	1854	0	0	0	0	0	956	0	471	485	9847	1589	8053	205	F	اناث	
26124	3281	21405	1438	3915	0	3915	0	0	0	0	0	2780	0	1717	1063	19429	3281	15773	375	T	مجموع	
20113	2430	16178	1505	171	0	171	0	0	0	0	0	5120	13	3729	1378	14822	2417	12278	127	M	ذكور	الرمثا Ramtha
19569	2199	16021	1349	197	0	197	0	0	0	0	0	3212	5	1991	1216	16160	2194	13833	133	F	اناث	
39682	4629	32199	2854	368	0	368	0	0	0	0	0	8332	18	5720	2594	30982	4611	26111	260	T	مجموع	
15346	2209	12491	646	0	0	0	0	0	0	0	0	2104	0	1567	537	13242	2209	10924	109	M	ذكور	الكورة Alkoura
15027	2321	12037	669	0	0	0	0	0	0	0	0	1059	0	539	520	13968	2321	11498	149	F	اناث	
30373	4530	24528	1315	0	0	0	0	0	0	0	0	3163	0	2106	1057	27210	4530	22422	258	T	مجموع	
12063	1861	9814	388	0	0	0	0	0	0	0	0	342	0	110	232	11721	1861	9704	156	M	ذكور	بني كنانة Bani kenana
11711	1827	9475	409	0	0	0	0	0	0	0	0	256	0	44	212	11455	1827	9431	197	F	اناث	
23774	3688	19289	797	0	0	0	0	0	0	0	0	598	0	154	444	23176	3688	19135	353	T	مجموع	
157655	20601	127399	9655	9633	0	9633	0	224	30	194	0	36259	878	27001	8380	111539	19693	90571	1275	M	ذكور	المجموع Total
152947	21507	122430	9010	8462	0	8462	0	0	0	0	0	23866	608	15759	7499	120619	20899	98209	1511	F	اناث	
310602	42108	249829	18665	18095	0	18095	0	224	30	194	0	60125	1486	42760	15879	232158	40592	188780	2786	T	مجموع	

التوزيع الجغرافي لمدارس المملكة

في محافظة المفرق للعام الدراسي ٢٠١٢ / ٢٠١٣



وزارة التربية والتعليم
إدارة التخطيط والبحث التربوي
قسم إدارة نظم المعلومات



فهرس الخريطة

- وزارة التربية والتعليم
- وزارة الدفاع
- حكومية أخرى
- التعليم الخاص
- وكالة الفتوح الدولية
- مبنى مديرية التربية والتعليم
- الشوارع الرئيسية
- حدود محافظات التربية والتعليم

المحافظة	النواء	فترة (المراسم)	عدد المدارس			عدد الطلاب	عدد الشعب	عدد المعتمدين	عدد الامارين	طالب لكل معلم	طالب لكل شعبة	
			ممتلج	مملك	المجموع							
المفرق	قضية المفرق	فترة واحدة	136	67	203	35058	1748	2804	444	12.50	20.06	
		فترتين	4	2	6	1054	57	90	12	11.71	18.49	
	البادية الشمالية	فترة واحدة	101	50	151	22729	1393	2245	334	10.12	16.32	
		فترتين	0	0	0	0	0	0	0	0.00	0.00	
	البادية الشمالية الغربية	فترة واحدة	89	67	156	27214	1379	2344	380	11.61	19.73	
		فترتين	4	0	4	567	26	46	7	12.33	21.81	
	الرويشد	فترة واحدة	6	3	9	1629	94	144	16	11.31	17.33	
		فترتين	0	0	0	0	0	0	0	0.00	0.00	
	مجموع			340	189	529	88251	4697	7673	1193	11.50	18.79

توزيع المدارس حسب السلطة والمديرية والجنس والملكية للعام 2012-2013

Distribution of Schools by Authority, Directorate, Gender & Ownership for The Year 2012-2013

المجموع العام			وكالة الغوث الدولية			حكومية اخرى			مدارس خاصة			وزارة التربية والتعليم			الجنس Gender	المديرية Directorate
Grand Total			UNRWA			Other Governmental			Private Schools			Ministry of Education				
مجموع Total	مستأجر Rented	ملك Owned	مجموع Total	مستأجر Rented	ملك Owned	مجموع Total	مستأجر Rented	ملك Owned	مجموع Total	مستأجر Rented	ملك Owned	مجموع Total	مستأجر Rented	ملك Owned		
62	10	52	1	1	0	0	0	0	1	1	0	60	8	52	M ذكور	قضية المفرق Mafraq
17	1	16	0	0	0	0	0	0	0	0	0	17	1	16	F اناث	
130	58	72	1	1	0	0	0	0	46	31	15	83	26	57	Co مختلطة	
209	69	140	2	2	0	0	0	0	47	32	15	160	35	125	T مجموع	
56	13	43	0	0	0	2	0	2	0	0	0	54	13	41	M ذكور	البادية الشمالية الشرقية North East Badia
7	2	5	0	0	0	0	0	0	0	0	0	7	2	5	F اناث	
97	38	59	0	0	0	0	0	0	2	2	0	95	36	59	Co مختلطة	
160	53	107	0	0	0	2	0	2	2	2	0	156	51	105	T مجموع	
55	14	41	0	0	0	1	0	1	0	0	0	54	14	40	M ذكور	البادية الشمالية الغربية North West Badia
12	3	9	0	0	0	0	0	0	0	0	0	12	3	9	F اناث	
93	50	43	0	0	0	0	0	0	11	6	5	82	44	38	Co مختلطة	
160	67	93	0	0	0	1	0	1	11	6	5	148	61	87	T مجموع	
173	37	136	1	1	0	3	0	3	1	1	0	168	35	133	M ذكور	المجموع Total
36	6	30	0	0	0	0	0	0	0	0	0	36	6	30	F اناث	
320	146	174	1	1	0	0	0	0	59	39	20	260	106	154	Co مختلطة	
529	189	340	2	2	0	3	0	3	60	40	20	464	147	317	T مجموع	

توزيع المدارس حسب السلطة والمديرية والجنس والفترة للعام 2012-2013

Distribution of Schools by Authority, Directorate, Gender & Shifts for The Year 2012-2013

المجموع العام			وكالة الغوث الدولية			حكومية اخرى			مدارس خاصة			وزارة التربية والتعليم			الجنس Gender	المديرية Directorate
Grand Total			UNRWA			Other Governmental			Private Schools			Ministry of Education				
مجموع Total	فترتين double shif	فترة One shift	مجموع Total	فترتين double shif	فترة One shift	مجموع Total	فترتين double shif	فترة One shift	مجموع Total	فترتين double shif	فترة One shift	مجموع Total	فترتين double shif	فترة One shift		
62	4	58	1	1	0	0	0	0	1	0	1	60	3	57	M ذكور	قصابة المفرق Mafrq
17	0	17	0	0	0	0	0	0	0	0	0	17	0	17	F اناث	
130	2	128	1	1	0	0	0	0	46	0	46	83	1	82	Co مختلطة	
209	6	203	2	2	0	0	0	0	47	0	47	160	4	156	T مجموع	
56	0	56	0	0	0	2	0	2	0	0	0	54	0	54	M ذكور	البادية الشمالية الشرقية North East Badia
7	0	7	0	0	0	0	0	0	0	0	0	7	0	7	F اناث	
97	0	97	0	0	0	0	0	0	2	0	2	95	0	95	Co مختلطة	
160	0	160	0	0	0	2	0	2	2	0	2	156	0	156	T مجموع	
55	3	52	0	0	0	1	0	1	0	0	0	54	3	51	M ذكور	البادية الشمالية الغربية North West Badia
12	0	12	0	0	0	0	0	0	0	0	0	12	0	12	F اناث	
93	1	92	0	0	0	0	0	0	11	0	11	82	1	81	Co مختلطة	
160	4	156	0	0	0	1	0	1	11	0	11	148	4	144	T مجموع	
173	7	166	1	1	0	3	0	3	1	0	1	168	6	162	M ذكور	المجموع Total
36	0	36	0	0	0	0	0	0	0	0	0	36	0	36	F اناث	
320	3	317	1	1	0	0	0	0	59	0	59	260	2	258	Co مختلطة	
529	10	519	2	2	0	3	0	3	60	0	60	464	8	456	T مجموع	

توزيع المدارس حسب السلطة والمديرية والجنس والمرحلة للعام 2012-2013

Distribution of Schools by Authority, Directorate, Gender & Cycle Schools for The Year 2012-2013

المجموع العام				وكالة الغوث الدولية				حكومية اخرى				مدارس خاصة				وزارة التربية والتعليم				الجنس Gender	المديرية Directorate
Grand Total				UNRWA				Other Governmental				Private Schools				Ministry of Education					
مجموع Total	ثانوي Secondary	اساسي Basic	روضة Kindergarten	مجموع Total	ثانوي Secondary	اساسي Basic	روضة Kindergarten	مجموع Total	ثانوي Secondary	اساسي Basic	روضة Kindergarten	مجموع Total	ثانوي Secondary	اساسي Basic	روضة Kindergarten	مجموع Total	ثانوي Secondary	اساسي Basic	روضة Kindergarten		
62	18	44	0	1	0	1	0	0	0	0	0	1	0	1	0	60	18	42	0	M	ذكور
17	10	7	0	0	0	0	0	0	0	0	0	0	0	0	0	17	10	7	0	F	اناث
130	14	86	30	1	0	1	0	0	0	0	0	46	1	15	30	83	13	70	0	Co	مختلطة
209	42	137	30	2	0	2	0	0	0	0	0	47	1	16	30	160	41	119	0	T	مجموع
56	38	18	0	0	0	0	0	2	2	0	0	0	0	0	0	54	36	18	0	M	ذكور
7	5	2	0	0	0	0	0	0	0	0	0	0	0	0	0	7	5	2	0	F	اناث
97	33	64	0	0	0	0	0	0	0	0	0	2	0	2	0	95	33	62	0	Co	مختلطة
160	76	84	0	0	0	0	0	2	2	0	0	2	0	2	0	156	74	82	0	T	مجموع
55	25	30	0	0	0	0	0	1	1	0	0	0	0	0	0	54	24	30	0	M	ذكور
12	9	3	0	0	0	0	0	0	0	0	0	0	0	0	0	12	9	3	0	F	اناث
93	18	67	8	0	0	0	0	0	0	0	0	11	0	3	8	82	18	64	0	Co	مختلطة
160	52	100	8	0	0	0	0	1	1	0	0	11	0	3	8	148	51	97	0	T	مجموع
173	81	92	0	1	0	1	0	3	3	0	0	1	0	1	0	168	78	90	0	M	ذكور
36	24	12	0	0	0	0	0	0	0	0	0	0	0	0	0	36	24	12	0	F	اناث
320	65	217	38	1	0	1	0	0	0	0	0	59	1	20	38	260	64	196	0	Co	مختلطة
529	170	321	38	2	0	2	0	3	3	0	0	60	1	21	38	464	166	298	0	T	مجموع

توزيع الشعب حسب السلطة والمديرية والجنس والملكية للعام 2012-2013

Distribution of Class-Units by Authority, Directorate, Gender & Ownership for The Year 2012-2013

المجموع العام			وكالة الغوث الدولية			حكومية اخرى			مدارس خاصة			وزارة التربية والتعليم			الجنس Gender	المديرية Directorate
Grand Total			UNRWA			Other Governmental			Private Schools			Ministry of Education				
مجموع Total	مستأجر Rented	ملك Owned	مجموع Total	مستأجر Rented	ملك Owned	مجموع Total	مستأجر Rented	ملك Owned	مجموع Total	مستأجر Rented	ملك Owned	مجموع Total	مستأجر Rented	ملك Owned		
653	101	552	9	9	0	0	0	0	25	14	11	619	78	541	M ذكور	قضية المفرق Mafraq
613	57	556	9	9	0	0	0	0	13	3	10	591	45	546	F اناث	
540	218	322	1	1	0	0	0	0	199	112	87	340	105	235	Co مختلطة	
1805	375	1430	19	19	0	0	0	0	237	129	108	1549	227	1322	T مجموع	
585	79	506	0	0	0	39	0	39	1	1	0	545	78	467	M ذكور	البادية الشمالية الشرقية North East Badia
539	55	484	0	0	0	0	0	0	0	0	0	539	55	484	F اناث	
364	148	216	0	0	0	0	0	0	14	14	0	350	134	216	Co مختلطة	
1487	281	1206	0	0	0	39	0	39	15	15	0	1433	266	1167	T مجموع	
503	75	428	0	0	0	11	0	11	2	2	0	490	73	417	M ذكور	البادية الشمالية الغربية North West Badia
497	82	416	0	0	0	0	0	0	1	0	1	496	82	415	F اناث	
405	245	161	0	0	0	0	0	0	45	28	17	360	217	144	Co مختلطة	
1405	401	1004	0	0	0	11	0	11	48	30	18	1346	371	975	T مجموع	
1741	255	1486	9	9	0	50	0	50	28	17	11	1654	229	1425	M ذكور	المجموع Total
1649	193	1456	9	9	0	0	0	0	14	3	11	1626	181	1445	F اناث	
1308	610	699	1	1	0	0	0	0	258	154	104	1049	455	595	Co مختلطة	
4697	1057	3640	19	19	0	50	0	50	300	174	126	4328	864	3464	T مجموع	

توزيع الشعب حسب السلطة والمديرية والجنس والفترة للعام 2012-2013

Distribution of Class-Units by Authority, Directorate, Gender & Shifts for the Year 2012-2013

المجموع العام			وكالة الغوث الدولية			حكومية اخرى			مدارس خاصة			وزارة التربية والتعليم			الجنس Gender	المديرية Directorate
Grand Total			UNRWA			Other Governmental			Private Schools			Ministry of Education				
مجموع Total	فترتين double shif	فترة One shift	مجموع Total	فترتين double shif	فترة One shift	مجموع Total	فترتين double shif	فترة One shift	مجموع Total	فترتين double shif	فترة One shift	مجموع Total	فترتين double shif	فترة One shift		
653	35	618	9	9	0	0	0	0	25	0	25	619	26	593	M ذكور	قصة المفرق Mafrq
613	18	595	9	9	0	0	0	0	13	0	13	591	9	582	F اناث	
540	4	536	1	1	0	0	0	0	199	0	199	340	3	337	Co مختلطة	
1805	57	1748	19	19	0	0	0	0	237	0	237	1549	38	1511	T مجموع	
585	0	585	0	0	0	39	0	39	1	0	1	545	0	545	M ذكور	البادية الشمالية الشرقية North East Badia
539	0	539	0	0	0	0	0	0	0	0	0	539	0	539	F اناث	
364	0	364	0	0	0	0	0	0	14	0	14	350	0	350	Co مختلطة	
1487	0	1487	0	0	0	39	0	39	15	0	15	1433	0	1433	T مجموع	
503	19	484	0	0	0	11	0	11	2	0	2	490	19	471	M ذكور	البادية الشمالية الغربية North West Badia
497	4	494	0	0	0	0	0	0	1	0	1	496	4	493	F اناث	
405	4	402	0	0	0	0	0	0	45	0	45	360	4	357	Co مختلطة	
1405	26	1379	0	0	0	11	0	11	48	0	48	1346	26	1320	T مجموع	
1741	54	1687	9	9	0	50	0	50	28	0	28	1654	45	1609	M ذكور	المجموع Total
1649	22	1627	9	9	0	0	0	0	14	0	14	1626	13	1613	F اناث	
1308	8	1301	1	1	0	0	0	0	258	0	258	1049	7	1043	Co مختلطة	
4697	83	4614	19	19	0	50	0	50	300	0	300	4328	64	4264	T مجموع	

توزيع الشعب في محافظة "المفرق" حسب المديرية والجنس والمرحلة في وزارة التربية والتعليم للعام 2012-2013
Distribution of Class-Units in "Mafraq" Governorate by Directorate, Gender & Cycle in the MOE Schools for The Year 2012-2013

وزارة التربية والتعليم Ministry Of Education																	المديرية Directorate
المجموع Total				الثانوي Secondary				الاساسي Primary				الروضة Kindergarten					
مجموع T	مختلطة Co	اناث F	ذكور M	مجموع T	مختلطة Co	اناث F	ذكور M	مجموع T	مختلطة Co	اناث F	ذكور M	مجموع T	مختلطة Co	اناث F	ذكور M		
1549	340	591	619	215	0	110	105	1296	302	481	514	38	38	0	0	قضية المفرق Qasabah	
1433	350	539	545	237	1	121	115	1159	314	417	429	37	35	1	1	البيادية الشمالية الشرقية North East Badia	
1346	360	496	490	221	0	114	107	1073	308	382	383	52	52	0	0	البيادية الشمالية الغربية North East Badia	
4328	1049	1626	1654	673	1	345	327	3528	923	1280	1326	127	125	1	1	المجموع Total	

توزيع الشعب في محافظة "المفرق" حسب المديرية والجنس والمرحلة في المدارس الخاصة للعام 2012-2013
Distribution of Class-Units in "Mafraq" Governorate by Directorate, Gender & Cycle in Private Schools for The Year 2012-2013

مدارس خاصة Private Schools																	المديرية Directorate
المجموع Total				الثانوي Secondary				الاساسي Primary				الروضة Kindergarten					
مجموع T	مختلطة Co	اناث F	ذكور M	مجموع T	مختلطة Co	اناث F	ذكور M	مجموع T	مختلطة Co	اناث F	ذكور M	مجموع T	مختلطة Co	اناث F	ذكور M		
237	199	13	25	1	0	0	1	142	109	10	23	94	90	3	1	قضية المفرق Qasabah	
15	14	0	1	0	0	0	0	12	11	0	1	3	3	0	0	البيادية الشمالية الشرقية North East Badia	
48	45	1	2	0	0	0	0	23	21	0	2	25	24	1	0	البيادية الشمالية الغربية North East Badia	
300	258	14	28	1	0	0	1	177	141	10	26	122	117	4	1	المجموع Total	

توزيع الشعب في محافظة "المفرق" حسب المديرية والجنس والمرحلة في المدارس الحكومية الاخرى للعام 2012-2013
Distribution of Class-Units in "Mafraq" Governorate by Directorate, Gender & Cycle In other governmental Schools for The Year 2012-2013

حكومية اخرى Other Governmental																	المديرية Directorate
المجموع Total				الثانوي Secondary				الاساسي Primary				الروضة Kindergarten					
مجموع T	مختلطة Co	اناث F	ذكور M	مجموع T	مختلطة Co	اناث F	ذكور M	مجموع T	مختلطة Co	اناث F	ذكور M	مجموع T	مختلطة Co	اناث F	ذكور M		
0	0	0	0	0	0	0	0	0	0	0	0	0	0	0	0	قضية المفرق Qasabah	
39	0	0	39	12	0	0	12	27	0	0	27	0	0	0	0	البيادية الشمالية الشرقية North East Badia	
11	0	0	11	3	0	0	3	8	0	0	8	0	0	0	0	البيادية الشمالية الغربية North East Badia	
50	0	0	50	15	0	0	15	35	0	0	35	0	0	0	0	المجموع Total	

توزيع الشعب في محافظة "المفرق" حسب المديرية والجنس والمرحلة في مدارس وكالة الغوث للعام 2012-2013
Distribution of Class-Units in "Mafrq" Governorate by Directorate, Gender & Cycle IN UNRWA Schools for The Year 2012-2013

وكالة الغوث UNRWA																المديرية Directorate
المجموع Total				الثانوي Secondary				الاساسي Primary				الروضة Kindergarten				
مجموع T	مختلطة Co	اثاث F	ذكور M	مجموع T	مختلطة Co	اثاث F	ذكور M	مجموع T	مختلطة Co	اثاث F	ذكور M	مجموع T	مختلطة Co	اثاث F	ذكور M	
19	1	9	9	0	0	0	0	19	1	9	9	0	0	0	0	قسيبة المفرق Mafrq Qasabah
0	0	0	0	0	0	0	0	0	0	0	0	0	0	0	0	البيداء الشمالية الشرقية North East Badia
0	0	0	0	0	0	0	0	0	0	0	0	0	0	0	0	البيداء الشمالية الغربية North East Badia
19	1	9	9	0	0	0	0	19	1	9	9	0	0	0	0	المجموع Total

توزيع الشعب في محافظة "المفرق" حسب المديرية والجنس والمرحلة للعام 2012-2013
Distribution of Class-Units in "Mafrq" Governorate by Directorate, Gender & Cycle In All authorities for The Year 2012-2013

جميع السلطات All Authorities																المديرية Directorate
المجموع Total				الثانوي Secondary				الاساسي Primary				الروضة Kindergarten				
مجموع T	مختلطة Co	اثاث F	ذكور M	مجموع T	مختلطة Co	اثاث F	ذكور M	مجموع T	مختلطة Co	اثاث F	ذكور M	مجموع T	مختلطة Co	اثاث F	ذكور M	
1805	540	613	653	216	0	110	106	1457	412	500	546	132	128	3	1	قسيبة المفرق Mafrq Qasabah
1487	364	539	585	249	1	121	127	1198	325	417	457	40	38	1	1	البيداء الشمالية الشرقية North East Badia
1405	405	497	503	224	0	114	110	1104	329	382	393	77	76	1	0	البيداء الشمالية الغربية North East Badia
4697	1308	1649	1741	689	1	345	343	3759	1065	1299	1396	249	242	5	2	المجموع Total

توزيع المعلمين حسب السلطة والمديرية والجنس والملكية للعام 2012-2013

Distribution of Teachers by Authority, Directorate, Gender & Ownership for The Year 2012-2013

المجموع العام			وكالة الغوث الدولية			حكومية اخرى			مدارس خاصة			وزارة التربية والتعليم			الجنس Gender	المديرية Directorate
Grand Total			UNRWA			Other Governmental			Private Schools			Ministry of Education				
مجموع Total	مستأجر Rented	ملك Owned	مجموع Total	مستأجر Rented	ملك Owned	مجموع Total	مستأجر Rented	ملك Owned	مجموع Total	مستأجر Rented	ملك Owned	مجموع Total	مستأجر Rented	ملك Owned		
1142	145	997	16	16	0	0	0	0	24	19	5	1102	110	992	M ذكور	قضية المفرق Mafraq
1752	361	1391	13	13	0	0	0	0	264	131	133	1475	217	1258	F اناث	
2894	506	2388	29	29	0	0	0	0	288	150	138	2577	327	2250	T مجموع	
1072	128	944	0	0	0	71	0	71	0	0	0	1001	128	873	M ذكور	البادية الشمالية الشرقية North East Badia
1317	257	1060	0	0	0	0	0	0	14	14	0	1303	243	1060	F اناث	
2389	385	2004	0	0	0	71	0	71	14	14	0	2304	371	1933	T مجموع	
942	129	813	0	0	0	34	0	34	1	0	1	907	129	778	M ذكور	البادية الشمالية الغربية North West Badia
1448	455	993	0	0	0	0	0	0	50	38	12	1398	417	981	F اناث	
2390	584	1806	0	0	0	34	0	34	51	38	13	2305	546	1759	T مجموع	
3156	402	2754	16	16	0	105	0	105	25	19	6	3010	367	2643	M ذكور	المجموع Total
4517	1073	3444	13	13	0	0	0	0	328	183	145	4176	877	3299	F اناث	
7673	1475	6198	29	29	0	105	0	105	353	202	151	7186	1244	5942	T مجموع	

توزيع المعلمين حسب السلطة والمديرية والجنس والفترة للعام 2012-2013
Distribution of Teachers by Authority, Directorate, Gender & shifts for The Year 2012-2013

المجموع العام			وكالة الغوث الدولية			حكومية اخرى			مدارس خاصة			وزارة التربية والتعليم			الجنس Gender	المديرية Directorate
Grand Total			UNRWA			Other Governmental			Private Schools			Ministry of Education				
مجموع Total	فترتين double shift	فترة One shift	مجموع Total	فترتين double shift	فترة One shift	مجموع Total	فترتين double shift	فترة One shift	مجموع Total	فترتين double shift	فترة One shift	مجموع Total	فترتين double shift	فترة One shift		
1142	62	1080	16	16	0	0	0	0	24	0	24	1102	46	1056	M ذكور	قصابة المفرق Mafraq
1752	28	1724	13	13	0	0	0	0	264	0	264	1475	15	1460	F اناث	
2894	90	2804	29	29	0	0	0	0	288	0	288	2577	61	2516	T مجموع	
1072	0	1072	0	0	0	71	0	71	0	0	0	1001	0	1001	M ذكور	البادية الشمالية الشرقية North East Badia
1317	0	1317	0	0	0	0	0	0	14	0	14	1303	0	1303	F اناث	
2389	0	2389	0	0	0	71	0	71	14	0	14	2304	0	2304	T مجموع	
942	32	910	0	0	0	34	0	34	1	0	1	907	32	875	M ذكور	البادية الشمالية الغربية North West Badia
1448	14	1434	0	0	0	0	0	0	50	0	50	1398	14	1384	F اناث	
2390	46	2344	0	0	0	34	0	34	51	0	51	2305	46	2259	T مجموع	
3156	94	3062	16	16	0	105	0	105	25	0	25	3010	78	2932	M ذكور	المجموع Total
4517	42	4475	13	13	0	0	0	0	328	0	328	4176	29	4147	F اناث	
7673	136	7537	29	29	0	105	0	105	353	0	353	7186	107	7079	T مجموع	

توزيع المعلمين حسب السلطة والمديرية والجنس والمرحلة للعام 2012-2013

Distribution of Teachers by Authority, Directorate, Gender & Cycle for The Year 2012-2013

المجموع العام				وكالة الفوث الدولية				حكومية أخرى				مدارس خاصة				وزارة التربية والتعليم				الجنس Gender	المديرية Directorate
Grand Total				UNRWA				Other Governmental				Private Schools				Ministry of Education					
مجموع Total	ثانوي Secondary	اساسي Basic	روضة Kindergarten	مجموع Total	ثانوي Secondary	اساسي Basic	روضة Kindergarten	مجموع Total	ثانوي Secondary	اساسي Basic	روضة Kindergarten	مجموع Total	ثانوي Secondary	اساسي Basic	روضة Kindergarten	مجموع Total	ثانوي Secondary	اساسي Basic	روضة Kindergarten		
1142	226	916	1	16	0	16	0	0	0	0	0	24	4	20	0	1102	222	880	1	M ذكور	قصة المغرق Mafraq
1752	286	1337	129	13	0	13	0	0	0	0	0	264	0	172	92	1475	286	1152	37	F اناث	
2894	512	2253	130	29	0	29	0	0	0	0	0	288	4	192	92	2577	508	2032	38	T مجموع	
1072	317	756	0	0	0	0	0	71	33	39	0	0	0	0	0	1001	284	717	0	M ذكور	البادية الشمالية الشرقية North East Badia
1317	280	998	40	0	0	0	0	0	0	0	0	14	0	11	3	1303	280	987	37	F اناث	
2389	596	1753	40	0	0	0	0	71	33	39	0	14	0	11	3	2304	564	1704	37	T مجموع	
942	302	641	0	0	0	0	0	34	22	12	0	1	1	0	0	907	279	629	0	M ذكور	البادية الشمالية الغربية North West Badia
1448	324	1049	76	0	0	0	0	0	0	0	0	50	0	26	24	1398	324	1023	52	F اناث	
2390	625	1689	76	0	0	0	0	34	22	12	0	51	1	26	24	2305	602	1651	52	T مجموع	
3156	844	2312	1	16	0	16	0	105	55	51	0	25	5	20	0	3010	784	2225	1	M ذكور	المجموع Total
4517	889	3383	245	13	0	13	0	0	0	0	0	328	0	209	119	4176	889	3161	126	F اناث	
7673	1733	5695	246	29	0	29	0	105	55	51	0	353	5	229	119	7186	1673	5386	127	T مجموع	

توزيع المعلمين حسب السلطة والمديرية والتأهيل للعام 2012-2013
Distribution of Teachers by Authority, Directorate, Qualification for The Year 2012-2013

المجموع العام			وكالة الغوث الدولية			حكومية اخرى			مدارس خاصة			وزارة التربية والتعليم			المديرية Directorate
Grand Total			UNRWA			Other Governmental			Private Schools			Ministry of Education			
المجموع Total	غير مؤهلين Non-Qualified	مؤهلين Qualified	المجموع Total	غير مؤهلين Non-Qualified	مؤهلين Qualified	المجموع Total	غير مؤهلين Non-Qualified	مؤهلين Qualified	المجموع Total	غير مؤهلين Non-Qualified	مؤهلين Qualified	المجموع Total	غير مؤهلين Non-Qualified	مؤهلين Qualified	
2894	307	2587	29	0	29	0	0	0	288	48	240	2577	259	2318	قصة المفرق Mafraq
2389	164	2225	0	0	0	71	8	63	14	1	13	2304	155	2149	البادية الشمالية الشرقية North East Badia
2390	305	2085	0	0	0	34	4	30	51	8	43	2305	293	2012	البادية الشمالية الغربية North West Badia
7673	776	6897	29	0	29	105	12	93	353	57	296	7186	707	6479	المجموع Total

Note : Qualified teachers : Those who hold bachelor degree & above
 Non-Qualified teachers : Those who hold less than bachelor degree

ملاحظة المعلمون المؤهلون : المعلمون الذين يحملون درجة البكالوريوس فما فوق
 المعلمون غير المؤهلون : المعلمون الذين يحملون درجة البكالوريوس فما دون

توزيع الطلاب حسب السلطة والمديرية والجنس والملكية للعام 2012-2013

Distribution of Students by Authority, Directorate, Gender & Ownership for The Year 2012-2013

المجموع العام			وكالة الغوث الدولية			حكومية اخرى			مدارس خاصة			وزارة التربية والتعليم			الجنس Gender	المديرية Directorate
Grand Total			UNRWA			Other Governmental			Private Schools			Ministry of Education				
مجموع Total	مستأجر Rented	ملك Owned	مجموع Total	مستأجر Rented	ملك Owned	مجموع Total	مستأجر Rented	ملك Owned	مجموع Total	مستأجر Rented	ملك Owned	مجموع Total	مستأجر Rented	ملك Owned		
18743	4115	14628	210	210	0	0	0	0	2934	1497	1437	15599	2408	13191	M ذكور	قضية المفرق Mafraq
17369	2471	14898	138	138	0	0	0	0	1823	816	1007	15408	1517	13891	F اناث	
36112	6586	29526	348	348	0	0	0	0	4757	2313	2444	31007	3925	27082	T مجموع	
12981	2347	10634	0	0	0	856	0	856	177	177		11948	2170	9778	M ذكور	البادية الشمالية الشرقية North East Badia
11377	1815	9562	0	0	0	0	0	0	89	89		11288	1726	9562	F اناث	
24358	4162	20196	0	0	0	856	0	856	266	266		23236	3896	19340	T مجموع	
14096	3654	10442	0	0	0	242	0	242	512	352	160	13342	3302	10040	M ذكور	البادية الشمالية الغربية North West Badia
13685	3637	10048	0	0	0	0	0	0	340	208	132	13345	3429	9916	F اناث	
27781	7291	20490	0	0	0	242	0	242	852	560	292	26687	6731	19956	T مجموع	
45820	10116	35704	210	210	0	1098	0	1098	3623	2026	1597	40889	7880	33009	M ذكور	المجموع Total
42431	7923	34508	138	138	0	0	0	0	2252	1113	1139	40041	6672	33369	F اناث	
88251	18039	70212	348	348	0	1098	0	1098	5875	3139	2736	80930	14552	66378	T مجموع	

توزيع الطلاب حسب السلطة والمديرية والجنس والفترة للعام 2012-2013

Distribution of Students by Authority, Directorate, Gender & Shifts for The Year 2012-2013

المجموع العام			وكالة الغوث الدولية			حكومية اخرى			مدارس خاصة			وزارة التربية والتعليم			الجنس Gender	المديرية Directorate
Grand Total			UNRWA			Other Governmental			Private Schools			Ministry of Education				
مجموع Total	فترتين double shift	فترة One shift	مجموع Total	فترتين double shift	فترة One shift	مجموع Total	فترتين double shift	فترة One shift	مجموع Total	فترتين double shift	فترة One shift	مجموع Total	فترتين double shift	فترة One shift		
18743	729	18014	210	210	0	0	0	0	2934	0	2934	15599	519	15080	M ذكور	قصة المفرق Mafraq
17369	325	17044	138	138	0	0	0	0	1823	0	1823	15408	187	15221	F اناث	
36112	1054	35058	348	348	0	0	0	0	4757	0	4757	31007	706	30301	T مجموع	
12981	0	12981	0	0	0	856	0	856	177	0	177	11948	0	11948	M ذكور	البادية الشمالية الشرقية North East Badia
11377	0	11377	0	0	0	0	0	0	89	0	89	11288	0	11288	F اناث	
24358	0	24358	0	0	0	856	0	856	266	0	266	23236	0	23236	T مجموع	
14096	509	13587	0	0	0	242	0	242	512	0	512	13342	509	12833	M ذكور	البادية الشمالية الغربية North West Badia
13685	58	13627	0	0	0	0	0	0	340	0	340	13345	58	13287	F اناث	
27781	567	27214	0	0	0	242	0	242	852	0	852	26687	567	26120	T مجموع	
45820	1238	44582	210	210	0	1098	0	1098	3623	0	3623	40889	1028	39861	M ذكور	المجموع Total
42431	383	42048	138	138	0	0	0	0	2252	0	2252	40041	245	39796	F اناث	
88251	1621	86630	348	348	0	1098	0	1098	5875	0	5875	80930	1273	79657	T مجموع	

توزيع الطلاب حسب السلطة والمديرية والجنس والمرحلة للعام 2012-2013

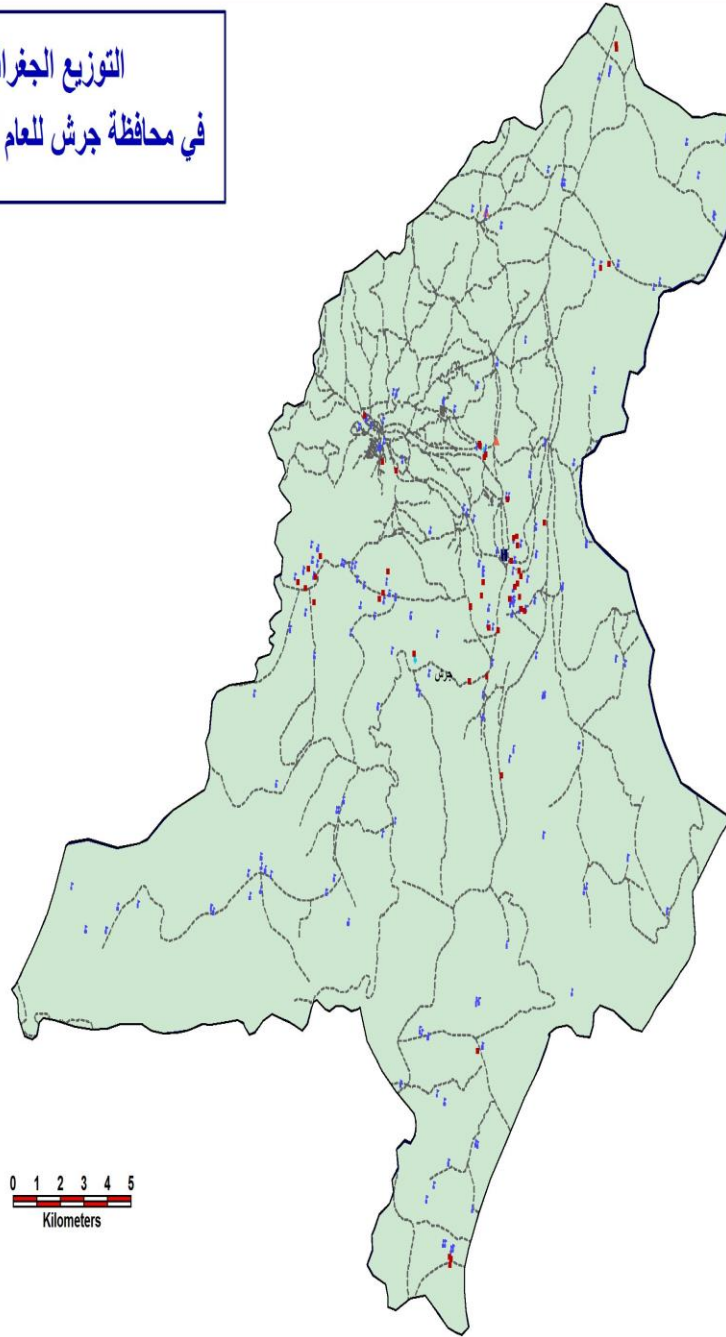
Distribution of Students by Authority, Directorate, Gender & Cycle for The Year 2012-2013

المجموع العام				وكالة الفوث الدولية				حكومية اخرى				مدارس خاصة				وزارة التربية والتعليم				الجنس Gender	المديرية Directorate
Grand Total				UNRWA				Other Governmental				Private Schools				Ministry of Education					
مجموع Total	ثانوي Secondary	اساسي Basic	روضة Kindergarten	مجموع Total	ثانوي Secondary	اساسي Basic	روضة Kindergarten	مجموع Total	ثانوي Secondary	اساسي Basic	روضة Kindergarten	مجموع Total	ثانوي Secondary	اساسي Basic	روضة Kindergarten	مجموع Total	ثانوي Secondary	اساسي Basic	روضة Kindergarten		
18743	2254	15242	1247	210	0	210	0	0	0	0	0	2934	9	2037	888	15599	2245	12995	359	M ذكور	قصة المغرق Mafraq
17369	2384	13878	1107	138	0	138	0	0	0	0	0	1823	0	1021	802	15408	2384	12719	305	F اناث	
36112	4638	29120	2354	348	0	348	0	0	0	0	0	4757	9	3058	1690	31007	4629	25714	664	T مجموع	
12981	1934	10611	436	0	0	0	0	856	207	649	0	177	0	156	21	11948	1727	9806	415	M ذكور	البادية الشمالية الشرقية North East Badia
11377	1470	9487	420	0	0	0	0	0	0	0	0	89	0	74	15	11288	1470	9413	405	F اناث	
24358	3404	20098	856	0	0	0	0	856	207	649	0	266	0	230	36	23236	3197	19219	820	T مجموع	
14096	1588	11746	762	0	0	0	0	242	20	222	0	512	0	296	216	13342	1568	11228	546	M ذكور	البادية الشمالية الغربية North West Badia
13685	1733	11174	778	0	0	0	0	0	0	0	0	340	0	126	214	13345	1733	11048	564	F اناث	
27781	3321	22920	1540	0	0	0	0	242	20	222	0	852	0	422	430	26687	3301	22276	1110	T مجموع	
45820	5776	37599	2445	210	0	210	0	1098	227	871	0	3623	9	2489	1125	40889	5540	34029	1320	M ذكور	المجموع Total
42431	5587	34539	2305	138	0	138	0	0	0	0	0	2252	0	1221	1031	40041	5587	33180	1274	F اناث	
88251	11363	72138	4750	348	0	348	0	1098	227	871	0	5875	9	3710	2156	80930	11127	67209	2594	T مجموع	

التوزيع الجغرافي لمدارس المملكة
في محافظة جرش للعام الدراسي ٢٠١٢ / ٢٠١٣

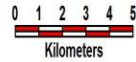


وزارة التربية والتعليم
إدارة التخطيط والبحث التربوي
قسم إدارة نظام المعلومات



فهرس الخريطة

- وزارة التربية والتعليم
- وزارة الدفاع
- حكومية أخرى
- التعليم الخاص
- وكالة الوثائق الدولية
- مبنى مديرية التربية والتعليم
- الشوارع الرئيسية
- حدود مديريات التربية والتعليم



المحافظة	النواء	فترة المراسه	عدد المدارس			عدد الطلاب	عدد الشعب	عدد المعلمين	عدد الإداريين	طالب لكل معلم	طالب لكل شعبه	معلم لكل شعبه
			مك	مستاجر	المجموع							
جرش	قصبه جرش	فترة واحدة	142	88	230	45424	2050	3337	480	13.61	22.16	1.63
		فترتين	12	0	12	7879	232	310	22	25.42	33.96	1.34
		مجموع	154	88	242	53303	2282	3647	502	14.62	23.36	1.60

توزيع المدارس حسب السلطة والمديرية والجنس والملكية للعام 2012-2013

Distribution of Schools by Authority, Directorate, Gender & Ownership for The Year 2012-2013

المجموع العام			وكالة الغوث الدولية			حكومية اخرى			مدارس خاصة			وزارة التربية والتعليم			الجنس Gender	المديرية Directorate
Grand Total			UNRWA			Other Governmental			Private Schools			Ministry of Education				
مجموع Total	مستأجر Rented	ملك Owned	مجموع Total	مستأجر Rented	ملك Owned	مجموع Total	مستأجر Rented	ملك Owned	مجموع Total	مستأجر Rented	ملك Owned	مجموع Total	مستأجر Rented	ملك Owned		
74	11	63	4	0	4	0	0	0	0	0	0	70	11	59	M	جرش Jarash
27	6	21	4	0	4	0	0	0	0	0	0	23	6	17	F	
141	71	70	0	0	0	0	0	0	58	43	15	83	28	55	Co	
242	88	154	8	0	8	0	0	0	58	43	15	176	45	131	T	

توزيع المدارس حسب السلطة والمديرية والجنس والفترة للعام 2012-2013

Distribution of Schools by Authority, Directorate, Gender & Shifts for The Year 2012-2013

المجموع العام			وكالة الغوث الدولية			حكومية اخرى			مدارس خاصة			وزارة التربية والتعليم			الجنس Gender	المديرية Directorate
Grand Total			UNRWA			Other Governmental			Private Schools			Ministry of Education				
مجموع Total	فترتين double shif	فترة One shift	مجموع Total	فترتين double shif	فترة One shift	مجموع Total	فترتين double shif	فترة One shift	مجموع Total	فترتين double shif	فترة One shift	مجموع Total	فترتين double shif	فترة One shift		
74	6	68	4	4	0	0	0	0	0	0	0	70	2	68	M	جرش Jarash
27	4	23	4	4	0	0	0	0	0	0	0	23	0	23	F	
141	2	139	0	0	0	0	0	0	58	0	58	83	2	81	Co	
242	12	230	8	8	0	0	0	0	58	0	58	176	4	172	T	

توزيع المدارس حسب السلطة والمديرية والجنس والمرحلة للعام 2012-2013

Distribution of Schools by Authority, Directorate, Gender & Cycle Schools for The Year 2012-2013

المجموع العام				وكالة الغوث الدولية				حكومية اخرى				مدارس خاصة				وزارة التربية والتعليم				الجنس Gender	المديرية Directorate
Grand Total				UNRWA				Other Governmental				Private Schools				Ministry of Education					
مجموع Total	ثانوي Secondary	اساسي Basic	روضة Kindergarten	مجموع Total	ثانوي Secondary	اساسي Basic	روضة Kindergarten	مجموع Total	ثانوي Secondary	اساسي Basic	روضة Kindergarten	مجموع Total	ثانوي Secondary	اساسي Basic	روضة Kindergarten	مجموع Total	ثانوي Secondary	اساسي Basic	روضة Kindergarten		
74	23	51	0	4	0	4	0	0	0	0	0	0	0	0	0	70	23	47	0	M	ذكور
27	13	14	0	4	0	4	0	0	0	0	0	0	0	0	0	23	13	10	0	F	انث
141	16	85	40	0	0	0	0	0	0	0	0	58	0	18	40	83	16	67	0	Co	مختلطة
242	52	150	40	8	0	8	0	0	0	0	0	58	0	18	40	176	52	124	0	T	مجموع

توزيع الشعب حسب السلطة والمديرية والجنس والملكية للعام 2012-2013

Distribution of Class-Units by Authority, Directorate, Gender & Ownership for The Year 2012-2013

المجموع العام			وكالة الغوث الدولية			حكومية اخرى			مدارس خاصة			وزارة التربية والتعليم			الجنس Gender	المديرية Directorate
Grand Total			UNRWA			Other Governmental			Private Schools			Ministry of Education				
مجموع Total	مستأجر Rented	ملك Owned	مجموع Total	مستأجر Rented	ملك Owned	مجموع Total	مستأجر Rented	ملك Owned	مجموع Total	مستأجر Rented	ملك Owned	مجموع Total	مستأجر Rented	ملك Owned		
859	104	756	101	0	101	0	0	0	30	23	7	728	81	648	M	جرش Jarash
854	70	784	100	0	100	0	0	0	10	9	1	744	61	683	F	
569	300	269	0	0	0	0	0	0	207	151	56	362	149	213	Co	
2282	474	1808	201	0	201	0	0	0	247	183	64	1834	291	1543	T	

توزيع الشعب حسب السلطة والمديرية والجنس والفترة للعام 2012-2013

Distribution of Class-Units by Authority, Directorate, Gender & Shifts for the Year 2012-2013

المجموع العام			وكالة الغوث الدولية			حكومية اخرى			مدارس خاصة			وزارة التربية والتعليم			الجنس Gender	المديرية Directorate
Grand Total			UNRWA			Other Governmental			Private Schools			Ministry of Education				
مجموع Total	فترتين double shif	فترة One shift	مجموع Total	فترتين double shif	فترة One shift	مجموع Total	فترتين double shif	فترة One shift	مجموع Total	فترتين double shif	فترة One shift	مجموع Total	فترتين double shif	فترة One shift		
859	107	752	101	101	0	0	0	0	30	0	30	728	6	722	M	جرش Jarash
854	117	737	100	100	0	0	0	0	10	0	10	744	17	727	F	
569	8	561	0	0	0	0	0	0	207	0	207	362	8	354	Co	
2282	232	2050	201	201	0	0	0	0	247	0	247	1834	31	1803	T	

توزيع الشعب في محافظة "جرش" حسب المديرية والجنس والمرحلة لإي مدارس وزارة التربية والتعليم للعام 2012-2013
Distribution of Class-Units in "Jarash" Governorate by Directorate, Gender & Cycle In MOE Schools for The Year 2012-2013

وزارة التربية والتعليم Ministry Of Education																المديرية Directorate
المجموع Total				الثانوي Secondary				الأساسي Primary				الروضة Kindergarten				
مجموع T	مختلطة Co	انث F	ذكور M	مجموع T	مختلطة Co	انث F	ذكور M	مجموع T	مختلطة Co	انث F	ذكور M	مجموع T	مختلطة Co	انث F	ذكور M	
1834	362	744	728	315	0	161	154	1464	307	583	574	55	55	0	0	جرش Jarash

توزيع الشعب في محافظة "جرش" حسب المديرية والجنس والمرحلة في المدارس الخاصة للعام 2012-2013
Distribution of Class-Units in "Jarash" Governorate by Directorate, Gender & Cycle in Private Schools for The Year 2012-2013

مدارس خاصة Private Schools																المديرية Directorate
المجموع Total				الثانوي Secondary				الأساسي Primary				الروضة Kindergarten				
مجموع T	مختلطة Co	انث F	ذكور M	مجموع T	مختلطة Co	انث F	ذكور M	مجموع T	مختلطة Co	انث F	ذكور M	مجموع T	مختلطة Co	انث F	ذكور M	
247	207	10	30	0	0	0	0	120	83	9	28	127	124	1	2	جرش Jarash

توزيع الشعب في محافظة "جرش" حسب المديرية والجنس والمرحلة في المدارس الحكومية الأخرى للعام 2012-2013
Distribution of Class-Units in "Jarash" Governorate by Directorate, Gender & Cycle In other governmental Schools for The Year 2012-2013

حكومية أخرى Other Governmental																المديرية Directorate
المجموع Total				الثانوي Secondary				الأساسي Primary				الروضة Kindergarten				
مجموع T	مختلطة Co	انث F	ذكور M	مجموع T	مختلطة Co	انث F	ذكور M	مجموع T	مختلطة Co	انث F	ذكور M	مجموع T	مختلطة Co	انث F	ذكور M	
0	0	0	0	0	0	0	0	0	0	0	0	0	0	0	0	جرش Jarash

توزيع الشعب في محافظة "جرش" حسب المديرية والجنس والمرحلة للعام 2012-2013
Distribution of Class-Units in "Jarash" Governorate by Directorate, Gender & Cycle for The Year 2012-2013

وكالة اليونسكو UNRWA																المديرية Directorate
المجموع Total				الثانوي Secondary				الأساسي Primary				الروضة Kindergarten				
مجموع T	مختلطة Co	انث F	ذكور M	مجموع T	مختلطة Co	انث F	ذكور M	مجموع T	مختلطة Co	انث F	ذكور M	مجموع T	مختلطة Co	انث F	ذكور M	
201	0	100	101	0	0	0	0	201	0	100	101	0	0	0	0	جرش Jarash

توزيع الشعب في محافظة "جرش" حسب المديرية والجنس والمرحلة للعام 2012-2013
Distribution of Class-Units in "Jarash" Governorate by Directorate, Gender & Cycle for The Year 2012-2013

جميع السلطات All Authorities																المديرية Directorate
المجموع Total				الثانوي Secondary				الأساسي Primary				الروضة Kindergarten				
مجموع T	مختلطة Co	انث F	ذكور M	مجموع T	مختلطة Co	انث F	ذكور M	مجموع T	مختلطة Co	انث F	ذكور M	مجموع T	مختلطة Co	انث F	ذكور M	
2282	569	854	859	315	0	161	154	1785	390	692	703	182	179	1	2	جرش Jarash

توزيع المعلمين حسب السلطة والمديرية والجنس والملكية للعام 2012-2013

Distribution of Teachers by Authority, Directorate, Gender & Ownership for The Year 2012-2013

المجموع العام			وكالة الغوث الدولية			حكومية اخرى			مدارس خاصة			وزارة التربية والتعليم			الجنس Gender	المديرية Directorate
Grand Total			UNRWA			Other Governmental			Private Schools			Ministry of Education				
مجموع Total	مستأجر Rented	ملك Owned	مجموع Total	مستأجر Rented	ملك Owned	مجموع Total	مستأجر Rented	ملك Owned	مجموع Total	مستأجر Rented	ملك Owned	مجموع Total	مستأجر Rented	ملك Owned		
1503	137	1366	126	0	126	0	0	0	17	16	1	1360	121	1239	M ذكور	جرش Jarash
2144	488	1656	133	0	133	0	0	0	269	200	69	1742	288	1454	F اناث	
3647	625	3022	259	0	259	0	0	0	286	216	70	3102	409	2693	T مجموع	

توزيع المعلمين حسب السلطة والمديرية والجنس والفترة للعام 2012-2013

Distribution of Teachers by Authority, Directorate, Gender & shifts for The Year 2012-2013

المجموع العام			وكالة الغوث الدولية			حكومية اخرى			مدارس خاصة			وزارة التربية والتعليم			الجنس Gender	المديرية Directorate
Grand Total			UNRWA			Other Governmental			Private Schools			Ministry of Education				
مجموع Total	فترتين double shift	فترة One shift	مجموع Total	فترتين double shift	فترة One shift	مجموع Total	فترتين double shift	فترة One shift	مجموع Total	فترتين double shift	فترة One shift	مجموع Total	فترتين double shift	فترة One shift		
1503	146	1357	126	126	0	0	0	0	17	0	17	1360	20	1340	M ذكور	جرش Jarash
2144	164	1980	133	133	0	0	0	0	269	0	269	1742	31	1711	F اناث	
3647	310	3337	259	259	0	0	0	0	286	0	286	3102	51	3051	T مجموع	

توزيع المعلمين حسب السلطة والمديرية والجنس والمرحلة للعام 2012-2013

Distribution of Teachers by Authority, Directorate, Gender & Cycle for The Year 2012-2013

المجموع العام				وكالة الفوث الدولية				حكومية اخرى				مدارس خاصة				وزارة التربية والتعليم				الجنس Gender	المديرية Directorate
Grand Total				UNRWA				Other Governmental				Private Schools				Ministry of Education					
مجموع Total	ثانوي Secondary	اساسي Basic	روضة Kindergarten	مجموع Total	ثانوي Secondary	اساسي Basic	روضة Kindergarten	مجموع Total	ثانوي Secondary	اساسي Basic	روضة Kindergarten	مجموع Total	ثانوي Secondary	اساسي Basic	روضة Kindergarten	مجموع Total	ثانوي Secondary	اساسي Basic	روضة Kindergarten		
1503	355	1148	0	126	0	126	0	0	0	0	0	17	2	15	0	1360	353	1007	0	M ذكور	جرش Jarash
2144	415	1538	191	133	0	133	0	0	0	0	0	269	0	133	136	1742	415	1272	55	F اناث	
3647	770	2686	191	259	0	259	0	0	0	0	0	286	2	148	136	3102	768	2279	55	T مجموع	

توزيع المعلمين حسب السلطة والمديرية والتأهيل للعام 2012-2013

Distribution of Teachers by Authority, Directorate, Qualification for The Year 2012-2013

المجموع العام			وكالة الفوث الدولية			حكومية اخرى			مدارس خاصة			وزارة التربية والتعليم			المديرية Directorate
Grand Total			UNRWA			Other Governmental			Private Schools			Ministry of Education			
المجموع Total	غير مؤهلين Non-Qualified	مؤهلين Qualified	المجموع Total	غير مؤهلين Non-Qualified	مؤهلين Qualified	المجموع Total	غير مؤهلين Non-Qualified	مؤهلين Qualified	المجموع Total	غير مؤهلين Non-Qualified	مؤهلين Qualified	المجموع Total	غير مؤهلين Non-Qualified	مؤهلين Qualified	
3647	349	3298	259	3	256	0	0	0	286	54	232	3102	292	2810	جرش Jarash

Note : Qualified teachers : Those who hold bachelor degree & above
Non-Qualified teachers : Those who hold less than bachelor degree

ملاحظة المعلمون المؤهلون : المعلمون الذين يحملون درجة البكالوريوس فما فوق
المعلمون غير المؤهلون : المعلمون الذين يحملون درجة البكالوريوس فما دون

توزيع الطلبة حسب السلطة والمديرية والجنس والملكية للعام 2012-2013

Distribution of Students by Authority, Directorate, Gender & Ownership for The Year 2012-2013

المجموع العام			وكالة الغوث الدولية			حكومية اخرى			مدارس خاصة			وزارة التربية والتعليم			الجنس Gender	المديرية Directorate
Grand Total			UNRWA			Other Governmental			Private Schools			Ministry of Education				
مجموع Total	مستأجر Rented	ملك Owned	مجموع Total	مستأجر Rented	ملك Owned	مجموع Total	مستأجر Rented	ملك Owned	مجموع Total	مستأجر Rented	ملك Owned	مجموع Total	مستأجر Rented	ملك Owned		
26947	4926	22021	3796	0	3796	0	0	0	2831	2026	805	20320	2900	17420	M	ذكور
26356	3588	22768	3809	0	3809	0	0	0	1701	1252	449	20846	2336	18510	F	اناث
53303	8514	44789	7605	0	7605	0	0	0	4532	3278	1254	41166	5236	35930	T	مجموع

توزيع الطلبة حسب السلطة والمديرية والجنس والفترة للعام 2012-2013

Distribution of Students by Authority, Directorate, Gender & Shifts for The Year 2012-2013

المجموع العام			وكالة الغوث الدولية			حكومية اخرى			مدارس خاصة			وزارة التربية والتعليم			الجنس Gender	المديرية Directorate
Grand Total			UNRWA			Other Governmental			Private Schools			Ministry of Education				
مجموع Total	فترتين double shift	فترة One shift	مجموع Total	فترتين double shift	فترة One shift	مجموع Total	فترتين double shift	فترة One shift	مجموع Total	فترتين double shift	فترة One shift	مجموع Total	فترتين double shift	فترة One shift		
26947	3923	23024	3796	3796	0	0	0	0	2831	0	2831	20320	127	20193	M	ذكور
26356	3956	22400	3809	3809	0	0	0	0	1701	0	1701	20846	147	20699	F	اناث
53303	7879	45424	7605	7605	0	0	0	0	4532	0	4532	41166	274	40892	T	مجموع

توزيع الطلبة حسب السلطة والمديرية والجنس والمرحلة للعام 2012-2013

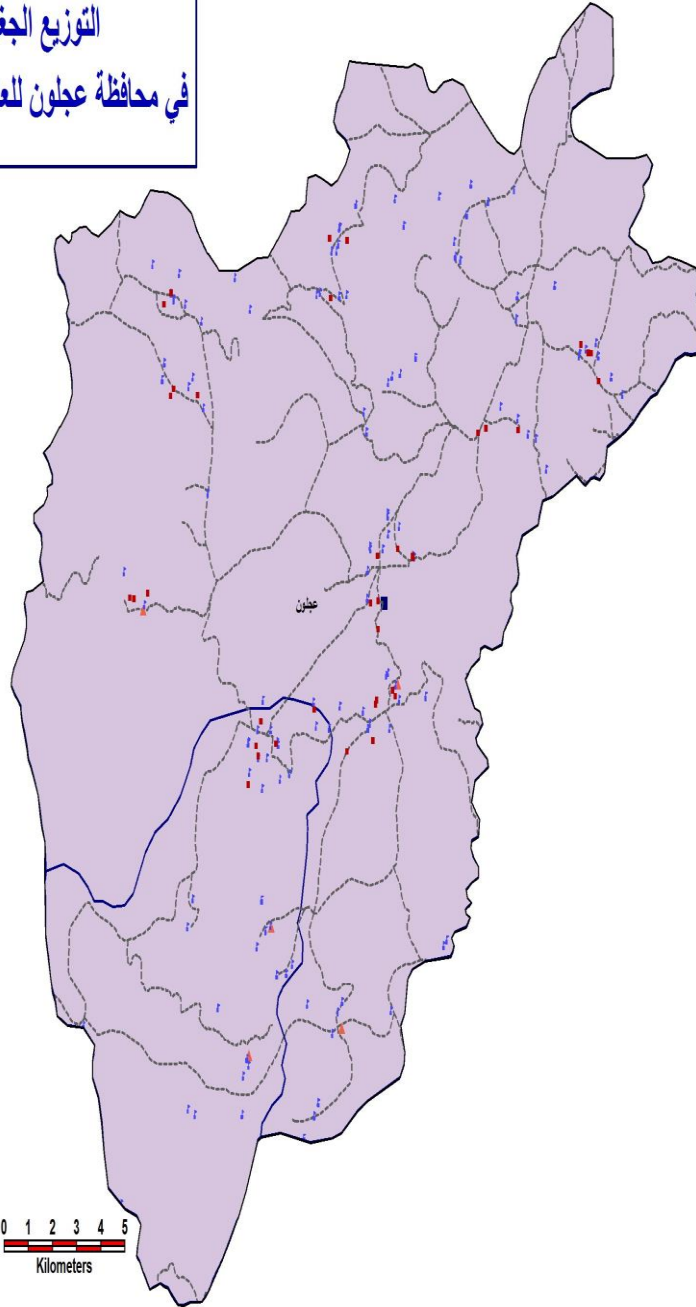
Distribution of Students by Authority, Directorate, Gender & Cycle for The Year 2012-2013

المجموع العام				وكالة الغوث الدولية				حكومية اخرى				مدارس خاصة				وزارة التربية والتعليم				الجنس Gender	المديرية Directorate
Grand Total				UNRWA				Other Governmental				Private Schools				Ministry of Education					
مجموع Total	ثانوي Secondary	اساسي Basic	روضة Kindergarten	مجموع Total	ثانوي Secondary	اساسي Basic	روضة Kindergarten	مجموع Total	ثانوي Secondary	اساسي Basic	روضة Kindergarten	مجموع Total	ثانوي Secondary	اساسي Basic	روضة Kindergarten	مجموع Total	ثانوي Secondary	اساسي Basic	روضة Kindergarten		
26947	3457	21632	1858	3796	0	3796	0	0	0	0	0	2831	0	1545	1286	20320	3457	16291	572	M	ذكور
26356	3735	20905	1716	3809	0	3809	0	0	0	0	0	1701	0	566	1135	20846	3735	16530	581	F	اناث
53303	7192	42537	3574	7605	0	7605	0	0	0	0	0	4532	0	2111	2421	41166	7192	32821	1153	T	مجموع

التوزيع الجغرافي لمدارس المملكة
في محافظة عجلون للعام الدراسي ٢٠١٢/٢٠١٣

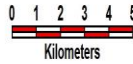


وزارة التربية والتعليم
إدارة التخطيط والبحث التربوي
قسم إدارة نظم المعلومات



فهرس الخريطة

- وزارة التربية والتعليم ■
- وزارة الزراعة ■
- حكومية أخرى ▲
- التعليم الخاص ■
- وكالة الغوث الدولية ◆
- مبنى مديرية التربية والتعليم ■
- الضواحي الرئيسية - - - - -
- حدود مديريات التربية والتعليم □



المحافظة	النوع	فترة المدرسة	عدد المدارس			عدد الطلاب	عدد الشعب	عدد المعتمدين	عدد الأداريين	طالب لكل معلم	طالب لكل شعبة	معلم لكل شعبة
			مملك	ممتاجر	المجموع							
عجلون	قصبة عجلون	فترة واحدة	100	52	152	30666	1390	2241	308	13.68	22.06	1.61
		فترتين	0	0	0	0	0	0	0	0.00	0.00	0.00
	كفر نجة	فترة واحدة	24	18	42	9410	399	629	82	14.96	23.58	1.58
		فترتين	0	0	0	0	0	0	0	0.00	0.00	0.00
	مجموع		124	70	194	40076	1789	2870	390	13.96	22.40	1.60

توزيع المدارس حسب السلطة والمديرية والجنس والملكية للعام 2012-2013

Distribution of Schools by Authority, Directorate, Gender & Ownership for The Year 2012-2013

المجموع العام			وكالة الغوث الدولية			حكومية اخرى			مدارس خاصة			وزارة التربية والتعليم			الجنس Gender	المديرية Directorate
Grand Total			UNRWA			Other Governmental			Private Schools			Ministry of Education				
مجموع Total	مستأجر Rented	ملك Owned	مجموع Total	مستأجر Rented	ملك Owned	مجموع Total	مستأجر Rented	ملك Owned	مجموع Total	مستأجر Rented	ملك Owned	مجموع Total	مستأجر Rented	ملك Owned		
43	9	34	0	0	0	0	0	0	0	0	0	43	9	34	M ذكور	عجلون Ajloun
14	1	13	0	0	0	0	0	0	0	0	0	14	1	13	F اناث	
137	60	77	0	0	0	0	0	0	71	35	36	66	25	41	Co مختلطة	
194	70	124	0	0	0	0	0	0	71	35	36	123	35	88	T مجموع	

توزيع المدارس حسب السلطة والمديرية والجنس والفترة للعام 2012-2013

Distribution of Schools by Authority, Directorate, Gender & Shifts for The Year 2012-2013

المجموع العام			وكالة الغوث الدولية			حكومية اخرى			مدارس خاصة			وزارة التربية والتعليم			الجنس Gender	المديرية Directorate
Grand Total			UNRWA			Other Governmental			Private Schools			Ministry of Education				
مجموع Total	فترتين double shif	فترة One shift	مجموع Total	فترتين double shif	فترة One shift	مجموع Total	فترتين double shif	فترة One shift	مجموع Total	فترتين double shif	فترة One shift	مجموع Total	فترتين double shif	فترة One shift		
43	0	43	0	0	0	0	0	0	0	0	0	43	0	43	M ذكور	عجلون Ajloun
14	0	14	0	0	0	0	0	0	0	0	0	14	0	14	F اناث	
137	0	137	0	0	0	0	0	0	71	0	71	66	0	66	Co مختلطة	
194	0	194	0	0	0	0	0	0	71	0	71	123	0	123	T مجموع	

توزيع المدارس حسب السلطة والمديرية والجنس والمرحلة للعام 2012-2013

Distribution of Schools by Authority, Directorate, Gender & Cycle Schools for The Year 2012-2013

المجموع العام				وكالة الغوث الدولية				حكومية اخرى				مدارس خاصة				وزارة التربية والتعليم				الجنس Gender	المديرية Directorate
Grand Total				UNRWA				Other Governmental				Private Schools				Ministry of Education					
مجموع Total	ثانوي Secondary	اساسي Basic	روضة Kindergarten	مجموع Total	ثانوي Secondary	اساسي Basic	روضة Kindergarten	مجموع Total	ثانوي Secondary	اساسي Basic	روضة Kindergarten	مجموع Total	ثانوي Secondary	اساسي Basic	روضة Kindergarten	مجموع Total	ثانوي Secondary	اساسي Basic	روضة Kindergarten		
43	23	20	0	0	0	0	0	0	0	0	0	0	0	0	0	43	23	20	0	M ذكور	عجلون Ajloun
14	11	3	0	0	0	0	0	0	0	0	0	0	0	0	0	14	11	3	0	F اناث	
137	17	77	43	0	0	0	0	0	0	0	0	71	0	28	43	66	17	49	0	Co مختلطة	
194	51	100	43	0	0	0	0	0	0	0	0	71	0	28	43	123	51	72	0	T مجموع	

توزيع الشعب حسب السلطة والمديرية والجنس والملكية للعام 2013-2012

Distribution of Class-Units by Authority, Directorate, Gender & Ownership for The Year 2012-2013

المجموع العام			وكالة الغوث الدولية			حكومية اخرى			مدارس خاصة			وزارة التربية والتعليم			الجنس Gender	المديرية Directorate
Grand Total			UNRWA			Other Governmental			Private Schools			Ministry of Education				
مجموع Total	مستأجر Rented	ملك Owned	مجموع Total	مستأجر Rented	ملك Owned	مجموع Total	مستأجر Rented	ملك Owned	مجموع Total	مستأجر Rented	ملك Owned	مجموع Total	مستأجر Rented	ملك Owned		
572	76	496	0	0	0	0	0	0	25	11	14	547	65	482	M ذكور	عجلون Ajloun
578	37	542	0	0	0	0	0	0	7	5	2	571	32	540	F اناث	
639	260	380	0	0	0	0	0	0	317	146	171	322	114	209	Co مختلطة	
1789	372	1417	0	0	0	0	0	0	349	162	187	1440	210	1230	T مجموع	

توزيع الشعب حسب السلطة والمديرية والجنس والفترة للعام 2013-2012

Distribution of Class-Units by Authority, Directorate, Gender & Shifts for the Year 2012-2013

المجموع العام			وكالة الغوث الدولية			حكومية اخرى			مدارس خاصة			وزارة التربية والتعليم			الجنس Gender	المديرية Directorate
Grand Total			UNRWA			Other Governmental			Private Schools			Ministry of Education				
مجموع Total	فترتين double shif	فترة One shift	مجموع Total	فترتين double shif	فترة One shift	مجموع Total	فترتين double shif	فترة One shift	مجموع Total	فترتين double shif	فترة One shift	مجموع Total	فترتين double shif	فترة One shift		
572	0	572	0	0	0	0	0	0	25	0	25	547	0	547	M ذكور	عجلون Ajloun
578	0	578	0	0	0	0	0	0	7	0	7	571	0	571	F اناث	
639	0	639	0	0	0	0	0	0	317	0	317	322	0	322	Co مختلطة	
1789	0	1789	0	0	0	0	0	0	349	0	349	1440	0	1440	T مجموع	

توزيع الشعب في محافظة "عجلون" حسب المديرية والجنس والمرحلة في وزارة التربية والتعليم للعام 2012-2013

Distribution of Class-Units in "Ajloun" Governorate by Directorate, Gender & Cycle In MOE Schools for The Year 2012-2013

Ministry Of Education وزارة التربية والتعليم															المديرية Directorate
المجموع Total				الثانوي Secondary				الاساسي Primary				الروضة Kindergarten			
مجموع T	مختلطة Co	انث F	ذكور M	مجموع T	مختلطة Co	انث F	ذكور M	مجموع T	مختلطة Co	انث F	ذكور M	مجموع T	مختلطة Co	انث F	
1440	322	571	547	290	5	144	141	1100	267	427	406	50	50	0	0

توزيع الشعب في محافظة "عجلون" حسب المديرية والجنس والمرحلة في المدارس الخاصة للعام 2012-2013

Distribution of Class-Units in "Ajloun" Governorate by Directorate, Gender & Cycle In Private Schools for The Year 2012-2013

Private Schools مدارس خاصة															المديرية Directorate
المجموع Total				الثانوي Secondary				الاساسي Primary				الروضة Kindergarten			
مجموع T	مختلطة Co	انث F	ذكور M	مجموع T	مختلطة Co	انث F	ذكور M	مجموع T	مختلطة Co	انث F	ذكور M	مجموع T	مختلطة Co	انث F	
349	317	7	25	0	0	0	0	241	224	1	16	108	93	6	9

توزيع الشعب في محافظة "عجلون" حسب المديرية والجنس والمرحلة في المدارس الحكومية الأخرى للعام 2012-2013

Distribution of Class-Units in "Ajloun" Governorate by Directorate, Gender & Cycle in other governmental Schools for The Year 2012-2013

Other Governmental Schools مدارس حكومية أخرى															المديرية Directorate
المجموع Total				الثانوي Secondary				الاساسي Primary				الروضة Kindergarten			
مجموع T	مختلطة Co	انث F	ذكور M	مجموع T	مختلطة Co	انث F	ذكور M	مجموع T	مختلطة Co	انث F	ذكور M	مجموع T	مختلطة Co	انث F	
0	0	0	0	0	0	0	0	0	0	0	0	0	0	0	0

توزيع الشعب في محافظة "عجلون" حسب المديرية والجنس والمرحلة في مدارس وكالة الغوث للعام 2012-2013

Distribution of Class-Units in "Ajloun" Governorate by Directorate, Gender & Cycle in UNRWA Schools for The Year 2012-2013

UNRWA وكالة الغوث															المديرية Directorate
المجموع Total				الثانوي Secondary				الاساسي Primary				الروضة Kindergarten			
مجموع T	مختلطة Co	انث F	ذكور M	مجموع T	مختلطة Co	انث F	ذكور M	مجموع T	مختلطة Co	انث F	ذكور M	مجموع T	مختلطة Co	انث F	
0	0	0	0	0	0	0	0	0	0	0	0	0	0	0	0

توزيع الشعب في محافظة "عجلون" حسب المديرية والجنس والمرحلة في جميع السلطات للعام 2012-2013

Distribution of Class-Units in "Ajloun" Governorate by Directorate, Gender & Cycle in All Authorities for The Year 2012-2013

All Authorities جميع السلطات															المديرية Directorate
المجموع Total				الثانوي Secondary				الاساسي Primary				الروضة Kindergarten			
مجموع T	مختلطة Co	انث F	ذكور M	مجموع T	مختلطة Co	انث F	ذكور M	مجموع T	مختلطة Co	انث F	ذكور M	مجموع T	مختلطة Co	انث F	
1789	639	578	572	290	5	144	141	1341	491	428	422	158	143	6	9

توزيع المعلمين حسب السلطة والمديرية والجنس والملكية للعام 2012-2013

Distribution of Teachers by Authority, Directorate, Gender & Ownership for The Year 2012-2013

المجموع العام			وكالة الغوث الدولية			حكومية اخرى			مدارس خاصة			وزارة التربية والتعليم			الجنس Gender	المديرية Directorate
Grand Total			UNRWA			Other Governmental			Private Schools			Ministry of Education				
مجموع Total	مستأجر Rented	ملك Owned	مجموع Total	مستأجر Rented	ملك Owned	مجموع Total	مستأجر Rented	ملك Owned	مجموع Total	مستأجر Rented	ملك Owned	مجموع Total	مستأجر Rented	ملك Owned		
1011	133	878	0	0	0	0	0	0	8	3	5	1003	130	873	M	عجلون Ajloun
1859	380	1479	0	0	0	0	0	0	423	183	240	1436	197	1239	F	
2870	513	2357	0	0	0	0	0	0	431	186	245	2439	327	2112	T	

توزيع المعلمين حسب السلطة والمديرية والجنس والفترة للعام 2012-2013

Distribution of Teachers by Authority, Directorate, Gender & Shifts for The Year 2012-2013

المجموع العام			وكالة الغوث الدولية			حكومية اخرى			مدارس خاصة			وزارة التربية والتعليم			الجنس Gender	المديرية Directorate
Grand Total			UNRWA			Other Governmental			Private Schools			Ministry of Education				
مجموع Total	فترتين double shift	فترة One shift	مجموع Total	فترتين double shift	فترة One shift	مجموع Total	فترتين double shift	فترة One shift	مجموع Total	فترتين double shift	فترة One shift	مجموع Total	فترتين double shift	فترة One shift		
1011	0	1011	0	0	0	0	0	0	8	0	8	1003	0	1003	M	عجلون Ajloun
1859	0	1859	0	0	0	0	0	0	423	0	423	1436	0	1436	F	
2870	0	2870	0	0	0	0	0	0	431	0	431	2439	0	2439	T	

توزيع المعلمين حسب السلطة والمديرية والجنس والمرحلة للعام 2012-2013

Distribution of Teachers by Authority, Directorate, Gender & Cycle for The Year 2012-2013

المجموع العام				وكالة الفوث الدولية				حكومية أخرى				مدارس خاصة				وزارة التربية والتعليم				الجنس Gender	المديرية Directorate
Grand Total				UNRWA				Other Governmental				Private Schools				Ministry of Education					
مجموع Total	ثانوي Secondary	اساسي Basic	روضة Kindergarten	مجموع Total	ثانوي Secondary	اساسي Basic	روضة Kindergarten	مجموع Total	ثانوي Secondary	اساسي Basic	روضة Kindergarten	مجموع Total	ثانوي Secondary	اساسي Basic	روضة Kindergarten	مجموع Total	ثانوي Secondary	اساسي Basic	روضة Kindergarten		
1011	346	665	0	0	0	0	0	0	0	0	0	8	2	6	0	1003	344	659	0	M ذكور	عجلون Ajloun
1859	398.4	1289.6	171	0	0	0	0	0	0	0	0	423	0	302	121	1436	398.4	987.6	50	F اناث	
2870	744.4	1954.6	171	0	0	0	0	0	0	0	0	431	2	308	121	2439	742.4	1646.6	50	T مجموع	

توزيع المعلمين حسب السلطة والمديرية والتأهيل للعام 2012-2013

Distribution of Teachers by Authority, Directorate, Qualification for The Year 2012-2013

المجموع العام			وكالة الفوث الدولية			حكومية أخرى			مدارس خاصة			وزارة التربية والتعليم			المديرية Directorate
Grand Total			UNRWA			Other Governmental			Private Schools			Ministry of Education			
المجموع Total	غير مؤهلين Non-Qualified	مؤهلين Qualified	المجموع Total	غير مؤهلين Non-Qualified	مؤهلين Qualified	المجموع Total	غير مؤهلين Non-Qualified	مؤهلين Qualified	المجموع Total	غير مؤهلين Non-Qualified	مؤهلين Qualified	المجموع Total	غير مؤهلين Non-Qualified	مؤهلين Qualified	
2870	377	2493	0	0	0	0	0	0	431	89	342	2439	288	2151	عجلون Ajloun

Note : Qualified teachers : Those who hold bachelor degree & above
Non-Qualified teachers : Those who hold less than bachelor degree

ملاحظة المعلمون المؤهلون : المعلمون الذين يحملون درجة البكالوريوس فما فوق
المعلمون غير المؤهلون : المعلمون الذين يحملون درجة البكالوريوس فما دون

توزيع الطلبة حسب السلطة والمديرية والجنس والملكية للعام 2012-2013

Distribution of Students by Authority, Directorate, Gender & Ownership for The Year 2012-2013

المجموع العام			وكالة الغوث الدولية			حكومية اخرى			مدارس خاصة			وزارة التربية والتعليم			الجنس Gender	المديرية Directorate
Grand Total			UNRWA			Other Governmental			Private Schools			Ministry of Education				
مجموع Total	مستأجر Rented	ملك Owned	مجموع Total	مستأجر Rented	ملك Owned	مجموع Total	مستأجر Rented	ملك Owned	مجموع Total	مستأجر Rented	ملك Owned	مجموع Total	مستأجر Rented	ملك Owned		
20405	4054	16351	0	0	0	0	0	0	4259	1932	2327	16146	2122	14024	M ذكور	عجلون Ajloun
19671	2489	17182	0	0	0	0	0	0	2351	1093	1302	17276	1396	15880	F اناث	
40076	6543	33533	0	0	0	0	0	0	6411	3025	3629	33422	3518	29904	T مجموع	

توزيع الطلبة حسب السلطة والمديرية والجنس والفترة للعام 2012-2013


Distribution of Students by Authority, Directorate, Gender & Shifts for The Year 2012-2013

المجموع العام			وكالة الغوث الدولية			حكومية اخرى			مدارس خاصة			وزارة التربية والتعليم			الجنس Gender	المديرية Directorate
Grand Total			UNRWA			Other Governmental			Private Schools			Ministry of Education				
مجموع Total	فترتين double shift	فترة One shift	مجموع Total	فترتين double shift	فترة One shift	مجموع Total	فترتين double shift	فترة One shift	مجموع Total	فترتين double shift	فترة One shift	مجموع Total	فترتين double shift	فترة One shift		
20405	0	20405	0	0	0	0	0	0	4259	0	4259	16146	0	16146	M ذكور	عجلون Ajloun
19671	0	19671	0	0	0	0	0	0	2395	0	2395	17276	0	17276	F اناث	
40076	0	40076	0	0	0	0	0	0	6654	0	6654	33422	0	33422	T مجموع	

توزيع الطلبة حسب السلطة والمديرية والجنس والمرحلة للعام 2012-2013

Distribution of Students by Authority, Directorate, Gender & Cycle for The Year 2012-2013

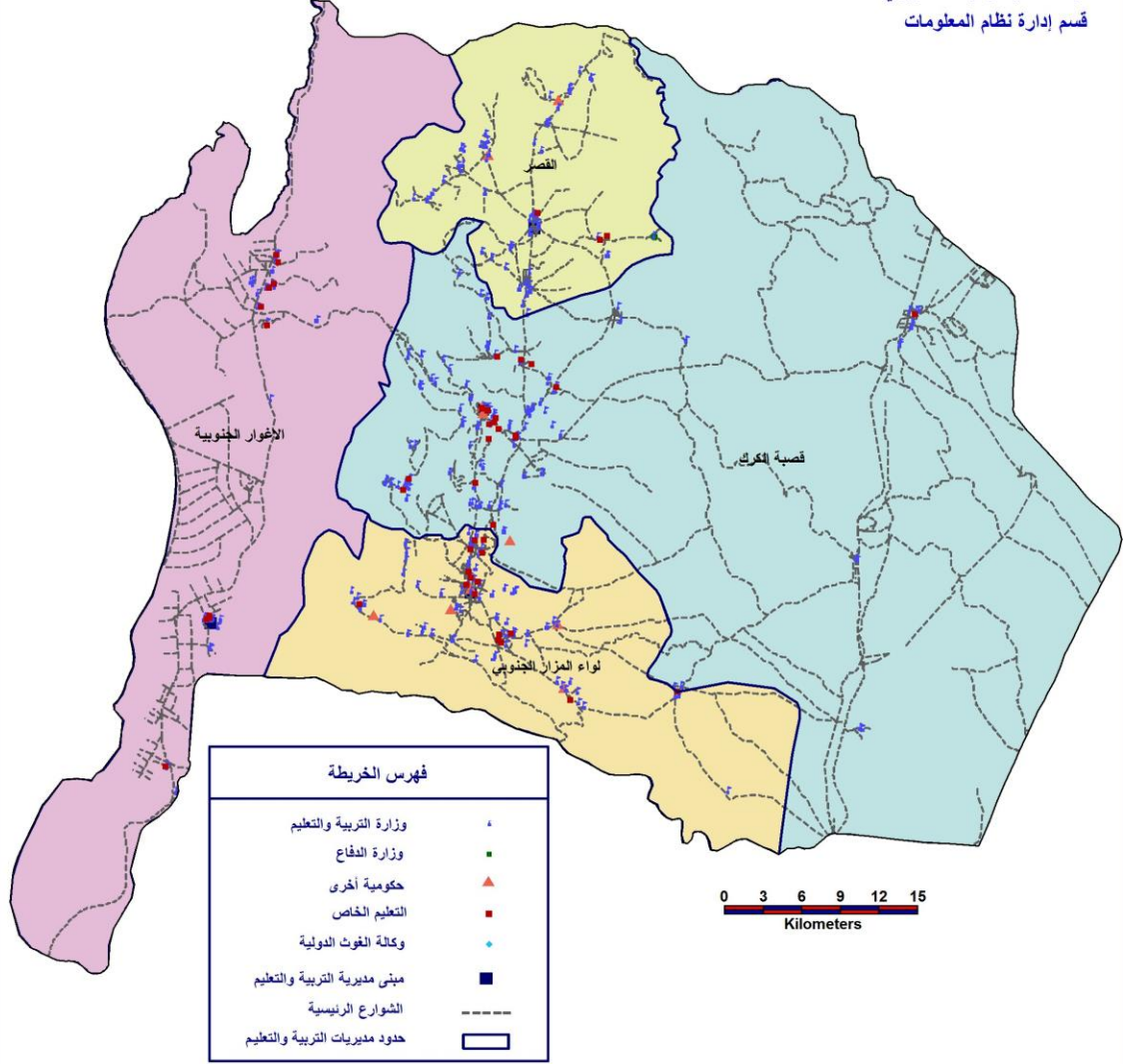
المجموع العام				وكالة الغوث الدولية				حكومية اخرى				مدارس خاصة				وزارة التربية والتعليم				الجنس Gender	المديرية Directorate
Grand Total				UNRWA				Other Governmental				Private Schools				Ministry of Education					
مجموع Total	ثانوي Secondary	اساسي Basic	روضة Kindergarten	مجموع Total	ثانوي Secondary	اساسي Basic	روضة Kindergarten	مجموع Total	ثانوي Secondary	اساسي Basic	روضة Kindergarten	مجموع Total	ثانوي Secondary	اساسي Basic	روضة Kindergarten	مجموع Total	ثانوي Secondary	اساسي Basic	روضة Kindergarten		
20405	2932	16190	1283	0	0	0	0	0	0	0	0	4259	0	3398	861	16146	2932	12792	422	M ذكور	عجلون Ajloun
19671	3032	15365	1274	0	0	0	0	0	0	0	0	2395	0	1578	817	17276	3032	13787	457	F اناث	
40076	5964	31555	2557	0	0	0	0	0	0	0	0	6654	0	4976	1678	33422	5964	26579	879	T مجموع	



التوزيع الجغرافي لمدارس المملكة في محافظة الكرك للعام الدراسي 2013/2012



وزارة التربية والتعليم
إدارة التخطيط والبحث التربوي
قسم إدارة نظام المعلومات



المحافظة	المواقع	فترة المدرسة	عدد المدارس			عدد الطلاب	عدد الشعب	عدد المعلمين	عدد الإداريين	طالب لكل معلم	طالب لكل معلم	معلم لكل معلم
			مملك	مستأجر	المجموع							
الكرك	قصبه الكرك	فترة واحدة	80	26	106	21265	1025	1810	316	11.75	20.75	1.77
		فترتين	0	0	0	0	0	0	0	0.00	0.00	0.00
	الأغوار الجنوبية	فترة واحدة	37	9	46	13137	508	861	115	15.26	25.86	1.69
		فترتين	0	0	0	0	0	0	0	0.00	0.00	0.00
	عي	فترة واحدة	15	3	18	2169	133	273	46	7.95	16.31	2.05
		فترتين	0	0	0	0	0	0	0	0.00	0.00	0.00
	فقوع	فترة واحدة	14	9	23	3571	197	375	61	9.52	18.13	1.90
		فترتين	0	0	0	0	0	0	0	0.00	0.00	0.00
	القصر	فترة واحدة	35	14	49	7583	419	808	131	9.38	18.10	1.93
		فترتين	0	0	0	0	0	0	0	0.00	0.00	0.00
	القطرانة	فترة واحدة	11	3	14	2341	132	237	50	9.88	17.73	1.80
		فترتين	0	0	0	0	0	0	0	0.00	0.00	0.00
المزار الجنوبي	فترة واحدة	81	34	115	19173	1006	1870	300	10.25	19.06	1.86	
	فترتين	0	0	0	0	0	0	0	0.00	0.00	0.00	
مجموع			273	98	371	69239	3420	6234	1019	11.11	20.25	1.82

توزيع المدارس حسب السلطة والمديرية والجنس والملكية للعام 2012-2013
Distribution of Schools by Authority, Directorate, Gender & Ownership for The Year 2012-2013

المجموع العام			وكالة الغوث الدولية			حكومية اخرى			مدارس خاصة			وزارة التربية والتعليم			الجنس Gender	المديرية Directorate
Grand Total			UNRWA			Other Governmental			Private Schools			Ministry of Education				
مجموع Total	مستأجر Rented	ملك Owned	مجموع Total	مستأجر Rented	ملك Owned	مجموع Total	مستأجر Rented	ملك Owned	مجموع Total	مستأجر Rented	ملك Owned	مجموع Total	مستأجر Rented	ملك Owned		
39	4	35	0	0	0	2	0	2	0	0	0	37	4	33	M	الكرك Karak
14	0	14	0	0	0	0	0	0	0	0	0	14	0	14	F	
85	28	57	0	0	0	0	0	0	26	12	14	59	16	43	Co	
138	32	106	0	0	0	2	0	2	26	12	14	110	20	90	T	
15	0	15	0	0	0	0	0	0	0	0	0	15	0	15	M	الأغوار الجنوبية South Gour
3	1	2	0	0	0	0	0	0	0	0	0	3	1	2	F	
28	8	20	0	0	0	0	0	0	11	4	7	17	4	13	Co	
46	9	37	0	0	0	0	0	0	11	4	7	35	5	30	T	
21	4	17	0	0	0	0	0	0	0	0	0	21	4	17	M	القصر Qasr
7	2	5	0	0	0	0	0	0	0	0	0	7	2	5	F	
44	17	27	0	0	0	1	0	1	6	2	4	37	15	22	Co	
72	23	49	0	0	0	1	0	1	6	2	4	65	21	44	T	
23	5	18	0	0	0	0	0	0	0	0	0	23	5	18	M	المزار الجنوبي South Mazar
8	0	8	0	0	0	0	0	0	0	0	0	8	0	8	F	
84	29	55	0	0	0	0	0	0	34	11	23	50	18	32	Co	
115	34	81	0	0	0	0	0	0	34	11	23	81	23	58	T	
98	13	85	0	0	0	2	0	2	0	0	0	96	13	83	M	المجموع Total
32	3	29	0	0	0	0	0	0	0	0	0	32	3	29	F	
241	82	159	0	0	0	1	0	1	77	29	48	163	53	110	Co	
371	98	273	0	0	0	3	0	3	77	29	48	291	69	222	T	

توزيع المدارس حسب السلطة والمديرية والجنس والفترة للعام 2012-2013
Distribution of Schools by Authority, Directorate, Gender & Shifts for The Year 2012-2013

المجموع العام			وكالة الغوث الدولية			حكومية اخرى			مدارس خاصة			وزارة التربية والتعليم			الجنس Gender	المديرية Directorate
Grand Total			UNRWA			Other Governmental			Private Schools			Ministry of Education				
مجموع Total	فترتين double shif	فترة One shift	مجموع Total	فترتين double shif	فترة One shift	مجموع Total	فترتين double shif	فترة One shift	مجموع Total	فترتين double shif	فترة One shift	مجموع Total	فترتين double shif	فترة One shift		
39	0	39	0	0	0	2	0	2	0	0	0	37	0	37	M	الكرك Karak
14	0	14	0	0	0	0	0	0	0	0	0	14	0	14	F	
85	0	85	0	0	0	0	0	0	26	0	26	59	0	59	Co	
138	0	138	0	0	0	2	0	2	26	0	26	110	0	110	T	
15	0	15	0	0	0	0	0	0	0	0	0	15	0	15	M	الأغوار الجنوبية South Gour
3	0	3	0	0	0	0	0	0	0	0	0	3	0	3	F	
28	0	28	0	0	0	0	0	0	11	0	11	17	0	17	Co	
46	0	46	0	0	0	0	0	0	11	0	11	35	0	35	T	
21	0	21	0	0	0	0	0	0	0	0	0	21	0	21	M	القصر Qasr
7	0	7	0	0	0	0	0	0	0	0	0	7	0	7	F	
44	0	44	0	0	0	1	0	1	6	0	6	37	0	37	Co	
72	0	72	0	0	0	1	0	1	6	0	6	65	0	65	T	
23	0	23	0	0	0	0	0	0	0	0	0	23	0	23	M	المزار الجنوبي South Mazar
8	0	8	0	0	0	0	0	0	0	0	0	8	0	8	F	
84	0	84	0	0	0	0	0	0	34	0	34	50	0	50	Co	
115	0	115	0	0	0	0	0	0	34	0	34	81	0	81	T	
98	0	98	0	0	0	2	0	2	0	0	0	96	0	96	M	المجموع Total
32	0	32	0	0	0	0	0	0	0	0	0	32	0	32	F	
241	0	241	0	0	0	1	0	1	77	0	77	163	0	163	Co	
371	0	371	0	0	0	3	0	3	77	0	77	291	0	291	T	

توزيع المدارس حسب السلطة والمديرية والجنس والمرحلة للعام 2012-2013

Distribution of Schools by Authority, Directorate, Gender & Cycle Schools for The Year 2012-2013

المجموع العام				وكالة الغوث الدولية				حكومية اخرى				مدارس خاصة				وزارة التربية والتعليم				الجنس Gender	المديرية Directorate
Grand Total				UNRWA				Other Governmental				Private Schools				Ministry of Education					
مجموع Total	ثانوي Secondary	اساسي Basic	روضة Kindergarten	مجموع Total	ثانوي Secondary	اساسي Basic	روضة Kindergarten	مجموع Total	ثانوي Secondary	اساسي Basic	روضة Kindergarten	مجموع Total	ثانوي Secondary	اساسي Basic	روضة Kindergarten	مجموع Total	ثانوي Secondary	اساسي Basic	روضة Kindergarten		
39	19	20	0	0	0	0	0	2	2	0	0	0	0	0	0	37	17	20	0	M ذكور	الكرك Karak
14	13	1	0	0	0	0	0	0	0	0	0	0	0	0	0	14	13	1	0	F اناث	
85	10	64	11	0	0	0	0	0	0	0	0	26	2	13	11	59	8	51	0	Co مختلطة	
138	42	85	11	0	0	0	0	2	2	0	0	26	2	13	11	110	38	72	0	T مجموع	
15	7	8	0	0	0	0	0	0	0	0	0	0	0	0	0	15	7	8	0	M ذكور	الأغوار الجنوبية South Gour
3	2	1	0	0	0	0	0	0	0	0	0	0	0	0	0	3	2	1	0	F اناث	
28	7	10	11	0	0	0	0	0	0	0	0	11	0	0	11	17	7	10	0	Co مختلطة	
46	16	19	11	0	0	0	0	0	0	0	0	11	0	0	11	35	16	19	0	T مجموع	
21	9	12	0	0	0	0	0	0	0	0	0	0	0	0	0	21	9	12	0	M ذكور	القصر Qasr
7	5	2	0	0	0	0	0	0	0	0	0	0	0	0	0	7	5	2	0	F اناث	
44	6	34	4	0	0	0	0	1	1	0	0	6	0	2	4	37	5	32	0	Co مختلطة	
72	20	48	4	0	0	0	0	1	1	0	0	6	0	2	4	65	19	46	0	T مجموع	
23	13	10	0	0	0	0	0	0	0	0	0	0	0	0	0	23	13	10	0	M ذكور	المزار الجنوبي South Mazar
8	8	0	0	0	0	0	0	0	0	0	0	0	0	0	0	8	8	0	0	F اناث	
84	8	56	20	0	0	0	0	0	0	0	0	34	2	12	20	50	6	44	0	Co مختلطة	
115	29	66	20	0	0	0	0	0	0	0	0	34	2	12	20	81	27	54	0	T مجموع	
98	48	50	0	0	0	0	0	2	2	0	0	0	0	0	0	96	46	50	0	M ذكور	المجموع Total
32	28	4	0	0	0	0	0	0	0	0	0	0	0	0	0	32	28	4	0	F اناث	
241	31	164	46	0	0	0	0	1	1	0	0	77	4	27	46	163	26	137	0	Co مختلطة	
371	107	218	46	0	0	0	0	3	3	0	0	77	4	27	46	291	100	191	0	T مجموع	

توزيع الشعب حسب السلطة والمديرية والجنس والملكية للعام 2013-2012

Distribution of Class-Units by Authority, Directorate, Gender & Ownership for The Year 2012-2013

المجموع العام			وكالة الغوث الدولية			حكومية اخرى			مدارس خاصة			وزارة التربية والتعليم			الجنس Gender	المديرية Directorate
Grand Total			UNRWA			Other Governmental			Private Schools			Ministry of Education				
مجموع Total	مستأجر Rented	ملك Owned	مجموع Total	مستأجر Rented	ملك Owned	مجموع Total	مستأجر Rented	ملك Owned	مجموع Total	مستأجر Rented	ملك Owned	مجموع Total	مستأجر Rented	ملك Owned		
375	31	344	0	0	0	16	0	16	7	4	3	352	27	325	M	الكرك Karak
404	17	387	0	0	0	0	0	0	0	0	0	404	17	387	F	
511	166	345	0	0	0	0	0	0	182	85	97	329	81	248	Co	
1290	214	1076	0	0	0	16	0	16	189	89	100	1085	125	960	T	
198	2	196	0	0	0	0	0	0	5	2	3	193	0	193	M	الأغوار الجنوبية South Gour
194	25	169	0	0	0	0	0	0	0	0	0	194	25	169	F	
117	31	86	0	0	0	0	0	0	33	12	21	84	19	65	Co	
508	58	450	0	0	0	0	0	0	38	14	24	470	44	426	T	
177	14	163	0	0	0	7	0	7	1	0	1	169	14	155	M	القصر Qasr
198	18	180	0	0	0	0	0	0	0	0	0	198	18	180	F	
241	80	161	0	0	0	5	0	5	36	5	31	200	75	125	Co	
616	112	504	0	0	0	12	0	12	37	5	32	567	107	460	T	
292	45	247	0	0	0	0	0	0	41	15	26	251	30	221	M	المزار الجنوبي South Mazar
287	24	263	0	0	0	0	0	0	17	4	13	270	20	250	F	
427	141	286	0	0	0	0	0	0	165	57	108	262	84	178	Co	
1006	210	796	0	0	0	0	0	0	223	76	147	783	134	649	T	
1042	92	950	0	0	0	23	0	23	54	21	33	965	71	894	M	المجموع Total
1083	84	999	0	0	0	0	0	0	17	4	13	1066	80	986	F	
1296	418	878	0	0	0	5	0	5	416	159	257	875	259	616	Co	
3420	594	2826	0	0	0	28	0	28	487	184	303	2905	410	2495	T	

توزيع الشعب حسب السلطة والمديرية والفترة والجنس والفترة للعام 2012-2013
Distribution of Class-Units by Authority, Directorate, Gender & Shifts for the Year 2012-2013

المجموع العام			وكالة الغوث الدولية			حكومية اخرى			مدارس خاصة			وزارة التربية والتعليم			الجنس Gender	المديرية Directorate
Grand Total			UNRWA			Other Governmental			Private Schools			Ministry of Education				
مجموع Total	فترتين double shif	فترة One shift	مجموع Total	فترتين double shif	فترة One shift	مجموع Total	فترتين double shif	فترة One shift	مجموع Total	فترتين double shif	فترة One shift	مجموع Total	فترتين double shif	فترة One shift		
375	0	375	0	0	0	16	0	16	7	0	7	352	0	352	M	الكرك Karak
404	0	404	0	0	0	0	0	0	0	0	0	404	0	404	F	
511	0	511	0	0	0	0	0	0	182	0	182	329	0	329	Co	
1290	0	1290	0	0	0	16	0	16	189	0	189	1085	0	1085	T	
198	0	198	0	0	0	0	0	0	5	0	5	193	0	193	M	الأغوار الجنوبية South Gour
194	0	194	0	0	0	0	0	0	0	0	0	194	0	194	F	
117	0	117	0	0	0	0	0	0	33	0	33	84	0	84	Co	
508	0	508	0	0	0	0	0	0	38	0	38	470	0	470	T	
177	0	177	0	0	0	7	0	7	1	0	1	169	0	169	M	القصر Qasr
198	0	198	0	0	0	0	0	0	0	0	0	198	0	198	F	
241	0	241	0	0	0	5	0	5	36	0	36	200	0	200	Co	
616	0	616	0	0	0	12	0	12	37	0	37	567	0	567	T	
292	0	292	0	0	0	0	0	0	41	0	41	251	0	251	M	المزار الجنوبي South Mazar
287	0	287	0	0	0	0	0	0	17	0	17	270	0	270	F	
427	0	427	0	0	0	0	0	0	165	0	165	262	0	262	Co	
1006	0	1006	0	0	0	0	0	0	223	0	223	783	0	783	T	
1042	0	1042	0	0	0	23	0	23	54	0	54	965	0	965	M	المجموع Total
1083	0	1083	0	0	0	0	0	0	17	0	17	1066	0	1066	F	
1296	0	1296	0	0	0	5	0	5	416	0	416	875	0	875	Co	
3420	0	3420	0	0	0	28	0	28	487	0	487	2905	0	2905	T	

توزيع الشعب في محافظة "الكرك" حسب المديرية والجنس والمرحلة في مدارس وزارة التربية والتعليم للعام 2012-2013
 Distribution of Class-Units in "Karak" Governorate by Directorate, Gender & Cycle in MOE Schools for The Year 2012-2013

وزارة التربية والتعليم															المديرية Directorate	
المجموع Total			الثانوي Secondary				الاساسي Primary			الارضية Kindergarten		الروضة				
مجموع T	مختلفة Co	ذكور F	مجموع T	مختلفة Co	ذكور F	مجموع T	مختلفة Co	ذكور F	مجموع T	مختلفة Co	ذكور F	مجموع T	مختلفة Co	ذكور F		
1085	329	404	352	171	2	92	77	869	284	311	274	45	43	1	1	Karak قسم الكرك Gasabah
470	84	194	193	55	0	33	22	400	71	161	169	15	13	0	2	الأغوار الجنوبية South Ghour
567	200	198	169	100	0	53	47	431	164	145	122	36	36	0	0	القصر AlQasr
783	262	270	251	131	0	88	63	630	241	202	187	22	21	0	1	المازار الجنوبي South Mazar
2905	875	1066	965	457	2	246	209	2330	760	819	752	118	113	1	4	المجموع Total

توزيع الشعب في محافظة "الكرك" حسب المديرية والجنس والمرحلة في المدارس الخاصة للعام 2012-2013
 Distribution of Class-Units in "Karak" Governorate by Directorate, Gender & Cycle in Private Schools for The Year 2012-2013

مدارس خاصة															المديرية Directorate	
المجموع Total			الثانوي Secondary				الاساسي Primary			الارضية Kindergarten		الروضة				
مجموع T	مختلفة Co	ذكور F	مجموع T	مختلفة Co	ذكور F	مجموع T	مختلفة Co	ذكور F	مجموع T	مختلفة Co	ذكور F	مجموع T	مختلفة Co	ذكور F		
189	182	0	7	8	8	0	0	122	115	0	7	59	59	0	0	Karak قسم الكرك Gasabah
38	33	0	5	0	0	0	0	0	0	0	0	38	33	0	5	الأغوار الجنوبية South Ghour
37	36	0	1	0	0	0	0	24	23	0	1	13	13	0	0	القصر AlQasr
223	165	17	41	9	3	3	3	142	92	14	36	72	70	0	2	المازار الجنوبي South Mazar
487	416	17	54	17	11	3	3	288	230	14	44	182	175	0	7	المجموع Total

توزيع الشعب في محافظة "الكرك" حسب المديرية والجنس والمرحلة في المدارس الحكومية الأخرى للعام 2012-2013
 Distribution of Class-Units in "Karak" Governorate by Directorate, Gender & Cycle in Other Governmental Schools for The Year 2012-2013

مدرسة اخرى حكومية															المديرية Directorate	
المجموع Total			الثانوي Secondary				الاساسي Primary			الارضية Kindergarten		الروضة				
مجموع T	مختلفة Co	ذكور F	مجموع T	مختلفة Co	ذكور F	مجموع T	مختلفة Co	ذكور F	مجموع T	مختلفة Co	ذكور F	مجموع T	مختلفة Co	ذكور F		
16	0	0	16	6	0	0	6	10	0	0	10	0	0	0	0	Karak قسم الكرك Gasabah
0	0	0	0	0	0	0	0	0	0	0	0	0	0	0	0	الأغوار الجنوبية South Ghour
12	5	0	7	2	0	0	2	10	5	0	5	0	0	0	0	القصر AlQasr
0	0	0	0	0	0	0	0	0	0	0	0	0	0	0	0	المازار الجنوبي South Mazar
28	5	0	23	8	0	0	8	20	5	0	15	0	0	0	0	المجموع Total

توزيع الشعب في محافظة "الكرك" حسب المديرية والجنس والمرحلة في مدارس وكالة الغوث للعام 2012-2013
Distribution of Class-Units in "Karak" Governorate by Directorate, Gender & Cycle In UNRWA Schools for The Year 2012-2013

وكالة الغوث UNRWA															المديرية Directorate	
المجموع Total			الثانوي Secondary				الابتدائي Primary				الرياضة Kindergarten		الروضة			
مجموع T	مختلفة Co	ذكور F	مجموع T	مختلفة Co	ذكور F	مجموع T	مختلفة Co	ذكور F	مجموع T	مختلفة Co	ذكور F	مجموع T	مختلفة Co	ذكور F		
0	0	0	0	0	0	0	0	0	0	0	0	0	0	0	0	Karak قسم الكرك Qasabah
0	0	0	0	0	0	0	0	0	0	0	0	0	0	0	0	الأغوار الجنوبية South Ghour
0	0	0	0	0	0	0	0	0	0	0	0	0	0	0	0	القصر AlQasr
0	0	0	0	0	0	0	0	0	0	0	0	0	0	0	0	المدار الجنوبي South Mazar
0	0	0	0	0	0	0	0	0	0	0	0	0	0	0	0	المجموع Total

توزيع الشعب في محافظة "الكرك" حسب المديرية والجنس والمرحلة لجميع السلطات للعام 2012-2013
Distribution of Class-Units in "Karak" Governorate by Directorate, Gender & Cycle In All Authorities for The Year 2012-2013

المجموع العام															المديرية Directorate	
المجموع Total			الثانوي Secondary				الابتدائي Primary				الرياضة Kindergarten		الروضة			
مجموع T	مختلفة Co	ذكور F	مجموع T	مختلفة Co	ذكور F	مجموع T	مختلفة Co	ذكور F	مجموع T	مختلفة Co	ذكور F	مجموع T	مختلفة Co	ذكور F		
1290	511	404	375	185	10	92	83	1001	399	311	291	104	102	1	1	Karak قسم الكرك Qasabah
508	117	194	198	55	0	33	22	400	71	161	169	53	46	0	7	الأغوار الجنوبية South Ghour
616	241	198	177	102	0	53	49	465	192	145	128	49	49	0	0	القصر AlQasr
1006	427	287	292	140	3	71	66	772	333	216	223	94	91	0	3	المدار الجنوبي South Mazar
3420	1296	1083	1042	482	13	249	220	2638	995	833	811	300	288	1	11	المجموع Total

توزيع المعلمين حسب السلطة والمديرية والجنس والملكية للعام 2012-2013

Distribution of Teachers by Authority, Directorate, Gender & Ownership for The Year 2012-2013

المجموع العام			وكالة الغوث الدولية			حكومية اخرى			مدارس خاصة			وزارة التربية والتعليم			الجنس Gender	المديرية Directorate
Grand Total			UNRWA			Other Governmental			Private Schools			Ministry of Education				
مجموع Total	مستأجر Rented	ملك Owned	مجموع Total	مستأجر Rented	ملك Owned	مجموع Total	مستأجر Rented	ملك Owned	مجموع Total	مستأجر Rented	ملك Owned	مجموع Total	مستأجر Rented	ملك Owned		
763	45	718	0	0	0	40	0	40	10	0	10	713	45	668	M ذكور	الكرك Karak
1557	286	1271	0	0	0	0	0	0	243	118	125	1314	168	1146	F اناث	
2320	331	1989	0	0	0	40	0	40	253	118	135	2027	213	1814	T مجموع	
326	0	326	0	0	0	0	0	0	0	0	0	326	0	326	M ذكور	الأغوار الجنوبية South Gour
535	82	453	0	0	0	0	0	0	40	15	25	495	67	428	F اناث	
861	82	779	0	0	0	0	0	0	40	15	25	821	67	754	T مجموع	
409	31	378	0	0	0	27	0	27	0	0	0	382	31	351	M ذكور	القصر Qasr
774	155	619	0	0	0	0	0	0	50	5	45	724	150	574	F اناث	
1183	186	997	0	0	0	27	0	27	50	5	45	1106	181	925	T مجموع	
562	58	504	0	0	0	0	0	0	32	2	30	530	56	474	M ذكور	المزار الجنوبي South Mazar
1308	293	1015	0	0	0	0	0	0	284	105	179	1024	188	836	F اناث	
1870	351	1519	0	0	0	0	0	0	316	107	209	1554	244	1310	T مجموع	
2060	134	1926	0	0	0	67	0	67	42	2	40	1951	132	1819	M ذكور	المجموع Total
4174	816	3358	0	0	0	0	0	0	617	243	374	3557	573	2984	F اناث	
6234	950	5284	0	0	0	67	0	67	659	245	414	5508	705	4803	T مجموع	

توزيع المعلمين حسب السلطة والمديرية والجنس والفترة للعام 2012-2013
Distribution of Teachers by Authority, Directorate, Gender & Shifts for The Year 2012-2013

المجموع العام			وكالة الغوث الدولية			حكومية اخرى			مدارس خاصة			وزارة التربية والتعليم			الجنس Gender	المديرية Directorate
Grand Total			UNRWA			Other Governmental			Private Schools			Ministry of Education				
مجموع Total	فترتين double shift	فترة One shift	مجموع Total	فترتين double shift	فترة One shift	مجموع Total	فترتين double shift	فترة One shift	مجموع Total	فترتين double shift	فترة One shift	مجموع Total	فترتين double shift	فترة One shift		
763	0	763	0	0	0	40	0	40	10	0	10	713	0	713	M	ذكور
1557	0	1557	0	0	0	0	0	0	243	0	243	1314	0	1314	F	اناث
2320	0	2320	0	0	0	40	0	40	253	0	253	2027	0	2027	T	مجموع
326	0	326	0	0	0	0	0	0	0	0	0	326	0	326	M	ذكور
535	0	535	0	0	0	0	0	0	40	0	40	495	0	495	F	اناث
861	0	861	0	0	0	0	0	0	40	0	40	821	0	821	T	مجموع
409	0	409	0	0	0	27	0	27	0	0	0	382	0	382	M	ذكور
774	0	774	0	0	0	0	0	0	50	0	50	724	0	724	F	اناث
1183	0	1183	0	0	0	27	0	27	50	0	50	1106	0	1106	T	مجموع
562	0	562	0	0	0	0	0	0	32	0	32	530	0	530	M	ذكور
1308	0	1308	0	0	0	0	0	0	284	0	284	1024	0	1024	F	اناث
1870	0	1870	0	0	0	0	0	0	316	0	316	1554	0	1554	T	مجموع
2060	0	2060	0	0	0	67	0	67	42	0	42	1951	0	1951	M	ذكور
4174	0	4174	0	0	0	0	0	0	617	0	617	3557	0	3557	F	اناث
6234	0	6234	0	0	0	67	0	67	659	0	659	5508	0	5508	T	مجموع

توزيع المعلمين حسب السلطة والمديرية والجنس والمرحلة للعام 2012-2013

Distribution of Teachers by Authority, Directorate, Gender & Cycle for The Year 2012-2013

المجموع العام				وكالة الغوث الدولية				حكومية اخرى				مدارس خاصة				وزارة التربية والتعليم				الجنس Gender	المديرية Directorate	
Grand Total				UNRWA				Other Governmental				Private Schools				Ministry of Education						
مجموع Total	ثانوي Secondary	اساسي Basic	روضة Kindergarten	مجموع Total	ثانوي Secondary	اساسي Basic	روضة Kindergarten	مجموع Total	ثانوي Secondary	اساسي Basic	روضة Kindergarten	مجموع Total	ثانوي Secondary	اساسي Basic	روضة Kindergarten	مجموع Total	ثانوي Secondary	اساسي Basic	روضة Kindergarten			
763	271	493	0	0	0	0	0	40	25	15	0	10	10	0	0	713	236	478	0	M	ذكور	الكرك Karak
1557	275	1179	103	0	0	0	0	0	0	0	0	243	6	180	58	1314	270	1000	45	F	اناث	
2320	546	1672	103	0	0	0	0	40	25	15	0	253	16	180	58	2027	505	1477	45	T	مجموع	
326	68	258	0	0	0	0	0	0	0	0	0	0	0	0	0	326	68	258	0	M	ذكور	الأغوار الجنوبية South Gour
535	96	384	55	0	0	0	0	0	0	0	0	40	0	0	40	495	96	384	15	F	اناث	
861	164	642	55	0	0	0	0	0	0	0	0	40	0	0	40	821	164	642	15	T	مجموع	
409	179	231	0	0	0	0	0	27	20	8	0	0	0	0	0	382	159	223	0	M	ذكور	القصر Qasr
774	150	575	50	0	0	0	0	0	-8	8	0	50	0	36	14	724	157	531	36	F	اناث	
1183	328	805	50	0	0	0	0	27	12	15	0	50	0	36	14	1106	316	754	36	T	مجموع	
562	190	372	0	0	0	0	0	0	0	0	0	32	12	21	0	530	179	352	0	M	ذكور	المزار الجنوبي South Mazar
1308	242	970	97	0	0	0	0	0	0	0	0	284	22	187	75	1024	220	783	22	F	اناث	
1870	432	1342	97	0	0	0	0	0	0	0	0	316	34	208	75	1554	398	1134	22	T	مجموع	
2060	707	1353	0	0	0	0	0	67	45	23	0	42	22	21	0	1951	641	1310	0	M	ذكور	المجموع Total
4174	762	3107	305	0	0	0	0	0	-8	8	0	617	28	403	187	3557	742	2697	118	F	اناث	
6234	1469	4460	305	0	0	0	0	67	37	30	0	659	49	423	187	5508	1383	4007	118	T	مجموع	

توزيع المعلمين حسب السلطة والمديرية والتأهيل للعام 2012-2013
Distribution of Teachers by Authority, Directorate, Qualification for The Year 2012-2013

المجموع العام			وكالة الغوث الدولية			حكومية اخرى			مدارس خاصة			وزارة التربية والتعليم			المديرية Directorate
Grand Total			UNRWA			Other Governmental			Private Schools			Ministry of Education			
المجموع Total	غير مؤهلين Non-Qualified	مؤهلين Qualified	المجموع Total	غير مؤهلين Non-Qualified	مؤهلين Qualified	المجموع Total	غير مؤهلين Non-Qualified	مؤهلين Qualified	المجموع Total	غير مؤهلين Non-Qualified	مؤهلين Qualified	المجموع Total	غير مؤهلين Non-Qualified	مؤهلين Qualified	
2320	371	1949	0	0	0	40	2	38	253	60	193	2027	309	1718	الكرك Karak
861	100	761	0	0	0	0	0	0	40	16	24	821	84	737	الأغوار الجنوبية South Gour
1183	139	1044	0	0	0	27	0	27	50	11	39	1106	128	978	القصر Qasr
1870	271	1599	0	0	0	0	0	0	316	50	266	1554	221	1333	المزار الجنوبي South Mazar
6234	881	5353	0	0	0	67	2	65	659	137	522	5508	742	4766	المجموع Total

Note : Qualified teachers : Those who hold bachelor degree & above
Non-Qualified teachers : Those who hold less than bachelor degree

ملاحظة المعلمون المؤهلون : المعلمون الذين يحملون درجة البكالوريوس فما فوق
المعلمون غير المؤهلون : المعلمون الذين يحملون درجة البكالوريوس فما دون

توزيع الطلبة حسب السلطة والمديرية والجنس والملكية للعام 2012-2013

Distribution of Students by Authority, Directorate, Gender & Ownership for The Year 2012-2013

المجموع العام			وكالة الغوث الدولية			حكومية اخرى			مدارس خاصة			وزارة التربية والتعليم			الجنس Gender	المديرية Directorate
Grand Total			UNRWA			Other Governmental			Private Schools			Ministry of Education				
مجموع Total	مستأجر Rented	ملك Owned	مجموع Total	مستأجر Rented	ملك Owned	مجموع Total	مستأجر Rented	ملك Owned	مجموع Total	مستأجر Rented	ملك Owned	مجموع Total	مستأجر Rented	ملك Owned		
13158	2192	10966	0	0	0	259	0	259	2571	1034	1537	10328	1158	9170	M ذكور	الكرك Karak
12617	1425	11192	0	0	0	0	0	0	1662	642	1020	10955	783	10172	F اناث	
25775	3617	22158	0	0	0	259	0	259	4233	1676	2557	21283	1941	19342	T مجموع	
6567	369	6198	0	0	0	0	0	0	354	153	201	6213	216	5997	M ذكور	الأغوار الجنوبية South Gour
6570	750	5820	0	0	0	0	0	0	358	143	215	6212	607	5605	F اناث	
13137	1119	12018	0	0	0	0	0	0	712	296	416	12425	823	11602	T مجموع	
5690	907	4783	0	0	0	108	0	108	487	33	454	5095	874	4221	M ذكور	القصر Qasr
5464	859	4605	0	0	0	34	0	34	321	28	293	5109	831	4278	F اناث	
11154	1766	9388	0	0	0	142	0	142	808	61	747	10204	1705	8499	T مجموع	
9783	2087	7696	0	0	0	0	0	0	2568	821	1747	7215	1266	5949	M ذكور	المزار الجنوبي South Mazar
9390	1487	7903	0	0	0	0	0	0	1624	465	1159	7766	1022	6744	F اناث	
19173	3574	15599	0	0	0	0	0	0	4192	1286	2906	14981	2288	12693	T مجموع	
35198	5555	29643	0	0	0	367	0	367	5980	2041	3939	28851	3514	25337	M ذكور	المجموع Total
34041	4521	29520	0	0	0	34	0	34	3965	1278	2687	30042	3243	26799	F اناث	
69239	10076	59163	0	0	0	401	0	401	9945	3319	6626	58893	6757	52136	T مجموع	

توزيع الطلبة حسب السلطة والمديرية والجنس والفترة للعام 2013-2012

Distribution of Students by Authority, Directorate, Gender & Shifts for The Year 2012-2013

المجموع العام			وكالة الغوث الدولية			حكومية اخرى			مدارس خاصة			وزارة التربية والتعليم			الجنس Gender	المديرية Directorate
Grand Total			UNRWA			Other Governmental			Private Schools			Ministry of Education				
مجموع Total	فترتين double shift	فترة One shift	مجموع Total	فترتين double shift	فترة One shift	مجموع Total	فترتين double shift	فترة One shift	مجموع Total	فترتين double shift	فترة One shift	مجموع Total	فترتين double shift	فترة One shift		
13158	0	13158	0	0	0	259	0	259	2571	0	2571	10328	0	10328	M ذكور	الكرك Karak
12617	0	12617	0	0	0	0	0	0	1662	0	1662	10955	0	10955	F اناث	
25775	0	25775	0	0	0	259	0	259	4233	0	4233	21283	0	21283	T مجموع	
6567	0	6567	0	0	0	0	0	0	354	0	354	6213	0	6213	M ذكور	الأغوار الجنوبية South Gour
6570	0	6570	0	0	0	0	0	0	358	0	358	6212	0	6212	F اناث	
13137	0	13137	0	0	0	0	0	0	712	0	712	12425	0	12425	T مجموع	
5690	0	5690	0	0	0	108	0	108	487	0	487	5095	0	5095	M ذكور	القصر Qasr
5464	0	5464	0	0	0	34	0	34	321	0	321	5109	0	5109	F اناث	
11154	0	11154	0	0	0	142	0	142	808	0	808	10204	0	10204	T مجموع	
9783	0	9783	0	0	0	0	0	0	2568	0	2568	7215	0	7215	M ذكور	المزار الجنوبي South Mazar
9390	0	9390	0	0	0	0	0	0	1624	0	1624	7766	0	7766	F اناث	
19173	0	19173	0	0	0	0	0	0	4192	0	4192	14981	0	14981	T مجموع	
35198	0	35198	0	0	0	367	0	367	5980	0	5980	28851	0	28851	M ذكور	المجموع Total
34041	0	34041	0	0	0	34	0	34	3965	0	3965	30042	0	30042	F اناث	
69239	0	69239	0	0	0	401	0	401	9945	0	9945	58893	0	58893	T مجموع	

توزيع الطلاب حسب السلطة والمديرية والجنس والمرحلة للعام 2012-2013

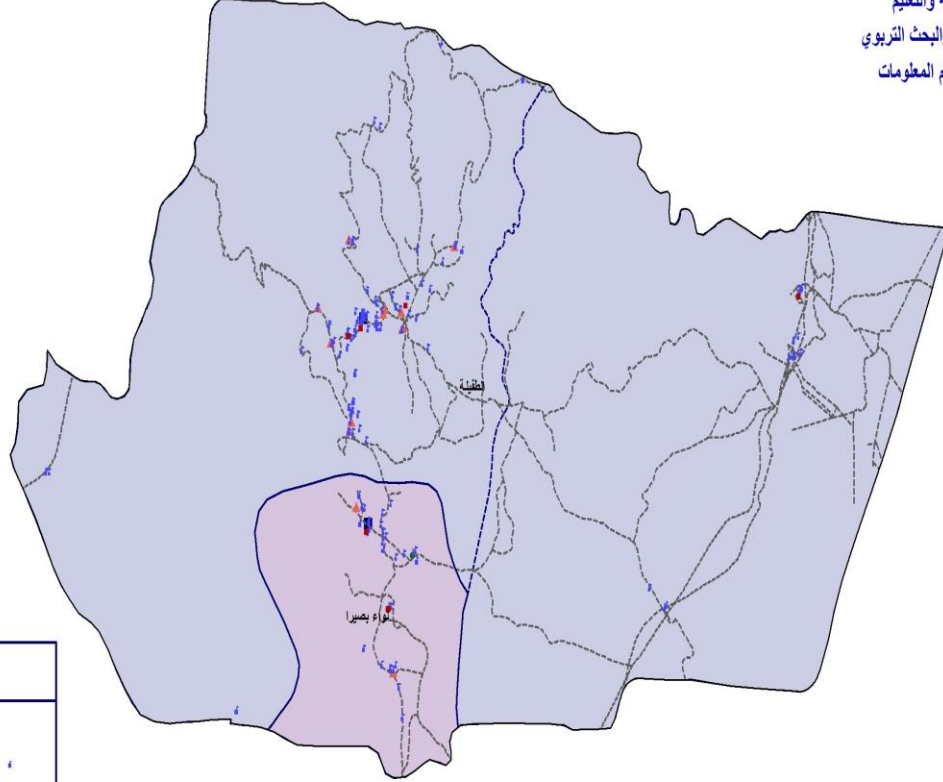
Distribution of Students by Authority, Directorate, Gender & Cycle for The Year 2012-2013

المجموع العام				وكالة الغوث الدولية				حكومية اخرى				مدارس خاصة				وزارة التربية والتعليم				الجنس Gender	المديرية Directorate
Grand Total				UNRWA				Other Governmental				Private Schools				Ministry of Education					
مجموع Total	ثانوي Secondary	اساسي Basic	روضة Kindergarten	مجموع Total	ثانوي Secondary	اساسي Basic	روضة Kindergarten	مجموع Total	ثانوي Secondary	اساسي Basic	روضة Kindergarten	مجموع Total	ثانوي Secondary	اساسي Basic	روضة Kindergarten	مجموع Total	ثانوي Secondary	اساسي Basic	روضة Kindergarten		
13158	1576	10477	1105	0	0	0	0	259	85	174	0	2571	105	1802	664	10328	1386	8501	441	M	ذكور
12617	1818	9877	922	0	0	0	0	0	0	0	0	1662	81	1052	529	10955	1737	8825	393	F	اناث
25775	3394	20354	2027	0	0	0	0	259	85	174	0	4233	186	2854	1193	21283	3123	17326	834	T	مجموع
6567	488	5568	511	0	0	0	0	0	0	0	0	354	0	0	354	6213	488	5568	157	M	ذكور
6570	696	5337	537	0	0	0	0	0	0	0	0	358	0	0	358	6212	696	5337	179	F	اناث
13137	1184	10905	1048	0	0	0	0	0	0	0	0	712	0	0	712	12425	1184	10905	336	T	مجموع
5690	772	4468	450	0	0	0	0	108	10	98	0	487	0	359	128	5095	762	4011	322	M	ذكور
5464	771	4297	396	0	0	0	0	34	0	34	0	321	0	208	113	5109	771	4055	283	F	اناث
11154	1543	8765	846	0	0	0	0	142	10	132	0	808	0	567	241	10204	1533	8066	605	T	مجموع
9783	1109	7731	943	0	0	0	0	0	0	0	0	2568	87	1698	783	7215	1022	6033	160	M	ذكور
9390	1251	7317	822	0	0	0	0	0	0	0	0	1624	51	915	658	7766	1200	6402	164	F	اناث
19173	2360	15048	1765	0	0	0	0	0	0	0	0	4192	138	2613	1441	14981	2222	12435	324	T	مجموع
35198	3945	28244	3009	0	0	0	0	367	95	272	0	5980	192	3859	1929	28851	3658	24113	1080	M	ذكور
34041	4536	26828	2677	0	0	0	0	34	0	34	0	3965	132	2175	1658	30042	4404	24619	1019	F	اناث
69239	8481	55072	5686	0	0	0	0	401	95	306	0	9945	324	6034	3587	58893	8062	48732	2099	T	مجموع

التوزيع الجغرافي لمدارس المملكة
في محافظة الطفيلة لعام الدراسي ٢٠١٢ / ٢٠١٣



وزارة التربية والتعليم
ادارة التخطيط والبحث التربوي
قسم إدارة نظام المعلومات



فهرس الخريطة	
وزارة التربية والتعليم	●
وزارة الدفاع	■
حكومية أخرى	▲
التعليم الخاص	■
وكالة الفتوة الدولية	◆
مبنى مديرية التربية والتعليم	■
الشوارع الرئيسية	-----
حدود مديريات التربية والتعليم	□

المحافظة	النواء	فترة المدرسة	عدد المدارس			عدد الطلاب	عدد الشعب	عدد المعنمين	عدد الامارين	طالب لكل معلم	طالب لكل شعبة	معلم لكل شعبة
			مك	مستأجر	المجموع							
الطفيلة	بصيرا	فترة واحدة	29	11	40	6818	328	592	90	11.52	20.79	1.80
		فترتين	0	0	0	0	0	0	0	0.00	0.00	0.00
	قصبة الطفيلة	فترة واحدة	65	26	91	15965	783	1521	295	10.50	20.39	1.94
		فترتين	0	0	0	0	0	0	0	0.00	0.00	0.00
	الحصا	فترة واحدة	10	7	17	3856	167	307	66	12.56	23.09	1.84
		فترتين	0	0	0	0	0	0	0	0.00	0.00	0.00
مجموع			104	44	148	26639	1278	2420	451	11.01	20.84	1.89

توزيع المدارس حسب السلطة والمديرية والجنس والملكية للعام 2012-2013
Distribution of Schools by Authority, Directorate, Gender & Ownership for The Year 2012-2013

المجموع العام			وكالة الغوث الدولية			حكومية اخرى			مدارس خاصة			وزارة التربية والتعليم			الجنس Gender	المديرية Directorate
Grand Total			UNRWA			Other Governmental			Private Schools			Ministry of Education				
مجموع Total	مستأجر Rented	ملك Owned	مجموع Total	مستأجر Rented	ملك Owned	مجموع Total	مستأجر Rented	ملك Owned	مجموع Total	مستأجر Rented	ملك Owned	مجموع Total	مستأجر Rented	ملك Owned		
29	3	26	0	0	0	0	0	0	0	0	0	29	3	26	M	ذكور
6	1	5	0	0	0	0	0	0	0	0	0	6	1	5	F	اناث
73	29	44	0	0	0	0	0	0	18	8	10	55	21	34	Co	مختلطة
108	33	75	0	0	0	0	0	0	18	8	10	90	25	65	T	مجموع
12	3	9	0	0	0	1	0	1	0	0	0	11	3	8	M	ذكور
1	0	1	0	0	0	0	0	0	0	0	0	1	0	1	F	اناث
27	8	19	0	0	0	0	0	0	6	0	6	21	8	13	Co	مختلطة
40	11	29	0	0	0	1	0	1	6	0	6	33	11	22	T	مجموع
41	6	35	0	0	0	1	0	1	0	0	0	40	6	34	M	ذكور
7	1	6	0	0	0	0	0	0	0	0	0	7	1	6	F	اناث
100	37	63	0	0	0	0	0	0	24	8	16	76	29	47	Co	مختلطة
148	44	104	0	0	0	1	0	1	24	8	16	123	36	87	T	مجموع

توزيع المدارس حسب السلطة والمديرية والجنس والفترة للعام 2012-2013
Distribution of Schools by Authority, Directorate, Gender & Shifts for The Year 2012-2013

المجموع العام			وكالة الغوث الدولية			حكومية اخرى			مدارس خاصة			وزارة التربية والتعليم			الجنس Gender	المديرية Directorate
Grand Total			UNRWA			Other Governmental			Private Schools			Ministry of Education				
مجموع Total	فترتين double shif	فترة One shift	مجموع Total	فترتين double shif	فترة One shift	مجموع Total	فترتين double shif	فترة One shift	مجموع Total	فترتين double shif	فترة One shift	مجموع Total	فترتين double shif	فترة One shift		
29	0	29	0	0	0	0	0	0	0	0	0	29	0	29	M	ذكور
6	0	6	0	0	0	0	0	0	0	0	0	6	0	6	F	اناث
73	0	73	0	0	0	0	0	0	18	0	18	55	0	55	Co	مختلطة
108	0	108	0	0	0	0	0	0	18	0	18	90	0	90	T	مجموع
12	0	12	0	0	0	1	0	1	0	0	0	11	0	11	M	ذكور
1	0	1	0	0	0	0	0	0	0	0	0	1	0	1	F	اناث
27	0	27	0	0	0	0	0	0	6	0	6	21	0	21	Co	مختلطة
40	0	40	0	0	0	1	0	1	6	0	6	33	0	33	T	مجموع
41	0	41	0	0	0	1	0	1	0	0	0	40	0	40	M	ذكور
7	0	7	0	0	0	0	0	0	0	0	0	7	0	7	F	اناث
100	0	100	0	0	0	0	0	0	24	0	24	76	0	76	Co	مختلطة
148	0	148	0	0	0	1	0	1	24	0	24	123	0	123	T	مجموع

توزيع المدارس حسب السلطة والمديرية والجنس والمرحلة للعام 2012-2013

Distribution of Schools by Authority, Directorate, Gender & Cycle Schools for The Year 2012-2013

المجموع العام				وكالة الغوث الدولية				حكومية اخرى				مدارس خاصة				وزارة التربية والتعليم				الجنس Gender	المديرية Directorate
Grand Total				UNRWA				Other Governmental				Private Schools				Ministry of Education					
مجموع Total	ثانوي Secondary	اساسي Basic	روضة Kindergarten	مجموع Total	ثانوي Secondary	اساسي Basic	روضة Kindergarten	مجموع Total	ثانوي Secondary	اساسي Basic	روضة Kindergarten	مجموع Total	ثانوي Secondary	اساسي Basic	روضة Kindergarten	مجموع Total	ثانوي Secondary	اساسي Basic	روضة Kindergarten		
29	13	16	0	0	0	0	0	0	0	0	0	0	0	0	0	29	13	16	0	M	ذكور
6	5	1	0	0	0	0	0	0	0	0	0	0	0	0	0	6	5	1	0	F	اناث
73	11	48	14	0	0	0	0	0	0	0	0	18	0	4	14	55	11	44	0	Co	مختلطة
108	29	65	14	0	0	0	0	0	0	0	0	18	0	4	14	90	29	61	0	T	مجموع
12	5	7	0	0	0	0	0	1	1	0	0	0	0	0	0	11	4	7	0	M	ذكور
1	0	1	0	0	0	0	0	0	0	0	0	0	0	0	0	1	0	1	0	F	اناث
27	3	20	4	0	0	0	0	0	0	0	0	6	0	2	4	21	3	18	0	Co	مختلطة
40	8	28	4	0	0	0	0	1	1	0	0	6	0	2	4	33	7	26	0	T	مجموع
41	18	23	0	0	0	0	0	1	1	0	0	0	0	0	0	40	17	23	0	M	ذكور
7	5	2	0	0	0	0	0	0	0	0	0	0	0	0	0	7	5	2	0	F	اناث
100	14	68	18	0	0	0	0	0	0	0	0	24	0	6	18	76	14	62	0	Co	مختلطة
148	37	93	18	0	0	0	0	1	1	0	0	24	0	6	18	123	36	87	0	T	مجموع

توزيع الشعب حسب السلطة والمديرية والجنس والملكية للعام 2012-2013

Distribution of Class-Units by Authority, Directorate, Gender & Ownership for The Year 2012-2013

المجموع العام			وكالة الغوث الدولية			حكومية اخرى			مدارس خاصة			وزارة التربية والتعليم			الجنس Gender	المديرية Directorate
Grand Total			UNRWA			Other Governmental			Private Schools			Ministry of Education				
مجموع Total	مستأجر Rented	ملك Owned	مجموع Total	مستأجر Rented	ملك Owned	مجموع Total	مستأجر Rented	ملك Owned	مجموع Total	مستأجر Rented	ملك Owned	مجموع Total	مستأجر Rented	ملك Owned		
290	29	261	0	0	0	0	0	0	1	0	1	289	29	260	M	ذكور
312	33	279	0	0	0	0	0	0	2	2	0	310	31	279	F	اناث
349	136	214	0	0	0	0	0	0	87	42	45	262	94	169	Co	مختلطة
950	197	753	0	0	0	0	0	0	90	44	46	860	153	707	T	مجموع
114	19	95	0	0	0	18	0	18	2	0	2	94	19	75	M	ذكور
114	23	91	0	0	0	0	0	0	0	0	0	114	23	91	F	اناث
100	31	69	0	0	0	0	0	0	22	0	22	78	31	47	Co	مختلطة
328	73	255	0	0	0	18	0	18	24	0	24	286	73	213	T	مجموع
404	48	356	0	0	0	18	0	18	3	0	3	383	48	335	M	ذكور
426	56	370	0	0	0	0	0	0	2	2	0	424	54	370	F	اناث
449	167	283	0	0	0	0	0	0	109	42	67	340	125	216	Co	مختلطة
1278	270	1008	0	0	0	18	0	18	114	44	70	1146	226	920	T	مجموع

توزيع الشعب حسب السلطة والمديرية والجنس والفترة للعام 2012-2013

Distribution of Class-Units by Authority, Directorate, Gender & Shifts for the Year 2012-2013

المجموع العام			وكالة الغوث الدولية			حكومية اخرى			مدارس خاصة			وزارة التربية والتعليم			الجنس Gender	المديرية Directorate
Grand Total			UNRWA			Other Governmental			Private Schools			Ministry of Education				
مجموع Total	فترتين double shift	فترة One shift	مجموع Total	فترتين double shift	فترة One shift	مجموع Total	فترتين double shift	فترة One shift	مجموع Total	فترتين double shift	فترة One shift	مجموع Total	فترتين double shift	فترة One shift		
290	0	290	0	0	0	0	0	0	1	0	1	289	0	289	M	ذكور
312	0	312	0	0	0	0	0	0	2	0	2	310	0	310	F	اناث
349	0	349	0	0	0	0	0	0	87	0	87	262	0	262	Co	مختلطة
950	0	950	0	0	0	0	0	0	90	0	90	860	0	860	T	مجموع
114	0	114	0	0	0	18	0	18	2	0	2	94	0	94	M	ذكور
114	0	114	0	0	0	0	0	0	0	0	0	114	0	114	F	اناث
100	0	100	0	0	0	0	0	0	22	0	22	78	0	78	Co	مختلطة
328	0	328	0	0	0	18	0	18	24	0	24	286	0	286	T	مجموع
404	0	404	0	0	0	18	0	18	3	0	3	383	0	383	M	ذكور
426	0	426	0	0	0	0	0	0	2	0	2	424	0	424	F	اناث
449	0	449	0	0	0	0	0	0	109	0	109	340	0	340	Co	مختلطة
1278	0	1278	0	0	0	18	0	18	114	0	114	1146	0	1146	T	مجموع

توزيع الشعب في محافظة "الطفيلة" حسب المديرية والجنس والمرحلة في مدارس وزارة التربية والتعليم للعام 2012-2013
 Distribution of Class-Units in "Tafila" Governorate by Directorate, Gender & Cycle in MOE Schools for The Year 2012-

وزارة التربية والتعليم Ministry Of Education																المديرية Directorate
المجموع Total				الثانوي Secondary				الاساسي Primary				الروضة Kindergarten				
مجموع T	مختلطة Co	اناث F	ذكور M	مجموع T	مختلطة Co	اناث F	ذكور M	مجموع T	مختلطة Co	اناث F	ذكور M	مجموع T	مختلطة Co	اناث F	ذكور M	
860	262	310	289	139	0	73	66	696	237	237	223	25	25	0	0	Tafila الطفيلة
286	78	114	94	44	0	24	20	232	68	90	74	10	10	0	0	لواء بصيرا Bsaira
1146	340	424	383	183	0	97	86	928	305	327	297	35	35	0	0	المجموع Total

توزيع الشعب في محافظة "الطفيلة" حسب المديرية والجنس والمرحلة في المدارس الخاصة للعام 2012-2013
 Distribution of Class-Units in "Tafila" Governorate by Directorate, Gender & Cycle in Private Schools for The Year 2012

مدارس خاصة Private Schools																المديرية Directorate
المجموع Total				الثانوي Secondary				الاساسي Primary				الروضة Kindergarten				
مجموع T	مختلطة Co	اناث F	ذكور M	مجموع T	مختلطة Co	اناث F	ذكور M	مجموع T	مختلطة Co	اناث F	ذكور M	مجموع T	مختلطة Co	اناث F	ذكور M	
90	87	2	1	0	0	0	0	34	34	0	0	56	53	2	1	Tafila الطفيلة
24	22	0	2	0	0	0	0	10	10	0	0	14	12	0	2	لواء بصيرا Bsaira
114	109	2	3	0	0	0	0	44	44	0	0	70	65	2	3	المجموع Total

توزيع الشعب في محافظة "الطفيلة" حسب المديرية والجنس والمرحلة في المدارس الحكومية الأخرى للعام 2012-2013
 Distribution of Class-Units in "Tafila" Governorate by Directorate, Gender & Cycle in Other Governmental Schools for The Year 2012

حكومية اخرى Other Governmental																المديرية Directorate
المجموع Total				الثانوي Secondary				الاساسي Primary				الروضة Kindergarten				
مجموع T	مختلطة Co	اناث F	ذكور M	مجموع T	مختلطة Co	اناث F	ذكور M	مجموع T	مختلطة Co	اناث F	ذكور M	مجموع T	مختلطة Co	اناث F	ذكور M	
0	0	0	0	0	0	0	0	0	0	0	0	0	0	0	0	Tafila الطفيلة
18	0	0	18	5	0	0	5	13	0	0	13	0	0	0	0	لواء بصيرا Bsaira
18	0	0	18	5	0	0	5	13	0	0	13	0	0	0	0	المجموع Total

توزيع الشعب في محافظة "الطفيلة" حسب المديرية والجنس والمرحلة في مدارس وكالة الغوث للعام 2012-2013

Distribution of Class-Units in "Tafila" Governorate by Directorate, Gender & Cycle In UNRWA Schools for The Year 2012-2013

وكالة الغوث UNRWA															المديرية Directorate	
المجموع Total				الثانوي Secondary			الاساسي الاسمي			الروضة						
مجموع T	مختلطة Co	اناث F	ذكور M	مجموع T	مختلطة Co	اناث F	ذكور M	مجموع T	مختلطة Co	اناث F	ذكور M	مجموع T	مختلطة Co	اناث F		ذكور M
0	0	0	0	0	0	0	0	0	0	0	0	0	0	0	0	Tafila الطفيلة
0	0	0	0	0	0	0	0	0	0	0	0	0	0	0	0	Bsaira لواء بصيرا
0	0	0	0	0	0	0	0	0	0	0	0	0	0	0	0	المجموع Total

توزيع الشعب في محافظة "الطفيلة" حسب المديرية والجنس والمرحلة لجميع السلطات للعام 2012-2013

Distribution of Class-Units in "Tafila" Governorate by Directorate, Gender & Cycle In All Authorities for The Year 2012-2013

جميع السلطات All Authorities															المديرية Directorate	
المجموع Total				الثانوي Secondary			الاساسي الاسمي			الروضة						
مجموع T	مختلطة Co	اناث F	ذكور M	مجموع T	مختلطة Co	اناث F	ذكور M	مجموع T	مختلطة Co	اناث F	ذكور M	مجموع T	مختلطة Co	اناث F		ذكور M
950	349	312	290	139	0	73	66	730	271	237	223	81	78	2	1	Tafila الطفيلة
328	100	114	114	49	0	24	25	255	78	90	87	24	22	0	2	Bsaira لواء بصيرا
1278	449	426	404	188	0	97	91	985	349	327	310	105	100	2	3	المجموع Total

توزيع المعلمين حسب السلطة والمديرية والجنس والملكية للعام 2012-2013

Distribution of Teachers by Authority, Directorate, Gender & Ownership for The Year 2012-2013

المجموع العام			وكالة الغوث الدولية			حكومية اخرى			مدارس خاصة			وزارة التربية والتعليم			الجنس Gender	المديرية Directorate
Grand Total			UNRWA			Other Governmental			Private Schools			Ministry of Education				
مجموع Total	مستأجر Rented	ملك Owned	مجموع Total	مستأجر Rented	ملك Owned	مجموع Total	مستأجر Rented	ملك Owned	مجموع Total	مستأجر Rented	ملك Owned	مجموع Total	مستأجر Rented	ملك Owned		
622	57	565	0	0	0	0	0	0	0	0	0	622	57	565	M	ذكور
1206	275	931	0	0	0	0	0	0	109	55	54	1097	220	877	F	اناث
1828	332	1496	0	0	0	0	0	0	109	55	54	1719	277	1442	T	مجموع
217	42	175	0	0	0	35	0	35	0	0	0	182	42	140	M	ذكور
375	92	283	0	0	0	0	0	0	26	0	26	349	92	257	F	اناث
592	134	458	0	0	0	35	0	35	26	0	26	531	134	397	T	مجموع
839	99	740	0	0	0	35	0	35	0	0	0	804	99	705	M	ذكور
1581	367	1214	0	0	0	0	0	0	135	55	80	1446	312	1134	F	اناث
2420	466	1954	0	0	0	35	0	35	135	55	80	2250	411	1839	T	مجموع

توزيع المعلمين حسب السلطة والمديرية والجنس والفترة للعام 2012-2013

Distribution of Teachers by Authority, Directorate, Gender & Shifts for The Year 2012-2013

المجموع العام			وكالة الغوث الدولية			حكومية اخرى			مدارس خاصة			وزارة التربية والتعليم			الجنس Gender	المديرية Directorate
Grand Total			UNRWA			Other Governmental			Private Schools			Ministry of Education				
مجموع Total	فترتين double shift	فترة One shift	مجموع Total	فترتين double shift	فترة One shift	مجموع Total	فترتين double shift	فترة One shift	مجموع Total	فترتين double shift	فترة One shift	مجموع Total	فترتين double shift	فترة One shift		
622	0	622	0	0	0	0	0	0	0	0	0	622	0	622	M	ذكور
1206	0	1206	0	0	0	0	0	0	109	0	109	1097	0	1097	F	اناث
1828	0	1828	0	0	0	0	0	0	109	0	109	1719	0	1719	T	مجموع
217	0	217	0	0	0	35	0	35	0	0	0	182	0	182	M	ذكور
375	0	375	0	0	0	0	0	0	26	0	26	349	0	349	F	اناث
592	0	592	0	0	0	35	0	35	26	0	26	531	0	531	T	مجموع
839	0	839	0	0	0	35	0	35	0	0	0	804	0	804	M	ذكور
1581	0	1581	0	0	0	0	0	0	135	0	135	1446	0	1446	F	اناث
2420	0	2420	0	0	0	35	0	35	135	0	135	2250	0	2250	T	مجموع

توزيع المعلمين حسب السلطة والمديرية والجنس والمرحلة للعام 2012-2013
Distribution of Teachers by Authority, Directorate, Gender & Cycle for The Year 2012-2013

المجموع العام				وكالة الغوث الدولية				حكومية اخرى				مدارس خاصة				وزارة التربية والتعليم				الجنس Gender	المديرية Directorate
Grand Total				UNRWA				Other Governmental				Private Schools				Ministry of Education					
مجموع Total	ثانوي Secondary	اساسي Basic	روضة Kindergarten	مجموع Total	ثانوي Secondary	اساسي Basic	روضة Kindergarten	مجموع Total	ثانوي Secondary	اساسي Basic	روضة Kindergarten	مجموع Total	ثانوي Secondary	اساسي Basic	روضة Kindergarten	مجموع Total	ثانوي Secondary	اساسي Basic	روضة Kindergarten		
622	217	405	0	0	0	0	0	0	0	0	0	0	0	0	0	622	217	405	0	M ذكور	الطفيلة Tafila
1206	231	894	82	0	0	0	0	0	0	0	0	109	0	52	57	1097	231	842	25	F اناث	
1828	448	1299	82	0	0	0	0	0	0	0	0	109	0	52	57	1719	448	1247	25	T مجموع	
217	71	146	0	0	0	0	0	35	15	20	0	0	0	0	0	182	56	126	0	M ذكور	لواء بصيرا Bsaira
375	59	297	19	0	0	0	0	0	0	0	0	26	0	17	9	349	59	280	10	F اناث	
592	130	443	19	0	0	0	0	35	15	20	0	26	0	17	9	531	115	406	10	T مجموع	
839	288	551	0	0	0	0	0	35	15	20	0	0	0	0	0	804	273	531	0	M ذكور	المجموع Total
1581	289	1191	101	0	0	0	0	0	0	0	0	135	0	69	66	1446	289	1122	35	F اناث	
2420	577	1742	101	0	0	0	0	35	15	20	0	135	0	69	66	2250	562	1653	35	T مجموع	

توزيع المعلمين حسب السلطة والمديرية والتأهيل للعام 2012-2013
Distribution of Teachers by Authority, Directorate, Qualification for The Year 2012-2013

المجموع العام			وكالة الغوث الدولية			حكومية اخرى			مدارس خاصة			وزارة التربية والتعليم			المديرية Directorate
Grand Total			UNRWA			Other Governmental			Private Schools			Ministry of Education			
المجموع Total	غير مؤهلين Non-Qualified	مؤهلين Qualified	المجموع Total	غير مؤهلين Non-Qualified	مؤهلين Qualified	المجموع Total	غير مؤهلين Non-Qualified	مؤهلين Qualified	المجموع Total	غير مؤهلين Non-Qualified	مؤهلين Qualified	المجموع Total	غير مؤهلين Non-Qualified	مؤهلين Qualified	
1828	276	1552	0	0	0	0	0	0	109	23	86	1719	253	1466	الطفيلة Tafila
592	77	515	0	0	0	35	1	34	26	4	22	531	72	459	لواء بصيرا Bsaira
2420	353	2067	0	0	0	35	1	34	135	27	108	2250	325	1925	مجموع Total

Note : Qualified teachers : Those who hold bachelor degree & above
Non-Qualified teachers : Those who hold less than bachelor degree

ملاحظة المعلمون المؤهلون : المعلمون الذين يحملون درجة البكالوريوس فما فوق
المعلمون غير المؤهلون : المعلمون الذين يحملون درجة البكالوريوس فما دون

توزيع الطلبة حسب السلطة والمديرية والجنس والملكية للعام 2012-2013

Distribution of Students by Authority, Directorate, Gender & Ownership for The Year 2012-2013

المجموع العام			وكالة الغوث الدولية			حكومية أخرى			مدارس خاصة			وزارة التربية والتعليم			الجنس Gender	المديرية Directorate
Grand Total			UNRWA			Other Governmental			Private Schools			Ministry of Education				
مجموع Total	مستأجر Rented	ملك Owned	مجموع Total	مستأجر Rented	ملك Owned	مجموع Total	مستأجر Rented	ملك Owned	مجموع Total	مستأجر Rented	ملك Owned	مجموع Total	مستأجر Rented	ملك Owned		
10113	1940	8173	0	0	0	0	0	0	1142	468	674	8971	1472	7499	M ذكور	الطفيلة Tafila
9708	1514	8194	0	0	0	0	0	0	965	388	577	8743	1126	7617	F اناث	
19821	3454	16367	0	0	0	0	0	0	2107	856	1251	17714	2598	15116	T مجموع	
3493	573	2920	0	0	0	400	0	400	238	0	238	2855	573	2282	M ذكور	لواء بصيرا Bsaira
3325	495	2830	0	0	0	0	0	0	189	0	189	3136	495	2641	F اناث	
6818	1068	5750	0	0	0	400	0	400	427	0	427	5991	1068	4923	T مجموع	
13606	2513	11093	0	0	0	400	0	400	1380	468	912	11826	2045	9781	M ذكور	مجموع Total
13033	2009	11024	0	0	0	0	0	0	1154	388	766	11879	1621	10258	F اناث	
26639	4522	22117	0	0	0	400	0	400	2534	856	1678	23705	3666	20039	T مجموع	

توزيع الطلبة حسب السلطة والمديرية والجنس والفترة للعام 2012-2013

Distribution of Students by Authority, Directorate, Gender & Shifts for The Year 2012-2013

المجموع العام			وكالة الغوث الدولية			حكومية أخرى			مدارس خاصة			وزارة التربية والتعليم			الجنس Gender	المديرية Directorate
Grand Total			UNRWA			Other Governmental			Private Schools			Ministry of Education				
مجموع Total	فترتين double shift	فترة One shift	مجموع Total	فترتين double shift	فترة One shift	مجموع Total	فترتين double shift	فترة One shift	مجموع Total	فترتين double shift	فترة One shift	مجموع Total	فترتين double shift	فترة One shift		
10113	0	10113	0	0	0	0	0	0	1142	0	1142	8971	0	8971	M ذكور	الطفيلة Tafila
9708	0	9708	0	0	0	0	0	0	965	0	965	8743	0	8743	F اناث	
19821	0	19821	0	0	0	0	0	0	2107	0	2107	17714	0	17714	T مجموع	
3493	0	3493	0	0	0	400	0	400	238	0	238	2855	0	2855	M ذكور	لواء بصيرا Bsaira
3325	0	3325	0	0	0	0	0	0	189	0	189	3136	0	3136	F اناث	
6818	0	6818	0	0	0	400	0	400	427	0	427	5991	0	5991	T مجموع	
13606	0	13606	0	0	0	400	0	400	1380	0	1380	11826	0	11826	M ذكور	مجموع Total
13033	0	13033	0	0	0	0	0	0	1154	0	1154	11879	0	11879	F اناث	
26639	0	26639	0	0	0	400	0	400	2534	0	2534	23705	0	23705	T مجموع	

توزيع الطلبة حسب السلطة والمديرية والجنس والمرحلة للعام 2012-2013

Distribution of Students by Authority, Directorate, Gender & Cycle for The Year 2012-2013

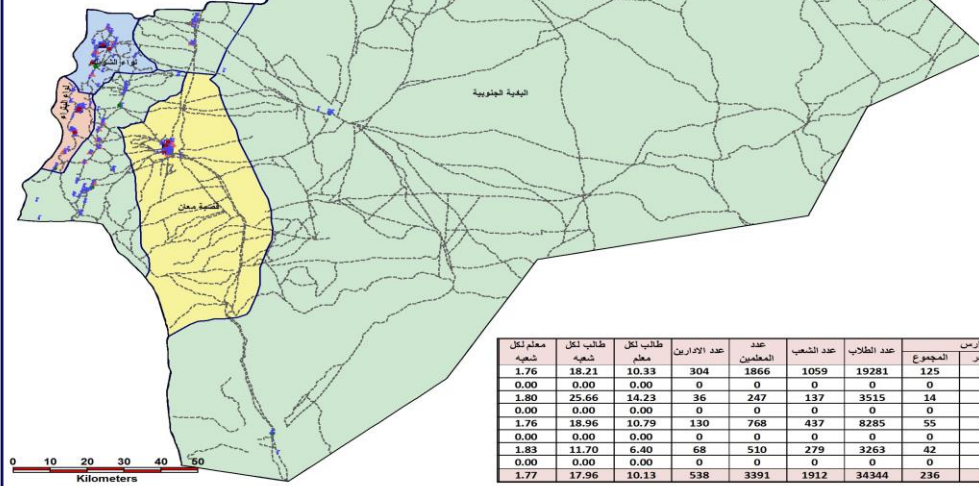
المجموع العام				وكالة الغوث الدولية				حكومية اخرى				مدارس خاصة				وزارة التربية والتعليم				الجنس Gender	المديرية Directorate
Grand Total				UNRWA				Other Governmental				Private Schools				Ministry of Education					
مجموع Total	ثانوي Secondary	اساسي Basic	روضة Kindergarten	مجموع Total	ثانوي Secondary	اساسي Basic	روضة Kindergarten	مجموع Total	ثانوي Secondary	اساسي Basic	روضة Kindergarten	مجموع Total	ثانوي Secondary	اساسي Basic	روضة Kindergarten	مجموع Total	ثانوي Secondary	اساسي Basic	روضة Kindergarten		
10113	1376	7825	912	0	0	0	0	0	0	0	0	1142	0	503	639	8971	1376	7322	273	M ذكور	الطفيلية Tafila
9708	1358	7519	831	0	0	0	0	0	0	0	0	965	0	413	552	8743	1358	7106	279	F اناث	
19821	2734	15344	1743	0	0	0	0	0	0	0	0	2107	0	916	1191	17714	2734	14428	552	T مجموع	
3493	443	2759	291	0	0	0	0	400	63	337	0	238	0	65	173	2855	380	2357	118	M ذكور	لواء بصيرا Bsaira
3325	447	2620	258	0	0	0	0	0	0	0	0	189	0	42	147	3136	447	2578	111	F اناث	
6818	890	5379	549	0	0	0	0	400	63	337	0	427	0	107	320	5991	827	4935	229	T مجموع	
13606	1819	10584	1203	0	0	0	0	400	63	337	0	1380	0	568	812	11826	1756	9679	391	M ذكور	مجموع Total
13033	1805	10139	1089	0	0	0	0	0	0	0	0	1154	0	455	699	11879	1805	9684	390	F اناث	
26639	3624	20723	2292	0	0	0	0	400	63	337	0	2534	0	1023	1511	23705	3561	19363	781	T مجموع	



التوزيع الجغرافي لمدارس المملكة في محافظة معان للعام الدراسي ٢٠١٢ / ٢٠١٣



وزارة التربية والتعليم
إدارة التخطيط والبحث التربوي
قسم إدارة نظام المعلومات



فهرس الخريطة

- وزارة التربية والتعليم
- وزارة الدفاع
- حكومة أخرى
- التعليم الخاص
- وكالة القوات الوطنية
- مبنى مديرية التربية والتعليم
- الشوارع الرئيسية
- حدود محافظات التربية والتعليم

معلم لكل شعبة	طالب لكل شعبة	طالب لكل معلم	عدد الإداريين	عدد المعلمين	عدد الشعبا	عدد الطلاب	عدد المدارس			فترة المدرسة	النواء	المحافظة	
							مكتك	مستاجر	المجموع				
1.76	18.21	10.33	304	1866	1059	19281	125	35	90	فترة واحدة	قضية معان	معان	
0.00	0.00	0.00	0	0	0	0	0	0	0	0	فترة واثنين		الخصيبية
1.80	25.66	14.23	36	247	137	3515	14	8	6	فترة واحدة	البتراء		
0.00	0.00	0.00	0	0	0	0	0	0	0	0			فترة واثنين
1.76	18.96	10.79	130	768	437	8285	55	19	36	فترة واحدة	مجموع		
0.00	0.00	0.00	0	0	0	0	0	0	0	0			فترة واثنين
1.83	11.70	6.40	68	510	279	3263	42	2	40	فترة واحدة			
0.00	0.00	0.00	0	0	0	0	0	0	0	0	فترة واثنين		
1.77	17.96	10.13	538	3391	1912	34344	236	64	172				

توزيع المدارس حسب السلطة والمديرية والجنس والملكية للعام 2012-2013
Distribution of Schools by Authority, Directorate, Gender & Ownership for The Year 2012-2013

المجموع العام			وكالة الغوث الدولية			حكومية اخرى			مدارس خاصة			وزارة التربية والتعليم			الجنس Gender	المديرية Directorate
Grand Total			UNRWA			Other Governmental			Private Schools			Ministry of Education				
مجموع Total	مستأجر Rented	ملك Owned	مجموع Total	مستأجر Rented	ملك Owned	مجموع Total	مستأجر Rented	ملك Owned	مجموع Total	مستأجر Rented	ملك Owned	مجموع Total	مستأجر Rented	ملك Owned		
12	5	7	0	0	0	0	0	0	0	0	0	12	5	7	M ذكور	معان Ma'an
3	0	3	0	0	0	0	0	0	0	0	0	3	0	3	F اناث	
35	13	22	0	0	0	0	0	0	15	4	11	20	9	11	Co مختلطة	
50	18	32	0	0	0	0	0	0	15	4	11	35	14	21	T مجموع	
27	3	24	0	0	0	5	0	5	0	0	0	22	3	19	M ذكور	البادية الجنوبية South Badia
8	3	5	0	0	0	0	0	0	0	0	0	8	3	5	F اناث	
54	19	35	0	0	0	0	0	0	9	1	8	45	18	27	Co مختلطة	
89	25	64	0	0	0	5	0	5	9	1	8	75	24	51	T مجموع	
12	1	11	0	0	0	1	0	1	0	0	0	11	1	10	M ذكور	البتراء Petra
3	1	2	0	0	0	0	0	0	0	0	0	3	1	2	F اناث	
40	17	23	0	0	0	0	0	0	10	6	4	30	11	19	Co مختلطة	
55	19	36	0	0	0	1	0	1	10	6	4	44	13	31	T مجموع	
14	0	14	0	0	0	1	0	1	1	0	1	12	0	12	M ذكور	الشوبك Al-shobak
2	0	2	0	0	0	0	0	0	0	0	0	2	0	2	F اناث	
26	2	24	0	0	0	0	0	0	7	0	7	19	2	17	Co مختلطة	
42	2	40	0	0	0	1	0	1	8	0	8	33	2	31	T مجموع	
65	9	56	0	0	0	7	0	7	1	0	1	57	9	48	M ذكور	المجموع Total
16	4	12	0	0	0	0	0	0	0	0	0	16	4	12	F اناث	
155	51	104	0	0	0	0	0	0	41	11	30	114	40	74	Co مختلطة	
236	64	172	0	0	0	7	0	7	42	11	31	187	53	134	T مجموع	

توزيع المدارس حسب السلطة والمديرية والجنس والفترة للعام 2012-2013

Distribution of Schools by Authority, Directorate, Gender & Shifts for The Year 2012-2013

المجموع العام			وكالة الغوث الدولية			حكومية اخرى			مدارس خاصة			وزارة التربية والتعليم			الجنس Gender	المديرية Directorate
Grand Total			UNRWA			Other Governmental			Private Schools			Ministry of Education				
مجموع Total	فترتين double shif	فترة One shift	مجموع Total	فترتين double shif	فترة One shift	مجموع Total	فترتين double shif	فترة One shift	مجموع Total	فترتين double shif	فترة One shift	مجموع Total	فترتين double shif	فترة One shift		
12	0	12	0	0	0	0	0	0	0	0	0	12	0	12	M	معان Ma'an
3	0	3	0	0	0	0	0	0	0	0	0	3	0	3	F	
35	0	35	0	0	0	0	0	0	15	0	15	20	0	20	Co	
50	0	50	0	0	0	0	0	0	15	0	15	35	0	35	T	
27	0	27	0	0	0	5	0	5	0	0	0	22	0	22	M	البادية الجنوبية South Badia
8	0	8	0	0	0	0	0	0	0	0	0	8	0	8	F	
54	0	54	0	0	0	0	0	0	9	0	9	45	0	45	Co	
89	0	89	0	0	0	5	0	5	9	0	9	75	0	75	T	
12	0	12	0	0	0	1	0	1	0	0	0	11	0	11	M	البتراء Petra
3	0	3	0	0	0	0	0	0	0	0	0	3	0	3	F	
40	0	40	0	0	0	0	0	0	10	0	10	30	0	30	Co	
55	0	55	0	0	0	1	0	1	10	0	10	44	0	44	T	
14	0	14	0	0	0	1	0	1	1	0	1	12	0	12	M	الشوبك Al-shobak
2	0	2	0	0	0	0	0	0	0	0	0	2	0	2	F	
26	0	26	0	0	0	0	0	0	7	0	7	19	0	19	Co	
42	0	42	0	0	0	1	0	1	8	0	8	33	0	33	T	
65	0	65	0	0	0	7	0	7	1	0	1	57	0	57	M	المجموع Total
16	0	16	0	0	0	0	0	0	0	0	0	16	0	16	F	
155	0	155	0	0	0	0	0	0	41	0	41	114	0	114	Co	
236	0	236	0	0	0	7	0	7	42	0	42	187	0	187	T	

توزيع المدارس حسب السلطة والمديرية والجنس والمرحلة للعام 2012-2013

Distribution of Schools by Authority, Directorate, Gender & Cycle Schools for The Year 2012-2013

المجموع العام				وكالة الغوث الدولية				حكومية اخرى				مدارس خاصة				وزارة التربية والتعليم				الجنس Gender	المديرية Directorate
Grand Total				UNRWA				Other Governmental				Private Schools				Ministry of Education					
مجموع Total	ثانوي Secondary	اساسي Basic	روضة Kindergarten	مجموع Total	ثانوي Secondary	اساسي Basic	روضة Kindergarten	مجموع Total	ثانوي Secondary	اساسي Basic	روضة Kindergarten	مجموع Total	ثانوي Secondary	اساسي Basic	روضة Kindergarten	مجموع Total	ثانوي Secondary	اساسي Basic	روضة Kindergarten		
12	3	9	0	0	0	0	0	0	0	0	0	0	0	0	0	12	3	9	0	M ذكور	معان Ma'an
3	2	1	0	0	0	0	0	0	0	0	0	0	0	0	0	3	2	1	0	F اناث	
35	2	23	10	0	0	0	0	0	0	0	0	15	0	5	10	20	2	18	0	Co مختلطة	
50	7	33	10	0	0	0	0	0	0	0	0	15	0	5	10	35	7	28	0	T مجموع	
27	18	9	0	0	0	0	0	5	5	0	0	0	0	0	0	22	13	9	0	M ذكور	البلدية الجنوبية South Badia
8	5	3	0	0	0	0	0	0	0	0	0	0	0	0	0	8	5	3	0	F اناث	
54	14	31	9	0	0	0	0	0	0	0	0	9	0	0	9	45	14	31	0	Co مختلطة	
89	37	43	9	0	0	0	0	5	5	0	0	9	0	0	9	75	32	43	0	T مجموع	
12	5	7	0	0	0	0	0	1	1	0	0	0	0	0	0	11	4	7	0	M ذكور	البتراء Petra
3	1	2	0	0	0	0	0	0	0	0	0	0	0	0	0	3	1	2	0	F اناث	
40	6	27	7	0	0	0	0	0	0	0	0	10	0	3	7	30	6	24	0	Co مختلطة	
55	12	36	7	0	0	0	0	1	1	0	0	10	0	3	7	44	11	33	0	T مجموع	
14	4	10	0	0	0	0	0	1	1	0	0	1	1	0	0	12	2	10	0	M ذكور	الشوبك Al-shobak
2	2	0	0	0	0	0	0	0	0	0	0	0	0	0	0	2	2	0	0	F اناث	
26	3	16	7	0	0	0	0	0	0	0	0	7	0	0	7	19	3	16	0	Co مختلطة	
42	9	26	7	0	0	0	0	1	1	0	0	8	1	0	7	33	7	26	0	T مجموع	
65	30	35	0	0	0	0	0	7	7	0	0	1	1	0	0	57	22	35	0	M ذكور	المجموع Total
16	10	6	0	0	0	0	0	0	0	0	0	0	0	0	0	16	10	6	0	F اناث	
155	25	97	33	0	0	0	0	0	0	0	0	41	0	8	33	114	25	89	0	Co مختلطة	
236	65	138	33	0	0	0	0	7	7	0	0	42	1	8	33	187	57	130	0	T مجموع	

توزيع الشعب حسب السلطة والمديرية والجنس والملكية للعام 2012-2013

Distribution of Class-Units by Authority, Directorate, Gender & Ownership for The Year 2012-2013

المجموع العام			وكالة الغوث الدولية			حكومية اخرى			مدارس خاصة			وزارة التربية والتعليم			الجنس Gender	المديرية Directorate
Grand Total			UNRWA			Other Governmental			Private Schools			Ministry of Education				
مجموع Total	مستأجر Rented	ملك Owned	مجموع Total	مستأجر Rented	ملك Owned	مجموع Total	مستأجر Rented	ملك Owned	مجموع Total	مستأجر Rented	ملك Owned	مجموع Total	مستأجر Rented	ملك Owned		
130	35	95	0	0	0	0	0	0	4	1	3	126	34	92	M	معان Ma'an
142	22	120	0	0	0	0	0	0	3	0	3	139	22	117	F	
192	63	129	0	0	0	0	0	0	73	19	54	119	44	75	Co	
464	120	344	0	0	0	0	0	0	80	20	60	384	100	284	T	
260	17	244	0	0	0	94	0	94	1	0	1	165	17	149	M	البادية الجنوبية South Badia
280	22	259	0	0	0	0	0	0	1	0	1	279	22	258	F	
192	81	111	0	0	0	0	0	0	13	2	11	179	79	100	Co	
732	119	613	0	0	0	94	0	94	15	2	13	623	117	506	T	
109	9	100	0	0	0	9	0	9	5	5	0	95	4	91	M	البتراء Petra
135	14	122	0	0	0	0	0	0	2	2	0	133	12	122	F	
193	82	112	0	0	0	0	0	0	39	29	10	154	53	102	Co	
437	104	333	0	0	0	9	0	9	46	36	10	382	68	314	T	
86	0	86	0	0	0	6	0	6	3	0	3	77	0	77	M	الشوبك Al-shobak
100	0	100	0	0	0	0	0	0	0	0	0	100	0	100	F	
93	9	84	0	0	0	0	0	0	9	0	9	84	9	75	Co	
279	9	270	0	0	0	6	0	6	12	0	12	261	9	252	T	
585	61	525	0	0	0	109	0	109	13	6	7	463	55	409	M	المجموع Total
657	57	600	0	0	0	0	0	0	6	2	4	651	55	596	F	
670	235	436	0	0	0	0	0	0	134	50	84	536	185	352	Co	
1912	352	1560	0	0	0	109	0	109	153	58	95	1650	294	1356	T	

توزيع الشعب حسب السلطة والمديرية والفترة للعام 2012-2013
Distribution of Class-Units by Authority, Directorate, Gender & Shifts for The Year 2012-2013

المجموع العام			وكالة الفوث الدولية			حكومية اخرى			مدارس خاصة			وزارة التربية والتعليم			الجنس Gender	المديرية Directorate
Grand Total			UNRWA			Other Governmental			Private Schools			Ministry of Education				
مجموع Total	فترتين double shif	فترة One shift	مجموع Total	فترتين double shif	فترة One shift	مجموع Total	فترتين double shif	فترة One shift	مجموع Total	فترتين double shif	فترة One shift	مجموع Total	فترتين double shif	فترة One shift		
130	0	130	0	0	0	0	0	0	4	0	4	126	0	126	M	معان Ma'an
142	0	142	0	0	0	0	0	0	3	0	3	139	0	139	F	
192	0	192	0	0	0	0	0	0	73	0	73	119	0	119	Co	
464	0	464	0	0	0	0	0	0	80	0	80	384	0	384	T	
260	0	260	0	0	0	94	0	94	1	0	1	165	0	165	M	البادية الجنوبية South Badia
280	0	280	0	0	0	0	0	0	1	0	1	279	0	279	F	
192	0	192	0	0	0	0	0	0	13	0	13	179	0	179	Co	
732	0	732	0	0	0	94	0	94	15	0	15	623	0	623	T	
109	0	109	0	0	0	9	0	9	5	0	5	95	0	95	M	البتراء Petra
135	0	135	0	0	0	0	0	0	2	0	2	133	0	133	F	
193	0	193	0	0	0	0	0	0	39	0	39	154	0	154	Co	
437	0	437	0	0	0	9	0	9	46	0	46	382	0	382	T	
86	0	86	0	0	0	6	0	6	3	0	3	77	0	77	M	الشوبك Al-shobak
100	0	100	0	0	0	0	0	0	0	0	0	100	0	100	F	
93	0	93	0	0	0	0	0	0	9	0	9	84	0	84	Co	
279	0	279	0	0	0	6	0	6	12	0	12	261	0	261	T	
585	0	585	0	0	0	109	0	109	13	0	13	463	0	463	M	المجموع Total
657	0	657	0	0	0	0	0	0	6	0	6	651	0	651	F	
670	0	670	0	0	0	0	0	0	134	0	134	536	0	536	Co	
1912	0	1912	0	0	0	109	0	109	153	0	153	1650	0	1650	T	

توزيع الشعب في محافظة "معان" حسب المديرية والجنس والمرحلة في مدارس وزارة التربية والتعليم للعام 2012-2013
 Distribution of Class-Units in "Ma'an" Governorate by Directorate, Gender & Cycle in MOE Schools for The Year 2012-2013

وزارة التربية والتعليم Ministry Of Education															المديرية Directorate
المجموع Total				الثانوي Secondary				الاساسي Primary				الروضة Kindergarten			
مجموع T	مختلطة Co	انث F	ذكور M	مجموع T	مختلطة Co	انث F	ذكور M	مجموع T	مختلطة Co	انث F	ذكور M	مجموع T	مختلطة Co	انث F	
384	119	139	126	54	0	28	26	317	107	111	99	13	12	0	1
623	179	279	165	91	2	55	34	500	145	224	131	32	32	0	0
382	154	133	95	59	0	36	23	293	124	97	72	30	30	0	0
261	84	100	77	30	0	20	10	214	68	80	66	17	16	0	1
1650	536	651	463	234	2	139	93	1324	444	512	368	92	90	0	2

توزيع الشعب في محافظة "معان" حسب المديرية والجنس والمرحلة في المدارس الخاصة للعام 2012-2013
 Distribution of Class-Units in "Ma'an" Governorate by Directorate, Gender & Cycle in Private Schools for The Year 2012-2013

مدارس خاصة Private Schools															المديرية Directorate
المجموع Total				الثانوي Secondary				الاساسي Primary				الروضة Kindergarten			
مجموع T	مختلطة Co	انث F	ذكور M	مجموع T	مختلطة Co	انث F	ذكور M	مجموع T	مختلطة Co	انث F	ذكور M	مجموع T	مختلطة Co	انث F	
80	73	3	4	0	0	0	0	42	36	3	3	38	37	0	1
15	13	1	1	0	0	0	0	0	0	0	0	15	13	1	1
46	39	2	5	0	0	0	0	20	13	2	5	26	26	0	0
12	9	0	3	2	0	0	2	0	0	0	0	10	9	0	1
153	134	6	13	2	0	0	2	62	49	5	8	89	85	1	3

توزيع الشعب في محافظة "معان" حسب المديرية والجنس والمرحلة في المدارس الحكومية الأخرى للعام 2012-2013
 Distribution of Class-Units in "Ma'an" Governorate by Directorate, Gender & Cycle in Other Governmental Schools for The Year 2012-2013

حكومية اخرى Other Governmental															المديرية Directorate
المجموع Total				الثانوي Secondary				الاساسي Primary				الروضة Kindergarten			
مجموع T	مختلطة Co	انث F	ذكور M	مجموع T	مختلطة Co	انث F	ذكور M	مجموع T	مختلطة Co	انث F	ذكور M	مجموع T	مختلطة Co	انث F	
0	0	0	0	0	0	0	0	0	0	0	0	0	0	0	0
94	0	0	94	19	0	0	19	75	0	0	75	0	0	0	0
9	0	0	9	2	0	0	2	7	0	0	7	0	0	0	0
6	0	0	6	2	0	0	2	4	0	0	4	0	0	0	0
109	0	0	109	23	0	0	23	86	0	0	86	0	0	0	0

توزيع الشعب في محافظة "معان" حسب المديرية والجنس والمرحلة في مدارس وكالة الغوث للعام 2012-2013
Distribution of Class-Units in "Ma'an" Governorate by Directorate, Gender & Cycle In UNRWA Schools for The Year 2012-2013

وكالة الغوث UNRWA																المديرية Directorate
المجموع Total				الثانوي Secondary				الاساسي Primary				الروضة Kindergarten				
مجموع T	مخانة Co	F	M	مجموع T	مخانة Co	F	M	مجموع T	مخانة Co	F	M	مجموع T	مخانة Co	F	M	
0	0	0	0	0	0	0	0	0	0	0	0	0	0	0	0	معان Ma'an
0	0	0	0	0	0	0	0	0	0	0	0	0	0	0	0	البلدية الجنوبية South Badia
0	0	0	0	0	0	0	0	0	0	0	0	0	0	0	0	البراء Petra
0	0	0	0	0	0	0	0	0	0	0	0	0	0	0	0	الشوبك Al-Shobak
0	0	0	0	0	0	0	0	0	0	0	0	0	0	0	0	المجموع Total

توزيع الشعب في محافظة "معان" حسب المديرية والجنس والمرحلة لجميع السلطات للعام 2012-2013
Distribution of Class-Units in "Ma'an" Governorate by Directorate, Gender & Cycle In All Authorities for The Year 2012-2013

جميع السلطات All Authorities																المديرية Directorate
المجموع Total				الثانوي Secondary				الاساسي Primary				الروضة Kindergarten				
مجموع T	مخانة Co	F	M	مجموع T	مخانة Co	F	M	مجموع T	مخانة Co	F	M	مجموع T	مخانة Co	F	M	
464	192	142	130	54	0	28	26	359	143	114	102	51	49	0	2	معان Ma'an
732	192	280	260	110	2	55	53	575	145	224	206	47	45	1	1	البلدية الجنوبية South Badia
437	193	135	109	61	0	36	25	320	137	99	84	56	56	0	0	البراء Petra
279	93	100	86	34	0	20	14	218	68	80	70	27	25	0	2	الشوبك Al-Shobak
1912	670	657	585	259	2	139	118	1472	493	517	462	181	175	1	5	المجموع Total

توزيع المعلمين حسب السلطة والمديرية والجنس والملكية للعام 2012-2013

Distribution of Teachers by Authority, Directorate, Gender & Ownership for The Year 2012-2013

المجموع العام			وكالة الغوث الدولية			حكومية اخرى			مدارس خاصة			وزارة التربية والتعليم			الجنس Gender	المديرية Directorate
Grand Total			UNRWA			Other Governmental			Private Schools			Ministry of Education				
مجموع Total	مستأجر Rented	ملك Owned	مجموع Total	مستأجر Rented	ملك Owned	مجموع Total	مستأجر Rented	ملك Owned	مجموع Total	مستأجر Rented	ملك Owned	مجموع Total	مستأجر Rented	ملك Owned		
237	51	186	0	0	0	0	0	0	2	0	2	235	51	184	M ذكور	معان Ma'an
582	134	448	0	0	0	0	0	0	94	19	75	488	115	373	F اناث	
819	185	634	0	0	0	0	0	0	96	19	77	723	166	557	T مجموع	
514	15	499	0	0	0	206	0	206	0	0	0	308	15	293	M ذكور	البادية الجنوبية South Badia
780	167	613	0	0	0	0	0	0	21	1	20	759	166	593	F اناث	
1294	182	1112	0	0	0	206	0	206	21	1	20	1067	181	886	T مجموع	
216	8	208	0	0	0	25	0	25	1	1	0	190	7	183	M ذكور	البتراء Petra
552	145	407	0	0	0	0	0	0	57	45	12	495	100	395	F اناث	
768	153	615	0	0	0	25	0	25	58	46	12	685	107	578	T مجموع	
180	0	180	0	0	0	17	0	17	4	0	4	159	0	159	M ذكور	الشوبك Al-shobak
330	15	315	0	0	0	0	0	0	10	0	10	320	15	305	F اناث	
510	15	495	0	0	0	17	0	17	14	0	14	479	15	464	T مجموع	
1147	74	1073	0	0	0	248	0	248	7	1	6	892	73	819	M ذكور	المجموع Total
2244	461	1783	0	0	0	0	0	0	182	65	117	2062	396	1666	F اناث	
3391	535	2856	0	0	0	248	0	248	189	66	123	2954	469	2485	T مجموع	

توزيع المعلمين حسب السلطة والمديرية والجنس والفترة للعام 2012-2013
Distribution of Teachers by Authority, Directorate, Gender & Shifts for The Year 2012-2013

المجموع العام			وكالة الغوث الدولية			حكومية اخرى			مدارس خاصة			وزارة التربية والتعليم			الجنس Gender	المديرية Directorate
Grand Total			UNRWA			Other Governmental			Private Schools			Ministry of Education				
مجموع Total	فترتين double shift	فترة One shift	مجموع Total	فترتين double shift	فترة One shift	مجموع Total	فترتين double shift	فترة One shift	مجموع Total	فترتين double shift	فترة One shift	مجموع Total	فترتين double shift	فترة One shift		
237	0	237	0	0	0	0	0	0	2	0	2	235	0	235	M	ذكور
582	0	582	0	0	0	0	0	0	94	0	94	488	0	488	F	اناث
819	0	819	0	0	0	0	0	0	96	0	96	723	0	723	T	مجموع
514	0	514	0	0	0	206	0	206	0	0	0	308	0	308	M	ذكور
780	0	780	0	0	0	0	0	0	21	0	21	759	0	759	F	اناث
1294	0	1294	0	0	0	206	0	206	21	0	21	1067	0	1067	T	مجموع
216	0	216	0	0	0	25	0	25	1	0	1	190	0	190	M	ذكور
552	0	552	0	0	0	0	0	0	57	0	57	495	0	495	F	اناث
768	0	768	0	0	0	25	0	25	58	0	58	685	0	685	T	مجموع
180	0	180	0	0	0	17	0	17	4	0	4	159	0	159	M	ذكور
330	0	330	0	0	0	0	0	0	10	0	10	320	0	320	F	اناث
510	0	510	0	0	0	17	0	17	14	0	14	479	0	479	T	مجموع
1147	0	1147	0	0	0	248	0	248	7	0	7	892	0	892	M	ذكور
2244	0	2244	0	0	0	0	0	0	182	0	182	2062	0	2062	F	اناث
3391	0	3391	0	0	0	248	0	248	189	0	189	2954	0	2954	T	مجموع

توزيع المعلمين حسب السلطة والمديرية والجنس والمرحلة للعام 2012-2013

Distribution of Teachers by Authority, Directorate, Gender & Cycle for The Year 2012-2013

المجموع العام				وكالة الغوث الدولية				حكومية اخرى				مدارس خاصة				وزارة التربية والتعليم				الجنس Gender	المديرية Directorate
Grand Total				UNRWA				Other Governmental				Private Schools				Ministry of Education					
مجموع Total	ثانوي Secondary	اساسي Basic	روضة Kindergarten	مجموع Total	ثانوي Secondary	اساسي Basic	روضة Kindergarten	مجموع Total	ثانوي Secondary	اساسي Basic	روضة Kindergarten	مجموع Total	ثانوي Secondary	اساسي Basic	روضة Kindergarten	مجموع Total	ثانوي Secondary	اساسي Basic	روضة Kindergarten		
237	55	182	0	0	0	0	0	0	0	0	0	2	0	2	0	235	55	180	0	M	ذكور
582	74	458	50	0	0	0	0	0	0	0	0	94	0	57	37	488	74	401	13	F	اناث
819	129	640	50	0	0	0	0	0	0	0	0	96	0	59	37	723	129	581	13	T	مجموع
514	208	306	0	0	0	0	0	206	101	105	0	0	0	0	0	308	107	201	0	M	ذكور
780	151	576	53	0	0	0	0	0	0	0	0	21	0	0	21	759	151	576	32	F	اناث
1294	359	882	53	0	0	0	0	206	101	105	0	21	0	0	21	1067	258	777	32	T	مجموع
216	76	141	0	0	0	0	0	25	15	11	0	1	0	1	0	190	61	129	0	M	ذكور
552	110	385	58	0	0	0	0	0	0	0	0	57	0	29	28	495	110	356	30	F	اناث
768	185	525	58	0	0	0	0	25	15	11	0	58	0	30	28	685	171	485	30	T	مجموع
180	43	138	0	0	0	0	0	17	11	6	0	4	4	0	0	159	28	132	0	M	ذكور
330	56	247	27	0	0	0	0	0	0	0	0	10	0	0	10	320	56	247	17	F	اناث
510	99	384	27	0	0	0	0	17	11	6	0	14	4	0	10	479	84	378	17	T	مجموع
1147	381	766	0	0	0	0	0	248	126	122	0	7	4	3	0	892	251	642	0	M	ذكور
2244	391	1665	188	0	0	0	0	0	0	0	0	182	0	86	96	2062	391	1579	92	F	اناث
3391	772	2431	188	0	0	0	0	248	126	122	0	189	4	89	96	2954	641	2221	92	T	مجموع

توزيع المعلمين حسب السلطة والمديرية والتأهيل للعام 2012-2013
Distribution of Teachers by Authority, Directorate, Qualification for The Year 2012-2013

المجموع العام			وكالة الغوث الدولية			حكومية اخرى			مدارس خاصة			وزارة التربية والتعليم			المديرية Directorate
Grand Total			UNRWA			Other Governmental			Private Schools			Ministry of Education			
المجموع Total	غير مؤهلين Non-Qualified	مؤهلين Qualified	المجموع Total	غير مؤهلين Non-Qualified	مؤهلين Qualified	المجموع Total	غير مؤهلين Non-Qualified	مؤهلين Qualified	المجموع Total	غير مؤهلين Non-Qualified	مؤهلين Qualified	المجموع Total	غير مؤهلين Non-Qualified	مؤهلين Qualified	
819	122	697	0	0	0	0	0	0	96	25	71	723	97	626	معان Ma'an
1294	156	1138	0	0	0	206	10	196	21	2	19	1067	144	923	البادية الجنوبية South Badia
768	108	660	0	0	0	25	1	24	58	11	47	685	96	589	البتراء Petra
510	86	424	0	0	0	17	2	15	14	1	13	479	83	396	الشوبك Al-shobak
3391	472	2919	0	0	0	248	13	235	189	39	150	2954	420	2534	المجموع Total

Note : Qualified teachers : Those who hold bachelor degree & above
Non-Qualified teachers : Those who hold less than bachelor degree

ملاحظة المعلمون المؤهلون : المعلمون الذين يحملون درجة البكالوريوس فما فوق
المعلمون غير المؤهلون : المعلمون الذين يحملون درجة البكالوريوس فما دون

توزيع الطلبة حسب السلطة والمديرية والجنس والملكية للعام 2012-2013

Distribution of Students by Authority, Directorate, Gender & Ownership for The Year 2012-2013

المجموع العام			وكالة الغوث الدولية			حكومية اخرى			مدارس خاصة			وزارة التربية والتعليم			الجنس Gender	المديرية Directorate	
Grand Total			UNRWA			Other Governmental			Private Schools			Ministry of Education					
مجموع Total	مستأجر Rented	ملك Owned	مجموع Total	مستأجر Rented	ملك Owned	مجموع Total	مستأجر Rented	ملك Owned	مجموع Total	مستأجر Rented	ملك Owned	مجموع Total	مستأجر Rented	ملك Owned			
5070	1323	3747	0	0	0	0	0	0	856	233	623	4214	1090	3124	M	ذكور	معان Ma'an
4989	879	4110	0	0	0	0	0	0	658	186	472	4331	693	3638	F	اناث	
10059	2202	7857	0	0	0	0	0	0	1514	419	1095	8545	1783	6762	T	مجموع	
6533	966	5567	0	0	0	2366	0	2366	137	14	123	4030	952	3078	M	ذكور	البادية الجنوبية South Badia
6204	882	5322	0	0	0	0	0	0	123	19	104	6081	863	5218	F	اناث	
12737	1848	10889	0	0	0	2366	0	2366	260	33	227	10111	1815	8296	T	مجموع	
4122	819	3303	0	0	0	161	0	161	409	302	107	3552	517	3035	M	ذكور	البتراء Petra
4163	906	3257	0	0	0	0	0	0	337	263	74	3826	643	3183	F	اناث	
8285	1725	6560	0	0	0	161	0	161	746	565	181	7378	1160	6218	T	مجموع	
1652	55	1597	0	0	0	140	0	140	115	0	115	1397	55	1342	M	ذكور	الشوبك Al-shobak
1611	53	1558	0	0	0	0	0	0	84	0	84	1527	53	1474	F	اناث	
3263	108	3155	0	0	0	140	0	140	199	0	199	2924	108	2816	T	مجموع	
17377	3163	14214	0	0	0	2667	0	2667	1517	549	968	13193	2614	10579	M	ذكور	المجموع Total
16967	2720	14247	0	0	0	0	0	0	1202	468	734	15765	2252	13513	F	اناث	
34344	5883	28461	0	0	0	2667	0	2667	2719	1017	1702	28958	4866	24092	T	مجموع	

توزيع الطلبة حسب السلطة والمديرية والجنس والفترة للعام 2012-2013

Distribution of Students by Authority, Directorate, Gender & Shifts for The Year 2012-2013

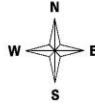
المجموع العام			وكالة الغوث الدولية			حكومية اخرى			مدارس خاصة			وزارة التربية والتعليم			الجنس Gender	المديرية Directorate
Grand Total			UNRWA			Other Governmental			Private Schools			Ministry of Education				
مجموع Total	فترتين double shift	فترة One shift	مجموع Total	فترتين double shift	فترة One shift	مجموع Total	فترتين double shift	فترة One shift	مجموع Total	فترتين double shift	فترة One shift	مجموع Total	فترتين double shift	فترة One shift		
5070	0	5070	0	0	0	0	0	0	856	0	856	4214	0	4214	M ذكور	معان Ma'an
4989	0	4989	0	0	0	0	0	0	658	0	658	4331	0	4331	F اناث	
10059	0	10059	0	0	0	0	0	0	1514	0	1514	8545	0	8545	T مجموع	
6533	0	6533	0	0	0	2366	0	2366	137	0	137	4030	0	4030	M ذكور	البادية الجنوبية South Badia
6204	0	6204	0	0	0	0	0	0	123	0	123	6081	0	6081	F اناث	
12737	0	12737	0	0	0	2366	0	2366	260	0	260	10111	0	10111	T مجموع	
4122	0	4122	0	0	0	161	0	161	409	0	409	3552	0	3552	M ذكور	البتراء Petra
4163	0	4163	0	0	0	0	0	0	337	0	337	3826	0	3826	F اناث	
8285	0	8285	0	0	0	161	0	161	746	0	746	7378	0	7378	T مجموع	
1652	0	1652	0	0	0	140	0	140	115	0	115	1397	0	1397	M ذكور	الشوبك Al-shobak
1611	0	1611	0	0	0	0	0	0	84	0	84	1527	0	1527	F اناث	
3263	0	3263	0	0	0	140	0	140	199	0	199	2924	0	2924	T مجموع	
17377	0	17377	0	0	0	2667	0	2667	1517	0	1517	13193	0	13193	M ذكور	المجموع Total
16967	0	16967	0	0	0	0	0	0	1202	0	1202	15765	0	15765	F اناث	
34344	0	34344	0	0	0	2667	0	2667	2719	0	2719	28958	0	28958	T مجموع	

توزيع الطلاب حسب السلطة والمديرية والجنس والمرحلة للعام 2012-2013

Distribution of Students by Authority, Directorate, Gender & Cycle for The Year 2012-2013

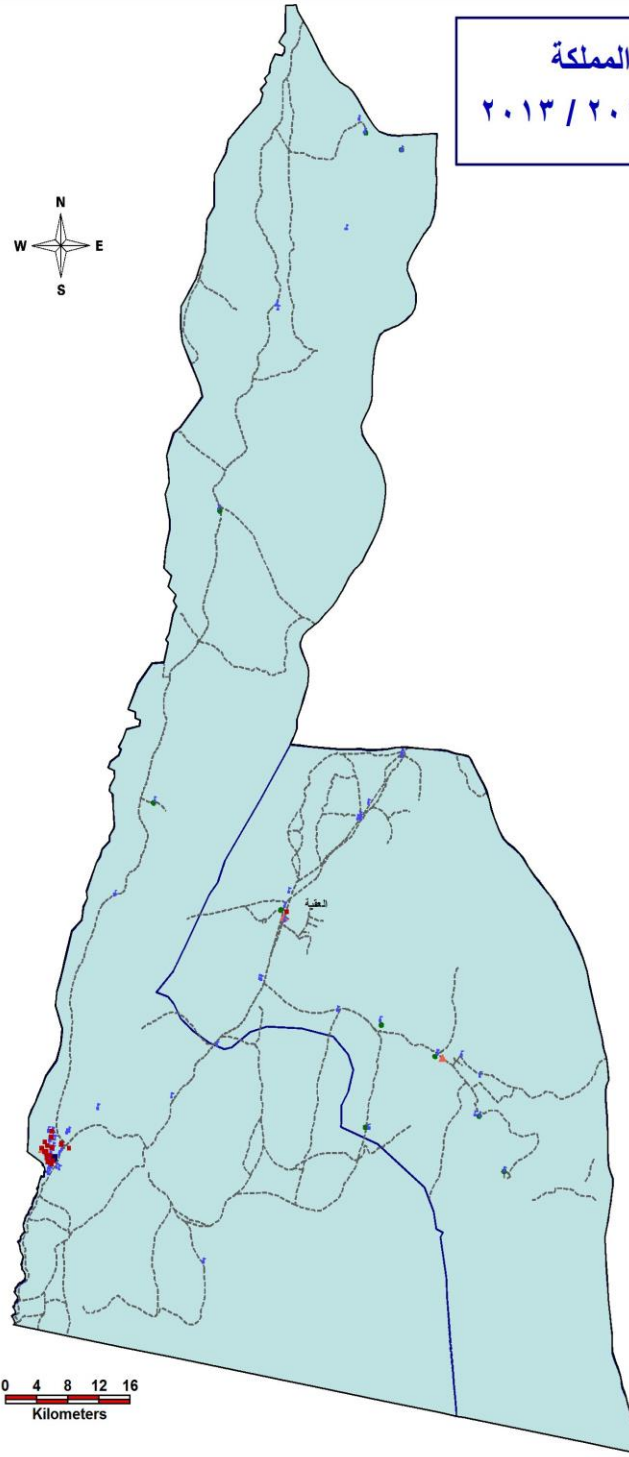
المجموع العام				وكالة الغوث الدولية				حكومية اخرى				مدارس خاصة				وزارة التربية والتعليم				الجنس Gender	المديرية Directorate
Grand Total				UNRWA				Other Governmental				Private Schools				Ministry of Education					
مجموع Total	ثانوي Secondary	اساسي Basic	روضة Kindergarten	مجموع Total	ثانوي Secondary	اساسي Basic	روضة Kindergarten	مجموع Total	ثانوي Secondary	اساسي Basic	روضة Kindergarten	مجموع Total	ثانوي Secondary	اساسي Basic	روضة Kindergarten	مجموع Total	ثانوي Secondary	اساسي Basic	روضة Kindergarten		
5070	466	4118	486	0	0	0	0	0	0	0	0	856	0	464	392	4214	466	3654	94	M	ذكور
4989	590	3932	467	0	0	0	0	0	0	0	0	658	0	293	365	4331	590	3639	102	F	اناث
10059	1056	8050	953	0	0	0	0	0	0	0	0	1514	0	757	757	8545	1056	7293	196	T	مجموع
6533	668	5430	435	0	0	0	0	2366	316	2050	0	137	0	0	137	4030	352	3380	298	M	ذكور
6204	702	5050	452	0	0	0	0	0	0	0	0	123	0	0	123	6081	702	5050	329	F	اناث
12737	1370	10480	887	0	0	0	0	2366	316	2050	0	260	0	0	260	10111	1054	8430	627	T	مجموع
4122	404	3188	530	0	0	0	0	161	25	136	0	409	0	129	280	3552	379	2923	250	M	ذكور
4163	481	3194	488	0	0	0	0	0	0	0	0	337	0	82	255	3826	481	3112	233	F	اناث
8285	885	6382	1018	0	0	0	0	161	25	136	0	746	0	211	535	7378	860	6035	483	T	مجموع
1652	225	1241	186	0	0	0	0	140	41	99	0	115	41	0	74	1397	143	1142	112	M	ذكور
1611	207	1217	187	0	0	0	0	0	0	0	0	84	0	0	84	1527	207	1217	103	F	اناث
3263	432	2458	373	0	0	0	0	140	41	99	0	199	41	0	158	2924	350	2359	215	T	مجموع
17377	1763	13977	1637	0	0	0	0	2667	382	2285	0	1517	41	593	883	13193	1340	11099	754	M	ذكور
16967	1980	13393	1594	0	0	0	0	0	0	0	0	1202	0	375	827	15765	1980	13018	767	F	اناث
34344	3743	27370	3231	0	0	0	0	2667	382	2285	0	2719	41	968	1710	28958	3320	24117	1521	T	مجموع

التوزيع الجغرافي لمدارس المملكة
في محافظة العقبة للعام الدراسي ٢٠١٢ / ٢٠١٣



وزارة التربية والتعليم
إدارة التخطيط والبحث التربوي
قسم إدارة نظام المعلومات

0 4 8 12 16
Kilometers



فهرس الخريطة

- وزارة التربية والتعليم
- وزارة الدفاع
- حكومية أخرى
- التعليم الخاص
- وكالة الغوث الدولية
- مبنى مديرية التربية والتعليم
- الشوارع الرئيسية
- حدود مديريات التربية والتعليم

معلم لكل شعبة	طالب لكل شعبة	طالب لكل معلم	عدد الإداريين	عدد المعلمين	عدد الشعب	عدد الطلاب	عدد المدارس			فترة المدرسة	النواء	المحافظة
							المجموع	مستأجر	ملك			
1.68	27.15	16.21	257	1943	1160	31490	84	8	76	فترة واحدة	قنصبة العقبة	العقبة
1.64	31.95	19.53	14	108	66	2109	4	0	4	فترتين		
1.85	19.64	10.59	89	647	349	6853	33	5	28	فترة واحدة	الغويرة	العقبة
0.00	0.00	0.00	0	0	0	0	0	0	0	فترتين		
1.71	25.68	14.99	360	2698	1575	40452	121	13	108		مجموع	

توزيع المدارس حسب السلطة والمديرية والجنس والملكية للعام 2012-2013

Distribution of Schools by Authority, Directorate, Gender & Ownership for The Year 2012-2013

المجموع العام			وكالة الفوث الدولية			حكومية اخرى			مدارس خاصة			وزارة التربية والتعليم			الجنس Gender	المديرية Directorate
Grand Total			UNRWA			Other Governmental			Private Schools			Ministry of Education				
مجموع Total	مستأجر Rented	ملك Owned	مجموع Total	مستأجر Rented	ملك Owned	مجموع Total	مستأجر Rented	ملك Owned	مجموع Total	مستأجر Rented	ملك Owned	مجموع Total	مستأجر Rented	ملك Owned		
29	1	28	0	0	0	9	0	9	3	1	2	17	0	17	M	العقبة Aqaba
9	1	8	0	0	0	0	0	0	0	0	0	9	1	8	F	
83	11	72	0	0	0	1	0	1	42	9	33	40	2	38	Co	
121	13	108	0	0	0	10	0	10	45	10	35	66	3	63	T	

توزيع المدارس حسب السلطة والمديرية والجنس والفترة للعام 2012-2013

Distribution of Schools by Authority, Directorate, Gender & Shifts for The Year 2012-2013

المجموع العام			وكالة الفوث الدولية			حكومية اخرى			مدارس خاصة			وزارة التربية والتعليم			الجنس Gender	المديرية Directorate
Grand Total			UNRWA			Other Governmental			Private Schools			Ministry of Education				
مجموع Total	فترتين double shif	فترة One shift	مجموع Total	فترتين double shif	فترة One shift	مجموع Total	فترتين double shif	فترة One shift	مجموع Total	فترتين double shif	فترة One shift	مجموع Total	فترتين double shif	فترة One shift		
29	1	28	0	0	0	9	0	9	3	0	3	17	1	16	M	العقبة Aqaba
9	1	8	0	0	0	0	0	0	0	0	0	9	1	8	F	
83	2	81	0	0	0	1	0	1	42	0	42	40	2	38	Co	
121	4	117	0	0	0	10	0	10	45	0	45	66	4	62	T	

توزيع المدارس حسب السلطة والمديرية والجنس والمرحلة للعام 2012-2013

Distribution of Schools by Authority, Directorate, Gender & Cycle Schools for The Year 2012-2013

المجموع العام				وكالة الغوث الدولية				حكومية اخرى				مدارس خاصة				وزارة التربية والتعليم				الجنس Gender	المديرية Directorate
Grand Total				UNRWA				Other Governmental				Private Schools				Ministry of Education					
مجموع Total	ثانوي Secondary	اساسي Basic	روضة Kindergarten	مجموع Total	ثانوي Secondary	اساسي Basic	روضة Kindergarten	مجموع Total	ثانوي Secondary	اساسي Basic	روضة Kindergarten	مجموع Total	ثانوي Secondary	اساسي Basic	روضة Kindergarten	مجموع Total	ثانوي Secondary	اساسي Basic	روضة Kindergarten		
29	16	13	0	0	0	0	0	9	9	0	0	3	0	3	0	17	7	10	0	M ذكور	العقبة Aqaba
9	6	3	0	0	0	0	0	0	0	0	0	0	0	0	0	9	6	3	0	F اناث	
83	26	31	26	0	0	0	0	1	1	0	0	42	5	11	26	40	20	20	0	Co مختلطة	
121	48	47	26	0	0	0	0	10	10	0	0	45	5	14	26	66	33	33	0	T مجموع	

توزيع الشعب حسب السلطة والمديرية والجنس والملكية للعام 2012-2013

Distribution of Class-Units by Authority, Directorate, Gender & Ownership for The Year 2012-2013

المجموع العام			وكالة الغوث الدولية			حكومية اخرى			مدارس خاصة			وزارة التربية والتعليم			الجنس Gender	المديرية Directorate
Grand Total			UNRWA			Other Governmental			Private Schools			Ministry of Education				
مجموع Total	مستأجر Rented	ملك Owned	مجموع Total	مستأجر Rented	ملك Owned	مجموع Total	مستأجر Rented	ملك Owned	مجموع Total	مستأجر Rented	ملك Owned	مجموع Total	مستأجر Rented	ملك Owned		
483	10	473	0	0	0	134	0	134	92	4	88	257	6	251	M	العقبة Aqaba
515	7	508	0	0	0	0	0	0	70	0	70	445	7	438	F	
578	55	523	0	0	0	8	0	8	333	44	289	237	11	226	Co	
1575	72	1503	0	0	0	142	0	142	495	48	447	938	24	914	T	

توزيع الشعب حسب السلطة والمديرية والجنس والفترة للعام 2012-2013

Distribution of Class-Units by Authority, Directorate, Gender & Shifts for the Year 2012-2013

المجموع العام			وكالة الغوث الدولية			حكومية اخرى			مدارس خاصة			وزارة التربية والتعليم			الجنس Gender	المديرية Directorate
Grand Total			UNRWA			Other Governmental			Private Schools			Ministry of Education				
مجموع Total	فترتين double shif	فترة One shift	مجموع Total	فترتين double shif	فترة One shift	مجموع Total	فترتين double shif	فترة One shift	مجموع Total	فترتين double shif	فترة One shift	مجموع Total	فترتين double shif	فترة One shift		
483	7	476	0	0	0	134	0	134	92	0	92	257	7	250	M	العقبة Aqaba
515	28	487	0	0	0	0	0	0	70	0	70	445	28	417	F	
578	31	547	0	0	0	8	0	8	333	0	333	237	31	206	Co	
1575	66	1509	0	0	0	142	0	142	495	0	495	938	66	872	T	

توزيع الشعب في محافظة "العقبة" حسب المديرية والجنس والمرحلة في مدارس وزارة التربية والتعليم للعام 2012-2013
 Distribution of Class-Units in "Aqaba" Governorate by Directorate, Gender & Cycle in MOE Schools for The Year 2012-2013

وزارة التربية والتعليم Ministry Of Education														المديرية		
المجموع Total				الثانوي Secondary				الأساسي Primary				الروضة Kindergarten				Directorate
مجموع T	مختلطة Co	ثلاث F	مذكر M	مجموع T	مختلطة Co	ثلاث F	مذكر M	مجموع T	مختلطة Co	ثلاث F	مذكر M	مجموع T	مختلطة Co	ثلاث F	مذكر M	
938	237	445	257	150	1	96	53	730	179	349	203	58	57	0	1	
العقبة Aqaba																

توزيع الشعب في محافظة "العقبة" حسب المديرية والجنس والمرحلة في المدارس الخاصة للعام 2012-2013
 Distribution of Class-Units in "Aqaba" Governorate by Directorate, Gender & Cycle in Private Schools for The Year 2012-2013

مدارس خاصة Private Schools														المديرية		
المجموع Total				الثانوي Secondary				الأساسي Primary				الروضة Kindergarten				Directorate
مجموع T	مختلطة Co	ثلاث F	مذكر M	مجموع T	مختلطة Co	ثلاث F	مذكر M	مجموع T	مختلطة Co	ثلاث F	مذكر M	مجموع T	مختلطة Co	ثلاث F	مذكر M	
495	333	70	92	25	10	7	8	364	217	63	84	106	106	0	0	
العقبة Aqaba																

توزيع الشعب في محافظة "العقبة" حسب المديرية والجنس والمرحلة في المدارس الحكومية الأخرى للعام 2012-2013
 Distribution of Class-Units in "Aqaba" Governorate by Directorate, Gender & Cycle in Other Governmental Schools for The Year 2012-2013

حكومية أخرى Other Governmental														المديرية		
المجموع Total				الثانوي Secondary				الأساسي Primary				الروضة Kindergarten				Directorate
مجموع T	مختلطة Co	ثلاث F	مذكر M	مجموع T	مختلطة Co	ثلاث F	مذكر M	مجموع T	مختلطة Co	ثلاث F	مذكر M	مجموع T	مختلطة Co	ثلاث F	مذكر M	
142	8	0	134	24	2	0	22	118	6	0	112	0	0	0	0	
العقبة Aqaba																

توزيع الشعب في محافظة "العقبة" حسب المديرية والجنس والمرحلة في مدارس وكالة الغوث للعام 2012-2013
 Distribution of Class-Units in "Aqaba" Governorate by Directorate, Gender & Cycle In UNRWA Schools for The Year 2012-2013

وكالة الغوث UNRWA														المديرية		
المجموع Total				الثانوي Secondary				الأساسي Primary				الروضة Kindergarten				Directorate
مجموع T	مختلطة Co	ثلاث F	مذكر M	مجموع T	مختلطة Co	ثلاث F	مذكر M	مجموع T	مختلطة Co	ثلاث F	مذكر M	مجموع T	مختلطة Co	ثلاث F	مذكر M	
0	0	0	0	0	0	0	0	0	0	0	0	0	0	0	0	
العقبة Aqaba																

توزيع الشعب في محافظة "العقبة" حسب المديرية والجنس والمرحلة لجميع السلطات للعام 2012-2013
 Distribution of Class-Units in "Aqaba" Governorate by Directorate, Gender & Cycle In All Authorities for The Year 2012-2013

جميع السلطات All Authorities															المديرية	
المجموع Total				الثانوي Secondary				الأساسي Primary				Kindergarten				Directorate
مجموع T	مختلطة Co	ثلاث F	مذكر M	مجموع T	مختلطة Co	ثلاث F	مذكر M	مجموع T	مختلطة Co	ثلاث F	مذكر M	مجموع T	مختلطة Co	ثلاث F	مذكر M	
1575	578	515	483	199	13	103	83	1212	402	412	399	164	163	0	1	
العقبة Aqaba																

توزيع المعلمين حسب السلطة والمديرية والجنس والملكية للعام 2012-2013

Distribution of Teachers by Authority, Directorate, Gender & Ownership for The Year 2012-2013

المجموع العام			وكالة الغوث الدولية			حكومية اخرى			مدارس خاصة			وزارة التربية والتعليم			الجنس Gender	المديرية Directorate
Grand Total			UNRWA			Other Governmental			Private Schools			Ministry of Education				
مجموع Total	مستأجر Rented	ملك Owned	مجموع Total	مستأجر Rented	ملك Owned	مجموع Total	مستأجر Rented	ملك Owned	مجموع Total	مستأجر Rented	ملك Owned	مجموع Total	مستأجر Rented	ملك Owned		
853	29	824	0	0	0	313	0	313	53	19	34	487	10	477	M ذكور	العقبة Aqaba
1845	74	1771	0	0	0	0	0	0	672	42	630	1173	32	1141	F اناث	
2698	103	2595	0	0	0	313	0	313	725	61	664	1660	42	1618	T مجموع	

توزيع المعلمين حسب السلطة والمديرية والجنس والفترة للعام 2012-2013

Distribution of Teachers by Authority, Directorate, Gender & shifts for The Year 2012-2013

المجموع العام			وكالة الغوث الدولية			حكومية اخرى			مدارس خاصة			وزارة التربية والتعليم			الجنس Gender	المديرية Directorate
Grand Total			UNRWA			Other Governmental			Private Schools			Ministry of Education				
مجموع Total	فترتين double shift	فترة One shift	مجموع Total	فترتين double shift	فترة One shift	مجموع Total	فترتين double shift	فترة One shift	مجموع Total	فترتين double shift	فترة One shift	مجموع Total	فترتين double shift	فترة One shift		
853	15	838	0	0	0	313	0	313	53	0	53	487	15	472	M ذكور	العقبة Aqaba
1845	93	1752	0	0	0	0	0	0	672	0	672	1173	93	1080	F اناث	
2698	108	2590	0	0	0	313	0	313	725	0	725	1660	108	1552	T مجموع	

توزيع المعلمين حسب السلطة والمديرية والجنس والمرحلة للعام 2012-2013

Distribution of Teachers by Authority, Directorate, Gender & Cycle for The Year 2012-2013

المجموع العام				وكالة الغوث الدولية				حكومية اخرى				مدارس خاصة				وزارة التربية والتعليم				الجنس Gender	المديرية Directorate
Grand Total				UNRWA				Other Governmental				Private Schools				Ministry of Education					
مجموع Total	ثانوي Secondary	اساسي Basic	روضة Kindergarten	مجموع Total	ثانوي Secondary	اساسي Basic	روضة Kindergarten	مجموع Total	ثانوي Secondary	اساسي Basic	روضة Kindergarten	مجموع Total	ثانوي Secondary	اساسي Basic	روضة Kindergarten	مجموع Total	ثانوي Secondary	اساسي Basic	روضة Kindergarten		
853	317	537	0	0	0	0	0	313	151	163	0	53	35	19	0	487	132	356	0	M ذكور	العقبة Aqaba
1845	335	1338	172	0	0	0	0	0	-9	9	0	672	49	509	114	1173	295	820	58	F اناث	
2698	652	1875	172	0	0	0	0	313	142	172	0	725	84	528	114	1660	427	1176	58	T مجموع	

توزيع المعلمين حسب السلطة والمديرية والتأهيل للعام 2012-2013

Distribution of Teachers by Authority, Directorate, Qualification for The Year 2012-2013

المجموع العام			وكالة الغوث الدولية			حكومية اخرى			مدارس خاصة			وزارة التربية والتعليم			المديرية Directorate
Grand Total			UNRWA			Other Governmental			Private Schools			Ministry of Education			
المجموع Total	غير مؤهلين Non-Qualified	مؤهلين Qualified	المجموع Total	غير مؤهلين Non-Qualified	مؤهلين Qualified	المجموع Total	غير مؤهلين Non-Qualified	مؤهلين Qualified	المجموع Total	غير مؤهلين Non-Qualified	مؤهلين Qualified	المجموع Total	غير مؤهلين Non-Qualified	مؤهلين Qualified	
2698	359	2339	0	0	0	313	12	301	725	134	591	1660	213	1447	العقبة Aqaba

Note : Qualified teachers : Those who hold bachelor degree & above
Non-Qualified teachers : Those who hold less than bachelor degree

ملاحظة المعلمون المؤهلون : المعلمون الذين يحملون درجة البكالوريوس فما فوق
المعلمون غير المؤهلون : المعلمون الذين يحملون درجة البكالوريوس فما دون

توزيع الطلبة حسب السلطة والمديرية والجنس والملكية للعام 2012-2013

Distribution of Students by Authority, Directorate, Gender & Ownership for The Year 2012-2013

المجموع العام			وكالة الغوث الدولية			حكومية اخرى			مدارس خاصة			وزارة التربية والتعليم			الجنس Gender	المديرية Directorate
Grand Total			UNRWA			Other Governmental			Private Schools			Ministry of Education				
مجموع Total	مستأجر Rented	ملك Owned	مجموع Total	مستأجر Rented	ملك Owned	مجموع Total	مستأجر Rented	ملك Owned	مجموع Total	مستأجر Rented	ملك Owned	مجموع Total	مستأجر Rented	ملك Owned		
20453	552	19901	0	0	0	2912	0	2912	6862	499	6363	10679	53	10626	M ذكور	العقبة Aqaba
19999	436	19563	0	0	0	30	0	30	5357	294	5063	14612	142	14470	F اناث	
40452	988	39464	0	0	0	2942	0	2942	12219	793	11426	25291	195	25096	T مجموع	

توزيع الطلبة حسب السلطة والمديرية والجنس والفترة للعام 2012-2013

Distribution of Students by Authority, Directorate, Gender & Shifts for The Year 2012-2013

المجموع العام			وكالة الغوث الدولية			حكومية اخرى			مدارس خاصة			وزارة التربية والتعليم			الجنس Gender	المديرية Directorate
Grand Total			UNRWA			Other Governmental			Private Schools			Ministry of Education				
مجموع Total	فترتين double shift	فترة One shift	مجموع Total	فترتين double shift	فترة One shift	مجموع Total	فترتين double shift	فترة One shift	مجموع Total	فترتين double shift	فترة One shift	مجموع Total	فترتين double shift	فترة One shift		
20453	737	19716	0	0	0	2912	0	2912	6862	0	6862	10679	737	9942	M ذكور	العقبة Aqaba
19999	1372	18627	0	0	0	30	0	30	5357	0	5357	14612	1372	13240	F اناث	
40452	2109	38343	0	0	0	2942	0	2942	12219	0	12219	25291	2109	23182	T مجموع	

توزيع الطلبة حسب السلطة والمديرية والجنس والمرحلة للعام 2012-2013

Distribution of Students by Authority, Directorate, Gender & Cycle for The Year 2012-2013

المجموع العام				وكالة الغوث الدولية				حكومية اخرى				مدارس خاصة				وزارة التربية والتعليم				الجنس Gender	المديرية Directorate
Grand Total				UNRWA				Other Governmental				Private Schools				Ministry of Education					
مجموع Total	ثانوي Secondary	اساسي Basic	روضة Kindergarten	مجموع Total	ثانوي Secondary	اساسي Basic	روضة Kindergarten	مجموع Total	ثانوي Secondary	اساسي Basic	روضة Kindergarten	مجموع Total	ثانوي Secondary	اساسي Basic	روضة Kindergarten	مجموع Total	ثانوي Secondary	اساسي Basic	روضة Kindergarten		
20453	2129	16370	1954	0	0	0	0	2912	371	2541	0	6862	229	5282	1351	10679	1529	8547	603	M ذكور	العقبة Aqaba
19999	2415	15768	1816	0	0	0	0	30	11	19	0	5357	248	3935	1174	14612	2156	11814	642	F اناث	
40452	4544	32138	3770	0	0	0	0	2942	382	2560	0	12219	477	9217	2525	25291	3685	20361	1245	T مجموع	