

التقرير الإحصائي للعام
الدراسي
٢٠١٧/٢٠١٦



حضرة صاحب الجلالة الهاشمية

الملك عبدالله الثاني ابن الحسين المعظم

(حفظه الله ورعاه)



صاحب السمو الملكي
الإمير حسين بن عبدالله الثاني
(ولي العهد المعظم)

وزارة التربية و التعليم

إدارة مركز الملكة رانيا العبدالله
لتكنولوجيا التعليم والمعلومات
م. ربي العمري

قسم إدارة منظومة التعلم الالكتروني
رئيس القسم : مروان الطرمان

أعضاء القسم

علي المحاسيس	عصام كفاوين	فريهان الصياد
أحمد السلتي	محمد القواسمي	أحمد عائن
عبدالرحيم مهيار	أسعد ابو ملال	علي اللحام
عبدالرزاق العواملة	عبدالله عودة	إيمان أبو دلهوم
	أسماء روبي	

0	المقدمة
0	المملكة
1	خريطة تحتوي التوزيع الجغرافي لمديريات التربية والتعليم في المملكة
2	السلم التعليمي
3	التفقات الفعلية من موازنة التربية والتعليم حسب مادة الصرف وبرنامج الاتفاق
4	توزيع الموظفين في مركز الوزارة والمحافظات حسب المؤهل العلمي والجنس للعام 2016-2017
5	توزيع الإداريين في وزارة التربية والتعليم حسب مكان العمل وسنوات الخدمة للعام 2016-2017
6	توزيع المشرفين في وزارة التربية والتعليم حسب المديرية والجنس للعام 2016-2017
7	توزيع المدارس في إقليم الوسط حسب السلطة والمحافظات والجنس والمدن والقرى للعام 2016-2017
8	توزيع المدارس في إقليم الشمال حسب السلطة والمحافظات والجنس والمدن والقرى للعام 2016-2017
9	توزيع المدارس في إقليم الجنوب حسب السلطة والمحافظات والجنس والمدن والقرى للعام 2016-2017
10	توزيع المدارس في المملكة حسب السلطة والجنس والملكية للعام 2016-2017
10	توزيع المدارس في المملكة حسب السلطة والجنس و الفترة للعام 2016-2017
11	توزيع المدارس في المملكة حسب السلطة والجنس و المرحلة للعام 2016-2017
11	توزيع المدارس في المملكة حسب السلطة والجنس والمدن والقرى للعام 2016-2017
12	توزيع المدارس في المملكة حسب السلطة والجنس و الفترة و الملكية والمدن والقرى للعام 2016-2017
13	توزيع المدارس في وزارة التربية والتعليم حسب أعلى وأدنى صف للعام 2016-2017
14	توزيع المدارس في وزارة التربية والتعليم حسب فئات عدد الطلبة للعام 2016-2017
15	نسبة مدارس الملك والمستأجرة حسب السلطة والمحافظات والجنس للعام 2016-2017
16	عدد المدارس ذات الفترة والفترة حسب السلطة والمحافظات والجنس للعام 2016-2017
17	عدد المدارس ذات الفترة والفترة حسب السلطة والمحافظات والجنس للعام 2016-2017
18	مقارنة إحصائية بأعداد المدارس حسب السلطة والجنس للسنوات العشر الأخيرة
19	توزيع الشعب في إقليم الوسط حسب السلطة والمحافظات والجنس والمدن والقرى للعام 2016-2017
20	توزيع الشعب في إقليم الشمال حسب السلطة والمحافظات والجنس والمدن والقرى للعام 2016-2017
21	توزيع الشعب في إقليم الجنوب حسب السلطة والمحافظات والجنس والمدن والقرى للعام 2016-2017
22	توزيع الشعب في المملكة حسب السلطة والجنس والملكية للعام 2016-2017
22	توزيع الشعب في المملكة حسب السلطة والجنس و الفترة للعام 2016-2017
23	توزيع الشعب في المملكة حسب السلطة والجنس و المرحلة للعام 2016-2017
23	توزيع الشعب في المملكة حسب السلطة والجنس والمدن والقرى للعام 2016-2017
24	توزيع الشعب في المملكة حسب السلطة والجنس و الفترة و الملكية والمدن والقرى للعام 2016-2017
25-27	توزيع الشعب حسب السلطة والجنس والصف للعام 2016-2017
28	نسبة الشعب وزارة التربية والتعليم إلى الشعب المملكة حسب المحافظة للعام 2016-2017
29	معدل (طالب / شعبة) و (معلم / شعبة) حسب السلطة والمحافظات والجنس للعام 2016-2017
30	مقارنة إحصائية بأعداد الشعب حسب السلطة والجنس للسنوات العشر الأخيرة
31	توزيع المعلمين في إقليم الوسط حسب السلطة والمحافظات والجنس والمدن والقرى للعام 2016-2017
32	توزيع المعلمين في إقليم الشمال حسب السلطة والمحافظات والجنس والمدن والقرى للعام 2016-2017
33	توزيع المعلمين في إقليم الجنوب حسب السلطة والمحافظات والجنس والمدن والقرى للعام 2016-2017
34	توزيع المعلمين في المملكة حسب السلطة والجنس والملكية للعام 2016-2017
34	توزيع المعلمين في المملكة حسب السلطة والجنس و الفترة للعام 2016-2017
35	توزيع المعلمين في المملكة حسب السلطة والجنس و المرحلة للعام 2016-2017
35	توزيع المعلمين في المملكة حسب السلطة والجنس والمدن والقرى للعام 2016-2017
36	توزيع المعلمين في المملكة حسب السلطة والجنس و الفترة و الملكية والمدن والقرى للعام 2016-2017
37	توزيع المعلمين في المملكة حسب السلطة والمحافظات والمديرية والمؤهل العلمي للعام 2016-2017
38	توزيع المعلمين في وزارة التربية والتعليم حسب السلطة والمحافظات والمديرية والمؤهل العلمي للعام 2016-2017
39	توزيع مدرء المدارس في وزارة التربية والتعليم حسب الإقليم والمحافظات والمديرية والجنس للعام 2016-2017
40	توزيع الإداريين والفنيين في المدارس حسب السلطة والإقليم والمحافظات والجنس للعام 2016-2017
41	نسبة معلمين وزارة التربية والتعليم إلى معلمين المملكة حسب المحافظة للعام 2016-2017
42	مقارنة إحصائية بأعداد المعلمين حسب السلطة والجنس للسنوات العشر الأخيرة
43	توزيع الطلبة في إقليم الوسط حسب السلطة والمحافظات والجنس والمدن والقرى للعام 2016-2017
44	توزيع الطلبة في إقليم الشمال حسب السلطة والمحافظات والجنس والمدن والقرى للعام 2016-2017
45	توزيع الطلبة في إقليم الجنوب حسب السلطة والمحافظات والجنس والمدن والقرى للعام 2016-2017
46	توزيع الطلبة في المملكة حسب السلطة والجنس والملكية للعام 2016-2017
46	توزيع الطلبة في المملكة حسب السلطة والجنس و الفترة للعام 2016-2017
47	توزيع الطلبة في المملكة حسب السلطة والجنس و المرحلة للعام 2016-2017
47	توزيع الطلبة في المملكة حسب السلطة والجنس والمدن والقرى للعام 2016-2017
48	توزيع الطلبة في المملكة حسب السلطة والجنس و الفترة و الملكية والمدن والقرى للعام 2016-2017
49	توزيع الطلبة في إقليم الوسط حسب السلطة والمحافظات والمديرية والجنسية للعام 2016-2017
50	توزيع الطلبة في إقليم الشمال حسب السلطة والمحافظات والمديرية والجنسية للعام 2016-2017
51	توزيع الطلبة في إقليم الجنوب حسب السلطة والمحافظات والمديرية والجنسية للعام 2016-2017
52	توزيع الطلبة حسب السلطة والجنس والصف للعام 2016-2017
53	توزيع الطلبة حسب الجنس و الصف و الفئة العمرية للعام 2016-2017
54	نسبة طلبة وزارة التربية والتعليم إلى طلبة المملكة حسب المحافظة للعام 2016-2017
55	نسب الالتحاق حسب المرحلة والفئة العمرية والجنس للعام 2016-2017
56	اعداد الطلبة المعيدون والمتسربين حسب الصف والجنس للعام 2016-2017
56	نسب الإعادة والتسرب حسب الصف والجنس للعام 2016-2017
57	مقارنة إحصائية بأعداد الطلبة حسب السلطة والجنس للسنوات العشر الأخيرة
58	مقارنة إحصائية بأعداد الشعب والطلاب والمعلمين لمرحلة رياض الاطفال حسب الجنس في وزارة التربية والتعليم للسنوات العشر الأخيرة
59	مقارنة إحصائية بأعداد الشعب والطلبة الملتحقين في مراكز تعليم الكبار ومحو الأمية حسب الجنس للسنوات العشر الأخيرة
60	اعداد ونسب النجاح في امتحان الثانوية العامة حسب نوع الدراسة والجنس والفرع للأعوام الدراسية من عام 2007 وحتى 2017

المقدمة

تدرك وزارة التربية والتعليم أهمية الإحصاءات التربوية في رسم السياسات، ووضع أهداف التعليم وإستراتيجياته ، وإعداد الخطط التربوية ، وصنع القرارات التربوية التي تحدد مسيرة النظام التعليمي في ضوء التوجهات والسياسة العامة للمملكة الأردنية الهاشمية، كما عيّنت بتوفير المدخلات الإحصائية لإعداد المؤشرات التربوية المستخدمة في أغراض البحث التربوي؛ تقييماً لخطا التعليم في المجالات المختلفة وعلى المستويات كافة، كما تحرص وزارة التربية على تزويد أفراد المجتمعين المحلي والدولي ومؤسساتهما الخاصة والعامة بالبيانات الإحصائية والمؤشرات التربوية الكمية والنوعية التي تعكس خصائص عناصر النظام التعليمي في المملكة.

ومن خلال هذه الرؤية، تسعى وزارة التربية والتعليم إلى تطوير نظام إدارة المعلومات التربوي؛ وهو نظام معلومات إداري تربوي متكامل مفتوح، يعمل على توفير المعلومات الدقيقة والشاملة، وتسهيل الوصول إليها بسرعة، وفي الوقت المناسب.

ويسهم هذا النظام في صنع القرار التربوي وترشيده ودعمه، ومعرفة أثر السياسات المتبعة في تحقيق الأهداف التربوية، وتطوير المجالات الخدمية والتعليمية، وتشخيص المشكلات التي تعترض النظام التربوي، وإجراء الدراسات التحليلية لها، واستثمار الموارد البشرية والمالية والمادية كافة، وتحديد احتياجات اللازمة لعلاج تلك المشكلات.

كما يتم توظيف نظام المعلومات في رصد التطور في النظام التربوي خلال الأعوام العشرة الأخيرة.

ويستخدم نظام إدارة المعلومات نظام جديد (OpenEMIS) في استخراج التقارير الإحصائية حيث يتم تحديث البيانات الإحصائية اللازمة وتحليلها فوراً عبر شبكة الإنترنت. وتقوم وزارة التربية والتعليم بإخضاع تلك المؤشرات والإحصاءات لعمليات تدقيق ومراجعة ومتابعة وتقييم داخلية وخارجية؛ لقياس التقدم والتطور في تلك المؤشرات التي تعكس تحقيق رؤية ورسالة وزارة التربية والتعليم، وانسجامها مع الإستراتيجية الوطنية للتربية القائمة على بناء اقتصاد معرفي، يتسم بالتنافسية على المستوى الدولي.

وإذ تضع وزارة التربية والتعليم بين يدي متلقي الخدمة، والباحثين وصناع القرار وطلبة العلم هذا التقرير الإحصائي للعام ٢٠١٦-٢٠١٧، الذي يضم أعداداً ومؤشرات وخرائط جغرافية ورسوماً بيانية ومقارنات، فإنها تأمل أن يفيد منه الجميع، وأن يكون مرجعاً للجهات كافة.

وأخيراً، نشكر كل من أسهم بجهده في إصدار هذا التقرير، ونأمل أن يحقق الأهداف المرجوة منه، بتوفير المعلومة الدقيقة والشاملة للمعنيين بالإحصاءات التربوية في أردننا الحبيب في ظل حضرة صاحب الجلالة الملك عبد الله الثاني ابن الحسين- حفظه الله ورعاه- .

Introduction

The Ministry of Education recognizes the importance of educational statistics in policy-making, setting education goals and strategies in light of the state's general policy and trends. MoE also realizes the significance of designing educational plans and adopting educational decisions that outline the educational system in Jordan and influence policies and decisions taken by all managing directorates. This also includes provision of statistical inputs and educational indicators that are used for the purposes of educational research to evaluate education course at all aspects and levels. Moreover, educational statistics provide both international and local communities including their public and private organizations with qualitative and quantitative educational indicators along with statistical data that reflect the characteristics of the educational system in the Kingdom (e.g. schools, students, teachers, school buildings and school equipment).


In the light of this vision, the Ministry works hard to develop the Educational Management Information System(EMIS) which is known as an integrated educational management information system that provides timely, accurate, comprehensive and accessible data.

This system plays a major role in making, rationalizing and supporting educational decisions and realizing the impact of implemented policies in achieving the educational goals. In addition, the system helps in developing education and other related services , pinpointing the problems that face the educational system and then conducting analytical studies to solve them. EMIS system also assists the investment of human, financial and fiscal resources upon which the Ministry's needs are identified to solve such problems. On the other hand, EMIS system is used to observe and monitor the development of the educational system over the past ten years.

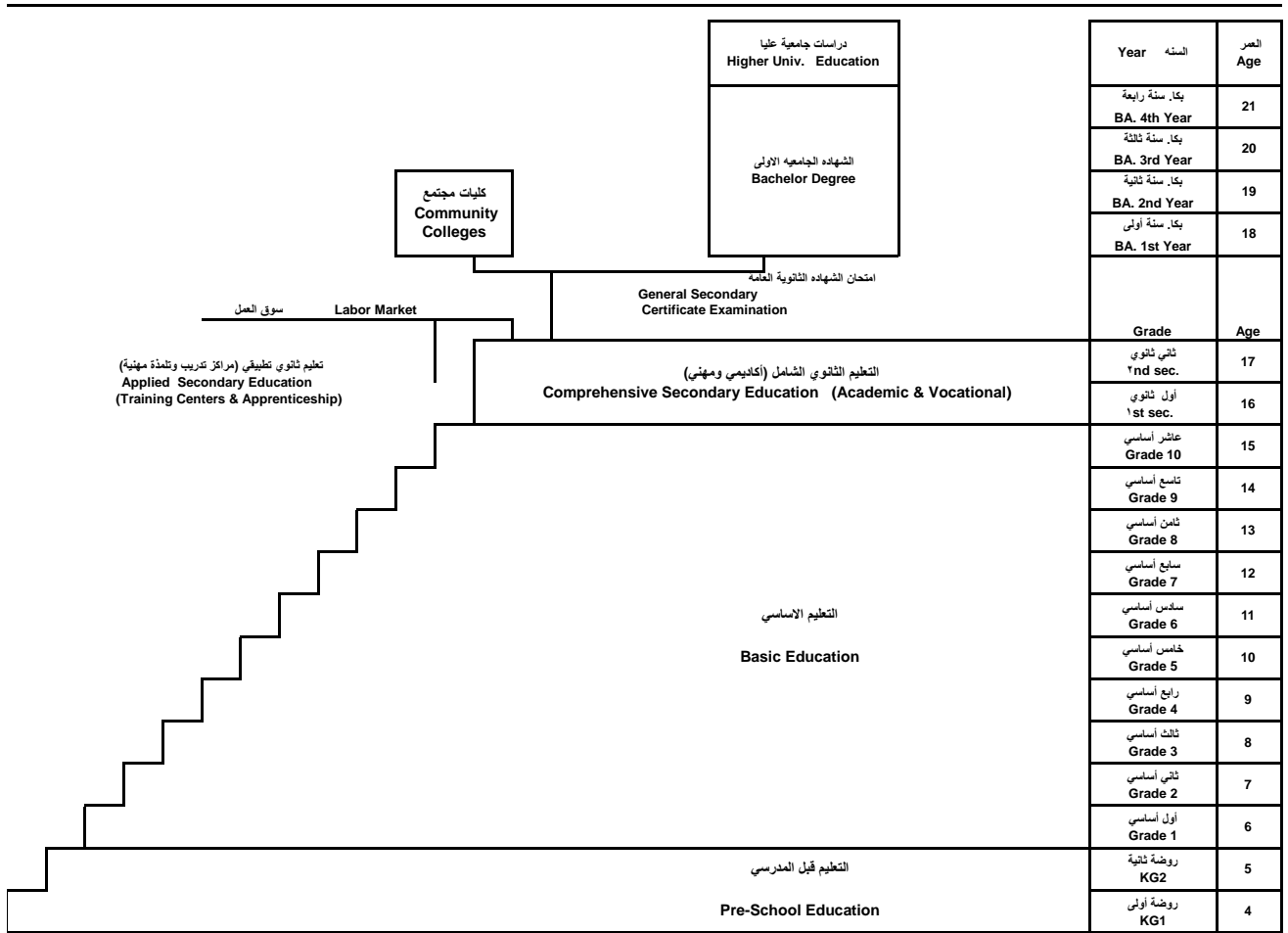
EMIS utilizes new system (OpenEMIS) to conduct statistical reports where statistical data is being updated and analyzed on-line. MoE checks and reviews all indicators and statistics, besides external and internal monitoring in order to measure the progress of these indicators to reflect achieving MoE vision and mission. In addition to the alignment of such indicators with the national strategy for education based on highly competitive knowledge economy.

MoE is delivering this statistical report (2016-2017) to all service recipients , scholars ,decision makers and students. This report includes figures, indicators, geographical maps, diagrams, and comparisons so they can benefit from. It can also be a useful database for different internal and external agencies, corporations as well as regional and international organizations.

Finally, we would like to extend our great thanks to all who did their best to prepare for this report. Hopefully, the report will achieve the desirable goals through delivering accurate and comprehensive data for all stakeholders in educational statistics in our beloved homeland under his Majesty King Abdullah II bin Al-Hussein.



السلم التعليمي Educational Ladder



النفقات الفعلية من موازنة التربية والتعليم حسب مادة الصرف وبرنامج الاتفاق لعام ٢٠١٦
The Ministry of Education Actual Expenditure by Type And Item of Expenditure for The Year 2016

نوع النفقة Expenditure Type	مادة الصرف Item of Expenditure	برنامج الإنفاق PROGRAM OF EXPENDITURE									النسبة المئوية %
		الإدارة Administration	التعليم المهني Vocational Education	النشاطات التربوية والرياضية والاجتماعية Educational Athletics and Social Activities	محو الامية Literacy	التربية الخاصة Special Education	رياض الأطفال Kindergarten	التعليم الاساسي Basic Education	التعليم الثانوي Secondary Education	المجموع TOTAL	
النفقات الجارية Current Expenditures	١- الرواتب والاجور والعلاوات	29.823.500	21.037.000	72.000	400.000	2.577.000	2.267.000	598.900.500	63.851.000	718.928.000	84.86%
	٢- الضمان الاجتماعي	2.300.000	2.200.000	0	0	400.000	400.000	46.700.000	10.000.000	62.000.000	7.32%
	٣- الاجرت	2.070.000	0	80.000	0	100.000	0	0	0	2.250.000	0.27%
	٤- الهاتف والبريد والماء والكهرباء	885.000	304.000	0	0	12.000	27.000	4.604.000	2.032.000	7.864.000	0.93%
	٥- المحركات	690.000	150.000	0	10.000	55.000	15.000	635.000	185.000	1.740.000	0.21%
	٦- صيانة الاجهزة والات	258.000	61.000	18.000	0	25.000	0	1.025.000	98.000	1.485.000	0.18%
	٧- صيانة السيارات وتلزمها	400.000	2.000	10.000	0	33.000	0	0	0	445.000	0.05%
	٨- صيانة واصلاحات الابنية	0	0	0	0	10.000	0	0	0	10.000	0.00%
	٩- فوطسية، مطبوعات	446.000	10.000	6.000	15.000	110.000	40.000	7.985.000	905.000	9.517.000	1.12%
	١٠- مواد وخدمات	64.000	375.000	53.000	0	25.000	0	87.000	18.000	622.000	0.07%
	١١- التظلمات وتلزمها	232.000	12.000	0	0	40.000	0	0	0	284.000	0.03%
	١٢- التأمين	350.000	30.000	0	0	0	0	0	0	380.000	0.04%
	١٣- السفر في المهتمات الرسمية	185.000	7.000	0	0	30.000	0	185.000	0	407.000	0.05%
	١٤- امصرفات سلع وخدمات اخرى	395.000	7.000	581.000	257.000	175.000	8.000	5.223.000	16.350.000	22.996.000	2.71%
	١٥- الاعانات لمؤسسات عامة	0	0	80.000	0	0	0	0	0	80.000	0.01%
	١٦- البعث العلمية والفورث التدريبية	15.585.000	0	0	0	5.000	0	1.755.000	5.000	17.350.000	2.05%
	١٧- الدعم لوجدهات حكومية عامة	673.000	0	0	0	0	0	0	0	673.000	0.08%
	١٨- المساهمات	100.000	0	0	0	0	0	0	0	100.000	0.01%
	١٩- البعث العلمية والفورث التدريبية	0	0	0	0	0	0	0	0	0	0.00%
	٢٠- مكافآت لغير الموظفين	50.000	0	0	0	0	0	0	0	50.000	0.01%
مجموع النفقات الجارية	54.506.500	24.195.000	900.000	682.000	3.597.000	2.757.000	667.099.500	93.444.000	847.181.000	51.63%	
النفقات الراسمية Capital Expenditures	١- رواتب	0	0	350.000	0	0	0	250.000	0	600.000	0.88%
	٢- لوازم	0	0	0	0	0	0	0	0	0	0.00%
	٣- دراسات وبحاث	155.000	0	0	0	0	0	0	0	155.000	0.23%
	٤- اجهزة ومعدات آلات وتلزم	148.000	200.000	275.000	0	75.000	0	1.460.000	10.000	2.168.000	3.18%
	٥- مرصيات واليات	0	0	0	0	0	0	0	0	0	0.00%
	٦- ارضي وابنية	0	0	0	0	0	0	1.000.000	0	1.000.000	1.47%
	٧- التكاليف والشايات	0	400.000	450.000	0	0	2.000.000	23.873.000	11.000.000	37.723.000	55.28%
	٨- صيانة واصلاحات المباني	40.000	20.000	60.000	0	5.000	30.000	2.000.000	1.500.000	3.655.000	5.36%
	٩- تجهيز وتأثيث	90.000	55.000	60.000	0	55.000	350.000	1.190.000	260.000	2.060.000	3.02%
	١٠- نفقات ادامة وتشغيل	592.000	25.000	230.000	0	120.000	14.280.000	14.280.000	5.630.000	20.877.000	30.59%
	مجموع النفقات الراسمية	1.025.000	700.000	1.425.000	0	135.000	2.500.000	44.053.000	18.400.000	68.238.000	4.16%
اجمالي النفقات	55.531.500	48.390.000	1.800.000	1.364.000	7.194.000	5.514.000	1.334.199.000	186.888.000	1.640.880.500	56%	
النسبة المئوية لميزانج الاتفاق %	3.384%	2.949%	0.110%	0.083%	0.438%	0.336%	81.310%	11.389%	100%	0	

توزيع الموظفين في مركز الوزارة حسب المؤهل العلمي والجنس للعام ٢٠١٧-٢٠١٦
Distribution Of Employees in The MOE Center by Gender & Academic Qualification
for The Year 2016-2017

الإدارة	الجنس	دون الثانوية	توجيهي	دبلوم كلية مجتمع	بكالوريوس	د/بدا/بكا	ماجستير	دكتوراه	المجموع
مكتب الوزير	نكور	0	0	3	4	6	3	2	18
	انث	0	0	1	0	2	2	0	5
	المجموع	0	0	4	4	8	5	2	23
مكتب الامين العام	نكور	1	0	1	2	1	2	0	7
	انث	0	0	0	3	0	1	0	4
	المجموع	1	0	1	5	1	3	0	11
ادارة الابنيه والمشاريع الدوليه	نكور	1	1	11	20	1	0	1	35
	انث	0	1	3	12	2	1	0	19
	المجموع	1	2	14	32	3	1	1	54
ادارة التخطيط والبحث التربوي	نكور	0	0	3	8	3	5	3	22
	انث	0	0	1	2	2	1	0	6
	المجموع	0	0	4	10	5	6	3	28
ادارة التربية الخاصه	نكور	0	0	0	2	0	2	1	5
	انث	0	0	1	2	0	0	2	5
	المجموع	0	0	1	4	0	2	3	10
ادارة التنظيم	نكور	0	0	0	4	3	6	1	14
	انث	0	0	1	3	6	1	5	16
	المجموع	0	0	1	7	9	7	6	30
ادارة التعليم الخاص	نكور	7	1	14	14	8	5	2	38
	انث	1	2	5	9	4	5	3	29
	المجموع	8	3	19	23	12	10	5	67
ادارة الموارد البشرية	نكور	0	2	25	22	4	3	3	59
	انث	0	0	5	10	5	0	1	21
	المجموع	0	2	30	32	9	3	4	80
ادارة مركز الملكة رانيا العبدالله لتكنولوجيا التعليم والمعلومات	نكور	6	2	9	21	6	9	0	53
	انث	0	0	2	19	7	8	0	36
	المجموع	6	2	11	40	13	17	0	89
اداره الاستحداث والاختبارات	نكور	5	2	12	13	9	10	4	55
	انث	2	0	0	4	1	3	0	10
	المجموع	7	2	12	17	10	13	4	65
اداره التعليم المهني والانتاج	نكور	4	1	5	7	7	7	2	33
	انث	0	0	1	5	4	0	0	10
	المجموع	4	1	6	12	11	7	2	43
وحدة الرقابه الداخليه	نكور	0	0	2	45	29	29	9	114
	انث	0	0	1	11	13	8	1	34
	المجموع	0	0	3	56	42	37	10	148
اداره الشؤون القانونيه	نكور	0	0	1	5	2	2	2	12
	انث	0	0	3	3	0	1	0	5
	المجموع	0	0	4	8	2	3	2	17
اداره الشؤون الماليه	نكور	1	0	3	29	2	7	0	42
	انث	0	1	3	8	1	2	0	15
	المجموع	1	1	6	37	3	9	0	57
اداره العلاقات الثقافيه والدوليه	نكور	0	0	2	8	9	6	1	26
	انث	0	0	1	7	2	3	0	13
	المجموع	0	0	3	15	11	9	1	39
اداره اللوازم والتزويد	نكور	23	3	27	35	9	6	0	103
	انث	0	0	3	4	8	0	0	15
	المجموع	23	3	30	39	17	6	0	118
اداره المناهج والكتب المدرسيه	نكور	6	0	2	5	10	12	9	44
	انث	0	1	1	2	1	8	5	18
	المجموع	6	1	3	7	11	20	14	62
اداره النشاطات التربويه	نكور	6	1	13	14	6	7	4	51
	انث	0	0	5	8	1	0	1	15
	المجموع	6	1	18	22	7	7	5	66
الاعلام التربوي والاتصال المجتمعي	نكور	2	0	1	3	1	0	0	7
	انث	0	0	0	0	0	0	0	0
	المجموع	2	0	1	3	1	0	0	7
الشؤون الاداريه (الديوان)	نكور	62	5	16	11	3	3	0	100
	انث	0	1	2	2	1	2	0	8
	المجموع	62	6	18	13	4	5	0	108
اللجنة الوطنيه الاردنيه للتربيه والثقافه والعلوم	نكور	0	0	0	1	1	2	0	4
	انث	0	0	2	5	0	4	2	13
	المجموع	0	0	2	6	1	6	2	17
امانه سر مجلس التربيه والتعليم والجنه التخطيط	نكور	0	0	0	0	0	1	0	2
	انث	0	0	1	0	1	0	0	2
	المجموع	0	0	1	0	1	0	0	4
مركز التريب التربوي	نكور	0	0	1	5	4	10	5	25
	انث	0	0	3	2	4	6	6	21
	المجموع	0	0	4	7	8	16	11	46
وحدة التنسيق التنموي	نكور	0	0	0	0	0	1	0	3
	انث	0	0	2	0	1	2	0	4
	المجموع	0	0	2	0	1	3	1	7
وحده جوده التعليم والمساومه	نكور	0	0	0	1	27	24	9	61
	انث	0	0	0	1	9	14	4	29
	المجموع	0	0	0	2	36	38	13	90
المجموع	نكور	124	18	138	278	154	162	59	933
	انث	4	6	42	125	74	71	31	353
	المجموع	128	24	180	403	228	233	90	1286

توزيع الموظفين في مركز الوزارة حسب مكان العمل والجنس وسنوات الخدمة للعام ٢٠١٧-٢٠١٦

Distribution Of Administrators in The MOE Centre by Directorate and Gender and Years Of Experience for The Year 2016-2017

المجموع	30+	25-29	20-24	15-19	10-14	5-9	3-4	1-2	أقل من سنة	الجنس	الإدارة
18	5	4	1	0	6	0	1	1	0	ذكور	مكتب الوزير
5	0	1	0	2	2	0	0	0	0	إناث	
23	5	5	1	2	8	0	1	1	0	المجموع	مكتب الامين العام
7	1	2	2	1	1	0	0	0	0	ذكور	
4	0	0	0	1	3	0	0	0	0	إناث	المجموع
11	1	2	2	2	4	0	0	0	0	ذكور	
35	1	7	4	2	6	6	1	2	6	ذكور	ادارة الابنيه والمشاريع الدولية
19	1	2	0	0	6	1	0	9	0	إناث	
54	2	9	4	2	12	7	1	11	6	المجموع	ادارة التخطيط والبحث التربوي
22	1	1	5	5	7	3	0	0	0	ذكور	
6	0	1	0	2	3	0	0	0	0	إناث	المجموع
28	1	2	5	7	10	3	0	0	0	ذكور	
5	0	1	1	1	0	2	0	0	0	ذكور	ادارة التربية الخاصة
5	0	2	1	0	1	0	1	0	0	إناث	
10	0	3	2	1	1	2	1	0	0	المجموع	ادارة التعليم
14	0	5	2	5	2	0	0	0	0	ذكور	
16	1	1	4	3	5	2	0	0	0	إناث	المجموع
30	1	6	6	8	7	2	0	0	0	ذكور	
38	1	8	8	5	11	3	0	2	0	ذكور	ادارة التعليم الخاص
29	0	2	1	11	8	7	0	0	0	إناث	
67	1	10	9	16	19	10	0	2	0	المجموع	ادارة الموارد البشرية
59	5	4	3	7	14	25	1	0	0	ذكور	
21	0	0	3	6	9	3	0	0	0	إناث	المجموع
80	5	4	6	13	23	28	1	0	0	ذكور	
53	1	4	9	15	19	5	0	0	0	ذكور	ادارة مركز الملكة رانيا العبدالله لتكنولوجيا التعليم والمعلومات
36	1	2	5	14	12	2	0	0	0	إناث	
89	2	6	14	29	31	7	0	0	0	المجموع	ادارة الامتحانات والاختبارات
55	3	8	9	12	15	8	0	0	0	ذكور	
10	0	1	0	5	2	2	0	0	0	إناث	المجموع
65	3	9	9	17	17	10	0	0	0	ذكور	
33	3	5	10	7	7	1	0	0	0	ذكور	ادارة التعليم المهني والانتاج
10	0	1	3	2	2	1	1	0	0	إناث	
43	3	6	13	9	9	2	1	0	0	المجموع	وحدة الرقابة الداخلية
114	2	13	17	19	42	20	1	0	0	ذكور	
34	0	2	5	10	11	5	1	0	0	إناث	المجموع
148	2	15	22	29	53	25	2	0	0	ذكور	
12	1	0	1	1	4	5	0	0	0	ذكور	ادارة الشؤون القانونية
5	0	0	1	0	1	2	1	0	0	إناث	
17	1	0	2	1	5	7	1	0	0	المجموع	ادارة الشؤون الماليه
42	2	6	4	6	17	7	0	0	0	ذكور	
15	1	0	0	5	5	4	0	0	0	إناث	المجموع
57	3	6	4	11	22	11	0	0	0	ذكور	
26	0	7	1	6	6	6	0	0	0	ذكور	ادارة العلاقات الثقافيه والدولية
13	0	2	2	3	5	1	0	0	0	إناث	
39	0	9	3	9	11	7	0	0	0	المجموع	ادارة اللوازم والتزويد
103	4	10	17	18	30	22	0	1	1	ذكور	
15	0	1	2	6	6	0	0	0	0	إناث	المجموع
118	4	11	19	24	36	22	0	1	1	ذكور	
44	1	10	18	12	3	0	0	0	0	ذكور	ادارة المناهج والكتب المدرسيه
18	2	4	2	4	5	1	0	0	0	إناث	
62	3	14	20	16	8	1	0	0	0	المجموع	ادارة النشاطات التربوية
51	0	10	12	9	15	5	0	0	0	ذكور	
15	0	4	2	4	2	3	0	0	0	إناث	المجموع
66	0	14	14	13	17	8	0	0	0	ذكور	
7	0	0	2	1	3	1	0	0	0	ذكور	الاعلام التربوي والاتصال المجتمعي
0	0	0	0	0	0	0	0	0	0	إناث	
7	0	0	2	1	3	1	0	0	0	المجموع	الشؤون الادارية (الدويان)
100	2	5	21	28	33	7	0	4	0	ذكور	
8	0	2	0	0	2	4	0	0	0	إناث	المجموع
108	2	7	21	28	35	11	0	4	0	ذكور	
4	0	0	2	1	0	1	0	0	0	ذكور	اللجنة الوطنية الاردنيه للتربية والثقافة والعلوم
13	0	3	1	4	4	1	0	0	0	إناث	
17	0	3	3	5	4	2	0	0	0	المجموع	امانه سر مجلس التربية والتعليم ولجنه التخطيط
2	0	1	0	1	0	0	0	0	0	ذكور	
2	0	0	1	0	1	0	0	0	0	إناث	مركز التدريب التربوي
4	0	1	1	1	1	0	0	0	0	المجموع	
25	0	4	7	5	8	0	0	1	0	ذكور	وحدة التنسيق التنموي
21	1	4	4	5	4	2	1	0	0	إناث	
46	1	8	11	10	12	2	1	1	0	المجموع	وحدة التنسيق التنموي
3	0	1	2	0	0	0	0	0	0	ذكور	
4	0	0	1	1	0	1	1	0	0	إناث	المجموع
7	0	1	3	1	0	1	1	0	0	ذكور	
61	0	9	29	21	1	1	0	0	0	ذكور	وحده جوده التعليم والمسايله
29	0	4	11	12	2	0	0	0	0	إناث	
90	0	13	40	33	3	1	0	0	0	المجموع	المجموع
933	33	125	187	188	250	128	4	11	7	ذكور	
353	7	39	49	100	101	42	6	9	0	إناث	المجموع
1286	40	164	236	288	351	170	10	20	7	المجموع	

توزيع المشرفين في وزارة التربية والتعليم حسب المديرية والجنس للعام
٢٠١٧-٢٠١٦

Distribution Of Supervisors inThe MOE Centre by Directorate &
Gender for TheYear 2016-2017

مجموع	اناث	ذكور	Directorate	المديرية
T	F	M		
42	18	24	Amman Qasbah	لواء قصبة عمان/م.العاصمة
46	17	29	Marka	لواء ماركا/م.العاصمة
10	5	5	Naaor	لواء ناعور/م.العاصمة
23	13	10	Aljamaah	لواء الجامعة/م.العاصمة
15	5	10	Wadi Alseer	لواء وادي السير/م.العاصمة
30	8	22	Al-qwesmeh	لواء القويسمة/م.العاصمة
8	3	5	Sahab	لواء سحاب/م.العاصمة
11	3	8	Jezeh	لواء الجيزه
7	1	6	Mowaqar	لواء الموقر
22	11	11	Salt	منطقة السلط
24	11	13	Ain Albasha	لواء عين الباشا
9	1	8	South Shouna	لواء الشونه الجنوبيه
9	3	6	Dair Alla	لواء دير علا
39	16	23	Zarqa 1	منطقة الزرقاء الاولى
18	7	11	Zarqa 2	منطقة الزرقاء الثانية
24	9	15	Rusifa	لواء الرصيفه
21	11	10	Madaba	قصبه مادبا
5	1	4	Theeban	لواء ذيبان
53	13	40	Irbed Qasbah	لواء قصبه اربد/م.اربد
22	10	12	Bani Obaid	لواء بني عبيد/م.اربد
16	2	14	Al-taiben & Al-wasteiah	لواني الطيبه والوسطيه/م.اربد
17	4	13	Bani kenana	لواء بني كنانه
9	3	6	North Ghour	لواء الاغوار الشماليه
14	3	11	North Mazar	لواء المزار الشمالي/م.اربد
19	4	15	Ramtha	لواء الرمثا
19	3	16	Alkoura	لواء الكوره
22	7	15	Mafraq	لواء قصبه المفرق
16	4	12	North East Badia	منطقه الباديه الشماليه الشرقيه
18	8	10	North West Badia	لواء الباديه الشماليه الغربيه
25	9	16	Jarash	محافظة جرش
24	5	19	Ajloun	محافظة عجلون
26	11	15	Karak	منطقه الكرك
23	13	10	South Mazar	لواء المزار الجنوبي
10	2	8	South Ghour	لواء الاغوار الجنوبيه
10	3	7	Alqaser	منطقة القصر
18	4	14	Tafila	منطقة الطفيله
9	3	6	Bsaira	لواء بصيرا
15	7	8	Ma'an	منطقة معان
4	1	3	Shobak	لواء الشوبك
7		7	South Badia	منطقة الباديه الجنوبيه
8	2	6	Petra	لواء البتراء
12	6	6	Aqaba	محافظة العقبه
779	270	509	Total	المجموع

توزيع الطلبة في إقليم الوسط حسب السلطة والمحافظه والجنس في المدن والقرى للعام ٢٠١٦-٢٠١٧

Distribution of Students in Middle Region by Authority, Governorate & Gender in Rural & Urban Areas for The Year 2016-2017

المجموع العام			وكالة الغوث الدولية			حكومية اخرى			مدارس خاصة			وزارة التربية والتعليم			الجنس Gender	المحافظة Governorate
Grand Total			UNRWA			Other Governmental			Private Schools			Ministry of Education				
مجموع Total	قرى Rural	مدن Urban	مجموع Total	قرى Rural	مدن Urban	مجموع Total	قرى Rural	مدن Urban	مجموع Total	قرى Rural	مدن Urban	مجموع Total	قرى Rural	مدن Urban		
367989	36354	331635	25960	1751	24209	2632	1042	1590	156236	4552	151684	183161	29009	154152	M	العاصمة Capital
364259	39617	324642	25617	1145	24472	1222	0	1222	117909	2334	115575	219511	36138	183373	F	
732248	75971	656277	51577	2896	48681	3854	1042	2812	274145	6886	267259	402672	65147	337525	T	
69407	32185	37222	8840	3924	4916	117	0	117	21211	6901	14310	39239	21360	17879	M	البلقاء Balqa
66706	24780	41926	8920	1699	7221	0	0	0	14193	3994	10199	43593	19087	24506	F	
136113	56965	79148	17760	5623	12137	117	0	117	35404	10895	24509	82832	40447	42385	T	
147670	20218	127452	11205	0	11205	3191	0	3191	34540	1620	32920	98734	18598	80136	M	الزرقاء Zarqa
143727	19991	123736	10088	0	10088	2189	0	2189	21074	942	20132	110376	19049	91327	F	
291397	40209	251188	21293	0	21293	5380	0	5380	55614	2562	53052	209110	37647	171463	T	
26194	9640	16554	1401	0	1401	208	208	0	7862	1082	6780	16723	8350	8373	M	مادبا Madaba
25084	9380	15704	1306	0	1306	0	0	0	4975	653	4322	18803	8727	10076	F	
51278	19020	32258	2707	0	2707	208	208	0	12837	1735	11102	35526	17077	18449	T	
611260	98397	512863	47406	5675	41731	6148	1250	4898	219849	14155	205694	337857	77317	260540	M	المجموع Total
599776	93768	506008	45931	2844	43087	3411	0	3411	158151	7923	150228	392283	83001	309282	F	
1211036	192165	1018871	93337	8519	84818	9559	1250	8309	378000	22078	355922	730140	160318	569822	T	

توزيع الطلبة في إقليم الشمال حسب السلطة والمحافظه والجنس في المدن والقرى للعام ٢٠١٦-٢٠١٧

Distribution of Students in North Region by Authority, Governorate & Gender in Rural & Urban Areas for The Year 2016-2017

المجموع العام			وكالة الغوث الدولية			حكومية اخرى			مدارس خاصة			وزارة التربية والتعليم			الجنس Gender	المحافظة Governorate
Grand Total			UNRWA			Other Governmental			Private Schools			Ministry of Education				
مجموع Total	قرى Rural	مدن Urban	مجموع Total	قرى Rural	مدن Urban	مجموع Total	قرى Rural	مدن Urban	مجموع Total	قرى Rural	مدن Urban	مجموع Total	قرى Rural	مدن Urban		
182179	56511	125668	12308	1115	11193	168	0	168	47743	13703	34040	121960	41693	80267	M ذكور	اريد Irbid
176417	55029	121388	9139	1551	7588	0	0	0	30521	7826	22695	136757	45652	91105	F اناث	
358596	111540	247056	21447	2666	18781	168	0	168	78264	21529	56735	258717	87345	171372	T مجموع	
66337	49183	17154	181	0	181	1242	1242	0	5542	1646	3896	59372	46295	13077	M ذكور	المفرق Mafrq
64736	48096	16640	160	0	160	0	0	0	3277	965	2312	61299	47131	14168	F اناث	
131073	97279	33794	341	0	341	1242	1242	0	8819	2611	6208	120671	93426	27245	T مجموع	
28899	15202	13697	3407	1772	1635	0	0	0	4807	1072	3735	20685	12358	8327	M ذكور	جرش Jarash
29194	11918	17276	4150	679	3471	0	0	0	2699	658	2041	22345	10581	11764	F اناث	
58093	27120	30973	7557	2451	5106	0	0	0	7506	1730	5776	43030	22939	20091	T مجموع	
22220	7783	14437	0	0	0	0	0	0	5876	1171	4705	16344	6612	9732	M ذكور	عجلون Ajloun
21512	7657	13855	0	0	0	0	0	0	3304	754	2550	18208	6903	11305	F اناث	
43732	15440	28292	0	0	0	0	0	0	9180	1925	7255	34552	13515	21037	T مجموع	
299635	128679	170956	15896	2887	13009	1410	1242	168	63968	17592	46376	218361	106958	111403	M ذكور	المجموع Total
291859	122700	169159	13449	2230	11219	0	0	0	39801	10203	29598	238609	110267	128342	F اناث	
591494	251379	340115	29345	5117	24228	1410	1242	168	103769	27795	75974	456970	217225	239745	T مجموع	

توزيع الطلبة في إقليم الجنوب حسب السلطة والمحافظه والجنس في المدن والقرى للعام ٢٠١٦-٢٠١٧

Distribution of Students in South Region by Authority, Governorate & Gender in Rural & Urban Areas for The Year 2016-2017

المجموع العام			وكالة الفوت الدولية			حكومية اخرى			مدارس خاصة			وزارة التربية والتعليم			الجنس Gender	المحافظة Governorate
Grand Total			UNRWA			Other Governmental			Private Schools			Ministry of Education				
مجموع Total	قرى Rural	مدن Urban	مجموع Total	قرى Rural	مدن Urban	مجموع Total	قرى Rural	مدن Urban	مجموع Total	قرى Rural	مدن Urban	مجموع Total	قرى Rural	مدن Urban		
39142	24800	14342	0	0	0	364	133	231	7329	3188	4141	31449	21479	9970	M ذكور	الكرك Karak
38287	22393	15894	0	0	0	1	1	0	4964	2186	2778	33322	20206	13116	F اناث	
77429	47193	30236	0	0	0	365	134	231	12293	5374	6919	64771	41685	23086	T مجموع	
14096	5693	8403	0	0	0	322	322	0	1850	829	1021	11924	4542	7382	M ذكور	الطفيلة Tafila
14068	7274	6794	0	0	0	0	0	0	1447	699	748	12621	6575	6046	F اناث	
28164	12967	15197	0	0	0	322	322	0	3297	1528	1769	24545	11117	13428	T مجموع	
19465	8940	10525	0	0	0	3054	1990	1064	1720	154	1566	14691	6796	7895	M ذكور	معان Ma'an
19250	7457	11793	0	0	0	0	0	0	1364	115	1249	17886	7342	10544	F اناث	
38715	16397	22318	0	0	0	3054	1990	1064	3084	269	2815	32577	14138	18439	T مجموع	
23113	5401	17712	0	0	0	3279	3279	0	8485	169	8316	11349	1953	9396	M ذكور	العقبة Aqaba
22530	5058	17472	0	0	0	11	11	0	6504	98	6406	16015	4949	11066	F اناث	
45643	10459	35184	0	0	0	3290	3290	0	14989	267	14722	27364	6902	20462	T مجموع	
95816	44834	50982	0	0	0	7019	5724	1295	19384	4340	15044	69413	34770	34643	M ذكور	المجموع Total
94135	42182	51953	0	0	0	12	12	0	14279	3098	11181	79844	39072	40772	F اناث	
189951	87016	102935	0	0	0	7031	5736	1295	33663	7438	26225	149257	73842	75415	T مجموع	

توزيع المدارس في إقليم الوسط حسب السلطة والمحافظه والجنس في المدن والقرى للعام ٢٠١٦-٢٠١٧

Distribution of Schools in Middle Region by Authority, Governorate & Gender in Rural & Urban Areas for The Year 2016-2017

المجموع العام			وكالة الغوث الدولية			حكومية اخرى			مدارس خاصة			وزارة التربية والتعليم			الجنس Gender	المحافظة Governorate
Grand Total			UNRWA			Other Governmental			Private Schools			Ministry of Education				
مجموع Total	قرى Rural	مدن Urban	مجموع Total	قرى Rural	مدن Urban	مجموع Total	قرى Rural	مدن Urban	مجموع Total	قرى Rural	مدن Urban	مجموع Total	قرى Rural	مدن Urban		
382	99	283	34	2	32	6	4	2	30	0	30	312	93	219	M	العاصمة Capital
208	25	183	35	1	34	1	0	1	11	0	11	161	24	137	F	
1775	188	1587	6	1	5	0	0	0	1420	40	1380	349	147	202	Co	
2365	312	2053	75	4	71	7	4	3	1461	40	1421	822	264	558	T	
100	63	37	10	5	5	1	0	1	2	0	2	87	58	29	M	البلقاء Balqa
28	10	18	8	3	5	0	0	0	2	0	2	18	7	11	F	
354	155	199	2	0	2	0	0	0	203	69	134	149	86	63	Co	
482	228	254	20	8	12	1	0	1	207	69	138	254	151	103	T	
169	38	131	13	0	13	3	0	3	8	0	8	145	38	107	M	الزرقاء Zarqa
96	12	84	11	0	11	2	0	2	2	0	2	81	12	69	F	
547	95	452	3	0	3	1	0	1	389	32	357	154	63	91	Co	
812	145	667	27	0	27	6	0	6	399	32	367	380	113	267	T	
56	33	23	2	0	2	1	1	0	6	0	6	47	32	15	M	مادبا Madaba
14	5	9	2	0	2	0	0	0	1	0	1	11	5	6	F	
135	69	66	0	0	0	0	0	0	62	15	47	73	54	19	Co	
205	107	98	4	0	4	1	1	0	69	15	54	131	91	40	T	
707	233	474	59	7	52	11	5	6	46	0	46	591	221	370	M	المجموع Total
346	52	294	56	4	52	3	0	3	16	0	16	271	48	223	F	
2811	507	2304	11	1	10	1	0	1	2074	156	1918	725	350	375	Co	
3864	792	3072	126	12	114	15	5	10	2136	156	1980	1587	619	968	T	

توزيع المدارس في إقليم الشمال حسب السلطة والمحافظه والجنس في المدن والقرى للعام ٢٠١٦-٢٠١٧

Distribution of Schools in North Region by Authority, Governorate & Gender in Rural & Urban Areas for The Year 2016-2017

المجموع العام			وكالة الغوث الدولية			حكومية اخرى			مدارس خاصة			وزارة التربية والتعليم			الجنس Gender	المحافظة Governorate
Grand Total			UNRWA			Other Governmental			Private Schools			Ministry of Education				
مجموع Total	قرى Rural	مدن Urban	مجموع Total	قرى Rural	مدن Urban	مجموع Total	قرى Rural	مدن Urban	مجموع Total	قرى Rural	مدن Urban	مجموع Total	قرى Rural	مدن Urban		
299	126	173	18	2	16	1	0	1	4	0	4	276	124	152	M	اربد Irbid
125	38	87	15	2	13	0	0	0	1	0	1	109	36	73	F	
923	352	571	2	1	1	0	0	0	603	181	422	318	170	148	Co	
1347	516	831	35	5	30	1	0	1	608	181	427	703	330	373	T	
198	165	33	1	0	1	3	3	0	2	0	2	192	162	30	M	المفرق Mafraq
41	29	12	0	0	0	0	0	0	0	0	0	41	29	12	F	
374	288	86	1	0	1	0	0	0	88	40	48	285	248	37	Co	
613	482	131	2	0	2	3	3	0	90	40	50	518	439	79	T	
78	51	27	4	2	2	0	0	0	1	0	1	73	49	24	M	جرش Jarash
28	11	17	4	1	3	0	0	0	0	0	0	24	10	14	F	
169	93	76	0	0	0	0	0	0	88	33	55	81	60	21	Co	
275	155	120	8	3	5	0	0	0	89	33	56	178	119	59	T	
44	22	22	0	0	0	0	0	0	0	0	0	44	22	22	M	عجلون Ajloun
9	2	7	0	0	0	0	0	0	0	0	0	9	2	7	F	
149	71	78	0	0	0	0	0	0	77	26	51	72	45	27	Co	
202	95	107	0	0	0	0	0	0	77	26	51	125	69	56	T	
619	364	255	23	4	19	4	3	1	7	0	7	585	357	228	M	المجموع Total
203	80	123	19	3	16	0	0	0	1	0	1	183	77	106	F	
1615	804	811	3	1	2	0	0	0	856	280	576	756	523	233	Co	
2437	1248	1189	45	8	37	4	3	1	864	280	584	1524	957	567	T	

توزيع المدارس في إقليم الجنوب حسب السلطة والمحافظه والجنس في المدن والقرى للعام ٢٠١٦-٢٠١٧

Distribution of Schools in South Region by Authority, Governorate & Gender in Rural & Urban Areas for The Year 2016-2017

المجموع العام			وكالة الغوث الدولية			حكومية اخرى			مدارس خاصة			وزارة التربية والتعليم			الجنس Gender	المحافظة Governorate
Grand Total			UNRWA			Other Governmental			Private Schools			Ministry of Education				
مجموع Total	قرى Rural	مدن Urban	مجموع Total	قرى Rural	مدن Urban	مجموع Total	قرى Rural	مدن Urban	مجموع Total	قرى Rural	مدن Urban	مجموع Total	قرى Rural	مدن Urban		
103	79	24	0	0	0	2	0	2	1	1	0	100	78	22	M ذكور	الكرك Karak
34	23	11	0	0	0	0	0	0	0	0	0	34	23	11	F اناث	
267	168	99	0	0	0	1	1	0	102	56	46	164	111	53	Co مختلطة	
404	270	134	0	0	0	3	1	2	103	57	46	298	212	86	T مجموع	
42	18	24	0	0	0	1	1	0	0	0	0	41	17	24	M ذكور	الطفيلة Tafila
8	5	3	0	0	0	0	0	0	0	0	0	8	5	3	F اناث	
99	56	43	0	0	0	0	0	0	26	13	13	73	43	30	Co مختلطة	
149	79	70	0	0	0	1	1	0	26	13	13	122	65	57	T مجموع	
68	45	23	0	0	0	8	7	1	2	1	1	58	37	21	M ذكور	معان Ma'an
13	6	7	0	0	0	0	0	0	0	0	0	13	6	7	F اناث	
162	81	81	0	0	0	0	0	0	42	14	28	120	67	53	Co مختلطة	
243	132	111	0	0	0	8	7	1	44	15	29	191	110	81	T مجموع	
32	17	15	0	0	0	12	12	0	2	0	2	18	5	13	M ذكور	العقبة Aqaba
7	3	4	0	0	0	0	0	0	0	0	0	7	3	4	F اناث	
91	32	59	0	0	0	1	1	0	46	4	42	44	27	17	Co مختلطة	
130	52	78	0	0	0	13	13	0	48	4	44	69	35	34	T مجموع	
245	159	86	0	0	0	23	20	3	5	2	3	217	137	80	M ذكور	المجموع Total
62	37	25	0	0	0	0	0	0	0	0	0	62	37	25	F اناث	
619	337	282	0	0	0	2	2	0	216	87	129	401	248	153	Co مختلطة	
926	533	393	0	0	0	25	22	3	221	89	132	680	422	258	T مجموع	

توزيع المدارس حسب السلطة والجنس والملكية في المملكة للعام ٢٠١٦-٢٠١٧

Distribution of Schools by Authority, Gender & Ownership in the Kingdom for The Year 2016-2017

المجموع العام			وكالة الغوث الدولية			حكومية اخرى			مدارس خاصة			وزارة التربية والتعليم			الجنس Gender	المملكة Kingdom
Grand Total			UNRWA			Other Governmental			Private Schools			Ministry of Education				
مجموع Total	مستأجر Rented	ملك Owned	مجموع Total	مستأجر Rented	ملك Owned	مجموع Total	مستأجر Rented	ملك Owned	مجموع Total	مستأجر Rented	ملك Owned	مجموع Total	مستأجر Rented	ملك Owned		
1571	231	1340	82	18	64	38	1	37	58	14	44	1393	198	1195	M ذكور	
611	127	484	75	20	55	3	0	3	17	3	14	516	104	412	F اناث	
5045	2274	2771	14	6	8	3	0	3	3146	1746	1400	1882	522	1360	Co مختلطة	
7227	2632	4595	171	44	127	44	1	43	3221	1763	1458	3791	824	2967	T مجموع	

توزيع المدارس حسب السلطة والجنس والفترة في المملكة للعام ٢٠١٦-٢٠١٧

Distribution of Schools by Authority, Gender & Shift in the Kingdom for The Year 2016-2017

المجموع العام			وكالة الغوث الدولية			حكومية اخرى			مدارس خاصة			وزارة التربية والتعليم			الجنس Gender	المملكة Kingdom
Grand Total			UNRWA			Other Governmental			Private Schools			Ministry of Education				
مجموع Total	فترتين double shift	فترة One shift	مجموع Total	فترتين double shift	فترة One shift	مجموع Total	فترتين double shift	فترة One shift	مجموع Total	فترتين double shift	فترة One shift	مجموع Total	فترتين double shift	فترة One shift		
1571	283	1288	82	71	11	38	0	38	58	0	58	1393	212	1181	M ذكور	
611	228	383	75	68	7	3	0	3	17	0	17	516	160	356	F اناث	
5045	347	4698	14	11	3	3	0	3	3146	0	3146	1882	336	1546	Co مختلطة	
7227	858	6369	171	150	21	44	0	44	3221	0	3221	3791	708	3083	T مجموع	

توزيع المدارس حسب السلطة والجنس والمرحلة في المملكة للعام ٢٠١٦-٢٠١٧

Distribution of Schools by Authority, Gender & Cycle in The Kingdom for The Year 2016-2017

المجموع العام				وكالة الفوث الدولية				حكومة أخرى				مدارس خاصة				وزارة التربية والتعليم				الجنس Gender	المملكة Kingdom
Grand Total				UNRWA				Other Governmental				Private Schools				Ministry of Education					
مجموع Total	ثانوي Secondary	اساسي Basic	روضة Kindergart en	مجموع Total	ثانوي Secondary	اساسي Basic	روضة Kindergart en	مجموع Total	ثانوي Secondary	اساسي Basic	روضة Kindergart en	مجموع Total	ثانوي Secondary	اساسي Basic	روضة Kindergart en	مجموع Total	ثانوي Secondary	اساسي Basic	روضة Kindergart en		
1571	587	984	0	82	1	81	0	38	36	2	0	58	42	16	0	1393	508	885	0	M	ذكور
611	293	315	3	75	0	75	0	3	2	1	0	17	12	2	3	516	279	237	0	F	انث
5045	575	2615	1855	14	0	14	0	3	2	1	0	3146	199	1093	1854	1882	374	1507	1	Co	مختلطة
7227	1455	3914	1858	171	1	170	0	44	40	4	0	3221	253	1111	1857	3791	1161	2629	1	T	مجموع

توزيع المدارس حسب السلطة والجنس في المدن والقرى للمملكة للعام ٢٠١٦-٢٠١٧

Distribution of Schools by Authority & Gender in Rural & Urban Areas in The Kingdom for The Year 2016-2017

المجموع العام			وكالة الفوث الدولية			حكومة أخرى			مدارس خاصة			وزارة التربية والتعليم			الجنس Gender	المملكة Kingdom
Grand Total			UNRWA			Other Governmental			Private Schools			Ministry of Education				
مجموع Total	قرى Rural	مدن Urban	مجموع Total	قرى Rural	مدن Urban	مجموع Total	قرى Rural	مدن Urban	مجموع Total	قرى Rural	مدن Urban	مجموع Total	قرى Rural	مدن Urban		
1571	756	815	82	11	71	38	28	10	58	2	56	1393	715	678	M	ذكور
611	169	442	75	7	68	3	0	3	17	0	17	516	162	354	F	انث
5045	1648	3397	14	2	12	3	2	1	3146	523	2623	1882	1121	761	Co	مختلطة
7227	2573	4654	171	20	151	44	30	14	3221	525	2696	3791	1998	1793	T	مجموع

توزيع المدارس حسب السلطة والفترة والملكية والجنس في المدن القرى للعام ٢٠١٦ - ٢٠١٧

Distribution of Schools by Authority, Shifts, Ownership & Gender in Rural & Urban Areas for The Year 2016-2017

المجموع العام	وكالة الغوث الدولية	حكومية اخرى	التعليم الخاص	وزارة التربية والتعليم	الجنس	الفترة	الملكية	تصنيف المنطقة
Grand Total	UNRWA	Other Governmental	Private Schools	Ministry of Education	Gender	Shift	Ownership	Area
499	8	9	43	439	M ذكور	فترة	ملك	مدينة Urban
213	5	3	14	191	F اناث	One Shift		
1517	1	1	1161	354	Co مختلطة			
2229	14	13	1218	984	T مجموع			
184	46	0	0	138	M ذكور	فترتين		
129	45	0	0	84	F اناث	Double Shift		
212	6	0	0	206	Co مختلطة			
525	97	0	0	428	T مجموع			
91	2	1	13	75	M ذكور	فترة	مستأجر Rented	
42	1	0	3	38	F اناث	One Shift		
1626	1	0	1462	163	Co مختلطة			
1759	4	1	1478	276	T مجموع			
41	15	0	0	26	M ذكور	فترتين		
58	17	0	0	41	F اناث	Double Shift		
42	4	0	0	38	Co مختلطة			
141	36	0	0	105	T مجموع			
602	1	28	1	572	M ذكور	فترة	ملك Owned	قرية Rural
110	1	0	0	109	F اناث	One Shift		
961	0	2	239	720	Co مختلطة			
1673	2	30	240	1401	T مجموع			
55	9	0	0	46	M ذكور	فترتين		
32	4	0	0	28	F اناث	Double Shift		
81	1	0	0	80	Co مختلطة			
168	14	0	0	154	T مجموع			
96	0	0	1	95	M ذكور	فترة	مستأجر Rented	
18	0	0	0	18	F اناث	One Shift		
594	1	0	284	309	Co مختلطة			
708	1	0	285	422	T مجموع			
3	1	0	0	2	M ذكور	فترتين		
9	2	0	0	7	F اناث	Double Shift		
12	0	0	0	12	Co مختلطة			
24	3	0	0	21	T مجموع			

توزيع المدارس في وزارة التربية والتعليم حسب أعلى وأدنى صف للعام ٢٠١٦-٢٠١٧
Distribution of MOE Schools by Highest & Lowest Grade for The Year 2016-2017

اعلى صف Highest Grade

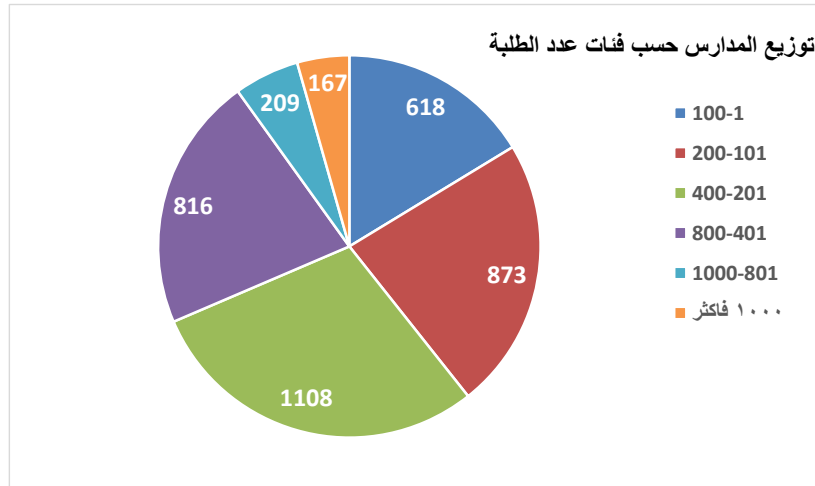
المجموع Total	الثانوي Secondary		الاساسي Basic										الروضة Kindergarten		الصف Grade		
	الثاني 2nd	الاول 1st	العاشر 10th	التاسع 9th	الثامن 8th	السابع 7th	السادس 6th	الخامس 5th	الرابع 4th	الثالث 3rd	الثاني 2nd	الاول 1st	الثاني 2nd	الاول 1st			
0	0	0	0	0	0	0	0	0	0	0	0	0	0	0	0	الاول 1st	الروضة Kindergarten
1020	297	30	254	65	57	66	102	54	57	33	3	1	1	0	الثاني 2nd		
1319	76	24	169	76	80	132	244	166	223	115	14	0	0	0	الاول 1st	الاساسي Basic	
58	7	5	11	5	3	7	15	1	2	2	0	0	0	0	الثاني 2nd		
130	24	3	30	6	16	13	22	8	8	0	0	0	0	0	الثالث 3rd		
482	108	24	157	40	39	42	65	7	0	0	0	0	0	0	الرابع 4th		
199	72	5	58	29	20	11	4	0	0	0	0	0	0	0	الخامس 5th		
68	33	6	15	6	5	3	0	0	0	0	0	0	0	0	السادس 6th		
177	122	5	29	18	3	0	0	0	0	0	0	0	0	0	السابع 7th		
94	76	1	11	6	0	0	0	0	0	0	0	0	0	0	الثامن 8th		
73	71	1	1	0	0	0	0	0	0	0	0	0	0	0	التاسع 9th		
62	62	0	0	0	0	0	0	0	0	0	0	0	0	0	العاشر 10th		
109	109	0	0	0	0	0	0	0	0	0	0	0	0	0	الاول 1st	الثانوي Secondary	
0	0	0	0	0	0	0	0	0	0	0	0	0	0	0	الثاني 2nd		
3791	1057	104	735	251	223	274	452	236	290	150	17	1	1	0	Total	المجموع	

ادنى صف Lowest Grade

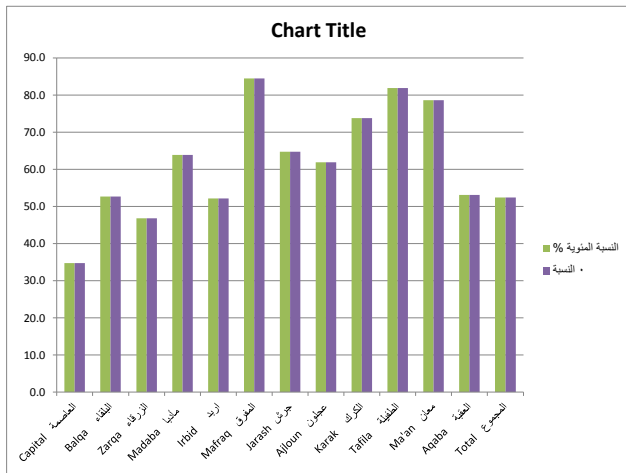
توزيع المدارس في وزارة التربية والتعليم حسب فئات عدد الطلبة للعام ٢٠١٦-٢٠١٧

Distribution of MOE Schools by No. of Students Groups for The Year 2016-2017

عدد المدارس	فئات أعداد الطلبة
No. of Schools	No. of Students Groups
618	100-1
873	200-101
1108	400-201
816	800-401
209	1000-801
167	فاكثر 1000
3791	المجموع Total



نسبة مدارس وزارة التربية والتعليم الى مدارس المملكة حسب المحافظة للعام ٢٠١٦-٢٠١٧
Percentage of MOE Schools to Total Schools in The kingdom by Governorate for The Year 2016-2017



المحافظة	وزارة التربية والتعليم	اجمالي المدارس	النسبة المئوية %
Governorate	Ministry of Education	Total	%
العاصمة	822	2365	34.8
البلقاء	254	482	52.7
الزرقاء	380	812	46.8
مأدبا	131	205	63.9
اربد	703	1347	52.2
المفرق	518	613	84.5
جرش	178	275	64.7
عجلون	125	202	61.9
الكرك	298	404	73.8
الطفيلة	122	149	81.9
معان	191	243	78.6
العقبة	69	130	53.1
المجموع	3791	7227	52.5

عدد المدارس المملوكة والمستأجرة حسب السلطة والمحافظه وجنس المدرسة للعام ٢٠١٦-٢٠١٧

Number of Owned & Rented Schools by Authority, Governorate & Gender For The Year 2016-2017

المجموع العام		وكالة الغوث الدولية		حكومية أخرى		مدارس خاصة		وزارة التربية والتعليم		الجنس Gender	المحافظة Governorate
Grand Total		UNRWA		Other Governmental		Private Schools		Ministry of Education			
مستأجر Rented	ملك Owned	مستأجر Rented	ملك Owned	مستأجر Rented	ملك Owned	مستأجر Rented	ملك Owned	مستأجر Rented	ملك Owned		
63	319	8	26	0	6	6	24	49	263	M ذكور	العاصمة Capital
50	158	10	25	0	1	1	10	39	122	F اناث	
876	899	3	3	0	0	787	633	86	263	Co مختلطة	
989	1376	21	54	0	7	794	667	174	648	T مجموع	
9	91	1	9	0	1	0	2	8	79	M ذكور	البلقاء Balqa
3	25	1	7	0	0	1	1	1	17	F اناث	
139	215	0	2	0	0	103	100	36	113	Co مختلطة	
151	331	2	18	0	1	104	103	45	209	T مجموع	
24	145	4	9	0	3	1	7	19	126	M ذكور	الزرقاء Zarqa
23	73	3	8	0	2	1	1	19	62	F اناث	
251	296	1	2	0	1	223	166	27	127	Co مختلطة	
298	514	8	19	0	6	225	174	65	315	T مجموع	
9	47	0	2	0	1	1	5	8	39	M ذكور	مادبا Madaba
1	13	0	2	0	0	0	1	1	10	F اناث	
55	80	0	0	0	0	36	26	19	54	Co مختلطة	
65	140	0	4	0	1	37	32	28	103	T مجموع	
35	264	4	14	1	0	2	2	28	248	M ذكور	اربد Irbid
30	95	6	9	0	0	0	1	24	85	F اناث	
457	466	1	1	0	0	351	252	105	213	Co مختلطة	
522	825	11	24	1	0	353	255	157	546	T مجموع	
35	163	1	0	0	3	2	0	32	160	M ذكور	المفرق Mafraq
6	35	0	0	0	0	0	0	6	35	F اناث	
149	225	1	0	0	0	56	32	92	193	Co مختلطة	
190	423	2	0	0	3	58	32	130	388	T مجموع	
12	66	0	4	0	0	1	0	11	62	M ذكور	جرش Jarash
7	21	0	4	0	0	0	0	7	17	F اناث	
86	83	0	0	0	0	62	26	24	57	Co مختلطة	
105	170	0	8	0	0	63	26	42	136	T مجموع	
8	36	0	0	0	0	0	0	8	36	M ذكور	عجلون Ajloun
0	9	0	0	0	0	0	0	0	9	F اناث	
68	81	0	0	0	0	44	33	24	48	Co مختلطة	
76	126	0	0	0	0	44	33	32	93	T مجموع	
18	85	0	0	0	2	1	0	17	83	M ذكور	الكرك Karak
3	31	0	0	0	0	0	0	3	31	F اناث	
95	172	0	0	0	1	48	54	47	117	Co مختلطة	
116	288	0	0	0	3	49	54	67	231	T مجموع	
7	35	0	0	0	1	0	0	7	34	M ذكور	الطفيلة Tafila
1	7	0	0	0	0	0	0	1	7	F اناث	
36	63	0	0	0	0	10	16	26	47	Co مختلطة	
44	105	0	0	0	1	10	16	34	88	T مجموع	
10	58	0	0	0	8	0	2	10	48	M ذكور	معان Ma'an
2	11	0	0	0	0	0	0	2	11	F اناث	
51	111	0	0	0	0	16	26	35	85	Co مختلطة	
63	180	0	0	0	8	16	28	47	144	T مجموع	
1	31	0	0	0	12	0	2	1	17	M ذكور	العقبة Aqaba
1	6	0	0	0	0	0	0	1	6	F اناث	
11	80	0	0	0	1	10	36	1	43	Co مختلطة	
13	117	0	0	0	13	10	38	3	66	T مجموع	
231	1340	18	64	1	37	14	44	198	1195	M ذكور	المجموع Total
127	484	20	55	0	3	3	14	104	412	F اناث	
2274	2771	6	8	0	3	1746	1400	522	1360	Co مختلطة	
2632	4595	44	127	1	43	1763	1458	824	2967	T مجموع	

عدد المدارس ذات الفترة و الفترتين حسب السلطة والمحافظه وجنس المدرسة للعام ٢٠١٦-٢٠١٧

Number Of One Shift & Double Shift Schools by Authority, Governorate & Gender for The Year 2016-2017

المجموع العام		وكالة الغوث الدولية		حكومية اخرى		مدارس خاصة		وزارة التربية والتعليم		الجنس Gender	المحافظة Governorate
Grand Total		UNRWA		Other Governmental		Private Schools		Ministry of Education			
فترتين double shift	فترة One shift	فترتين double shift	فترة One shift	فترتين double shift	فترة One shift	فترتين double shift	فترة One shift	فترتين double shift	فترة One shift		
94	288	31	3	0	6	0	30	63	249	M ذكور	العاصمة Capital
91	117	34	1	0	1	0	11	57	104	F اناث	
119	1656	5	1	0	0	0	1420	114	235	Co مختلطة	
304	2061	70	5	0	7	0	1461	234	588	T مجموع	
15	85	9	1	0	1	0	2	6	81	M ذكور	البلقاء Balqa
7	21	7	1	0	0	0	2	0	18	F اناث	
12	342	2	0	0	0	0	203	10	139	Co مختلطة	
34	448	18	2	0	1	0	207	16	238	T مجموع	
69	100	11	2	0	3	0	8	58	87	M ذكور	الزرقاء Zarqa
59	37	8	3	0	2	0	2	51	30	F اناث	
58	489	3	0	0	1	0	389	55	99	Co مختلطة	
186	626	22	5	0	6	0	399	164	216	T مجموع	
6	50	2	0	0	1	0	6	4	43	M ذكور	مادبا Madaba
5	9	2	0	0	0	0	1	3	8	F اناث	
1	134	0	0	0	0	0	62	1	72	Co مختلطة	
12	193	4	0	0	1	0	69	8	123	T مجموع	
60	239	13	5	0	1	0	4	47	229	M ذكور	اريد Irbid
39	86	13	2	0	0	0	1	26	83	F اناث	
83	840	0	2	0	0	0	603	83	235	Co مختلطة	
182	1165	26	9	0	1	0	608	156	547	T مجموع	
31	167	1	0	0	3	0	2	30	162	M ذكور	المفرق Mafraq
18	23	0	0	0	0	0	0	18	23	F اناث	
51	323	1	0	0	0	0	88	50	235	Co مختلطة	
100	513	2	0	0	3	0	90	98	420	T مجموع	
8	70	4	0	0	0	0	1	4	69	M ذكور	جرش Jarash
8	20	4	0	0	0	0	0	4	20	F اناث	
6	163	0	0	0	0	0	88	6	75	Co مختلطة	
22	253	8	0	0	0	0	89	14	164	T مجموع	
0	44	0	0	0	0	0	0	0	44	M ذكور	عجلون Ajloun
0	9	0	0	0	0	0	0	0	9	F اناث	
6	143	0	0	0	0	0	77	6	66	Co مختلطة	
6	196	0	0	0	0	0	77	6	119	T مجموع	
0	103	0	0	0	2	0	1	0	100	M ذكور	الكرك Karak
0	34	0	0	0	0	0	0	0	34	F اناث	
2	265	0	0	0	1	0	102	2	162	Co مختلطة	
2	402	0	0	0	3	0	103	2	296	T مجموع	
0	42	0	0	0	1	0	0	0	41	M ذكور	الطفيلة Tafila
0	8	0	0	0	0	0	0	0	8	F اناث	
0	99	0	0	0	0	0	26	0	73	Co مختلطة	
0	149	0	0	0	1	0	26	0	122	T مجموع	
0	68	0	0	0	8	0	2	0	58	M ذكور	معان Ma'an
0	13	0	0	0	0	0	0	0	13	F اناث	
6	156	0	0	0	0	0	42	6	114	Co مختلطة	
6	237	0	0	0	8	0	44	6	185	T مجموع	
0	32	0	0	0	12	0	2	0	18	M ذكور	العقبة Aqaba
1	6	0	0	0	0	0	0	1	6	F اناث	
3	88	0	0	0	1	0	46	3	41	Co مختلطة	
4	126	0	0	0	13	0	48	4	65	T مجموع	
283	1288	71	11	0	38	0	58	212	1181	M ذكور	المجموع Total
228	383	68	7	0	3	0	17	160	356	F اناث	
347	4698	11	3	0	3	0	3146	336	1546	Co مختلطة	
858	6369	150	21	0	44	0	3221	708	3083	T مجموع	

مقارنة احصائية بأعداد المدارس حسب السلطة المشرفة والجنس للسنوات العشر الاخيرة

Comparative Statistic of Schools by Authority & Gender for the Last Ten Years

المجموع	وكالة الغوث	حكومية اخرى	المدارس الخاصة	وزارة التربية والتعليم	الجنس	السنة الدراسية
Total	UNRWA	Other Governmental	Private Schools	Ministry of Education	Gender	Scholastic Year
1342	86	30	63	1163	M ذكور	2007-2006
755	79	5	12	659	F اناث	
3488	12	8	2071	1397	Co مختلطة	
5585	177	43	2146	3219	T مجموع	
1360	86	29	60	1185	M ذكور	2008-2007
713	78	6	13	616	F اناث	
3597	13	12	2098	1474	Co مختلطة	
5670	177	47	2171	3275	T مجموع	
1366	86	28	58	1194	M ذكور	2009-2008
682	76	6	12	588	F اناث	
3670	13	13	2123	1521	Co مختلطة	
5718	175	47	2193	3303	T مجموع	
1387	86	25	55	1221	M ذكور	2010-2009
672	73	3	12	584	F اناث	
3772	15	3	2188	1566	Co مختلطة	
5831	174	31	2255	3371	T مجموع	
1411	85	27	58	1241	M ذكور	2011-2010
634	71	3	16	544	F اناث	
3962	17	3	2294	1648	Co مختلطة	
6007	173	33	2368	3433	T مجموع	
1454	85	29	71	1269	M ذكور	2012-2011
610	69	3	12	526	F اناث	
4108	19	3	2395	1691	Co مختلطة	
6172	173	35	2478	3486	T مجموع	
1475	85	31	64	1295	M ذكور	2013-2012
627	71	3	15	538	F اناث	
4253	17	3	2521	1712	Co مختلطة	
6355	173	37	2600	3545	T مجموع	
1518	86	34	46	1352	M ذكور	2014-2013
642	71	3	20	548	F اناث	
4454	17	1	2642	1794	Co مختلطة	
6614	174	38	2708	3694	T مجموع	
1542	86	34	57	1365	M ذكور	2015-2014
630	73	3	10	544	F اناث	
4630	16	3	2804	1807	Co مختلطة	
6802	175	40	2871	3716	T مجموع	
1525	88	38	55	1344	M ذكور	2016-2015
720	76	3	19	622	F اناث	
4716	14	4	2981	1717	Co مختلطة	
6961	178	45	3055	3683	T مجموع	
1571	82	38	58	1393	M ذكور	2017-2016
611	75	3	17	516	F اناث	
5045	14	3	3146	1882	Co مختلطة	
7227	171	44	3221	3791	T مجموع	

توزيع الشعب في إقليم الشمال حسب السلطة والمحافظه والجنس في المدن والقرى للعام ٢٠١٦-٢٠١٧

Distribution of Class-Units in North Region by Authority, Governorate & Gender in Rural & Urban Areas for The Year 2016-2017

المجموع العام			وكالة الغوث الدولية			حكومية اخرى			مدارس خاصة			وزارة التربية والتعليم			الجنس Gender	المحافظة Governorate
Grand Total			UNRWA			Other Governmental			Private Schools			Ministry of Education				
مجموع Total	قرى Rural	مدن Urban	مجموع Total	قرى Rural	مدن Urban	مجموع Total	قرى Rural	مدن Urban	مجموع Total	قرى Rural	مدن Urban	مجموع Total	قرى Rural	مدن Urban		
4398	1494	2904	319	26	293	8	0	8	424	133	291	3647	1335	2312	M ذكور	اريد Irbid
4640	1612	3028	265	36	229	0	0	0	244	68	176	4131	1508	2623	F اناث	
4990	1789	3201	22	10	12	0	0	0	3305	953	2352	1663	826	837	Co مختلطة	
14028	4895	9133	606	72	534	8	0	8	3973	1154	2819	9441	3669	5772	T مجموع	
2083	1639	444	9	0	9	53	53	0	64	17	47	1957	1569	388	M ذكور	المفرق Mafrq
2066	1626	440	9	0	9	0	0	0	11	2	9	2046	1624	422	F اناث	
1883	1380	503	1	0	1	0	0	0	378	142	236	1504	1238	266	Co مختلطة	
6032	4645	1387	19	0	19	53	53	0	453	161	292	5507	4431	1076	T مجموع	
897	519	378	83	43	40	0	0	0	66	5	61	748	471	277	M ذكور	جرش Jarash
897	411	486	101	18	83	0	0	0	25	0	25	771	393	378	F اناث	
730	415	315	0	0	0	0	0	0	319	103	216	411	312	99	Co مختلطة	
2524	1345	1179	184	61	123	0	0	0	410	108	302	1930	1176	754	T مجموع	
550	223	327	0	0	0	0	0	0	30	7	23	520	216	304	M ذكور	عجلون Ajloun
586	239	347	0	0	0	0	0	0	6	3	3	580	236	344	F اناث	
824	323	501	0	0	0	0	0	0	429	94	335	395	229	166	Co مختلطة	
1960	785	1175	0	0	0	0	0	0	465	104	361	1495	681	814	T مجموع	
7928	3875	4053	411	69	342	61	53	8	584	162	422	6872	3591	3281	M ذكور	المجموع Total
8189	3888	4301	375	54	321	0	0	0	286	73	213	7528	3761	3767	F اناث	
8427	3907	4520	23	10	13	0	0	0	4431	1292	3139	3973	2605	1368	Co مختلطة	
24544	11670	12874	809	133	676	61	53	8	5301	1527	3774	18373	9957	8416	T مجموع	

توزيع الشعب في اقليم الوسط حسب السلطة والمحافظه والجنس في المدن والقرى للعام ٢٠١٦-٢٠١٧

Distribution of Class-Units in Middle Region by Authority, Governorate & Gender in Rural & Urban Areas for The Year 2016-2017

المجموع العام			وكالة الفوث الدولية			حكومية اخرى			مدارس خاصة			وزارة التربية والتعليم			الجنس Gender	المحافظة Governorate
Grand Total			UNRWA			Other Governmental			Private Schools			Ministry of Education				
مجموع Total	قرى Rural	مدن Urban	مجموع Total	قرى Rural	مدن Urban	مجموع Total	قرى Rural	مدن Urban	مجموع Total	قرى Rural	مدن Urban	مجموع Total	قرى Rural	مدن Urban		
7863	1024	6839	633	37	596	90	52	38	2456	86	2370	4684	849	3835	M	نكور
8234	1139	7095	681	30	651	28	0	28	1932	30	1902	5593	1079	4514	F	اناث
11884	1136	10748	56	8	48	0	0	0	9149	240	8909	2679	888	1791	Co	مختلطة
27981	3299	24682	1370	75	1295	118	52	66	13537	356	13181	12956	2816	10140	T	مجموع
1546	820	726	205	95	110	6	0	6	331	120	211	1004	605	399	M	نكور
1575	640	935	205	46	159	0	0	0	179	43	136	1191	551	640	F	اناث
2262	927	1335	34	0	34	0	0	0	1234	390	844	994	537	457	Co	مختلطة
5383	2387	2996	444	141	303	6	0	6	1744	553	1191	3189	1693	1496	T	مجموع
3257	459	2798	257	0	257	69	0	69	543	6	537	2388	453	1935	M	نكور
3232	498	2734	245	0	245	41	0	41	308	0	308	2638	498	2140	F	اناث
3188	524	2664	47	0	47	20	0	20	1917	137	1780	1204	387	817	Co	مختلطة
9677	1481	8196	549	0	549	130	0	130	2768	143	2625	6230	1338	4892	T	مجموع
717	313	404	36	0	36	11	11	0	131	5	126	539	297	242	M	نكور
734	327	407	35	0	35	0	0	0	86	1	85	613	326	287	F	اناث
783	353	430	0	0	0	0	0	0	389	83	306	394	270	124	Co	مختلطة
2234	993	1241	71	0	71	11	11	0	606	89	517	1546	893	653	T	مجموع
13383	2616	10767	1131	132	999	176	63	113	3461	217	3244	8615	2204	6411	M	نكور
13775	2604	11171	1166	76	1090	69	0	69	2505	74	2431	10035	2454	7581	F	اناث
18117	2940	15177	137	8	129	20	0	20	12689	850	11839	5271	2082	3189	Co	مختلطة
45275	8160	37115	2434	216	2218	265	63	202	18655	1141	17514	23921	6740	17181	T	مجموع

توزيع الشعب في إقليم الجنوب حسب السلطة والمحافظه والجنس في المدن والقرى للعام ٢٠١٦-٢٠١٧

Distribution of Class-Units in South Region by Authority, Governorate & Gender in Rural & Urban Areas for The Year 2016-2017

المجموع العام			وكالة الغوث الدولية			حكومية اخرى			مدارس خاصة			وزارة التربية والتعليم			الجنس Gender	المحافظة Governorate
Grand Total			UNRWA			Other Governmental			Private Schools			Ministry of Education				
Total	مجموع Rural	مدن Urban	مجموع Total	قرى Rural	مدن Urban	مجموع Total	قرى Rural	مدن Urban	مجموع Total	قرى Rural	مدن Urban	مجموع Total	قرى Rural	مدن Urban		
1000	710	290	0	0	0	22	9	13	62	16	46	916	685	231	M	ذكور
1060	667	393	0	0	0	0	0	0	26	3	23	1034	664	370	F	اناث
1621	951	670	0	0	0	3	3	0	563	266	297	1055	682	373	Co	مختلطة
3681	2328	1353	0	0	0	25	12	13	651	285	366	3005	2031	974	T	مجموع
364	139	225	0	0	0	17	17	0	4	0	4	343	122	221	M	ذكور
410	214	196	0	0	0	0	0	0	4	2	2	406	212	194	F	اناث
517	282	235	0	0	0	0	0	0	149	69	80	368	213	155	Co	مختلطة
1291	635	656	0	0	0	17	17	0	157	71	86	1117	547	570	T	مجموع
592	356	236	0	0	0	123	87	36	13	4	9	456	265	191	M	ذكور
684	339	345	0	0	0	0	0	0	5	1	4	679	338	341	F	اناث
798	349	449	0	0	0	0	0	0	147	14	133	651	335	316	Co	مختلطة
2074	1044	1030	0	0	0	123	87	36	165	19	146	1786	938	848	T	مجموع
522	214	308	0	0	0	168	168	0	113	1	112	241	45	196	M	ذكور
521	204	317	0	0	0	0	0	0	87	0	87	434	204	230	F	اناث
711	154	557	0	0	0	6	6	0	408	12	396	297	136	161	Co	مختلطة
1754	572	1182	0	0	0	174	174	0	608	13	595	972	385	587	T	مجموع
2478	1419	1059	0	0	0	330	281	49	192	21	171	1956	1117	839	M	ذكور
2675	1424	1251	0	0	0	0	0	0	122	6	116	2553	1418	1135	F	اناث
3647	1736	1911	0	0	0	9	9	0	1267	361	906	2371	1366	1005	Co	مختلطة
8800	4579	4221	0	0	0	339	290	49	1581	388	1193	6880	3901	2979	T	مجموع

توزيع الشعب حسب السلطة والجنس والمرحلة في المملكة للعام ٢٠١٦-٢٠١٧

Distribution of Class-Units by Authority, Gender & Cycle in The Kingdom for The Year 2016-2017

المجموع العام				وكالة الغوث الدولية				حكومية اخرى				مدارس خاصة				وزارة التربية والتعليم				الجنس Gender	المملكة Kingdom
Grand Total				UNRWA				Other Governmental				Private Schools				Ministry of Education					
مجموع Total	ثانوي Secondary	اساسي Basic	روضة Kindergarten	مجموع Total	ثانوي Secondary	اساسي Basic	روضة Kindergarten	مجموع Total	ثانوي Secondary	اساسي Basic	روضة Kindergarten	مجموع Total	ثانوي Secondary	اساسي Basic	روضة Kindergarten	مجموع Total	ثانوي Secondary	اساسي Basic	روضة Kindergarten		
23789	3578	20127	84	1542	29	1513	0	567	126	441	0	4237	559	3609	69	17443	2864	14564	15	M ذكور	
24639	4009	20591	39	1541	0	1541	0	69	14	55	0	2913	522	2363	28	20116	3473	16632	11	F اناث	
30191	386	23093	6712	160	0	160	0	29	2	21	6	18387	357	12795	5235	11615	27	10117	1471	Co مختلطة	
78619	7973	63811	6835	3243	29	3214	0	665	142	517	6	25537	1438	18767	5332	49174	6364	41313	1497	T مجموع	

توزيع الشعب حسب السلطة والجنس في المدن والقرى في المملكة للعام ٢٠١٦-٢٠١٧

Distribution of Class-Units by Authority & Gender in Rural & Urban Areas in The Kingdom for The Year 2016-2017

المجموع العام			وكالة الغوث الدولية			حكومية اخرى			مدارس خاصة			وزارة التربية والتعليم			الجنس Gender	المملكة Kingdom
Grand Total			UNRWA			Other Governmental			Private Schools			Ministry of Education				
مجموع Total	قرى Rural	مدن Urban	مجموع Total	قرى Rural	مدن Urban	مجموع Total	قرى Rural	مدن Urban	مجموع Total	قرى Rural	مدن Urban	مجموع Total	قرى Rural	مدن Urban		
23789	7910	15879	1542	201	1341	567	397	170	4237	400	3837	17443	6912	10531	M ذكور	
24639	7916	16723	1541	130	1411	69	0	69	2913	153	2760	20116	7633	12483	F اناث	
30191	8583	21608	160	18	142	29	9	20	18387	2503	15884	11615	6053	5562	Co مختلطة	
78619	24409	54210	3243	349	2894	665	406	259	25537	3056	22481	49174	20598	28576	T مجموع	

توزيع الشعب حسب السلطة والجنس والملكية في المملكة للعام ٢٠١٦-٢٠١٧

Distribution of Class-Units by Authority, Gender & Ownership in the Kingdom for The Year 2016-2017

المجموع العام			وكالة الغوث الدولية			حكومية اخرى			مدارس خاصة			وزارة التربية والتعليم			الجنس Gender	المملكة Kingdom
Grand Total			UNRWA			Other Governmental			Private Schools			Ministry of Education				
مجموع Total	مستأجر Rented	ملك Owned	مجموع Total	مستأجر Rented	ملك Owned	مجموع Total	مستأجر Rented	ملك Owned	مجموع Total	مستأجر Rented	ملك Owned	مجموع Total	مستأجر Rented	ملك Owned		
23789	3124	20665	1542	323	1219	567	8	559	4237	1107	3130	17443	1686	15757	M ذكور	
24639	2872	21767	1541	396	1145	69	0	69	2913	574	2339	20116	1902	18214	F اناث	
30191	10974	19217	160	50	110	29	0	29	18387	7901	10486	11615	3023	8592	Co مختلطة	
78619	16970	61649	3243	769	2474	665	8	657	25537	9582	15955	49174	6611	42563	T مجموع	

توزيع الشعب حسب السلطة والجنس والفترة في المملكة للعام ٢٠١٦-٢٠١٧

Distribution of Class-Units by Authority, Gender & Shift in the Kingdom for The Year 2016-2017

المجموع العام			وكالة الغوث الدولية			حكومية اخرى			مدارس خاصة			وزارة التربية والتعليم			الجنس Gender	المملكة Kingdom
Grand Total			UNRWA			Other Governmental			Private Schools			Ministry of Education				
مجموع Total	فترتين double shift	فترة One shift	مجموع Total	فترتين double shift	فترة One shift	مجموع Total	فترتين double shift	فترة One shift	مجموع Total	فترتين double shift	فترة One shift	مجموع Total	فترتين double shift	فترة One shift		
23789	4647	19142	1542	1345	197	567	0	567	4237	0	4237	17443	3302	14141	M ذكور	
24639	6803	17836	1541	1402	139	69	0	69	2913	0	2913	20116	5401	14715	F اناث	
30191	2927	27264	160	133	27	29	0	29	18387	0	18387	11615	2794	8821	Co مختلطة	
78619	14377	64242	3243	2880	363	665	0	665	25537	0	25537	49174	11497	37677	T مجموع	

توزيع الشعب حسب السلطة والجنس والصف والمرحلة للعام ٢٠١٦ - ٢٠١٧

Distribution of Class-Units by Authority, Gender, Grade & Cycle for The Year 2016-2017

المجموع العام	وكالة الغوث الدولية	حكوميه اخرى	المدارس الخاصة	وزارة التربية و التعليم	الجنس	الصف	المرحلة
Grand Total	UNRWA	Other Governmental	Private Schools	Ministry of Education	Gender		
11	0	0	11	0	ذكور	روضة ١ KG1	مرحلة رياض الاطفال
15	0	0	15	0	اناث		
1802	0	0	1800	2	مختلط		
1828	0	0	1826	2	مجموع		
73	0	0	58	15	ذكور	روضة ٢ KG2	
24	0	0	13	11	اناث		
4910	0	6	3435	1469	مختلط		
5007	0	6	3506	1495	مجموع		
84	0	0	69	15	ذكور	اجمالي مرحلة رياض الاطفال Total Kindergarten Cycle	
39	0	0	28	11	اناث		
6712	0	6	5235	1471	مختلط		
6835	0	6	5332	1497	مجموع		
833	121	24	76	612	ذكور	الأول	المرحلة الأساسية
883	140	1	61	681	اناث		
6237	46	8	2979	3204	مختلط		
7953	307	33	3116	4497	مجموع		
924	127	27	91	679	ذكور	الثاني	
964	141	1	56	766	اناث		
5551	46	7	2615	2883	مختلط		
7439	314	35	2762	4328	مجموع		
1244	135	31	134	944	ذكور	الثالث	
1284	146	6	94	1038	اناث		
4788	44	1	2288	2455	مختلط		
7316	325	38	2516	4437	مجموع		
2407	172	37	449	1749	ذكور	الرابع	
2382	184	6	265	1927	اناث		
2507	11	1	1596	899	مختلط		
7296	367	44	2310	4575	مجموع		
2554	176	37	522	1819	ذكور	الخامس	
2631	170	6	319	2136	اناث		
1448	2	0	1131	315	مختلط		
6633	348	43	1972	4270	مجموع		
2513	163	36	530	1784	ذكور	السادس	
2660	168	6	328	2158	اناث		
1076	6	2	871	197	مختلط		
6249	337	44	1729	4139	مجموع		
2610	172	54	552	1832	ذكور	السابع	
2669	164	7	349	2149	اناث		
528	2	1	459	66	مختلط		
5807	338	62	1360	4047	مجموع		
2476	162	60	474	1780	ذكور	الثامن	
2530	158	7	326	2039	اناث		
373	1	0	334	38	مختلط		
5379	321	67	1134	3857	مجموع		
2387	151	69	412	1755	ذكور	التاسع	
2378	141	7	295	1935	اناث		
318	1	0	284	33	مختلط		
5083	293	76	991	3723	مجموع		
2179	134	66	369	1610	ذكور	العاشر	
2210	129	8	270	1803	اناث		
267	1	1	238	27	مختلط		
4656	264	75	877	3440	مجموع		
20127	1513	441	3609	14564	ذكور	اجمالي مرحلة الاساسي	
20591	1541	55	2363	16632	اناث		
23093	160	21	12795	10117	مختلط		
63811	3214	517	18767	41313	مجموع		

توزيع الشعب حسب السلطة والجنس والصف والمرحلة للعام ٢٠١٦ - ٢٠١٧

Distribution of Class-Units by Authority, Gender, Grade & Cycle for The Year 2016-2017

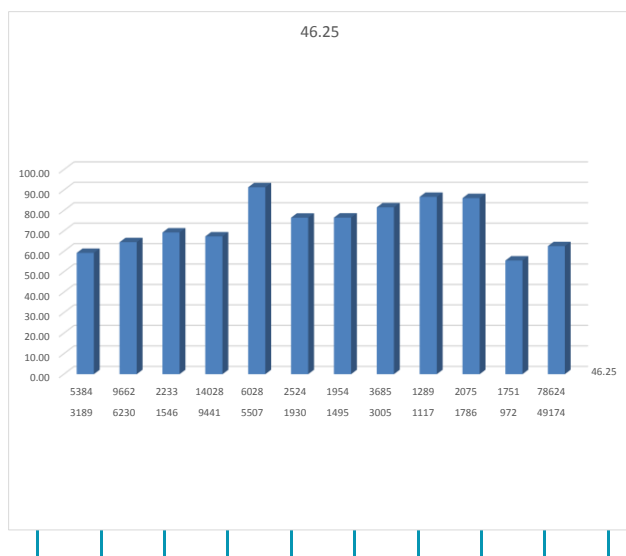
المجموع العام	وكالة الغوث الدولية	حكوميه اخرى	المدارس الخاصة	وزارة التربية و التعليم	الجنس	الصف	المرحلة
Grand Total	UNRWA	Other Governmental	Private Schools	Ministry of Education	Gender		
821	0	39	86	696	ذكور	١st. Literary اول ادبي	المرحلة الثانوية الأكاديمية
1016	0	4	100	912	اناث		
60	0	1	51	8	مختلط		
1897	0	44	237	1616	مجموع	١st. Science اول علمي	
680	0	15	200	465	ذكور		
789	0	3	171	615	اناث		
134	0	0	128	6	مختلط	١st. Science اول علمي	
1603	0	18	499	1086	مجموع		
7	0	5	0	2	ذكور		
3	0	0	0	3	اناث	١st. Sharie اول شرعي	
0	0	0	0	0	مختلط		
10	0	5	0	5	مجموع		
0	0	0	0	0	ذكور	١st. IT اول معلوماتية	
0	0	0	0	0	اناث		
0	0	0	0	0	مختلط		
0	0	0	0	0	مجموع	١st. Health اول صحي	
0	0	0	0	0	ذكور		
0	0	0	0	0	اناث		
0	0	0	0	0	مختلط	١st. Health اول صحي	
0	0	0	0	0	مجموع		
1508	0	59	286	1163	ذكور		اجمالي الأول أكاديمي
1808	0	7	271	1530	اناث		
194	0	1	179	14	مختلط		
3510	0	67	736	2707	مجموع	الثاني ادبي	
746	0	36	69	641	ذكور		
935	0	4	90	841	اناث		
51	0	1	42	8	مختلط	الثاني علمي	
1732	0	41	201	1490	مجموع		
643	0	18	190	435	ذكور		
743	0	3	161	579	اناث	الثاني شرعي	
125	0	0	120	5	مختلط		
1511	0	21	471	1019	مجموع		
4	0	4	0	0	ذكور	الثاني معلوماتية	
0	0	0	0	0	اناث		
0	0	0	0	0	مختلط		
4	0	4	0	0	مجموع	الثاني الصحي	
0	0	0	0	0	ذكور		
0	0	0	0	0	اناث		
0	0	0	0	0	مختلط	الثاني الصحي	
0	0	0	0	0	مجموع		
0	0	0	0	0	ذكور		
0	0	0	0	0	اناث	اجمالي الثاني أكاديمي	
0	0	0	0	0	مختلط		
0	0	0	0	0	مجموع		
1393	0	58	259	1076	ذكور	اجمالي الثاني أكاديمي	
1678	0	7	251	1420	اناث		
176	0	1	162	13	مختلط		
3247	0	66	672	2509	مجموع	Total Academic اجمالي الثانوي الأكاديمي	
2901	0	117	545	2239	ذكور		
3486	0	14	522	2950	اناث		
370	0	2	341	27	مختلط	Total Academic اجمالي الثانوي الأكاديمي	
6757	0	133	1408	5216	مجموع		

توزيع الشعب حسب السلطة والجنس والصف والمرحلة للعام ٢٠١٦ - ٢٠١٧

Distribution of Class-Units by Authority, Gender, Grade & Cycle for The Year 2016-2017

المجموع العام	وكالة الغوث الدولية	حكوميه اخرى	المدارس الخاصة	وزارة التربية و التعليم	الجنس	الصف	المرحلة
Grand Total	UNRWA	Other Governmental	Private Schools	Ministry of Education	Gender		
259	14	3	5	237	ذكور	١st. Manufact. اول صناعي	المرحلة الثانوية المهنية (الاولى)
5	0	0	0	5	اناث		
0	0	0	0	0	مختلط		
264	14	3	5	242	مجموع	١st. Agricult. اول زراعي	
36	0	2	1	33	ذكور		
9	0	0	0	9	اناث		
0	0	0	0	0	مختلط	١st. Hotels اول فندقي	
45	0	2	1	42	مجموع		
36	0	0	1	35	ذكور		
2	0	0	0	2	اناث	١st. Home Economy أول اقتصاد منزلي	
10	0	0	10	0	مختلط		
48	0	0	11	37	مجموع		
4	0	0	0	4	ذكور	.Total first Voccc .Sec اجمالي الأول الثانوي مهني	
247	0	0	0	247	اناث		
0	0	0	0	0	مختلط		
251	0	0	0	251	مجموع	٢nd. .Manufact ثاني صناعي	المرحلة الثانوية المهنية (الثانية)
335	14	5	7	309	ذكور		
263	0	0	0	263	اناث		
10	0	0	10	0	مختلط	٢nd. Agricult. ثاني زراعي	
608	14	5	17	572	مجموع		
264	15	2	5	242	ذكور		
5	0	0	0	5	اناث	٢nd. Hotels ثاني فندقي	
0	0	0	0	0	مختلط		
269	15	2	5	247	مجموع		
37	0	2	1	34	ذكور	٢st. Home Economy أول اقتصاد منزلي	
9	0	0	0	9	اناث		
0	0	0	0	0	مختلط		
46	0	2	1	43	مجموع	اجمالي الثاني الثانوي المهني Total 2nd. Voccc. Sec	
35	0	0	1	34	ذكور		
1	0	0	0	1	اناث		
6	0	0	6	0	مختلط	اجمالي الثانوي المهني Total Vocccational	
42	0	0	7	35	مجموع		
6	0	0	0	6	ذكور		
245	0	0	0	245	اناث	اجمالي مرحلة الثانوي Total Secondary	
0	0	0	0	0	مختلط		
251	0	0	0	251	مجموع		
342	15	4	7	316	ذكور	اجمالي المراحل All Cycles	
260	0	0	0	260	اناث		
6	0	0	6	0	مختلط		
608	15	4	13	576	مجموع	اجمالي المراحل All Cycles	
677	29	9	14	625	ذكور		
523	0	0	0	523	اناث		
16	0	0	16	0	مختلط	اجمالي المراحل All Cycles	
1216	29	9	30	1148	مجموع		
3578	29	126	559	2864	ذكور		
4009	0	14	522	3473	اناث	اجمالي المراحل All Cycles	
386	0	2	357	27	مختلط		
7973	29	142	1438	6364	مجموع		
23789	1542	567	4237	17443	ذكور	اجمالي المراحل All Cycles	
24639	1541	69	2913	20116	اناث		
30191	160	29	18387	11615	مختلط		
78619	3243	665	25537	49174	مجموع		

نسب شعب وزارة التربية والتعليم الى شعب المملكة لعام ٢٠١٧-٢٠١٦
Percentage of MOE Class-Units to Total Class-Units in The kingdom by Governorate for The Year 2016-2017



المحافظة	وزارة التربية والتعليم Ministry of Education	اجمالي الشعب Total	النسبة المئوية %
العاصمة	12956	28011	46.25
البلقاء	3189	5384	59.23
الزرقاء	6230	9662	64.48
مادبا	1546	2233	69.23
اريد	9441	14028	67.30
المفرق	5507	6028	91.36
جرش	1930	2524	76.47
عجلون	1495	1954	76.51
الكرك	3005	3685	81.55
الطفيلة	1117	1289	86.66
معان	1786	2075	86.07
العقبة	972	1751	55.51
المجموع	49174	78624	62.54

معدل طالب و معلم لكل شعبة حسب السلطة والمحافظه وجنس المدرسة للعام ٢٠١٦-٢٠١٧

Student to Class-Units Ratio, Teacher to Class-Units Ratio by Authority, Governorate & School Gender for The Year 2016-2017

اجمالي السلطات			وكالة الفوت الدولية			حكومية اخرى			التعليم الخاص			وزارة التربية والتعليم			الجنس Gender	المحافظة Governorate
Total			UNRWA			Other Governmental			Private Schools			Ministry of Education				
معدل طالب لكل معلم	معدل معلم لكل شعبة	معدل طالب لكل شعبة	معدل معلم لكل شعبة	معدل معلم لكل شعبة	معدل معلم لكل شعبة	معدل معلم لكل شعبة	معدل معلم لكل شعبة	معدل معلم لكل شعبة	معدل معلم لكل شعبة	معدل معلم لكل شعبة	معدل معلم لكل شعبة	معدل معلم لكل شعبة	معدل معلم لكل شعبة	معدل معلم لكل شعبة	معدل معلم لكل شعبة	
Student to Teacher-Unit Ratio	Teacher to Class-Units Ratio	Student to Class-Units Ratio	Student to Teacher-Unit Ratio	Teacher to Class-Units Ratio	Student to Class-Units Ratio	Student to Teacher-Unit Ratio	Teacher to Class-Units Ratio	Student to Class-Units Ratio	Student to Teacher-Unit Ratio	Teacher to Class-Units Ratio	Student to Class-Units Ratio	Student to Teacher-Unit Ratio	Teacher to Class-Units Ratio	Student to Class-Units Ratio	Teacher to Class-Units Ratio	
17.66	1.74	30.72	26.37	1.50	39.66	9.08	3.22	29.24	13.29	1.75	23.29	17.69	1.74	30.78	M	نكور
19.73	1.70	33.53	26.83	1.36	36.51	10.81	4.04	43.64	11.20	2.18	24.40	19.88	1.70	33.77	F	نات
15.58	1.47	22.95	24.33	1.31	31.84	0.00	0.00	0.00	13.56	1.47	19.90	20.07	1.49	29.84	Co	محافظة العاصمة
16.73	1.56	26.14	26.45	1.42	37.65	9.56	3.42	32.66	13.46	1.50	20.21	19.12	1.63	31.08	T	مجموع
16.17	1.75	28.34	31.43	1.27	39.82	9.00	2.17	19.50	17.23	1.43	24.68	14.04	1.86	26.15	M	نكور
19.25	1.64	31.62	29.23	1.34	39.28	0.00	0.00	0.00	11.11	1.74	19.33	14.72	1.85	27.28	F	نات
16.24	1.44	23.45	34.11	1.27	43.29	0.00	0.00	0.00	15.23	1.33	20.21	16.60	1.55	25.72	Co	محافظة بعلبكا
16.50	1.53	25.28	30.78	1.30	40.00	9.00	2.17	19.50	15.19	1.34	20.29	15.55	1.67	25.97	T	مجموع
19.38	1.76	34.14	23.70	1.67	39.65	11.13	3.42	38.10	13.78	1.80	24.77	19.70	1.73	34.03	M	نكور
22.02	1.64	36.19	27.98	1.35	37.91	14.23	2.93	41.66	12.90	1.50	19.35	21.77	1.66	36.06	F	نات
18.97	1.37	26.03	31.29	1.23	38.48	16.37	2.90	47.47	15.78	1.26	19.95	21.61	1.47	31.74	Co	محافظة زرقاء
19.68	1.53	30.16	26.03	1.49	38.79	13.15	3.15	41.38	15.60	1.30	20.20	20.89	1.61	33.57	T	مجموع
13.45	1.82	24.52	28.02	1.39	38.92	5.20	3.64	18.91	14.01	1.58	22.14	12.94	1.86	24.09	M	نكور
15.23	1.68	25.58	27.79	1.34	37.31	0.00	0.00	0.00	11.52	1.40	16.13	13.52	1.78	23.99	F	نات
14.45	1.51	21.78	0.00	0.00	0.00	0.00	0.00	0.00	16.09	1.32	21.19	13.69	1.61	22.11	Co	محافظة زارqa
14.20	1.62	22.96	27.91	1.37	38.13	5.20	3.64	18.91	15.58	1.36	21.22	13.40	1.71	22.98	T	مجموع
15.83	1.81	28.70	26.99	1.38	37.36	9.88	2.13	21.00	10.50	1.76	18.53	15.15	1.85	28.05	M	نكور
16.90	1.78	30.10	25.76	1.31	33.71	0.00	0.00	0.00	4.00	1.00	4.00	15.95	1.85	29.56	F	نات
15.88	1.45	22.95	21.50	1.33	28.67	0.00	0.00	0.00	15.61	1.26	19.71	16.04	1.62	25.98	Co	محافظة اربد
16.02	1.60	25.56	26.22	1.35	35.39	9.88	2.13	21.00	15.55	1.27	19.70	15.66	1.75	27.40	T	مجموع
12.78	1.79	22.82	12.21	1.56	19.00	7.39	3.17	23.43	11.40	1.72	19.60	13.07	1.75	22.87	M	نكور
15.93	1.88	29.97	0.00	0.00	0.00	0.00	0.00	0.00	0.00	0.00	0.00	15.93	1.88	29.97	F	نات
13.36	1.48	19.71	12.14	1.40	17.00	0.00	0.00	0.00	15.48	1.27	19.69	13.11	1.50	19.73	Co	محافظة المفرق
13.44	1.62	21.74	12.18	1.47	17.95	7.39	3.17	23.43	15.18	1.30	19.69	13.44	1.63	21.91	T	مجموع
14.08	1.76	24.75	32.76	1.25	41.05	0.00	0.00	0.00	14.97	1.60	23.95	12.58	1.82	22.90	M	نكور
17.37	1.69	29.40	30.29	1.36	41.09	0.00	0.00	0.00	0.00	0.00	0.00	14.09	1.81	25.45	F	نات
14.09	1.42	19.95	0.00	0.00	0.00	0.00	0.00	0.00	15.05	1.20	18.02	13.77	1.51	20.77	Co	محافظة جرش
14.65	1.57	23.02	31.36	1.31	41.07	0.00	0.00	0.00	15.04	1.22	18.31	13.34	1.67	22.30	T	مجموع
12.94	1.90	24.64	0.00	0.00	0.00	0.00	0.00	0.00	0.00	0.00	0.00	12.94	1.90	24.64	M	نكور
13.29	2.21	29.34	0.00	0.00	0.00	0.00	0.00	0.00	0.00	0.00	0.00	13.29	2.21	29.34	F	نات
13.96	1.50	20.88	0.00	0.00	0.00	0.00	0.00	0.00	14.90	1.34	20.00	13.53	1.58	21.34	Co	محافظة عجلون
13.60	1.65	22.38	0.00	0.00	0.00	0.00	0.00	0.00	14.90	1.34	20.00	13.29	1.74	23.11	T	مجموع
9.83	2.31	22.70	0.00	0.00	0.00	4.71	3.77	17.77	9.22	1.80	16.60	9.96	2.29	22.81	M	نكور
10.03	2.31	23.19	0.00	0.00	0.00	0.00	0.00	0.00	0.00	0.00	0.00	10.03	2.31	23.19	F	نات
12.12	1.65	20.04	0.00	0.00	0.00	2.68	4.17	11.17	13.57	1.38	18.78	11.84	1.74	20.57	Co	محافظة الكرك
11.17	1.88	21.01	0.00	0.00	0.00	3.69	3.96	14.60	13.52	1.39	18.77	10.93	1.97	21.55	T	مجموع
9.37	2.49	23.38	0.00	0.00	0.00	6.71	2.82	18.94	0.00	0.00	0.00	9.53	2.48	23.61	M	نكور
10.04	2.42	24.27	0.00	0.00	0.00	0.00	0.00	0.00	0.00	0.00	0.00	10.04	2.42	24.27	F	نات
11.84	1.77	21.01	0.00	0.00	0.00	0.00	0.00	0.00	15.78	1.34	21.13	11.21	1.87	20.98	Co	محافظة تيفل
10.88	2.01	21.85	0.00	0.00	0.00	6.71	2.82	18.94	15.78	1.34	21.13	10.53	2.09	21.99	T	مجموع
8.88	2.28	20.25	0.00	0.00	0.00	8.85	2.80	24.83	4.58	4.00	18.33	8.94	2.13	19.00	M	نكور
7.93	2.41	19.10	0.00	0.00	0.00	0.00	0.00	0.00	0.00	0.00	0.00	7.93	2.41	19.10	F	نات
10.92	1.64	17.96	0.00	0.00	0.00	0.00	0.00	0.00	15.07	1.23	18.58	10.52	1.70	17.88	Co	محافظة مدان
10.02	1.86	18.66	0.00	0.00	0.00	8.85	2.80	24.83	14.48	1.28	18.58	9.85	1.85	18.24	T	مجموع
12.80	2.21	28.28	0.00	0.00	0.00	7.62	2.61	19.91	17.98	1.69	30.42	17.49	1.97	34.41	M	نكور
14.20	2.22	31.48	0.00	0.00	0.00	0.00	0.00	0.00	0.00	0.00	0.00	14.20	2.22	31.48	F	نات
15.58	1.60	24.90	0.00	0.00	0.00	1.67	3.25	5.42	16.13	1.52	24.52	15.64	1.64	25.58	Co	محافظة اذينة
14.69	1.77	26.07	0.00	0.00	0.00	7.12	2.66	18.91	16.22	1.53	24.78	15.89	1.77	28.15	T	مجموع
15.52	1.83	28.45	26.81	1.46	39.14	8.43	2.94	24.81	13.45	1.74	23.34	15.20	1.84	27.94	M	نكور
18.18	1.76	32.00	27.41	1.35	36.93	12.58	3.38	42.46	11.28	2.07	23.34	17.42	1.81	31.45	F	نات
15.32	1.48	22.64	27.11	1.29	34.90	9.22	3.26	30.06	14.41	1.39	19.97	16.05	1.57	25.17	Co	محافظة المجموع
15.78	1.61	25.34	27.09	1.40	37.83	8.98	3.01	27.07	14.29	1.41	20.18	15.98	1.70	27.18	T	مجموع

مقارنة إحصائية بأعداد الشعب حسب السلطة المشرفة والجنس للسنوات العشر الاخيرة

Comparative Statistic of Class-Units by Authority & Gender for the Last Ten Years

المجموع	وكالة الغوث	حكومية اخرى	المدارس الخاصة	وزارة التربية	الجنس	السنة الدراسية
Total	UNRWA	Other Governmental	Private Schools	Ministry of Education	Gender	Scholastic Year
18661	1629	522	1256	15254	M ذكور	2007-2006
19536	1605	157	1052	16722	F اناث	
20507	134	79	13071	7223	co مختلط	
58704	3368	758	15379	39199	T مجموع	
19013	1631	566	1281	15535	M ذكور	2008-2007
19910	1594	125	1115	17076	F اناث	
21349	135	44	13620	7550	co مختلط	
60272	3360	735	16016	40161	T مجموع	
19118	1635	493	1299	15691	M ذكور	2009-2008
20168	1594	82	1133	17359	F اناث	
22046	137	118	13940	7851	co مختلط	
61332	3366	693	16372	40901	T مجموع	
20976	1670	387	2693	16227	M ذكور	2010-2009
21251	1575	67	1902	17707	F اناث	
20706	163	29	12471	8043	co مختلط	
62933	3408	483	17065	41977	T مجموع	
21314	1664	425	2896	16329	M ذكور	2011-2010
21672	1566	68	2059	17979	F اناث	
21681	154	29	13117	8381	co مختلط	
64667	3384	522	18072	42689	T مجموع	
21772	1636	451	3158	16527	M ذكور	2012-2011
22117	1569	67	2206	18275	F اناث	
22738	161	31	13861	8685	co مختلط	
66627	3366	549	19225	43487	T مجموع	
22397	1629	477	3511	16780	M ذكور	2013-2012
22661	1552	67	2412	18630	F اناث	
23697	167	31	14416	9083	co مختلط	
68755	3348	575	20339	44493	T مجموع	
72991	3352	588	21926	47125	T مجموع	2014-2013
23335	1632	493	3730	17480	M ذكور	
23984.9	1546	65	2560	19813.9	F اناث	
25671.1	174	30	15636	9831.1	co مختلط	
75548	3398	622	23365	48163	T مجموع	2015-2014
23996.1	1660	520	4086	17730.1	M ذكور	
24577	1569	69	2778	20161	F اناث	
26974.9	169	33	16501	10271.9	co مختلط	
76359	3307	672	24760	47620	T مجموع	2016-2015
23487	1618	568	4275	17026	M ذكور	
24347	1500	69	2945	19833	F اناث	
28526	189	35	17541	10761	co مختلط	
78619	3243	665	25537	49174	T مجموع	2017-2016
23789	1542	567	4237	17443	M ذكور	
24639	1541	69	2913	20116	F اناث	
30191	160	29	18387	11615	co مختلط	

توزيع المعلمين في إقليم الوسط حسب السلطة والمحافظه والجنس في المدن والقرى للعام ٢٠١٦-٢٠١٧

Distribution of Teachers in Middle Region by Authority, Governorate & Gender in Rural & Urban Areas for The Year 2016-2017

المجموع العام			وكالة الغوث الدولية			حكومية اخرى			مدارس خاصة			وزارة التربية والتعليم			الجنس Gender	المحافظة Governorate
Grand Total			UNRWA			Other Governmental			Private Schools			Ministry of Education				
مجموع Total	قرى Rural	مدن Urban	مجموع Total	قرى Rural	مدن Urban	مجموع Total	قرى Rural	مدن Urban	مجموع Total	قرى Rural	مدن Urban	مجموع Total	قرى Rural	مدن Urban		
11806	1797	10009	955	71	884	290	194	96	2776	26	2750	7785	1506	6279	M ذكور	العاصمة Capital
31974	3573	28401	995	47	948	113	0	113	17595	473	17122	13271	3053	10218	F اناث	
43780	5370	38410	1950	118	1832	403	194	209	20371	499	19872	21056	4559	16497	T مجموع	
2338	1343	995	261	126	135	13	0	13	200	61	139	1864	1156	708	M ذكور	البيضاء Balqa
5911	2354	3557	316	68	248	0	0	0	2131	612	1519	3464	1674	1790	F اناث	
8249	3697	4552	577	194	383	13	0	13	2331	673	1658	5328	2830	2498	T مجموع	
4804	853	3951	366	0	366	202	0	202	295	1	294	3941	852	3089	M ذكور	الزرقاء Zarqa
10001	1333	8668	452	0	452	207	0	207	3271	166	3105	6071	1167	4904	F اناث	
14805	2186	12619	818	0	818	409	0	409	3566	167	3399	10012	2019	7993	T مجموع	
1122	602	520	50	0	50	40	40	0	72	0	72	960	562	398	M ذكور	مادبا Madaba
2490	1100	1390	47	0	47	0	0	0	752	112	640	1691	988	703	F اناث	
3612	1702	1910	97	0	97	40	40	0	824	112	712	2651	1550	1101	T مجموع	
20070	4595	15475	1632	197	1435	545	234	311	3343	88	3255	14550	4076	10474	M ذكور	مجموع Total
50376	8360	42016	1810	115	1695	320	0	320	23749	1363	22386	24497	6882	17615	F اناث	
70446	12955	57491	3442	312	3130	865	234	631	27092	1451	25641	39047	10958	28089	T مجموع	

توزيع المعلمين في إقليم الشمال حسب السلطة والمحافظه والجنس في المدن والقرى للعام ٢٠١٦-٢٠١٧

Distribution of Teachers in North Region by Authority, Governorate & Gender in Rural & Urban Areas for The Year 2016-2017

المجموع العام			وكالة الغوث الدولية			حكومية اخرى			مدارس خاصة			وزارة التربية والتعليم			الجنس Gender	المحافظة Governorate
Grand Total			UNRWA			Other Governmental			Private Schools			Ministry of Education				
مجموع Total	قرى Rural	مدن Urban	مجموع Total	قرى Rural	مدن Urban	مجموع Total	قرى Rural	مدن Urban	مجموع Total	قرى Rural	مدن Urban	مجموع Total	قرى Rural	مدن Urban		
7342	2614	4728	442	51	391	17	0	17	234	50	184	6649	2513	4136	M ذكور	اربد Irbid
15044	5338	9706	376	45	331	0	0	0	4799	1392	3407	9869	3901	5968	F اناث	
22386	7952	14434	818	96	722	17	0	17	5033	1442	3591	16518	6414	10104	T مجموع	
3784	3021	763	14	0	14	168	168	0	55	0	55	3547	2853	694	M ذكور	المفرق Mafrq
5969	4483	1486	14	0	14	0	0	0	526	189	337	5429	4294	1135	F اناث	
9753	7504	2249	28	0	28	168	168	0	581	189	392	8976	7147	1829	T مجموع	
1513	954	559	104	52	52	0	0	0	15	0	15	1394	902	492	M ذكور	جرش Jarash
2453	1124	1329	137	22	115	0	0	0	484	120	364	1832	982	850	F اناث	
3966	2078	1888	241	74	167	0	0	0	499	120	379	3226	1884	1342	T مجموع	
985	394	591	0	0	0	0	0	0	9	1	8	976	393	583	M ذكور	عجلون Ajloun
2231	854	1377	0	0	0	0	0	0	607	137	470	1624	717	907	F اناث	
3216	1248	1968	0	0	0	0	0	0	616	138	478	2600	1110	1490	T مجموع	
13624	6983	6641	560	103	457	185	168	17	313	51	262	12566	6661	5905	M ذكور	المجموع Tota
25697	11799	13898	527	67	460	0	0	0	6416	1838	4578	18754	9894	8860	F اناث	
39321	18782	20539	1087	170	917	185	168	17	6729	1889	4840	31320	16555	14765	T مجموع	

توزيع المعلمين في إقليم الجنوب حسب السلطة والمحافظه والجنس في المدن والقرى للعام ٢٠١٦-٢٠١٧

Distribution of Teachers in South Region by Authority, Governorate & Gender in Rural & Urban Areas for The Year 2016-2017

المجموع العام			وكالة الغوث الدولية			حكومية اخرى			مدارس خاصة			وزارة التربية والتعليم			الجنس Gender	المحافظة Governorate
Grand Total			UNRWA			Other Governmental			Private Schools			Ministry of Education				
مجموع Total	قرى Rural	مدن Urban	مجموع Total	قرى Rural	مدن Urban	مجموع Total	قرى Rural	مدن Urban	مجموع Total	قرى Rural	مدن Urban	مجموع Total	قرى Rural	مدن Urban		
2198	1538	660	0	0	0	99	50	49	60	14	46	2039	1474	565	M ذكور	الكرك Karak
4735	2860	1875	0	0	0	0	0	0	849	350	499	3886	2510	1376	F اناث	
6933	4398	2535	0	0	0	99	50	49	909	364	545	5925	3984	1941	T مجموع	
896	344	552	0	0	0	48	48	0	0	0	0	848	296	552	M ذكور	الطفيلة Tafila
1693	889	804	0	0	0	0	0	0	209	93	116	1484	796	688	F اناث	
2589	1233	1356	0	0	0	48	48	0	209	93	116	2332	1092	1240	T مجموع	
1314	820	494	0	0	0	345	256	89	6	4	2	963	560	403	M ذكور	معان Ma'an
2551	1138	1413	0	0	0	0	0	0	207	16	191	2344	1122	1222	F اناث	
3865	1958	1907	0	0	0	345	256	89	213	20	193	3307	1682	1625	T مجموع	
974	573	401	0	0	0	462	462	0	59	0	59	453	111	342	M ذكور	العقبة Aqaba
2134	535	1599	0	0	0	0	0	0	865	15	850	1269	520	749	F اناث	
3108	1108	2000	0	0	0	462	462	0	924	15	909	1722	631	1091	T مجموع	
5382	3275	2107	0	0	0	954	816	138	125	18	107	4303	2441	1862	M ذكور	المجموع Total
11113	5422	5691	0	0	0	0	0	0	2130	474	1656	8983	4948	4035	F اناث	
16495	8697	7798	0	0	0	954	816	138	2255	492	1763	13286	7389	5897	T مجموع	

توزيع المعلمين حسب السلطة والجنس والملكية في المملكة للعام ٢٠١٦-٢٠١٧

Distribution of Teachers by Authority, Gender & Ownership in the Kingdom for The Year 2016-2017

المجموع العام			وكالة الغوث الدولية			حكومية اخرى			مدارس خاصة			وزارة التربية والتعليم			الجنس Gender	المملكة Kingdom
Grand Total			UNRWA			Other Governmental			Private Schools			Ministry of Education				
مجموع Total	مستأجر Rented	ملك Owned	مجموع Total	مستأجر Rented	ملك Owned	مجموع Total	مستأجر Rented	ملك Owned	مجموع Total	مستأجر Rented	ملك Owned	مجموع Total	مستأجر Rented	ملك Owned		
39076	3518	35558	2192	441	1751	1684	17	1667	3781	725	3056	31419	2335	29084	M	ذكور
87186	19640	67546	2337	593	1744	320	0	320	32295	11565	20730	52234	7482	44752	F	اناث
126262	23158	103104	4529	1034	3495	2004	17	1987	36076	12290	23786	83653	9817	73836	T	مجموع

توزيع المعلمين حسب السلطة والجنس والفترة في المملكة للعام ٢٠١٦-٢٠١٧

Distribution of Teachers by Authority, Gender & Shift in the Kingdom for The Year 2016-2017

المجموع العام			وكالة الغوث الدولية			حكومية اخرى			مدارس خاصة			وزارة التربية والتعليم			الجنس Gender	المملكة Kingdom
Grand Total			UNRWA			Other Governmental			Private Schools			Ministry of Education				
مجموع Total	فترتين double shift	فترة One shift	مجموع Total	فترتين double shift	فترة One shift	مجموع Total	فترتين double shift	فترة One shift	مجموع Total	فترتين double shift	فترة One shift	مجموع Total	فترتين double shift	فترة One shift		
39076	6974	32102	2192	1899	293	1684	0	1684	3781	0	3781	31419	5075	26344	M	ذكور
87186	14915	72271	2337	2147	190	320	0	320	32295	0	32295	52234	12768	39466	F	اناث
126262	21889	104373	4529	4046	483	2004	0	2004	36076	0	36076	83653	17843	65810	T	مجموع

توزيع المعلمين حسب السلطة والجنس والمرحلة في المملكة للعام ٢٠١٦-٢٠١٧

Distribution of Teachers by Authority, Gender & Cycle in The Kingdom for The Year 2016-2017

المجموع العام				وكالة الفتوة الدولية				حكومية اخرى				مدارس خاصة				وزارة التربية والتعليم				الجنس Gender	المملكة Kingdom
Grand Total				UNRWA				Other Governmental				Private Schools				Ministry of Education					
مجموع Total	ثانوي Secondary	اساسي Basic	روضة Kindergarten	مجموع Total	ثانوي Secondary	اساسي Basic	روضة Kindergarten	مجموع Total	ثانوي Secondary	اساسي Basic	روضة Kindergarten	مجموع Total	ثانوي Secondary	اساسي Basic	روضة Kindergarten	مجموع Total	ثانوي Secondary	اساسي Basic	روضة Kindergarten		
39076	10447	28629	0	2192	58	2134	0	1684	919	765	0	3781	1649	2132	0	31419	7821	23598	0	M	ذكور
87186	12183	68149	6854	2337	0	2337	0	320	121	193	6	32295	2968	23977	5350	52234	9094	41642	1498	F	انث
126262	22630	96778	6854	4529	58	4471	0	2004	1040	958	6	36076	4617	26109	5350	83653	16915	65240	1498	T	مجموع

توزيع المعلمين حسب السلطة والجنس في المدن والقرى في المملكة للعام ٢٠١٦-٢٠١٧

Distribution of Teachers by Authority & Gender in Rural & Urban Areas in The Kingdom for The Year 2016-2017

المجموع العام			وكالة الفتوة الدولية			حكومية اخرى			مدارس خاصة			وزارة التربية والتعليم			الجنس Gender	المملكة Kingdom
Grand Total			UNRWA			Other Governmental			Private Schools			Ministry of Education				
مجموع Total	قرى Rural	مدن Urban	مجموع Total	قرى Rural	مدن Urban	مجموع Total	قرى Rural	مدن Urban	مجموع Total	قرى Rural	مدن Urban	مجموع Total	قرى Rural	مدن Urban		
39076	14853	24223	2192	300	1892	1684	1218	466	3781	157	3624	31419	13178	18241	M	ذكور
87186	25581	61605	2337	182	2155	320	0	320	32295	3675	28620	52234	21724	30510	F	انث
126262	40434	85828	4529	482	4047	2004	1218	786	36076	3832	32244	83653	34902	48751	T	مجموع

توزيع المعلمين حسب السلطة والفترة والملكية والجنس في المدن القرى للعام ٢٠١٦-٢٠١٧

Distribution of Teachers by Authority, Shifts, Ownership & Gender in Rural & Urban Areas for The Year 2016-2017

المجموع العام	وكالة الغوث الدولية	حكومية اخرى	التعليم الخاص	وزارة التربية والتعليم	الجنس	الفترة	الملكية	تصنيف المنطقة
Grand Total	UNRWA	Other Governmental	Private Schools	Ministry of Education	Gender	Shift	Ownership	Area
16832	210	449	2957	13216	M ذكور	فترة One Shift	ملك	مدينة Urban
36651	126	320	18846	17359	F اناث			
53483	336	769	21803	30575	T مجموع			
5123	1269	0	0	3854	M ذكور	فترتين Double Shift		
10282	1470	0	0	8812	F اناث			
15405	2739	0	0	12666	T مجموع			
1580	48	17	667	848	M ذكور	فترة One Shift	مستأجر Rented	
12776	43	0	9774	2959	F اناث			
14356	91	17	10441	3807	T مجموع			
688	365	0	0	323	M ذكور	فترتين Double Shift		
1896	516	0	0	1380	F اناث			
2584	881	0	0	1703	T مجموع			
12475	21	1218	99	11137	M ذكور	فترة One Shift	ملك	قرية Rural
18084	21	0	1884	16179	F اناث			
30559	42	1218	1983	27316	T مجموع			
1128	251	0	0	877	M ذكور	فترتين Double Shift		
2529	127	0	0	2402	F اناث			
3657	378	0	0	3279	T مجموع			
1215	14	0	58	1143	M ذكور	فترة One Shift	مستأجر Rented	
4760	0	0	1791	2969	F اناث			
5975	14	0	1849	4112	T مجموع			
35	14	0	0	21	M ذكور	فترتين Double Shift		
208	34	0	0	174	F اناث			
243	48	0	0	195	T مجموع			
39076	2192	1684	3781	31419	M ذكور	المجموع Total		
87186	2337	320	32295	52234	F اناث			
126262	4529	2004	36076	83653	T مجموع			

توزيع المعلمين في المملكة حسب المحافظة والمديرية والمؤهل العلمي للعام ٢٠١٦-٢٠١٧

Distribution of Teachers in The Kingdom of Jordan by Governorate, Directorate & Qualification for The Year 2016-2017

المجموع	دكتوراة	ماجستير	دبلوم عالي	بكالوريوس	كلية مجتمع	ثانوية عامة	المديرية		المحافظة
Total	PHD	MA	High Diploma	BA	Diploma	GSC	Directorate		Governorate
9482	20	435	369	8368	290	0	Amman Qasbah	قصبه عمان	العاصمة Capital
8717	26	99	275	7867	450	0	Aljamaah	الجامعه	
1532	4	15	35	1350	128	0	Sahab	سحاب	
5951	9	159	238	4726	819	0	Al-qwesmeh	القويسمه	
9563	8	280	15	8948	312	0	Marka	ماركا	
3950	10	102	101	3319	418	0	Wadi Alseer	وادي السير	
1784	3	53	26	1535	166	1	Naaor	ناعور	
1691	0	36	55	1432	167	1	Jezeah	الجيزة	
1110	0	16	34	922	138	0	Mowaqar	الموقر	
43780	80	1195	1148	38467	2888	2	المجموع Total		
3297	2	95	134	2522	544	0	Salt	قصبه السلط	البلقاء Balqa
938	0	19	36	753	130	0	South Shouna	الشونة الجنوبية	
1118	1	15	75	880	147	0	Deir Alla	ديرعلا	
2896	1	88	95	2406	306	0	Ain Albasha	عين الباشا	
8249	4	217	340	6561	1127	0	المجموع Total		
7497	5	255	290	5920	1027	0	Zarqa1	الزرقاء الاولى	الزرقاء Zarka
2897	1	65	69	2515	247	0	Zarqa2	الزرقاء الثانية	
4411	3	146	168	3482	612	0	Rusaifa	الرصيفة	
14805	9	466	527	11917	1886	0	المجموع Total		
2485	7	69	113	1962	334	0	Madaba	مادبا	مادبا Madaba
1127	0	29	48	964	86	0	Theeban	ذيبان	
3612	7	98	161	2926	420	0	المجموع Total		
7918	19	415	139	6273	1072	0	Irbed Qasbah	قصبه اربد	اربد Irbid
2771	8	139	175	2114	335	0	Bani Obaid	بني عبيد	
1152	5	67	72	883	125	0	North Mazar	المزار الشمالي	
1455	6	80	75	1114	180	0	Al-taijen & Alwasatiah	لواني الطيبه و الوسطيه	
1808	3	73	133	1363	236	0	North Ghour	الاغوار الشماليه	
2931	7	180	125	2300	319	0	Ramtha	الرمثا	
2292	3	121	85	1828	255	0	Alkoura	الكورة	
2059	6	121	82	1599	251	0	Kenana	بني كنانه	
22386	57	1196	886	17474	2773	0	المجموع Total		
3637	8	195	195	2897	342	0	Mafraq	قصبه المفرق	المفرق Mafraq
2605	4	77	149	2205	170	0	North East Badia	البادية الشمالية الشرقية	
3511	8	102	195	2882	324	0	North West Badia	البادية الشمالية الغربية	
9753	20	374	539	7984	836	0	المجموع Total		
3966	15	180	140	3262	369	0	Jarash	جرش	جرش Jarash
3966	15	180	140	3262	369	0	المجموع Total		
3216	4	160	114	2551	387	0	Ajloun	عجلون	عجلون Ajloun
3216	4	160	114	2551	387	0	المجموع Total		
2628	1	105	146	2005	371	0	Karak	قصبه الكرك	الكرك Karak
937	0	17	26	792	102	0	South Ghour	الأغوار الجنوبية	
1369	1	55	52	1130	131	0	Alqaser	القصر	
1999	2	77	98	1557	265	0	South Mazar	المزار الجنوبي	
6933	4	254	322	5484	869	0	المجموع Total		
1924	3	50	69	1526	276	0	Tafila	الطفيلة	الطفيلة Tafila
665	1	12	31	534	87	0	Bsaira	لواء بصيرا	
2589	4	62	100	2060	363	0	المجموع Total		
1211	0	10	39	1001	161	0	Ma'an	معان	معان Ma'an
1317	0	16	34	1148	119	0	South Badia	البادية الجنوبية	
803	0	19	24	652	108	0	Petra	البتراء	
534	0	5	5	438	86	0	Shobak	الشوبك	
3865	0	50	102	3239	474	0	المجموع Total		
3108	0	40	98	2605	365	0	Aqaba	العقبة	العقبة Aqaba
3108	0	40	98	2605	365	0	المجموع Total		
126262	204	4292	4477	104530	12757	2	المجموع العام Grand Total		

توزيع المعلمين في وزارة التربية والتعليم حسب السلطة والمحافظه والمديرية والمؤهل العلمي للعام ٢٠١٦-٢٠١٧

Distribution of Teachers in The Ministry of Education by Governorate, Directorate & Qualification for The Year 2016-2017

المجموع	دكتوراة	ماجستير	دبلوم عالي	بكالوريوس	كلية مجتمع	ثانوية عامة	المديرية		المحافظة
Total	PHD	MA	High Diploma	BA	Diploma	GSC	Directorate		Governorate
4454	10	207	280	3392	565	0	Amman Qasbah	قصبه عمان	العاصمة Capital
1971	8	130	125	1430	278	0	Aljamaah	الجامعه	
1088	2	20	45	923	98	0	Sahab	سحاب	
2720	3	95	205	2057	360	0	Al-qwesmeh	القيسمه	
5581	4	261	293	4397	626	0	Marka	ماركا	
1558	4	75	60	1229	190	0	Wadi Alseer	وادي السير	
1153	2	25	20	1035	70	1	Naaor	ناعور	
1473	0	42	50	1196	184	1	JezeH	الجيزة	
1058	0	19	35	812	192	0	Mowaqar	الموقر	
21056	33	874	1113	16471	2563	2	Total المجموع		
2039	2	76	110	1521	330	0	Salt	قصبه السلط	البلقاء Balqa
819	0	13	30	650	126	0	South Shouna	الشونة الجنوبية	
1030	1	19	72	798	140	0	Deir Alla	ديرعلا	
1440	1	45	90	1098	206	0	Ain Albasha	عين الباشا	
5328	4	153	302	4067	802	0	Total المجموع		
4640	6	211	257	3584	582	0	Zarqa1	الزرقاء الاولى	الزرقاء Zarka
2606	1	65	78	2237	225	0	Zarqa2	الزرقاء الثانية	
2766	3	105	140	2190	328	0	Rusaifa	الرصيفة	
10012	10	381	475	8011	1135	0	Total المجموع		
1642	6	60	95	1242	239	0	Madaba	مادبا	مأدبا Madaba
1009	0	35	50	824	100	0	Theeban	ذيبان	
2651	6	95	145	2066	339	0	Total المجموع		
5198	20	310	55	4175	638	0	Irbed Qasbah	قصبه اربد	اربد Irbid
1390	5	90	85	1015	195	0	Bani Obaid	بني عبيد	
1021	5	70	45	782	119	0	North Mazar	المزار الشمالي	
1259	2	82	55	950	170	0	Al-taibeh & Al-wasteiah	لواني الطيبه و الوسطيه	
1334	3	62	131	923	215	0	North Ghour	الاغوار الشماليه	
2290	5	145	117	1818	205	0	Ramtha	الرمثا	
2024	3	115	85	1614	207	0	Alkoura	الكورة	
2002	5	125	82	1538	252	0	Kenana	بني كنانه	
16518	48	999	655	12815	2001	0	Total المجموع		
3194	6	185	198	2508	297	0	Mafraq	قصبه المفرق	المفرق Mafraq
2449	1	84	125	2059	180	0	North East Badia	البادية الشمالية الشرقية	
3333	4	107	180	2689	353	0	North West Badia	البادية الشمالية الغربية	
8976	11	376	503	7256	830	0	Total المجموع		
3226	12	160	120	2629	305	0	Jarash	جرش	جرش Jarash
3226	12	160	120	2629	305	0	Total المجموع		
2600	2	145	105	2038	310	0	Ajloun	عجلون	عجلون Ajloun
2600	2	145	105	2038	310	0	Total المجموع		
2183	1	101	124	1637	320	0	Karak	قصبه الكرك	الكرك Karak
916	0	20	25	771	100	0	South Ghour	الاغوار الجنوبية	
1248	1	60	45	1009	133	0	Alqaser	القصر	
1578	2	65	81	1200	230	0	South Mazar	المزار الجنوبي	
5925	4	246	275	4617	783	0	Total المجموع		
1757	3	50	76	1258	370	0	Tafila	الطفيلة	الطفيلة Tafila
575	1	15	32	439	88	0	Bsaira	لواء بصيرا	
2332	4	65	108	1697	458	0	Total المجموع		
895	0	10	38	732	115	0	Ma'an	معان	معان Ma'an
1215	0	16	35	999	165	0	South Badia	البادية الجنوبية	
691	0	20	20	536	115	0	Petra	البتراء	
506	0	10	11	380	105	0	Shobak	الشوبك	
3307	0	56	104	2647	500	0	Total المجموع		
1722	0	35	56	1406	225	0	Aqaba	العقبة	العقبة Aqaba
1722	0	35	56	1406	225	0	Total المجموع		
83653	134	3585	3961	65720	10251	2	Grand Total المجموع العام		

توزيع مدرء المدارس في المملكة حسب الإقليم والمحافظه والمديرية والجنس للعام ٢٠١٦-٢٠١٧

Distribution of Principals in the Kingdom by Province, Governorate, Directorate & Gender for The Year 2016-2017

مجموع	اناث	ذكور	Directorate	المديرية	المحافظة	الإقليم	
T	F	M			Governorate	Province	
552	466	86	Amman Qasbah	لواء قصبة عمان	العاصمة Capital	القليم الوسط Middle Province	
412	367	45	Aljamaah	لواء الجامعة			
88	71	17	Sahab	لواء سحاب			
318	277	41	Al-qwesmeh	لواء القويسمة			
482	403	79	Marka	لواء ماركا			
233	203	30	Wadi Alseer	لواء وادي السير			
100	78	22	Naaor	لواء ناعور			
106	69	37	Jezeah	لواء الجيزه			
74	49	25	Mowaqar	لواء الموقر			
1461	1431	30	Privet	ادارة التعليم الخاص			
227	190	37	Salt	قصبه السلط			البلقاء Balqa
50	36	14	South Shouna	الشوننة الجنوبية			
59	38	21	Deir Alla	ديرعلا			
146	118	28	Ain Albasha	عين الباشا			
410	331	79	Zarqa1	الزرقاء الاولى	الزرقاء Zarka		
175	126	49	Zarqa2	الزرقاء الثانية			
227	186	41	Rusaifa	الرصيفة			
137	100	37	Madaba	مادبا	مادبا Madaba		
68	49	19	Theeban	ذيبان			
3864	3157	707	المجموع Total				
489	393	96	Irbed Qasbah	لواء قصبه اربد	اربد Irbid	القليم الشمال North Province	
192	166	26	Bani Obaid	لواء بني عبيد			
63	44	19	North Mazar	لواء المزار الشمالي			
77	55	22	Al-taibeh & Al-wasteiah	لواني الطيبة والوسطية			
109	77	32	North Ghour	الاغوار الشمالية			
156	122	34	Ramtha	الرمثا			
141	109	32	Alkoura	الكورة			
120	82	38	Bani kenana	بني كنانة			
235	165	70	Mafraq	قصبه المفرق			
171	112	59	North East Badia	البيادية الشمالية الشرقية			
207	138	69	North west Badia	البيادية الشمالية الغربية			
275	197	78	Jarash	جرش			
202	158	44	Ajloun	عجلون			
2437	1818	619	المجموع Total				
150	110	40	Karak	قصبه الكرك	الكرك Karak	القليم الجنوب South Province	
47	32	15	South Ghour	الاغوار الجنوبية			
76	54	22	Alqaser	القصر			
131	105	26	South Mazar	المزار الجنوبي	الطفيلة Tafila		
106	76	30	Tafila	الطفيلة			
43	31	12	Bcaira	لواء بصيرا	معان Ma'an		
64	47	17	Ma'an	معان			
89	64	25	South Badia	البيادية الجنوبية			
52	39	13	Petra	البتراء			
38	25	13	Shobak	الشوبك			
130	98	32	Aqaba	العقبة			
926	681	245	المجموع Total				
7227	5656	1571	المجموع Total				

توزيع الإداريين والفنيين في المدارس حسب السلطة والاقليم والمحافظه والجنس للعام ٢٠١٦-٢٠١٧

Distribution of Administrators & Technicians in Schools by Authority, Province, Governorate, & Gender for The Year 2016-2017

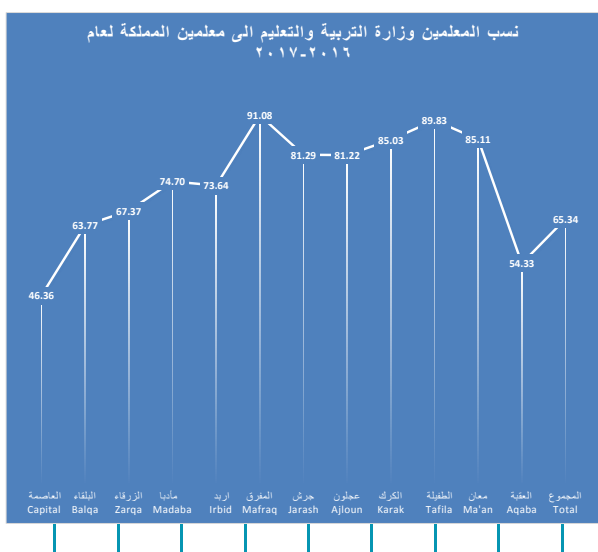
المجموع	وكالة الغوث	حكومية اخرى	المدارس الخاصة	وزارة التربية	الجنس	المحافظة	الاقليم	
Total	UNRWA	Other Governmental	Private Schools	Ministry of Education	Gender	Governorate	Province	
4183	59	36	2492	1596	M ذكور	العاصمة Capital	اقليم الوسط Middle Province	
8955	55	43	6185	2672	F اناث			
13138	114	79	8677	4268	T مجموع			
466	16	5	55	390	M ذكور	البلقاء Balqa		
1055	17	0	311	727	F اناث			
1542	54	5	366	1117	T مجموع	الزرقاء Zarqa		
838	24	15	92	707	M ذكور			
1927	23	96	658	1150	F اناث			
2765	47	111	750	1857	T مجموع	مادبا Madaba		
366	5	6	31	324	M ذكور			
546	2	0	141	403	F اناث			
912	7	6	172	727	T مجموع	المجموع Total		
5853	104	62	2670	3017	M ذكور			
12483	97	139	7295	4952	F اناث			
18357	222	201	9965	7969	T مجموع	اربد Irbid		اقليم الشمال North Province
1499	20	6	97	1376	M ذكور			
2833	17	0	774	2042	F اناث			
4332	37	6	871	3418	T مجموع		المفرق Mafraq	
813	1	23	12	777	M ذكور			
1142	1	0	98	1043	F اناث			
1955	2	23	110	1820	T مجموع		جرش Jarash	
341	5	0	19	317	M ذكور			
566	6	0	109	451	F اناث			
907	11	0	128	768	T مجموع		عجلون Ajloun	
175	0	0	15	160	M ذكور			
408	0	0	96	312	F اناث			
583	0	0	111	472	T مجموع		المجموع Total	
2828	26	29	143	2630	M ذكور			
4949	24	0	1077	3848	F اناث			
7777	50	29	1220	6478	T مجموع	الكرك Karak	اقليم الجنوب South Province	
461	0	17	34	410	M ذكور			
1142	0	0	181	961	F اناث			
1603	0	17	215	1371	T مجموع			الطفيلة Tafila
215	0	12	1	202	M ذكور			
394	0	0	40	354	F اناث			
609	0	12	41	556	T مجموع			معان Ma'an
244	0	49	8	187	M ذكور			
523	0	0	68	455	F اناث			
767	0	49	76	642	T مجموع			العقبة Aqaba
203	0	109	11	83	M ذكور			
403	0	0	143	260	F اناث			
606	0	109	154	343	T مجموع			المجموع Total
1123	0	187	54	882	M ذكور			
2462	0	0	432	2030	F اناث			
3585	0	187	486	2912	T مجموع	المجموع العام Grand Total		
9804	130	278	2867	6529	M ذكور			
19894	121	139	8804	10830	F اناث			
29719	272	417	11671	17359	T مجموع			

توزيع المعلمين في وزارة التربية والتعليم حسب الإقليم والمحافظات والمديرية والجنس للعام
٢٠١٦-٢٠١٧

Distribution of Teachers in the M.O.E by Province, Governorate, Directorate &
Gender for The Year 2016-2017

مجموع	اناث	ذكور	المحافظة	المديرية	الإقليم
T	F	M	Governorate	Directorate	Province
4454	2738	1716	Amman Qasbah	لواء قصبة عمان	القليم الأوسط
1971	1252	719	Aljamaah	لواء الجامعة	
1088	712	376	Sahab	لواء سحاب	
2720	1829	891	Al-qwesmeh	لواء القويسمة	
5581	3441	2140	Marka	لواء ماركا	
1558	987	571	Wadi Alseer	لواء وادي السير	
1153	740	413	Naor	لواء ناعور	
1473	941	532	Jezeah	لواء الجيزة	
1058	631	427	Mowaqar	لواء الموقر	
2039	1368	671	Salt	قصبة السلط	
819	510	309	South Shouna	الشونة الجنوبية	
1030	634	396	Deir Alla	ديرعلا	
1440	952	488	Ain Albasha	عين الباشا	
4640	2829	1811	Zarqa1	الزرقاء الاولى	
2606	1483	1123	Zarqa2	الزرقاء الثانية	
2766	1759	1007	Rusaifa	الرصيفة	
1642	1033	609	Madaba	مادبا	
1009	658	351	Theeban	ذيبان	
39047	24497	14550	Total المجموع		
5198	3042	2156	Irbid Qasbah	لواء قصبة اربد	
1390	866	524	Bani Obaid	لواء بني عبيد	
1021	546	475	North Mazar	لواء المزار الشمالي	
1259	819	440	Al-tawen & Al-wataniyah	لواني الطيبة والوسطية	
1334	791	543	North Ghour	الأغوار الشمالية	
2290	1349	941	Ramtha	الرمثا	
2024	1233	791	Alkoura	الكورة	
2002	1223	779	Bani kenana	بني كنانة	
3194	1887	1307	Mafraq	قصبة المفرق	
2449	1438	1011	North East Badia	البادية الشمالية الشرقية	
3333	2104	1229	North west Badia	البادية الشمالية الغربية	
3226	1832	1394	Jarash	جرش	
2600	1624	976	Ajloun	عجلون	
31320	18754	12566	Total المجموع		
2183	1430	753	Karak	قصبة الكرك	القليم الجنوب
916	590	326	South Ghour	الأغوار الجنوبية	
1248	845	403	Alqaser	القصر	
1578	1021	557	South Mazar	المزار الجنوبي	
1757	1099	658	Tafila	الطفيلة	
575	385	190	Bcaira	لواء بصيرا	
895	607	288	Ma'an	معان	
1215	858	357	South Badia	البادية الجنوبية	
691	528	163	Petra	البتراء	
506	351	155	Shobak	الشوبك	
1722	1269	453	Aqaba	العقبة	
13286	8983	4303	Total المجموع		
83653	52234	31419	Total المجموع		

نسب المعلمين وزارة التربية والتعليم الى معلمين المملكة لعام ٢٠١٦-٢٠١٧
Percentage of MOE Teachers to Total Teachers in The kingdom by Governorate for The Year 2016-2017



المحافظة	وزارة التربية والتعليم Ministry of Education	اجمالي المعلمين Total	النسبة المئوية %
العاصمة	21056	43780	46.36
البلقاء	5328	8249	63.77
الزرقاء	10012	14805	67.37
مأدبا	2651	3612	74.70
إربد	16518	22386	73.64
المفرق	8976	9753	91.08
جرش	3226	3966	81.29
عجلون	2600	3216	81.22
الكرك	5925	6933	85.03
التفيلة	2332	2589	89.83
معان	3307	3865	85.11
العقبة	1722	3108	54.33
المجموع	83653	126262	65.34

مقارنة احصائية باعداد المعلمين حسب السلطة المشرفة والجنس للسنوات العشر الاخيرة

Comparative Statistic of Teachers by Authority & Gender for the Last Ten Years

المجموع	وكالة الغوث	حكومية اخرى	المدارس الخاصة	وزارة التربية	الجنس	السنة الدراسية
Total	UNRWA	Other Governmental	Private Schools	Ministry of Education	Gender	Scholastic Year
31427	2085	1029	3059	25254	M ذكور	2007-2006
57777	2196	308	18304	36969	F اناث	
89204	4281	1337	21363	62223	T مجموع	
31722	2099	1143	3154	25326	M ذكور	2008-2007
60469	2205	259	19779	38226	F اناث	
92191	4304	1402	22933	63552	T مجموع	
32292	2051	1056	3127	26058	M ذكور	2009-2008
61934	2319	274	20229	39112	F اناث	
94226	4370	1330	23356	65170	T مجموع	
33830	2187	906	3179	27558	M ذكور	2010-2009
65619	2318	266	20900	42135	F اناث	
99449	4505	1172	24079	69693	T مجموع	
34471	2194	1034	3180	28063	M ذكور	2011-2010
68162	2299	298	22447	43118	F اناث	
102633	4493	1332	25627	71181	T مجموع	
35400	2156	1130	3213	28901	M ذكور	2012-2011
71003	2301	348	23642	44712	F اناث	
106403	4457	1478	26855	73613	T مجموع	
35995	2145	1086	3483	29281	M ذكور	2013-2012
74018	2284	274	25340	46120	F اناث	
110013	4429	1360	28823	75401	T مجموع	
36709	2128	1228	3401	29952	M ذكور	2014-2013
78208	2307	253	26894	48754	F اناث	
114917	4435	1481	30295	78706	T مجموع	
37006	2152	1420	3424	30010	M ذكور	2015-2014
79736	2284	303	28413	48736	F اناث	
116742	4436	1723	31837	78746	T مجموع	
37239	2153	1688	3936	29462	M ذكور	2016-2015
83779	2239	364	31559	49617	F اناث	
121018	4392	2052	35495	79079	T مجموع	
39076	2192	3781	1684	31419	M ذكور	2017-2016
87186	2337	32295	320	52234	F اناث	
126262	4529	36076	2004	83653	T مجموع	

توزيع الطلاب حسب السلطة والجنس والملكية في المملكة للعام ٢٠١٦-٢٠١٧

Distribution of Students by Authority, Gender & Ownership in the Kingdom for The Year 2016-2017

المجموع العام			وكالة الغوث الدولية			حكومية اخرى			مدارس خاصة			وزارة التربية والتعليم			الجنس Gender	المملكة Kingdom
Grand Total			UNRWA			Other Governmental			Private Schools			Ministry of Education				
مجموع Total	مستأجر Rented	ملك Owned	مجموع Total	مستأجر Rented	ملك Owned	مجموع Total	مستأجر Rented	ملك Owned	مجموع Total	مستأجر Rented	ملك Owned	مجموع Total	مستأجر Rented	ملك Owned		
1006711	185887	820824	63302	11123	52179	14577	168	14409	303201	106618	196583	625631	67978	557653	M ذكور	
985770	151382	834388	59380	11762	47618	3423	0	3423	212231	67796	144435	710736	71824	638912	F اناث	
1992481	337269	1655212	122682	22885	99797	18000	168	17832	515432	174414	341018	1336367	139802	1196565	T مجموع	

توزيع الطلاب حسب السلطة والجنس والفترة في المملكة للعام ٢٠١٦-٢٠١٧

Distribution of Students by Authority, Gender & Shift in the Kingdom for The Year 2016-2017

المجموع العام			وكالة الغوث الدولية			حكومية اخرى			مدارس خاصة			وزارة التربية والتعليم			الجنس Gender	المملكة Kingdom
Grand Total			UNRWA			Other Governmental			Private Schools			Ministry of Education				
مجموع Total	فترتين double shift	فترة One shift	مجموع Total	فترتين double shift	فترة One shift	مجموع Total	فترتين double shift	فترة One shift	مجموع Total	فترتين double shift	فترة One shift	مجموع Total	فترتين double shift	فترة One shift		
1006711	204020	802691	63302	56297	7005	14577	0	14577	303201	0	303201	625631	147723	477908	M ذكور	
985770	269095	716675	59380	54240	5140	3423	0	3423	212231	0	212231	710736	214855	495881	F اناث	
1992481	473115	1519366	122682	110537	12145	18000	0	18000	515432	0	515432	1336367	362578	973789	T مجموع	

توزيع الطلاب حسب السلطة والجنس والمرحلة في المملكة للعام ٢٠١٦-٢٠١٧
Distribution of Students by Authority, Gender & Cycle in The Kingdom for The Year 2016-2017

المجموع العام				وكالة الفوت الدولية				حكومية اخرى				مدارس خاصة				وزارة التربية والتعليم				الجنس Gender	المملكة Kingdom
Grand Total				UNRWA				Other Governmental				Private Schools				Ministry of Education					
مجموع Total	ثانوي Secondary	اساسي Basic	روضة Kindergarten	مجموع Total	ثانوي Secondary	اساسي Basic	روضة Kindergarten	مجموع Total	ثانوي Secondary	اساسي Basic	روضة Kindergarten	مجموع Total	ثانوي Secondary	اساسي Basic	روضة Kindergarten	مجموع Total	ثانوي Secondary	اساسي Basic	روضة Kindergarten		
1006711	88582	855829	62300	63302	555	62747	0	14577	2262	12193	122	303201	14917	240638	47646	625631	70848	540251	14532	M	ذكور
985770	101730	824164	59876	59380	0	59380	0	3423	488	2791	144	212231	12431	156100	43700	710736	88811	605893	16032	F	اناث
1992481	190312	1679993	122176	122682	555	122127	0	18000	2750	14984	266	515432	27348	396738	91346	1336367	159659	1146144	30564	T	مجموع

توزيع الطلاب حسب السلطة والجنس في المدن والقرى في المملكة للعام ٢٠١٦-٢٠١٧
Distribution of Students by Authority & Gender in Rural & Urban Areas in The Kingdom for The Year 2016-2017

المجموع العام			وكالة الفوت الدولية			حكومية اخرى			مدارس خاصة			وزارة التربية والتعليم			الجنس Gender	المملكة Kingdom
Grand Total			UNRWA			Other Governmental			Private Schools			Ministry of Education				
Total	Rural	Urban	مجموع Total	قرى Rural	مدن Urban	مجموع Total	قرى Rural	مدن Urban	Total	Rural	Urban	مجموع Total	Rural	Urban		
1006711	271910	734801	63302	8562	54740	14577	8216	6361	303201	36087	267114	625631	219045	406586	M	ذكور
985770	258650	727120	59380	5074	54306	3423	12	3411	212231	21224	191007	710736	232340	478396	F	اناث
1992481	530560	1461921	122682	13636	109046	18000	8228	9772	515432	57311	458121	1336367	451385	884982	T	مجموع

توزيع الطلبة في إقليم الوسط حسب السلطة والمحافظه والمديرية والجنسية للعام ٢٠١٦-٢٠١٧
Distribution of Students in Middle Province by Authority, Governorate, Directorate & Nationality for The Year 2016-2017

المجموع العام Grand Total			وكالة الفوق الدولية UNRWA			حكومة اخرى Other Governmental			مدارس خاصة Private Schools			وزارة التربية والتعليم Ministry of Education			المديرية Directorate	المحافظة Governorate
Total	-Non Jordanian	اردني Jordanian	Total	-Non Jordanian	اردني Jordanian	Total	-Non Jordanian	اردني Jordanian	Total	-Non Jordanian	اردني Jordanian	Total	-Non Jordanian	اردني Jordanian		
162933	20133	142800	26921	481	26440	831	19	812	51202	5857	45345	83979	13776	70203	Amman Qasbah	لواء قصبة عمان
125013	21245	103768	1236	87	1149	0	0	0	84890	12889	72001	38887	8269	30618	Aljamaah	لواء الجامعة
27550	4158	23392	0	0	0	0	0	0	6541	641	5900	21009	3517	17492	Sahab	لواء سحاب
120655	11648	109007	4721	92	4629	0	0	0	45484	4024	41460	70450	7532	62918	Al-qwesmeH	لواء القويسمة
178552	18362	160190	13880	870	13010	1511	4	1507	50005	3827	46178	113156	13661	99495	Marka	لواء ماركا
59235	8255	50980	2134	84	2050	1222	2	1220	27198	3577	23621	28681	4592	24089	Wadi Alseer	لواء وادي السير
26887	1517	25370	0	0	0	0	0	0	7627	605	7022	19260	912	18348	Naaor	لواء ناغور
17171	1433	15738	2685	20	2665	290	0	290	533	7	526	13663	1406	12257	JezeH	لواء الجيزة
14252	1219	13033	0	0	0	0	0	0	665	72	593	13587	1147	12440	Mowaqar	لواء الموقر
732248	87970	644278	51577	1634	49943	3854	25	3829	274145	31499	242646	402672	54812	347860	Total	المجموع
49201	2403	46798	0	0	0	117	11	106	20052	763	19289	29032	1629	27403	Salt	قضية السلت
14770	904	13866	1113	107	1006	0	0	0	1153	100	1053	12504	697	11807	South Shouna	الضفة الجنوبية
16697	937	15760	481	0	481	0	0	0	1201	85	1116	15015	852	14163	Deir Alla	ديرعلا
55445	4109	51336	16166	257	15909	0	0	0	12998	1160	11838	26281	2692	23589	Ain Albasha	عين الباشا
136113	8353	127760	17760	364	17396	117	11	106	35404	2108	33296	82832	5870	76962	Total	المجموع
140225	12024	128201	3962	349	3613	5380	5	5375	32836	2495	30341	98047	9175	88872	Zarka1	الزرقاء الأولى
53231	17401	35830	1421	41	1380	0	0	0	3485	338	3147	48325	17022	31303	Zarka2	الزرقاء الثانية
97941	8460	89481	15910	414	15496	0	0	0	19293	1735	17558	62738	6311	56427	Rusaifa	الرصيفة
291397	37885	253512	21293	804	20489	5380	5	5375	55614	4568	51046	209110	32508	176602	Total	المجموع
41094	2598	38496	2707	0	2707	0	0	0	11592	466	11126	26795	2132	24663	Madaba	مادبا
10184	215	9969	0	0	0	208	0	208	1245	12	1233	8731	203	8528	Theeban	ثيبان
51278	2813	48465	2707	0	2707	208	0	208	12837	478	12359	35526	2335	33191	Total	المجموع
1211036	137021	1074015	93337	2802	90535	9559	41	9518	378000	38653	339347	730140	95525	634615	Grand Total	المجموع العام

توزيع الطلبة في إقليم الشمال حسب السلطة والمحافظه والجنس في المدن والقرى للعام ٢٠١٦-٢٠١٧

Distribution of Students in North Region by Authority, Governorate & Gender in Rural & Urban Areas for The Year 2016-2017

المجموع العام			وكالة القوات الدولية			حكومية أخرى			مدارس خاصة			وزارة التربية والتعليم			المديرية	المحافظة
Grand Total			UNRWA			Other Governmental			Private Schools			Ministry of Education				
مجموع	غير اردني	اردني	مجموع	غير اردني	اردني	مجموع	غير اردني	اردني	مجموع	غير اردني	اردني	مجموع	غير اردني	اردني	Directorate	Governorate
Total	-Non Jordanian	Jordanian	Total	-Non Jordanian	Jordanian	Total	-Non Jordanian	Jordanian	Total	-Non Jordanian	Jordanian	Total	-Non Jordanian	Jordanian		
143878	17082	126796	11612	266	11346	168	4	164	35871	2915	32956	96227	13897	82330	لواء قصبة اربد	اربد Irbid
45264	5983	39281	4289	51	4238	0	0	0	17239	1841	15398	23736	4091	19645	لواء بني عبيد	
16110	661	15449	0	0	0	0	0	0	2205	21	2184	13905	640	13265	لواء المزار الشمالي	
19027	1245	17782	0	0	0	0	0	0	3010	72	2938	16017	1173	14844	لوائى الطيبة والوسطية	
27667	558	27109	5084	54	5030	0	0	0	3688	57	3631	18895	447	18448	الاغوار الشمالية	
47160	6638	40522	462	14	448	0	0	0	10464	1011	9453	36234	5613	30621	الرمثا	
33497	1409	32088	0	0	0	0	0	0	4891	140	4751	28606	1269	27337	الثورة	
25993	1536	24457	0	0	0	0	0	0	896	17	879	25097	1519	23578	بني كنفنة	
358596	35112	323484	21447	385	21062	168	4	164	78264	6074	72190	258717	28649	230068	Total	
46526	8261	38265	341	33	308	0	0	0	6682	1000	5682	39503	7228	32275	قصبة المفرق	المفرق Mafraq
27911	2084	25827	0	0	0	696	9	687	527	44	483	26688	2031	24657	البادية الشمالية الشرقية	
56636	27506	29130	0	0	0	546	26	520	1610	287	1323	54480	27193	27287	البادية الشمالية الغربية	
131073	37851	93222	341	33	308	1242	35	1207	8819	1331	7488	120671	36452	84219	Total	المجموع
58093	3746	54347	7557	96	7461	0	0	0	7506	667	6839	43030	2983	40047	جرش	Jarash
58093	3746	54347	7557	96	7461	0	0	0	7506	667	6839	43030	2983	40047	Total	المجموع
43732	3103	40629	0	0	0	0	0	0	9180	1374	7806	34552	1729	32823	عجلون	Ajloun
43732	3103	40629	0	0	0	0	0	0	9180	1374	7806	34552	1729	32823	Total	المجموع
591494	79812	511682	29345	514	28831	1410	39	1371	103769	9446	94323	456970	69813	387157	Grand Total	المجموع العام

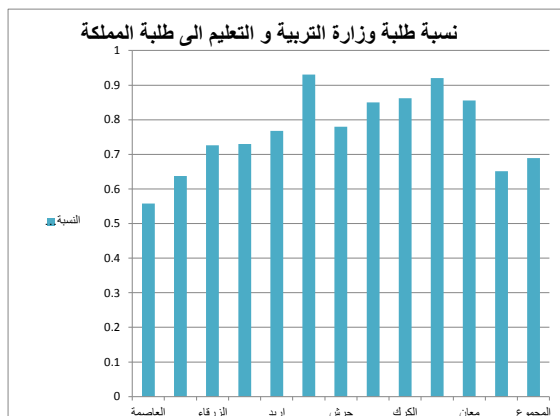
توزيع الطلبة في إقليم الجنوب حسب السلطة والمحافظه والجنس في المدن والقرى للعام ٢٠١٦-٢٠١٧
Distribution of Students in South Region by Authority, Governorate & Gender in Rural & Urban Areas for The Year 2016-2017

المجموع العام			وكالة الفوت الدولية			حكومية أخرى			مدارس خاصة			وزارة التربية والتعليم			الجنس Gender	المحافظة Governorate
Grand Total			UNRWA			Other Governmental			Private Schools			Ministry of Education				
مجموع Total	غير أردني -Non Jordanian	أردني Jordanian	مجموع Total	غير أردني -Non Jordanian	أردني Jordanian	مجموع Total	غير أردني -Non Jordanian	أردني Jordanian	مجموع Total	غير أردني -Non Jordanian	أردني Jordanian	مجموع Total	غير أردني -Non Jordanian	أردني Jordanian		
28698	1715	26983	0	0	0	231	7	224	5564	676	4888	22903	1032	21871	الكرك Karak	الكرك Karak
14778	338	14440	0	0	0	0	0	0	365	3	362	14413	335	14078	الأغوار الجنوبية South Gour	
12402	379	12023	0	0	0	134	9	125	908	4	904	11360	366	10994	القصر Qasr	
21551	1181	20370	0	0	0	0	0	0	5456	343	5113	16095	838	15257	المزار الجنوبي South Mazar	
77429	3613	73816	0	0	0	365	16	349	12293	1026	11267	64771	2571	62200	المجموع Total	
20557	426	20131	0	0	0	0	0	0	2645	81	2564	17912	345	17567	الطفيلة Tafila	الطفيلة Tafila
7607	79	7528	0	0	0	322	0	322	652	3	649	6633	76	6557	لواء بصيرا Bsaira	
28164	505	27659	0	0	0	322	0	322	3297	84	3213	24545	421	24124	المجموع Total	
13123	1519	11604	0	0	0	1396	34	1362	2064	225	1839	9663	1260	8403	معان Ma'an	معان Ma'an
13206	220	12986	0	0	0	1064	29	1035	176	1	175	11966	190	11776	البلدية الجنوبية South Badia	
8921	248	8673	0	0	0	496	1	495	718	29	689	7707	218	7489	البراء Petra	
3465	142	3323	0	0	0	98	0	98	126	3	123	3241	139	3102	الشوبك Al-shobak	
38715	2129	36586	0	0	0	3054	64	2990	3084	258	2826	32577	1807	30770	المجموع Total	
45643	3901	41742	0	0	0	3290	68	3222	14989	1148	13841	27364	2685	24679	العقبة Aqaba	المجموع Total
45643	3901	41742	0	0	0	3290	68	3222	14989	1148	13841	27364	2685	24679		
189951	10148	179803	0	0	0	7031	148	6883	33663	2516	31147	149257	7484	141773	المجموع العام Grand Total	

توزيع الطلبة حسب السلطة والجنس والصف للعام ٢٠١٦-٢٠١٧
 Distribution of Students by Authority, Gender & Grade for The Year 2016-2017

المجموع العام			وكالة الغوث الدولية			حكومية اخرى			مدارس خاصة			وزارة التربية والتعليم			الصف Grade
Grand Total			UNRWA			Other Governmental			Private Schools			Ministry of Education			
T مجموع	F انث	M نكور	T مجموع	F انث	M نكور	T مجموع	F انث	M نكور	T مجموع	F انث	M نكور	T مجموع	F انث	M نكور	
24171	11634	12537	0	0	0	0	0	0	24150	11621	12529	21	13	8	روضة ١ KG1
98005	48242	49763	0	0	0	266	144	122	67196	32079	35117	30543	16019	14524	روضة ٢ KG2
200832	97697	103135	11277	5906	5371	937	223	714	68674	29566	39108	119944	62002	57942	اول ١st
191988	93503	98485	11654	6092	5562	944	225	719	60510	25297	35213	118880	61889	56991	ثاني ٢nd
192246	93962	98284	12581	6472	6109	1073	278	795	54441	22001	32440	124151	65211	58940	ثالث ٣rd
192021	94417	97604	14114	7014	7100	1327	289	1038	49340	18568	30772	127240	68546	58694	رابع ٤th
168778	83038	85740	13077	6452	6625	1280	286	994	40230	14512	25718	114191	61788	52403	خامس ٥th
160746	79086	81660	13151	6246	6905	1316	287	1029	33747	12062	21685	112532	60491	52041	سادس ٦th
158859	78214	80645	13269	6074	7195	1945	305	1640	27476	9906	17570	116169	61929	54240	سابع ٧th
148839	73597	75242	12404	5737	6667	2054	324	1730	23523	8877	14646	110858	58659	52199	ثامن ٨th
139320	68167	71153	11008	4955	6053	2102	291	1811	20511	7909	12602	105699	55012	50687	تاسع ٩th
126364	62483	63881	9592	4432	5160	2006	283	1723	18286	7402	10884	96480	50366	46114	عاشر ١٠th
87348	48279	39069	0	0	0	1371	261	1110	13928	6389	7539	72049	41629	30420	اول اكايمي ١st. Academic
11718	5015	6703	295	0	295	106	0	106	446	61	385	10871	4954	5917	اول مهني ١st. Vocational
76367	42525	33842	0	0	0	1183	227	956	12607	5933	6674	62577	36365	26212	ثاني اكايمي ٢nd. Academic
14879	5911	8968	260	0	260	90	0	90	367	48	319	14162	5863	8299	ثاني مهني ٢nd. Vocational
1992481	985770	1006711	122682	59380	63302	18000	3423	14577	515432	212231	303201	1336367	710736	625631	Total المجموع

نسبة طلبة وزارة التربية والتعليم الى طلبة المملكة لعام ٢٠١٦-٢٠١٧
Percentage of MOE Students to Total Students in The kingdom by Governorate for The Year 2016-2017

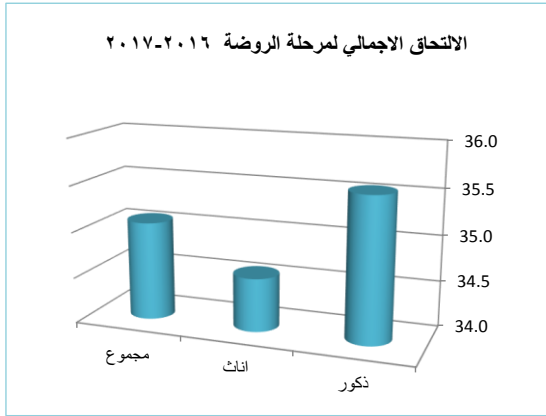


النسبة السنوية %	اجمالي الطلبة Total	وزارة التربية والتعليم Ministry of Education	المحافظة Governorate
55.0	732248	402672	العاصمة Capital
60.9	136113	82832	البلقاء Balqa
71.8	291397	209110	الزرقاء Zarqa
69.3	51278	35526	مادبا Madaba
72.1	358596	258717	اربد Irbid
92.1	131073	120671	المفرق Mafraq
74.1	58093	43030	جرش Jarash
79.0	43732	34552	عجلون Ajloun
83.7	77429	64771	الكرك Karak
87.2	28164	24545	الطفيلة Tafila
84.1	38715	32577	معان Ma'an
60.0	45643	27364	العقبة Aqaba
67.1	1992481	1336367	المجموع Total

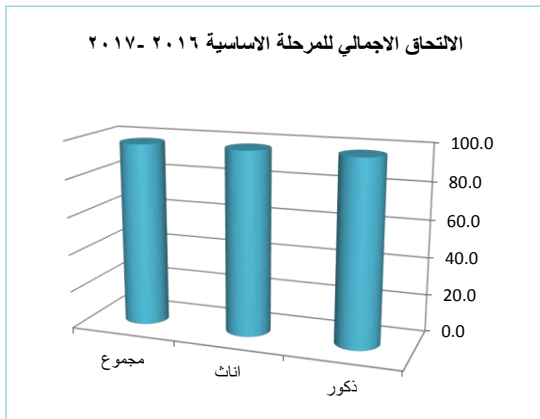
توزيع الطلاب حسب الجنس والصف والفئة العمرية للعام ٢٠١٦-٢٠١٧
Distribution of Students by Gender, Grade & Age Group for The Year 2016-2017

مجموع T	إناث F	ذكور M	الفئة Age group	الصف Grade
24171	11634	12537	مجموع T	روضة ١ KG1
22264	10669	11595	4	
1907	965	942	5	روضة ٢ KG2
98005	48242	49763	مجموع T	
1887	883	1004	4	الصف الأول First grade
96118	47359	48759	5	
200832	97697	103135	مجموع T	الصف الثاني Second grade
793	372	421	5	
186818	91511	95307	6	الصف الثالث Third grade
9195	4161	5034	7	
3027	1231	1796	8	الصف الرابع Fourth grade
999	422	577	9	
191988	93503	98485	مجموع T	الصف الخامس Fifth grade
895	402	493	6	
188296	92469	95827	7	الصف السادس Sixth grade
1398	372	1026	8	
640	183	457	9	الصف السابع Seventh grade
759	77	682	10	
192246	93962	98284	مجموع T	الصف الثامن Eighth grade
778	164	614	7	
189228	93342	95886	8	الصف التاسع Ninth grade
622	155	467	9	
803	166	637	10	الصف العاشر Tenth grade
815	135	680	11	
192021	94417	97604	مجموع T	الصف الحادي عشر Eleventh Grade
1149	504	645	8	
185914	92241	93673	9	الصف الثاني عشر Twelfth grade
2253	628	1625	10	
1351	540	811	11	المجموع Total
1354	504	850	12	
168778	83038	85740	مجموع T	
1012	350	662	9	
164696	81658	83038	10	
1267	512	755	11	
931	262	669	12	
872	256	616	13	
160746	79086	81660	مجموع T	
1395	569	826	10	
154021	76746	77275	11	
3456	1118	2338	12	
969	308	661	13	
905	345	560	14	
158859	78214	80645	مجموع T	
1626	802	824	11	
148529	74342	74187	12	
4778	1396	3382	13	
3069	1331	1738	14	
857	343	514	15	
148839	73597	75242	مجموع T	
1670	899	771	12	
140046	69748	70298	13	
3229	1186	2043	14	
3085	1443	1642	15	
809	321	488	16	
139320	68167	71153	مجموع T	
1737	874	863	13	
129382	63900	65482	14	
4197	1608	2589	15	
3326	1478	1848	16	
678	307	371	17	
126364	62483	63881	مجموع T	
1370	701	669	14	
119503	59383	60120	15	
2524	852	1672	16	
2480	1281	1199	17	
487	266	221	18	
99066	53294	45772	مجموع T	
1112	554	558	15	
89624	48023	41601	16	
7125	3965	3160	17	
965	604	361	18	
240	148	92	19	
91246	48436	42810	مجموع T	
1222	614	608	16	
84450	45102	39348	17	
4714	2246	2468	18	
701	393	308	19	
159	81	78	20	
1992481	985770	1006711	المجموع Total	

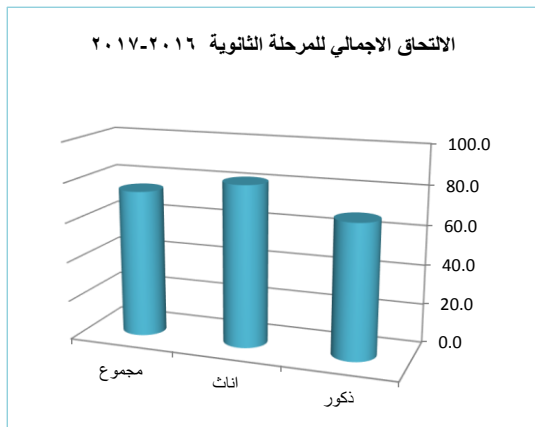
نسب الالتحاق حسب المرحلة والفئة العمرية والجنس للعام ٢٠١٦-٢٠١٧
Enrolment Ratios by Cycle, Age Group & Gender for The Year 2016-2017



Ratio (%)	Gender	الروضة ٤ - ٥	الجنس	النسبة (%)
		Kindergarten 4 - 5		
Gross	Male	35.6	ذكور	الاجمالي
	Female	34.6	اناث	
	Total	35.1	مجموع	
Net	Male	34.4	ذكور	الصافي
	Female	33.5	اناث	
	Total	34.0	مجموع	



Ratio (%)	Gender	الاساسي ٦ - ١٥	الجنس	النسبة (%)
		Basic 6 - 15		
Gross	Male	97.3	ذكور	الاجمالي
	Female	97.3	اناث	
	Total	97.3	مجموع	
Net	Male	92.4	ذكور	الصافي
	Female	94.1	اناث	
	Total	93.3	مجموع	



Ratio (%)	Gender	الثانوي ١٦ - ١٧	الجنس	النسبة (%)
		Secondary 16 - 17		
Gross	Male	67.8	ذكور	الاجمالي
	Female	81.6	اناث	
	Total	74.5	مجموع	
Net	Male	61.9	ذكور	الصافي
	Female	74.7	اناث	
	Total	68.2	مجموع	

توزيع الطلبة المعيدين والمتسربين حسب الصف والجنس للعام ٢٠١٦-٢٠١٧

Distribution of Repeaters & Dropout by Grade & Gender for The Year 2016-2017

المعيدين			المتسربين			Grade	الصف
Repeaters			Dropout				
المجموع T	انثى F	ذكر M	المجموع T	اناث F	ذكور M		
1390	649	741	289	125	164	1st	اول
1449	460	989	214	106	108	2nd	ثاني
1070	480	590	171	81	90	3rd	ثالث
2910	1378	1532	286	121	165	4th	رابع
3466	1503	1963	376	169	207	5th	خامس
4401	1991	2410	488	201	287	6th	سادس
6346	2698	3648	831	364	467	7th	سابع
7175	2869	4306	958	434	524	8th	ثامن
9559	4095	5464	1374	640	734	9th	تاسع
8228	3363	4865	1333	603	730	10th	عاشر
45994	19486	26508	6320	2844	3476	Total Basic	مجموع الاساسي

نسب الإعادة والتسرب حسب الصف والجنس للعام ٢٠١٦-٢٠١٧

Repetition & Dropout Ratio by Grade , Gender for The Year 2016-2017

الإعادة			التسرب			Grade	الصف
Repetition			Dropout				
المجموع T	اناث F	ذكور M	المجموع T	اناث F	ذكور M		
0.69	0.66	0.72	0.14	0.13	0.16	1st	اول
0.76	0.49	1.01	0.11	0.11	0.11	2nd	ثاني
0.56	0.51	0.61	0.09	0.09	0.09	3rd	ثالث
1.52	1.46	1.58	0.15	0.13	0.17	4th	رابع
2.03	1.80	2.27	0.22	0.20	0.24	5th	خامس
2.73	2.51	2.95	0.30	0.25	0.35	6th	سادس
4.00	3.45	4.55	0.52	0.46	0.58	7th	سابع
4.81	3.89	5.71	0.64	0.59	0.69	8th	ثامن
6.81	5.95	7.65	0.98	0.93	1.03	9th	تاسع
6.45	5.34	7.54	1.05	0.96	1.13	10th	عاشر
2.73	2.35	3.10	0.38	0.34	0.41	Total Basic	مجموع الاساسي

مقارنة احصائية بأعداد الطلبة حسب السلطة المشرفة والجنس للسنوات العشر الاخيرة

Comparative Statistic of students by Authority & Gender for the Last Ten Years

المجموع	وكالة الغوث	حكومية اخرى	المدارس الخاصة	وزارة التربية	الجنس	السنة الدراسية
Total	UNRWA	Other Governmental	Private Schools	Ministry of Education	Gender	Scholastic Year
808382	63805	13453	201280	529844	M ذكور	2007-2006
785081	62566	3416	149510	569589	F اناث	
1593463	126371	16869	350790	1099433	T مجموع	
824919	63747	13644	210232	537296	M ذكور	2008-2007
785081	62566	3416	149510	569589	F اناث	
1610000	126313	17060	359742	1106885	T مجموع	
835052	62982	12817	212967	546286	M ذكور	2009-2008
808297	60904	3775	158791	584827	F اناث	
1643349	123886	16592	371758	1131113	T مجموع	
827903	60888	10401	214961	541653	M ذكور	2010-2009
800578	59015	2824	150944	587795	F اناث	
1628481	119903	13225	365905	1129448	T مجموع	
842171	60286	11292	225226	545367	M ذكور	2011-2010
815751	57671	2798	157641	597641	F اناث	
1657922	117957	14090	382867	1143008	T مجموع	
857750	58404	11806	239004	548536	M ذكور	2012-2011
832422	55958	2797	167323	606344	F اناث	
1690172	114362	14603	406327	1154880	T مجموع	
877003	57384	12247	250462	556910	M ذكور	2013-2012
849828	55454	2771	174537	617066	F اناث	
1726831	112838	15018	424999	1173976	T مجموع	
932588	58522	12886	264764	595627	M ذكور	2014-2013
915908	56403	2865	186375	669521	F اناث	
1846963	114925	15751	451139	1265148	T مجموع	
948318	59057	13724	279205	596332	M ذكور	2015-2014
928499	57049	3116	194780	673554	F اناث	
1876817	116106	16840	473985	1269886	T مجموع	
956729	59482	14511	294961	587775	M ذكور	2016-2015
942551	57270	3334	204506	677441	F اناث	
1899280	116752	17845	499467	1265216	T مجموع	
1006711	63302	14577	303201	625631	M ذكور	2017-2016
985770	59380	3423	212231	710736	F اناث	
1992481	122682	18000	515432	1336367	T مجموع	

مقارنة إحصائية بأعداد الشعب والطلاب والمعلمين لمرحلة رياض الأطفال حسب الجنس في
وزارة التربية والتعليم للسنوات العشر الأخيرة

Comparative Statistic of Class-Unit, Students, Teachers for Kindergarten Cycle by
Gender for The Last Ten Years

معلمين Teachers	طلاب Students	الشعب Class-Units	الجنس Gender	السنة الدراسية Scholastic Year
0	2719	0	M ذكور	2006-2005
326	2867	2	F اناث	
0	0	279	co مختلط	
326	5586	281	T مجموع	
6	3486	6	M ذكور	2007-2006
416	3970	15	F اناث	
0	0	358	co مختلط	
422	7456	379	T مجموع	
19	4754	5	M ذكور	2008-2007
566	5274	14	F اناث	
0	0	510	co مختلط	
585	10028	529	T مجموع	
0	6500	2	M ذكور	2009-2008
673	7192	6	F اناث	
0	0	659	co مختلط	
673	13692	667	T مجموع	
3	7894	4	M ذكور	2010-2009
830	8427	4	F اناث	
0	0	825	co مختلط	
833	16321	833	T مجموع	
0	8507	11	M ذكور	2011-2010
908	9139	5	F اناث	
0	0	887	co مختلط	
908	17646	903	T مجموع	
0	8960	8	M ذكور	2012-2011
959	9826	11	F اناث	
0	0	940	co مختلط	
959	18786	959	T مجموع	
0	10323	15	M ذكور	2013-2012
1060	10832	7	F اناث	
0	0	1038	co مختلط	
1060	21155	1060	T مجموع	
0	10998	11	M ذكور	2014-2013
1139	11613	12	F اناث	
0	0	1116	co مختلط	
1139	22611	1139	T مجموع	
0	11378	12	M ذكور	2015-2014
1208	12390	12	F اناث	
0	0	1184	co مختلط	
1208	23768	1208	T مجموع	
0	12147	19	M ذكور	2016-2015
1282	13137	22	F اناث	
0	0	1241	co مختلط	
1282	25284	1282	T مجموع	
0	14532	15	M ذكور	2017-2016
1498	16032	11	F اناث	
0	0	1471	co مختلط	
1498	30564	1497	T مجموع	

مقارنة إحصائية للشعب والملتحقين في مراكز تعليم الكبار ومحو الأمية حسب الجنس للسنوات العشر الاخيره

Comparative Statistic of class-units & Literacy Enrolments in Adult Education Centers by Gender for The Last Ten Years

الناجحون			الملتحقون			الشعب			السنة الدراسية
Passed			Enrolments			Class- Units			
إناث	ذكور	المجموع	إناث	ذكور	المجموع	إناث	ذكور	المجموع	Scholastic Year
Female	Male	Total	Female	Male	Total	Female	Male	Total	
3724	555	4279	4809	827	5636	376	34	410	2007/2006
4003	342	4345	6002	455	6457	412	19	431	2008/2007
4274	406	4680	5530	598	6128	444	29	473	2009/2008
4255	267	4522	5233	350	5583	444	26	470	2010/2009
4639	262	4901	5523	355	5878	469	28	497	2011/2010
4639	262	4901	5637	513	6150	500	43	543	2012/2011
4141	287	4428	4956	318	5274	469	28	497	2013/2012
4553	283	4836	5449	314	5763	453	26	479	2014/2013
3220	281	3501	4553	384	4937	324	28	352	2015/2014
2512	229	2741	3234	265	3499	251	21	272	2016/2015
730	206	936	1029	301	1330	77	21	98	2017/2016

مقارنة إحصائية بأعداد الطلبة ونسب النجاح في امتحان الثانوية العامة حسب نوع الدراسة والجنس والفرع التعليمي
للأعوام الدراسية من عام 2007 وحتى 2017

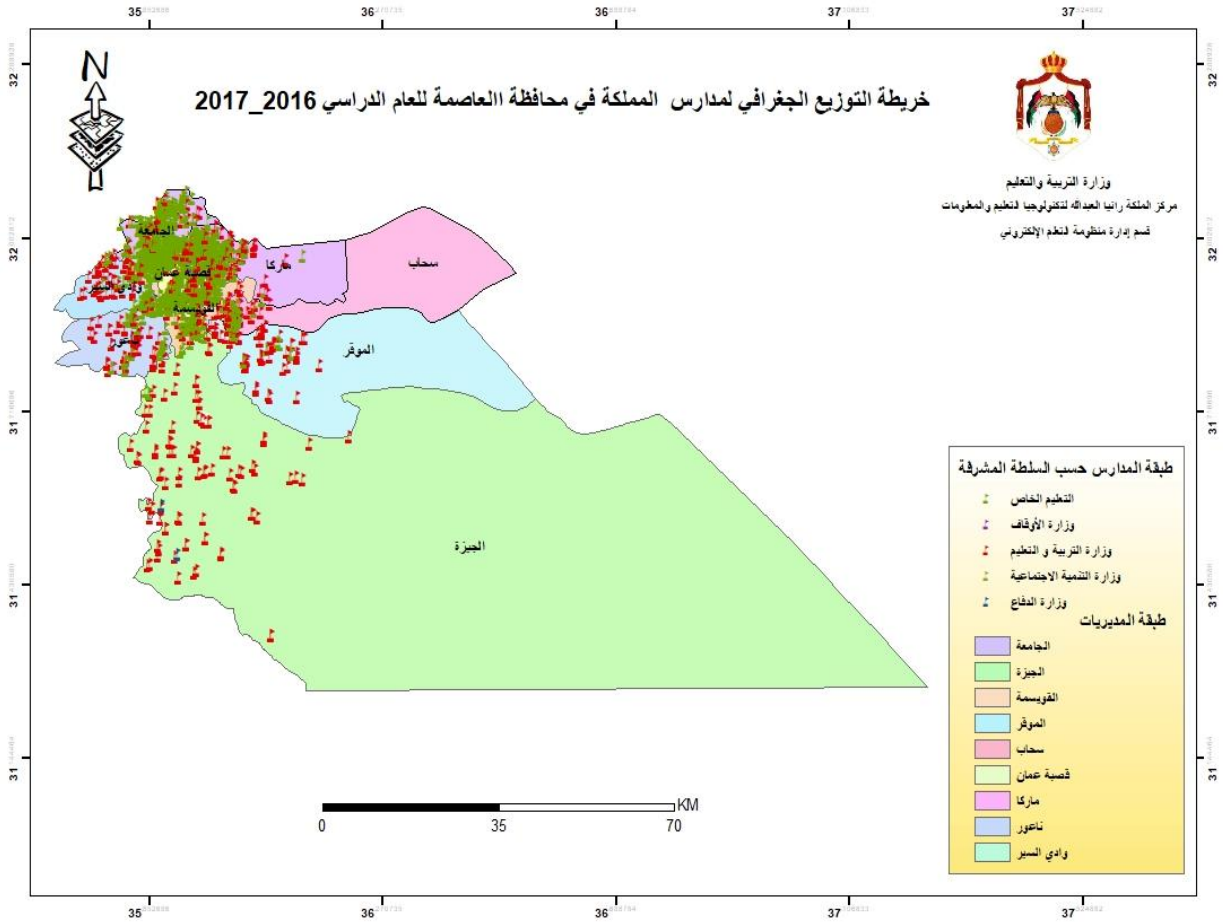
Comparative Statistic for Number of Students & Success Rates in General Secondary Exam by Study Type ,
Stream & Gender for the Academic Years From 2007 to 2017

السنة Year	الفرع Stream	المجموع Total			الجنس Gender			حسب نوع الدراسة Study Type										
		نسبة % Rate	نجاح Pass	متقدم Applicant	إناث F			ذكور M			دراسة خاصة Non-formal			نظامي Formal				
					نسبة % Rate	نجاح Pass	متقدم Applicant	نسبة % Rate	نجاح Pass	متقدم Applicant	نسبة % Rate	نجاح Pass	متقدم Applicant	نسبة % Rate	نجاح Pass	متقدم Applicant		
2007	العلمي	27.8	18073	37626	56.9	12977	2280	37.8	596	14821	45.7	4466	9774	50.6	14107	27852	2007	
2008		28.8	14821	28845	59.0	10843	18391	38.1	3988	10404	40.9	2579	6307	54.4	12252	22538	2008	
2009		31.1	15479	29137	61.3	11197	18200	39.3	4273	10882	47.0	3240	6822	54.8	12232	22315	2009	
2010		41.8	12338	29536	48.0	8832	18218	31.0	3506	11318	35.9	2538	7070	43.6	9800	22466	2010	
2011		41.3	14689	35568	48.3	10157	21284	31.2	4522	14500	39.1	3589	9189	42.1	11099	23379	2011	
2012		33.9	11388	33610	40.7	8175	20832	28.3	4202	14854	30.9	2643	8549	34.9	8745	25011	2012	
2013		33.1	10325	31198	38.9	6922	17881	25.3	3263	12317	33.8	3170	9389	32.8	7150	21809	2013	
2014		17.4	2275	13098	18.6	1857	10001	13.5	418	3097	18.4	761	4127	17	1544	8971	2014	
2015		18.8	20838	49536	28.0	10848	8834	10.0	240	2237	15.0	587	3410	21	1496	7161	2015	
2016		22.1	2192	9909	23.7	1849	7797	16.2	343	2112	28.3	1094	3870	18	1098	6339	2016	
2017		40.2	9667	24574	44.9	7671	17098	28.6	1996	6976	34.6	2396	6918	42	7271	17156	2017	
2007		العلمي	71.6	20665	28880	77.0	10033	13077	66.6	10112	15173	57.6	2585	4488	74.1	1808	24322	2007
2008			73.8	20073	27222	80.3	10222	12101	67.7	9551	14101	57.7	1563	3274	77.4	1850	23928	2008
2009			41.1	20329	27452	80.0	10633	13276	68.0	9633	14176	54.1	1916	3542	77.0	1843	23910	2009
2010			63.8	18271	29236	69.5	10181	14552	58.1	8490	14604	43.7	1788	4092	67.1	16883	25144	2010
2011			59.6	19665	33009	66.2	10697	17165	53.2	8988	16844	40.2	2144	5334	63.3	15521	27675	2011
2012	55.7		20458	33743	57.6	11658	17243	58.0	10210	17614	23.2	1973	8498	65.4	18485	28255	2012	
2013	65.1		21464	33973	61.3	12122	17013	58.5	9342	15960	40.7	2097	5158	69.6	19367	27815	2013	
2014	56.7		14437	25528	60.9	8878	14552	51.2	5619	10976	37.7	1525	4050	60.4	12962	21478	2014	
2015	55.6		12550	23449	58.4	9368	16002	51.7	5882	11387	43.1	2663	6063	59.1	12633	21376	2015	
2016	59.4		13955	23485	60.0	8580	14305	58.6	5375	9180	49.6	3174	7450	63.1	10781	17080	2016	
2017	59.1		18028	30527	61.4	11081	18046	55.7	6947	12481	44.6	3816	8558	65	14212	21969	2017	
2007	الاجتماعية		59.4	9058	15250	61.5	4362	6103	51.2	4655	9147	55.2	1850	4091	64.6	7208	11159	2007
2008			63.5	10800	17013	77.3	5355	7419	52.8	5055	9545	43.0	1591	3697	69.2	9209	13316	2008
2009			61.3	13806	23535	75.8	7592	10023	49.7	6132	12512	39.5	2328	5892	69.5	11478	16632	2009
2010			41.8	12541	25675	48.2	7716	11318	40.4	5798	13357	29.1	1957	6718	61.0	11557	18957	2010
2011			55.0	20432	37122	68.3	10892	15551	45.1	9504	21171	34.9	4301	12321	65.0	16129	24801	2011
2012		50.7	22094	43535	44.8	12978	20332	40.7	10317	25318	26.4	3337	12995	61.1	18657	30500	2012	
2013		52.9	22857	50810	55.1	15184	23232	42.5	11723	24577	35.9	5711	15902	60.6	21146	34908	2013	
2014		30.1	10225	34081	36.6	7213	19457	21	2952	14124	24.4	2118	8680	32.1	8147	25501	2014	
2015		52.3	8277	32699	52.0	6062	20112	41.8	2214	12474	17.9	2216	12372	29.8	6091	20307	2015	
2016		30.6	8555	28055	33.6	5599	17803	26	2606	10212	37.5	3979	10609	26.5	4606	17446	2016	
2017		46.9	4467	9544	48.5	2673	5507	44.7	1794	4017	46.9	4467	9544	0	-	-	2017	
2007		الصحي	66.8	1431	2518	30.0	823	1306	50.2	608	1212	23.5	53	226	60.1	1378	2292	2007
2008			55.1	1714	3109	63.5	989	1558	47.7	725	1551	40.3	288	714	59.5	1426	2345	2008
2009			42.2	1089	2558	52.7	760	1442	29.5	329	1135	28.9	184	637	46.6	905	1441	2009
2010			44.8	1274	2844	52.8	943	1785	31.2	321	1058	29.8	256	860	51.3	1018	1983	2010
2011			55.8	1205	2629	22.9	35	153	31.9	274	858	22.7	164	723	54.6	1041	1906	2011
2012	49.9		1176	2359	56.7	964	1701	32.2	212	658	32.3	220	681	57.0	956	1978	2012	
2013	27.2		440	1616	29.3	388	1326	17.9	52	290	23.9	100	418	28.4	340	1198	2013	
2014	17.4		438	1599	29.1	402	1381	16.5	36	218	23.0	122	530	29.6	316	1099	2014	
2015	27.1		455	1822	27.7	414	1495	16.9	41	187	41.3	221	575	20.4	234	1147	2015	
2016	46.3		306	661	47.3	268	567	40.4	38	94	46.3	306	661	0	-	-	2016	
2017	22.9		119	362	31.5	64	203	24.6	55	159	34.1	44	129	32.2	75	222	2007	
2018	37.9		97	256	38.2	50	131	37.6	47	125	38.1	32	84	37.8	65	172	2008	
2019	38.2		95	248	37.4	47	119	40.3	48	119	35.1	34	97	40.4	61	151	2009	
2020	31.2		77	247	29.7	35	118	22.6	42	149	31.1	33	106	31.2	44	141	2010	
2021	33.2		112	327	34.2	55	161	32.4	57	176	30.4	52	171	36.1	60	166	2011	
2022	20.6		78	378	33.8	109	1874	21.6	50	222	21.2	41	193	20.0	37	185	2012	
2023	28.0	113	403	36.8	44	164	28.9	69	239	30.9	59	191	25.5	54	212	2013		
2024	17.6	31	176	17.9	14	78	17.3	17	98	22	18	82	13.8	13	94	2014		
2025	14.3	22	154	15.1	11	73	13.6	11	81	11	10	95	20.3	12	59	2015		
2026	22.6	26	115	26.8	11	41	20.3	15	74	26	16	62	18.9	10	53	2016		
2027	23.6	17	72	25.0	4	16	23.2	13	56	28.3	15	52	10.5	2	19	2017		

مقارنة إحصائية بأعداد الطلبة ونسب النجاح في امتحان الثانوية العامة حسب نوع الدراسة والجنس والفرع التعليمي للأعوام الدراسية من عام ٢٠٠٧ وحتى ٢٠١٧

Comparative Statistic for Number of Students & Success Rates in General Secondary Exam by Study Type , Stream & Gender for the Academic Years From 2007 to 2017

المجموع Total			الجنس Gender						study type حسب نوع الدراسة						السنة Year	الفرع Stream		
			إناث F			ذكور M			دراسة خاصة Non-formal			نظامي formal						
نسبة % Rate	نجاح Pass	متقدم Applicant	نسبة % Rate	نجاح Pass	متقدم Applicant	نسبة % Rate	نجاح Pass	متقدم Applicant	نسبة % Rate	نجاح Pass	متقدم Applicant	نسبة % Rate	نجاح Pass	متقدم Applicant	نسبة % Rate	نجاح Pass	متقدم Applicant	
%٣٦,٥	٥٤٤	١٤٨٩	%٤٨,٢	١١٨	٢٤٥	%٣٤,٢	٤٢٦	١٢٤٤	%٤٠,٦	٤٢٣	١٠٤٢	%٢٧,١	١٢١	٤٤٧	%٤٠,٦	٤٢٣	١٠٤٢	٢٠٠٧
%٣٧,٩	٤٤٦	١١٧٦	%٧,٨	٩٦	٢٠١	%٣٥,٩	٣٥٠	٩٧٥	%٣٨,٨	٣٠٩	٧٩٦	%٣٦,١	١٣٧	٣٨٠	%٣٦,١	١٣٧	٣٨٠	٢٠٠٨
%٣٩,٣	٥٦٨	١٤٤٤	%٩,٤	١٣٣	٢١٩	%٣٧,٠	٤٣٥	١١٧٥	%٣٩,٥	٤١٠	١٠٣٧	%٣٨,٨	١٥٨	٤٠٧	%٣٨,٨	١٥٨	٤٠٧	٢٠٠٩
%٣٨,١	٦٨٦	١٧٩٩	%٣٩,٣	١٥٨	٤٠٢	%٣٧,٨	٥٢٨	١٣٩٧	%٣٩,٠	٥٣٨	١٣٨١	%٣٥,٤	١٤٨	٤١٨	%٣٥,٤	١٤٨	٤١٨	٢٠١٠
%٣٣,٤	٨١٤	٣٤٠٤	%٩,٤	١٩٧	٦٧١	%٢٢,٦	٦١٧	٢٧٣٣	%٢٢,٦	٦٠٩	٢٦٩٥	%٢٨,٩	٢٠٥	٧٠٩	%٢٨,٩	٢٠٥	٧٠٩	٢٠١١
%١٥,٥	٣٧١	٢٣٩٧	%٥,٣	١١٣	٤٤٧	%١٣,٢	٢٥٩	١٩٦٠	%١١,١	١٧٤	١٥٧٤	%٢٣,٩	١٩٧	٨٢٣	%٢٣,٩	١٩٧	٨٢٣	٢٠١٢
%٣٣,٤	٦٩١	٢٩٥٧	%٧,٠	١٧٤	٦٤٤	%٢٢,٤	٥١٧	٢٣٣٣	%٢١,٣	٤٤١	٢٠٦٨	%٢٨,١	٢٥٠	٨٨٩	%٢٨,١	٢٥٠	٨٨٩	٢٠١٣
%٣١,٠	٢٩٩	٩٦٣	%١١,٣	٩١	٢٩١	%٣١,٠	٢٠٨	٦٧٢	%٣٣,٩	٢١٠	٦١٩	%٢٥,٩	٨٩	٣٤٤	%٢٥,٩	٨٩	٣٤٤	٢٠١٤
%٢٦,٩	٢٩٨	١١٠٦	%٣٥,٨	١١٧	٣٣٦	%٢٣,٥	١٨١	٧٧٠	%٢٣,٧	١٩٦	٨٢٧	%٣٦,٦	١٠٢	٢٧٩	%٣٦,٦	١٠٢	٢٧٩	٢٠١٥
%٢٨,٦	٦٦٧	٢٣٤٤	%٣٥,٨	٢٨٧	٨٠١	%٢٤,٨	٣٨٠	١٥٣٣	%٢٦,٦	٥٢١	١٩٦١	%٣٩,١	١٤٦	٣٧٣	%٣٩,١	١٤٦	٣٧٣	٢٠١٦
%٥٢,٠	٩٢٦	١٧٨١	%٦٦,١	٣٦١	٥٤٦	%٤٥,٧	٥٦٥	١٢٣٥	%٥٢,١	٥٤٨	١٠٥٢	%٥١,٩	٣٧٨	٢٧٩	%٥١,٩	٣٧٨	٢٧٩	٢٠١٧
%٣٣,٦	١٣٨٣	٤١٢٢	%٩,٠	٢٤	٤٩	%٣٣,٤	١٣٥٩	٤٠٧٣	%٤٨,٠	٥١٠	١٠٦٢	%٢٨,٥	٨٧٣	٣٠٦	%٢٨,٥	٨٧٣	٣٠٦	٢٠٠٧
%٣٦,٩	١٣٦٨	٣٧٠٦	%٢,٩	٢٧	٥١	%٣٦,٧	١٣٤١	٣٦٥٥	%٤٨,٩	٤٦٢	٩٤٤	%٣٢,٨	٩٠٦	٢٧٦٢	%٣٢,٨	٩٠٦	٢٧٦٢	٢٠٠٨
%٣٦,٧	١٧٠٠	٤٦٣٤	%٨,٤	٣١	٦٤	%٣٦,٥	١٦٦٩	٤٥٧٠	%٤٧,٠	٦١٥	١٣٠٨	%٣٢,٦	١٠٨٥	٣٣٢٦	%٣٢,٦	١٠٨٥	٣٣٢٦	٢٠٠٩
%٤٣,٣	٢٢١٤	٥١١٥	%٦,٦	٣٤	٧٣	%٤٣,٢	٢١٨٠	٥٠٤٢	%٥٢,٣	٨٥٠	١٦٢٦	%٣٩,١	١٣٤٤	٣٤٩٩	%٣٩,١	١٣٤٤	٣٤٩٩	٢٠١٠
%٢٦,٢	٣٦٤١	٧٨٧٣	%٢٠,٥	٧٥	١٢٠	%٢٦,٠	٣٥٦٦	٧٧٥٣	%٤٧,٨	١٣٠٨	٣٧٣٩	%٤٥,٤	٢٣٣٣	٤١٣٤	%٤٥,٤	٢٣٣٣	٤١٣٤	٢٠١١
%٤٧,٨	٤٤٢٧	٩٢٧٠	%٧,٥	١٣١	١٦٩	%١٣,٢	٢٥٩	١٩٦٠	%٣٨,٣	١١٧٤	٣٠٦٦	%٥٢,٤	٣٢٥٣	٦٢٠٤	%٥٢,٤	٣٢٥٣	٦٢٠٤	٢٠١٢
%٥٣,٢	٥٣٧٧	١٠١٥١	%٦,٢	١٤٤	١٨٩	%٥٢,٧	٥٢٣٣	٩٩٢٢	%٤٠,٠	١٣٨١	٣٣٨٧	%٥٨,٥	٤٠٦٦	٦٦٤٤	%٥٨,٥	٤٠٦٦	٦٦٤٤	٢٠١٣
%٣٩,٥	٢٤٥٨	٦١٥١	%٧,٦	١٤٦	٢٠٤	%٣٨,٥	٢٣١٢	٦٠١١	%٣٣,٣	٥٨٨	١٧٦٤	%٤٢,٠	١٨٧٠	٤٤٥١	%٤٢,٠	١٨٧٠	٤٤٥١	٢٠١٤
%٥٨,٤	٤٢٥١	٧٢٧٧	%٣٦,٦	١٧٣	٢٣٥	%٥٧,٩	٤٠٧٨	٧٠٤٢	%٤٨,٥	١٤٠٣	٣٨٩٤	%٦٥,٠	٢٨٤٨	٤٣٨٣	%٦٥,٠	٢٨٤٨	٤٣٨٣	٢٠١٥
%١٠,٨	٤٨٨٢	٨٠٣٣	%٢,٥	٢٢٩	٣١٦	%٦٠,٣	٤٦٥٣	٧٧١٧	%٥٠,٥	١٨٤٠	٣٦٤٠	%٦٩,٢	٣٠٤٢	٤٩٩٣	%٦٩,٢	٣٠٤٢	٤٩٩٣	٢٠١٦
%٤٧,٢	٢٤٢٠	٥١٣٣	%٥,٣	١١٩	١٥٨	%٤٦,٣	٢٣٠١	٤٩٦٥	%٥٧,٨	١٢٥٤	٢١٧١	%٣٩,٥	١١٦٦	٢٩٥٢	%٣٩,٥	١١٦٦	٢٩٥٢	٢٠١٧
%٣٨,٨	٣٥٠	٩٠٢	%٢٢,٢	٢	٩	%٣٩,٠	٣٤٨	٨٩٣	%٤٥,٩	١٠٥	٢٢٩	%٣٦,٤	٢٤٥	٦٧٣	%٣٦,٤	٢٤٥	٦٧٣	٢٠٠٧
%٣٨,١	٢٩٥	٧٧٤	%١١,٨	٩	١١	%٣٧,٥	٢٨٦	٧٦٣	%٤٥,٦	٩٤	٢٠٦	%٣٥,٤	٢٠١	٥٦٨	%٣٥,٤	٢٠١	٥٦٨	٢٠٠٨
%٣٩,٠	٣٥١	٨٩٩	%٨٣,٣	١٥	١٨	%٣٨,١	٣٢٦	٨٨١	%٤٤,٢	١٠٧	٢٤٢	%٣٧,١	٢٤٤	٦٥٧	%٣٧,١	٢٤٤	٦٥٧	٢٠٠٩
%٣١,٨	٢٨٥	٨٩٧	%٧,٠	١٤	٢٠	%٣٠,٩	٢٧١	٨٧٧	%٣١,١	٨٢	٢٦٤	%٣٢,١	٢٠٣	٦٣٣	%٣٢,١	٢٠٣	٦٣٣	٢٠١٠
%٣٠,٧	٤٠٥	١٣٢٠	%٥٥,٦	١٥	٢٧	%٣٠,٢	٣٩٠	١٢٩٣	%٣٢,٧	١٦٩	٥١٧	%٢٩,٣	٢٣٥	٨٠٣	%٢٩,٣	٢٣٥	٨٠٣	٢٠١١
%٢١,٤	٢٤٥	١١٤٧	%٣,٤	١	٢٩	%٢١,٠	٢٣٥	١١١٨	%٧,٦	٢٠	٢٦٤	%٢٥,٥	٢٢٥	٨٨٣	%٢٥,٥	٢٢٥	٨٨٣	٢٠١٢
%٢٤,٦	٣٣٥	١٣٦١	%٣١,٦	١٢	٣٨	%٢٤,٤	٣٢٣	١٣٢٣	%٣٠,٣	١٤١	٤٦٥	%٢١,٧	١٩٤	٨٩٦	%٢١,٧	١٩٤	٨٩٦	٢٠١٣
%٣٠,٩	١٥٨	٥١١	%٦,٠	٢٤	٤٠	%٢٨,٥	١٣٤	٤٧١	%٣٨,٧	٨٧	٢٢٥	%٢٤,٨	٧١	٢٨٦	%٢٤,٨	٧١	٢٨٦	٢٠١٤
%٣٢,٨	١٤٤	٤٣٩	%٢٧,١	١٦	٣٤	%٣١,٦	١٢٨	٤٠٥	%٣٦,٦	٧٩	٢١٦	%٢٩,١	٦٥	٢٢٣	%٢٩,١	٦٥	٢٢٣	٢٠١٥
%٣٢,٣	٢٢٠	٦٨٢	%٤٢,٠	٣٤	٨١	%٣٠,٩	١٨٦	٦٠١	%٣١,١	١٢٣	٣٩٥	%٣٣,٨	٩٧	٢٨٧	%٣٣,٨	٩٧	٢٨٧	٢٠١٦
%٥٠,٨	٤٣٩	٨٦٤	%١٩,٩	٦٥	٩٣	%٤٨,٥	٣٧٤	٧٧١	%٤٧,٠	١٤٣	٣٠٤	%٥٢,٩	٢٩٦	٥٦٠	%٥٢,٩	٢٩٦	٥٦٠	٢٠١٧
%٤٦,٣	١٩٣٧	٤١٨٨	%٦,٣	١٩٢٨	٤١٦٢	%٣٤,٦	٩	٢٦	%٥٧,٤	٦٤١	١١١٦	%٤٢,٢	١٢٩٦	٣٠٧٢	%٤٢,٢	١٢٩٦	٣٠٧٢	٢٠٠٧
%٤٣,٥	١٥٧٤	٣٦١٨	%٣,٦	١٥٧٠	٣٦٠٢	%٢٥,٠	٤	١٦	%٤٧,١	٣٧٩	٨٠٤	%٤٢,٥	١١٩٥	٢٨١٤	%٤٢,٥	١١٩٥	٢٨١٤	٢٠٠٨
%٣٩,٩	١٤٨١	٣٧١٨	%٠,١	١٤٧٩	٣٦٩٢	%١٠,٠	٢	٢٠	%٤٣,٥	٣٩٥	٩٠٨	%٣٨,٧	١٠٨٦	٢٨٠٤	%٣٨,٧	١٠٨٦	٢٨٠٤	٢٠٠٩
%٣٦,٥	١٤٨٧	٤٠٧٧	%٣٦,٧	١٤٨٥	٤٠٥١	%٧,٧	٢	٢٠	%٤٢,٧	٤٣٩	١٠٢٧	%٣٤,٤	١٠٤٨	٣٠٥٠	%٣٤,٤	١٠٤٨	٣٠٥٠	٢٠١٠
%٣٤,٤	٢١٠٩	٦١٣٩	%٣٤,٦	٢١٠٣	٦٠٧٤	%٩,٢	٦	٦٥	%٣٥,٥	٨٢٥	٢٣٢١	%٣٣,٦	١٢٨٤	٣٨١٨	%٣٣,٦	١٢٨٤	٣٨١٨	٢٠١١
%٢٩,١	١٥٠٠	٥١٥٨	%٢٩,٤	١٤٩٠	٥٠٦٠	%١١,١	١١	٩٩	%١٤,٩	١٩١	١٢٨٣	%٣٣,٨	١٣٠٩	٣٨٧٥	%٣٣,٨	١٣٠٩	٣٨٧٥	٢٠١٢
%٣١,٠	٢٠٤٣	٦٥٥٦	%١١,٤	٢٠٨٠	٦٦٣١	%١٠,٤	١٣	١٢٥	%٣٠,٦	٨٥٥	٢٧٩٢	%٣١,٢	٢٣٣٨	٣٩٦٤	%٣١,٢	٢٣٣٨	٣٩٦٤	٢٠١٣
%٢٧,٥	١٠٦٨	٣٨٨١	%٢٧,٥	١٠٥٣	٣٨٣١	%٣٠,٠	١٥	٥٠	%٣١,٠	٤٨١	١٥٥٤	%٢٥,٢	٥٨٧	٢٣٢٧	%٢٥,٢	٥٨٧	٢٣٢٧	٢٠١٤
%٣٤,٤	١٤٤٤	٤٢٠١	%٣٤,٦	١٤٢٩	٤١٢٩	%٢٠,٨	١٥	٧٢	%٣٠,٧	٦٠٨	١٩٨١	%٣٧,٧	٨٣٦	٢٢٢٠	%٣٧,٧	٨٣٦	٢٢٢٠	٢٠١٥
%٣٢,٠	٢٠٧٨	٦٤٩٢	%٢٢,٧	٢٠٥٢	٦٢٨٢	%١٢,٤	٢٦	٢١٠	%٣٨,١	١٠٢٠	٣٢٤٤	%٣٦,٩	١٠٥٨	٢٨٦٨	%٣٦,٩	١٠٥٨	٢٨٦٨	٢٠١٦
%٥٤,١	٣٥١٧	٦٥٠٥	%٥٤,٥	٣٤٦٦	٦٣٦٢	%٣٥,٧	٥١	١٤٣	%٤٢,٦	١٠١٢	٢٣٧٨	%٦٠,٧	٢٥٠٥	٤١٢٧	%٦٠,٧	٢٥٠٥	٤١٢٧	٢٠١٧



توزيع المدارس حسب السلطة والمديرية والجنس والملكية للعام ٢٠١٦-٢٠١٧
Distribution of Schools by Authority, Directorate, Gender & Ownership for The Year 2016-2017

المجموع العام			وكالة الفوث الدولية			حكومية أخرى			مدارس خاصة			وزارة التربية والتعليم			الجنس Gender	المديرية Directorate
Grand Total			UNRWA			Other Governmental			Private Schools			Ministry of Education				
مجموع Total	مستأجر Rented	ملك Owned	مجموع Total	مستأجر Rented	ملك Owned	مجموع Total	مستأجر Rented	ملك Owned	مجموع Total	مستأجر Rented	ملك Owned	مجموع Total	مستأجر Rented	ملك Owned		
86	19	67	18	6	12	3	0	3	7	2	5	58	11	47	M	ذكور
80	28	52	21	9	12	0	0	0	4	0	4	55	19	36	F	إناث
386	217	169	4	1	3	0	0	0	339	204	135	43	12	31	Co	مختلطة
552	264	288	43	16	27	3	0	3	350	206	144	156	42	114	T	مجموع
45	5	40	1	1	0	0	0	0	14	3	11	30	1	29	M	ذكور
14	3	11	1	0	1	0	0	0	4	1	3	9	2	7	F	إناث
353	181	172	0	0	0	0	0	0	320	180	140	33	1	32	Co	مختلطة
412	189	223	2	1	1	0	0	0	338	184	154	72	4	68	T	مجموع
17	6	11	0	0	0	0	0	0	1	1	0	16	5	11	M	ذكور
7	0	7	0	0	0	0	0	0	1	0	1	6	0	6	F	إناث
64	35	29	0	0	0	0	0	0	48	34	14	16	1	15	Co	مختلطة
88	41	47	0	0	0	0	0	0	50	35	15	38	6	32	T	مجموع
41	2	39	2	0	2	0	0	0	3	0	3	36	2	34	M	ذكور
32	4	28	2	0	2	0	0	0	1	0	1	29	4	25	F	إناث
245	103	142	0	0	0	0	0	0	210	94	116	35	9	26	Co	مختلطة
318	109	209	4	0	4	0	0	0	214	94	120	100	15	85	T	مجموع
79	16	63	9	1	8	1	0	1	4	0	4	65	15	50	M	ذكور
49	11	38	8	1	7	0	0	0	1	0	1	40	10	30	F	إناث
354	180	174	2	2	0	0	0	0	283	154	129	69	24	45	Co	مختلطة
482	207	275	19	4	15	1	0	1	288	154	134	174	49	125	T	مجموع
30	2	28	2	0	2	0	0	0	1	0	1	27	2	25	M	ذكور
11	1	10	1	0	1	1	0	1	0	0	0	9	1	8	F	إناث
192	98	94	0	0	0	0	0	0	158	88	70	34	10	24	Co	مختلطة
233	101	132	3	0	3	1	0	1	159	88	71	70	13	57	T	مجموع
22	1	21	0	0	0	0	0	0	0	0	0	22	1	21	M	ذكور
6	0	6	0	0	0	0	0	0	0	0	0	6	0	6	F	إناث
72	29	43	0	0	0	0	0	0	45	25	20	27	4	23	Co	مختلطة
100	30	70	0	0	0	0	0	0	45	25	20	55	5	50	T	مجموع
37	5	32	2	0	2	2	0	2	0	0	0	33	5	28	M	ذكور
6	2	4	2	0	2	0	0	0	0	0	0	4	2	2	F	إناث
63	12	51	0	0	0	0	0	0	4	0	4	59	12	47	Co	مختلطة
106	19	87	4	0	4	2	0	2	4	0	4	96	19	77	T	مجموع
25	7	18	0	0	0	0	0	0	0	0	0	25	7	18	M	ذكور
3	1	2	0	0	0	0	0	0	0	0	0	3	1	2	F	إناث
46	21	25	0	0	0	0	0	0	13	8	5	33	13	20	Co	مختلطة
74	29	45	0	0	0	0	0	0	13	8	5	61	21	40	T	مجموع
382	63	319	34	8	26	6	0	6	30	6	24	312	49	263	M	ذكور
208	50	158	35	10	25	1	0	1	11	1	10	161	39	122	F	إناث
1775	876	899	6	3	3	0	0	0	1420	787	633	349	86	263	Co	مختلطة
2365	989	1376	75	21	54	7	0	7	1461	794	667	822	174	648	T	مجموع

توزيع المدارس حسب السلطة والمديرية والجنس والفترة للعام ٢٠١٦-٢٠١٧
Distribution of Schools by Authority, Directorate, Gender & Shifts for The Year 2016-2017

المجموع العام			وكالة الغوث الدولية			حكومية اخرى			مدارس خاصة			وزارة التربية والتعليم			الجنس Gender	المديرية Directorate
Grand Total			UNRWA			Other Governmental			Private Schools			Ministry of Education				
مجموع Total	فترتين double shif	فترة One shift	مجموع Total	فترتين double shif	فترة One shift	مجموع Total	فترتين double shif	فترة One shift	مجموع Total	فترتين double shif	فترة One shift	مجموع Total	فترتين double shif	فترة One shift		
86	30	56	18	16	2	3	0	3	7	0	7	58	14	44	M	ذكور
80	41	39	21	21	0	0	0	0	4	0	4	55	20	35	F	اناث
386	25	361	4	3	1	0	0	0	339	0	339	43	22	21	Co	مختلطة
552	96	456	43	40	3	3	0	3	350	0	350	156	56	100	T	مجموع
45	9	36	1	1	0	0	0	0	14	0	14	30	8	22	M	ذكور
14	3	11	1	1	0	0	0	0	4	0	4	9	2	7	F	اناث
353	12	341	0	0	0	0	0	0	320	0	320	33	12	21	Co	مختلطة
412	24	388	2	2	0	0	0	0	338	0	338	72	22	50	T	مجموع
17	4	13	0	0	0	0	0	0	1	0	1	16	4	12	M	ذكور
7	1	6	0	0	0	0	0	0	1	0	1	6	1	5	F	اناث
64	7	57	0	0	0	0	0	0	48	0	48	16	7	9	Co	مختلطة
88	12	76	0	0	0	0	0	0	50	0	50	38	12	26	T	مجموع
41	18	23	2	2	0	0	0	0	3	0	3	36	16	20	M	ذكور
32	17	15	2	2	0	0	0	0	1	0	1	29	15	14	F	اناث
245	19	226	0	0	0	0	0	0	210	0	210	35	19	16	Co	مختلطة
318	54	264	4	4	0	0	0	0	214	0	214	100	50	50	T	مجموع
79	23	56	9	9	0	1	0	1	4	0	4	65	14	51	M	ذكور
49	24	25	8	7	1	0	0	0	1	0	1	40	17	23	F	اناث
354	39	315	2	2	0	0	0	0	283	0	283	69	37	32	Co	مختلطة
482	86	396	19	18	1	1	0	1	288	0	288	174	68	106	T	مجموع
30	5	25	2	1	1	0	0	0	1	0	1	27	4	23	M	ذكور
11	2	9	1	1	0	1	0	1	0	0	0	9	1	8	F	اناث
192	9	183	0	0	0	0	0	0	158	0	158	34	9	25	Co	مختلطة
233	16	217	3	2	1	1	0	1	159	0	159	70	14	56	T	مجموع
22	0	22	0	0	0	0	0	0	0	0	0	22	0	22	M	ذكور
6	0	6	0	0	0	0	0	0	0	0	0	6	0	6	F	اناث
72	2	70	0	0	0	0	0	0	45	0	45	27	2	25	Co	مختلطة
100	2	98	0	0	0	0	0	0	45	0	45	55	2	53	T	مجموع
37	3	34	2	2	0	2	0	2	0	0	0	33	1	32	M	ذكور
6	2	4	2	2	0	0	0	0	0	0	0	4	0	4	F	اناث
63	3	60	0	0	0	0	0	0	4	0	4	59	3	56	Co	مختلطة
106	8	98	4	4	0	2	0	2	4	0	4	96	4	92	T	مجموع
25	2	23	0	0	0	0	0	0	0	0	0	25	2	23	M	ذكور
3	1	2	0	0	0	0	0	0	0	0	0	3	1	2	F	اناث
46	3	43	0	0	0	0	0	0	13	0	13	33	3	30	Co	مختلطة
74	6	68	0	0	0	0	0	0	13	0	13	61	6	55	T	مجموع
382	94	288	34	31	3	6	0	6	30	0	30	312	63	249	M	ذكور
208	91	117	35	34	1	1	0	1	11	0	11	161	57	104	F	اناث
1775	119	1656	6	5	1	0	0	0	1420	0	1420	349	114	235	Co	مختلطة
2365	304	2061	75	70	5	7	0	7	1461	0	1461	822	234	588	T	مجموع

توزيع المدارس حسب السلطة والمديرية والجنس والمرحلة للعام ٢٠١٦-٢٠١٧

Distribution of Schools by Authority, Directorate, Gender & Cycle Schools for The Year 2016-2017

المجموع العام			وكالة الغوث الدولية			حكومية اخرى			مدارس خاصة			وزارة التربية والتعليم			الجنس Gender	المديرية Directorate					
Grand Total			UNRWA			Other Governmental			Private Schools			Ministry of Education									
مجموع Total	ثانوي Secondary	اساسي Basic	روضة Kindergarten	مجموع Total	ثانوي Secondary	اساسي Basic	روضة Kindergarten	مجموع Total	ثانوي Secondary	اساسي Basic	روضة Kindergarten	مجموع Total	ثانوي Secondary	اساسي Basic	روضة Kindergarten						
86	27	59	0	18	0	18	0	3	3	0	0	7	6	1	0	58	18	40	0	M	ذكور
80	24	55	1	21	0	21	0	0	0	0	0	4	3	0	1	55	21	34	0	F	اناث
386	24	131	231	4	0	4	0	0	0	0	0	339	22	87	230	43	2	40	1	Co	مختلطة
552	75	245	232	43	0	43	0	3	3	0	0	350	31	88	231	156	41	114	1	T	مجموع
45	24	21	0	1	0	1	0	0	0	0	0	14	13	1	0	30	11	19	0	M	ذكور
14	6	7	1	1	0	1	0	0	0	0	0	4	2	1	1	9	4	5	0	F	اناث
353	73	92	188	0	0	0	0	0	0	0	0	320	57	75	188	33	16	17	0	Co	مختلطة
412	103	120	189	2	0	2	0	0	0	0	0	338	72	77	189	72	31	41	0	T	مجموع
17	5	12	0	0	0	0	0	0	0	0	0	1	1	0	0	16	4	12	0	M	ذكور
7	4	3	0	0	0	0	0	0	0	0	0	1	1	0	0	6	3	3	0	F	اناث
64	2	32	30	0	0	0	0	0	0	0	0	48	0	18	30	16	2	14	0	Co	مختلطة
88	11	47	30	0	0	0	0	0	0	0	0	50	2	18	30	38	9	29	0	T	مجموع
41	15	26	0	2	0	2	0	0	0	0	0	3	2	1	0	36	13	23	0	M	ذكور
32	16	16	0	2	0	2	0	0	0	0	0	1	1	0	0	29	15	14	0	F	اناث
245	19	107	119	0	0	0	0	0	0	0	0	210	12	79	119	35	7	28	0	Co	مختلطة
318	50	149	119	4	0	4	0	0	0	0	0	214	15	80	119	100	35	65	0	T	مجموع
79	25	54	0	9	0	9	0	1	1	0	0	4	2	2	0	65	22	43	0	M	ذكور
49	22	27	0	8	0	8	0	0	0	0	0	1	1	0	0	40	21	19	0	F	اناث
354	23	158	173	2	0	2	0	0	0	0	0	283	12	98	173	69	11	58	0	Co	مختلطة
482	70	239	173	19	0	19	0	1	1	0	0	288	15	100	173	174	54	120	0	T	مجموع
30	14	16	0	2	1	1	0	0	0	0	0	1	1	0	0	27	12	15	0	M	ذكور
11	9	2	0	1	0	1	0	1	1	0	0	0	0	0	0	9	8	1	0	F	اناث
192	25	77	90	0	0	0	0	0	0	0	0	158	18	50	90	34	7	27	0	Co	مختلطة
233	48	95	90	3	1	2	0	1	1	0	0	159	19	50	90	70	27	43	0	T	مجموع
22	11	11	0	0	0	0	0	0	0	0	0	0	0	0	0	22	11	11	0	M	ذكور
6	6	0	0	0	0	0	0	0	0	0	0	0	0	0	0	6	6	0	0	F	اناث
72	13	35	24	0	0	0	0	0	0	0	0	45	5	16	24	27	8	19	0	Co	مختلطة
100	30	46	24	0	0	0	0	0	0	0	0	45	5	16	24	55	25	30	0	T	مجموع
37	16	21	0	2	0	2	0	2	2	0	0	0	0	0	0	33	14	19	0	M	ذكور
6	2	4	0	2	0	2	0	0	0	0	0	0	0	0	0	4	2	2	0	F	اناث
63	15	46	2	0	0	0	0	0	0	0	0	4	1	1	2	59	14	45	0	Co	مختلطة
106	33	71	2	4	0	4	0	2	2	0	0	4	1	1	2	96	30	66	0	T	مجموع
25	11	14	0	0	0	0	0	0	0	0	0	0	0	0	0	25	11	14	0	M	ذكور
3	2	1	0	0	0	0	0	0	0	0	0	0	0	0	0	3	2	1	0	F	اناث
46	9	29	8	0	0	0	0	0	0	0	0	13	0	5	8	33	9	24	0	Co	مختلطة
74	22	44	8	0	0	0	0	0	0	0	0	13	0	5	8	61	22	39	0	T	مجموع
382	148	234	0	34	1	33	0	6	6	0	0	30	25	5	0	312	116	196	0	M	ذكور
208	91	115	2	35	0	35	0	1	1	0	0	11	8	1	2	161	82	79	0	F	اناث
1775	203	707	865	6	0	6	0	0	0	0	0	1420	127	429	864	349	76	272	1	Co	مختلطة
2365	442	1056	867	75	1	74	0	7	7	0	0	1461	160	435	866	822	274	547	1	T	مجموع

توزيع الشعب حسب السلطة والمديرية والجنس والملكية للعام ٢٠١٦-٢٠١٧
Distribution of Class-Units by Authority, Directorate, Gender & Ownership for The Year 2016-2017

المجموع العام			وكالة البعث الدولية			حكومية اخرى			مدارس خاصة			وزارة التربية والتعليم			الجنس Gender	المديرية Directorate
Grand Total			UNRWA			Other Governmental			Private Schools			Ministry of Education				
مجموع Total	مستأجر Rented	ملك Owned	مجموع Total	مستأجر Rented	ملك Owned	مجموع Total	مستأجر Rented	ملك Owned	مجموع Total	مستأجر Rented	ملك Owned	مجموع Total	مستأجر Rented	ملك Owned		
1678	307	1371	300	118	182	33	0	33	357	96	261	988	93	895	M	ذكور
1967	487	1480	416	185	231	0	0	0	353	60	293	1198	242	956	F	اناث
2382	939	1443	31	7	24	0	0	0	1880	823	1057	471	109	362	Co	مختلطة
6027	1733	4294	747	310	437	33	0	33	2590	979	1611	2657	444	2213	T	مجموع
1293	247	1046	23	23	0	0	0	0	832	219	613	438	5	433	M	ذكور
1324	186	1138	11	0	11	0	0	0	754	160	594	559	26	533	F	اناث
2721	863	1858	0	0	0	0	0	0	2530	859	1671	191	4	187	Co	مختلطة
5338	1296	4042	34	23	11	0	0	0	4116	1238	2878	1188	35	1153	T	مجموع
332	136	196	0	0	0	0	0	0	68	65	3	264	71	193	M	ذكور
338	15	323	0	0	0	0	0	0	35	6	29	303	9	294	F	اناث
361	173	188	0	0	0	0	0	0	224	162	62	137	11	126	Co	مختلطة
1031	324	707	0	0	0	0	0	0	327	233	94	704	91	613	T	مجموع
1198	55	1143	52	0	52	0	0	0	510	22	488	636	33	603	M	ذكور
1214	65	1149	52	0	52	0	0	0	289	12	277	873	53	820	F	اناث
1660	492	1168	0	0	0	0	0	0	1375	423	952	285	69	216	Co	مختلطة
4072	612	3460	104	0	104	0	0	0	2174	457	1717	1794	155	1639	T	مجموع
1962	340	1622	180	15	165	32	0	32	467	104	363	1283	221	1062	M	ذكور
1905	278	1627	145	15	130	0	0	0	305	56	249	1455	207	1248	F	اناث
2439	890	1549	25	24	1	0	0	0	1697	651	1046	717	215	502	Co	مختلطة
6306	1508	4798	350	54	296	32	0	32	2469	811	1658	3455	643	2812	T	مجموع
532	68	464	48	0	48	0	0	0	153	52	101	331	16	315	M	ذكور
576	44	532	19	0	19	28	0	28	147	29	118	382	15	367	F	اناث
1309	477	832	0	0	0	0	0	0	1093	425	668	216	52	164	Co	مختلطة
2417	589	1828	67	0	67	28	0	28	1393	506	887	929	83	846	T	مجموع
315	40	275	0	0	0	0	0	0	66	29	37	249	11	238	M	ذكور
351	22	329	0	0	0	0	0	0	49	13	36	302	9	293	F	اناث
437	115	322	0	0	0	0	0	0	274	91	183	163	24	139	Co	مختلطة
1103	177	926	0	0	0	0	0	0	389	133	256	714	44	670	T	مجموع
337	32	305	30	0	30	25	0	25	1	0	1	281	32	249	M	ذكور
355	26	329	38	0	38	0	0	0	0	0	0	317	26	291	F	اناث
330	68	262	0	0	0	0	0	0	32	0	32	298	68	230	Co	مختلطة
1022	126	896	68	0	68	25	0	25	33	0	33	896	126	770	T	مجموع
216	47	169	0	0	0	0	0	0	2	1	1	214	46	168	M	ذكور
204	29	175	0	0	0	0	0	0	0	0	0	204	29	175	F	اناث
245	109	136	0	0	0	0	0	0	44	26	18	201	83	118	Co	مختلطة
665	185	480	0	0	0	0	0	0	46	27	19	619	158	461	T	مجموع
7863	1272	6591	633	156	477	90	0	90	2456	588	1868	4684	528	4156	M	ذكور
8234	1152	7082	681	200	481	28	0	28	1932	336	1596	5593	616	4977	F	اناث
11884	4126	7758	56	31	25	0	0	0	9149	3460	5689	2679	635	2044	Co	مختلطة
27981	6550	21431	1370	387	983	118	0	118	13537	4384	9153	12956	1779	11177	T	مجموع

توزيع الشعب حسب السلطة والمديرية والجنس والفترة للعام ٢٠١٦-٢٠١٧
Distribution of Class-Units by Authority, Directorate, Gender & Shifts for the Year 2016-2017

المجموع العام			وكالة الغوث الدولية			حكومية أخرى			مدارس خاصة			وزارة التربية والتعليم			الجنس Gender	المديرية Directorate
Grand Total			UNRWA			Other Governmental			Private Schools			Ministry of Education				
مجموع Total	فترتين double shif	فترة One shift	مجموع Total	فترتين double shif	فترة One shift	مجموع Total	فترتين double shif	فترة One shift	مجموع Total	فترتين double shif	فترة One shift	مجموع Total	فترتين double shif	فترة One shift		
1678	517	1161	300	269	31	33	0	33	357	0	357	988	248	740	M	ذكور
1967	883	1084	416	412	4	0	0	0	353	0	353	1198	471	727	F	اناث
2382	287	2095	31	25	6	0	0	0	1880	0	1880	471	262	209	Co	مختلطة
6027	1687	4340	747	706	41	33	0	33	2590	0	2590	2657	981	1676	T	مجموع
1293	172	1121	23	23	0	0	0	0	832	0	832	438	149	289	M	ذكور
1324	194	1130	11	11	0	0	0	0	754	0	754	559	183	376	F	اناث
2721	75	2646	0	0	0	0	0	0	2530	0	2530	191	75	116	Co	مختلطة
5338	441	4897	34	34	0	0	0	0	4116	0	4116	1188	407	781	T	مجموع
332	52	280	0	0	0	0	0	0	68	0	68	264	52	212	M	ذكور
338	85	253	0	0	0	0	0	0	35	0	35	303	85	218	F	اناث
361	88	273	0	0	0	0	0	0	224	0	224	137	88	49	Co	مختلطة
1031	225	806	0	0	0	0	0	0	327	0	327	704	225	479	T	مجموع
1198	304	894	52	52	0	0	0	0	510	0	510	636	252	384	M	ذكور
1214	441	773	52	52	0	0	0	0	289	0	289	873	389	484	F	اناث
1660	180	1480	0	0	0	0	0	0	1375	0	1375	285	180	105	Co	مختلطة
4072	925	3147	104	104	0	0	0	0	2174	0	2174	1794	821	973	T	مجموع
1962	459	1503	180	180	0	32	0	32	467	0	467	1283	279	1004	M	ذكور
1905	791	1114	145	121	24	0	0	0	305	0	305	1455	670	785	F	اناث
2439	433	2006	25	25	0	0	0	0	1697	0	1697	717	408	309	Co	مختلطة
6306	1683	4623	350	326	24	32	0	32	2469	0	2469	3455	1357	2098	T	مجموع
532	89	443	48	19	29	0	0	0	153	0	153	331	70	261	M	ذكور
576	123	453	19	19	0	28	0	28	147	0	147	382	104	278	F	اناث
1309	75	1234	0	0	0	0	0	0	1093	0	1093	216	75	141	Co	مختلطة
2417	287	2130	67	38	29	28	0	28	1393	0	1393	929	249	680	T	مجموع
315	0	315	0	0	0	0	0	0	66	0	66	249	0	249	M	ذكور
351	12	339	0	0	0	0	0	0	49	0	49	302	12	290	F	اناث
437	14	423	0	0	0	0	0	0	274	0	274	163	14	149	Co	مختلطة
1103	26	1077	0	0	0	0	0	0	389	0	389	714	26	688	T	مجموع
337	36	301	30	30	0	25	0	25	1	0	1	281	6	275	M	ذكور
355	57	298	38	38	0	0	0	0	0	0	0	317	19	298	F	اناث
330	19	311	0	0	0	0	0	0	32	0	32	298	19	279	Co	مختلطة
1022	112	910	68	68	0	25	0	25	33	0	33	896	44	852	T	مجموع
216	12	204	0	0	0	0	0	0	2	0	2	214	12	202	M	ذكور
204	17	187	0	0	0	0	0	0	0	0	0	204	17	187	F	اناث
245	14	231	0	0	0	0	0	0	44	0	44	201	14	187	Co	مختلطة
665	43	622	0	0	0	0	0	0	46	0	46	619	43	576	T	مجموع
7863	1641	6222	633	573	60	90	0	90	2456	0	2456	4684	1068	3616	M	ذكور
8234	2603	5631	681	653	28	28	0	28	1932	0	1932	5593	1950	3643	F	اناث
11884	1185	10699	56	50	6	0	0	0	9149	0	9149	2679	1135	1544	CO	مختلط
27981	5429	22552	1370	1276	94	118	0	118	13537	0	13537	12956	4153	8803	T	مجموع

توزيع الشعب في محافظة "العاصمة" حسب المديرية والجنس والمرحلة للعام في وزارة التربية والتعليم ٢٠١٦-٢٠١٧
 Distribution of Class-Units in "Amman" Governorate by Directorate, Gender & Cycle In MOE Schools for The Year 2016-2017

Ministry Of Education وزارة التربية والتعليم															المديرية Directorate	
المجموع Total				الثانوي Secondary				الاساسي Primary				الروضة Kindergarten				
مجموع T	مختلطة Co	اناث F	ذكور M	مجموع T	مختلطة Co	اناث F	ذكور M	مجموع T	مختلطة Co	اناث F	ذكور M	مجموع T	مختلطة Co	اناث F		ذكور M
2657	471	1198	988	467	4	239	224	2182	459	959	764	8	8	0	0	لواء قصبة عمان Amman Qasbah
1188	191	559	438	206	11	106	89	955	153	453	349	27	27	0	0	لواء الجامعة Aljama'ah
704	137	303	264	89	0	45	44	583	111	255	217	32	26	3	3	لواء سحاب Sahab
1794	285	873	636	240	0	149	91	1522	253	724	545	32	32	0	0	لواء القويسمة Al-Qwesmeh
3455	717	1455	1283	477	0	266	211	2953	692	1189	1072	25	25	0	0	لواء ماركا Marka
929	216	382	331	157	0	79	78	757	201	303	253	15	15	0	0	لواء وادي السير Wadi Alseer
714	163	302	249	87	0	53	34	595	134	247	214	32	29	2	1	لواء ناعور Naa'or
896	298	317	281	67	0	38	29	792	261	279	252	37	37	0	0	لواء الجيزة Jezeh
619	201	204	214	58	0	34	24	530	170	170	190	31	31	0	0	لواء الموقر Mowaqqar
12956	2679	5593	4684	1848	15	1009	824	10869	2434	4579	3856	239	230	5	4	المجموع Total

توزيع الشعب في محافظة "العاصمة" حسب المديرية والجنس والمرحلة للعام في المدارس الخاصة ٢٠١٦-٢٠١٧

Distribution of Class-Units in "Amman" Governorate by Directorate, Gender & Cycle In Private Schools for The Year 2016-2017

مدارس خاصة Private Schools															المديرية Directorate	
المجموع Total				الثانوي Secondary				الأساسي Primary				الروضة Kindergarten				
مجموع T	مختلطة Co	إناث F	ذكور M	مجموع T	مختلطة Co	إناث F	ذكور M	مجموع T	مختلطة Co	إناث F	ذكور M	مجموع T	مختلطة Co	إناث F		ذكور M
2590	1880	353	357	200	67	74	59	1828	1267	276	285	562	546	3		13
4116	2530	754	832	493	131	179	183	3059	1846	570	643	564	553	5	6	لواء الجامعة Aljama'ah
327	224	35	68	8	0	4	4	255	160	31	64	64	64	0	0	لواء سحاب Sahab
2174	1375	289	510	115	5	42	68	1725	1041	246	438	334	329	1	4	لواء القويسمة Al-Qwesmeh
2469	1697	305	467	81	5	37	39	1907	1214	268	425	481	478	0	3	لواء ماركا Marka
1393	1093	147	153	108	57	26	25	1045	798	121	126	240	238	0	2	لواء وادي السير Wadi Alseer
389	274	49	66	39	14	14	11	294	204	35	55	56	56	0	0	لواء ناعور Naa'or
33	32	0	1	8	8	0	0	22	21	0	1	3	3	0	0	لواء الجيزه JezeH
46	44	0	2	0	0	0	0	34	32	0	2	12	12	0	0	لواء الموقر Mowaqqar
13537	9149	1932	2456	1052	287	376	389	10169	6583	1547	2039	2316	2279	9	28	المجموع Total

توزيع الشعب في محافظة "العاصمة" حسب المديرية والجنس والمرحلة في المدارس الحكومية الأخرى للعام ٢٠١٦-٢٠١٧

Distribution of Class-Units in "Amman" Governorate by Directorate, Gender & Cycle In Other Governmental Schools for The Year 2016-2017

Other Governmental حكومية أخرى															المديرية Directorate	
المجموع				الثانوي				الأساسي				الروضة				
مجموع T	مختلطة Co	إناث F	ذكور M	مجموع T	مختلطة Co	إناث F	ذكور M	مجموع T	مختلطة Co	إناث F	ذكور M	مجموع T	مختلطة Co	إناث F		ذكور M
33	0	0	33	8	0	0	8	25	0	0	25	0	0	0	0	لواء قصبة عمان Amman Qasbah
0	0	0	0	0	0	0	0	0	0	0	0	0	0	0	0	لواء الجامعة Aljama'ah
0	0	0	0	0	0	0	0	0	0	0	0	0	0	0	0	لواء سحاب Sahab
0	0	0	0	0	0	0	0	0	0	0	0	0	0	0	0	لواء القويسمة Al-Qwesmeh
32	0	0	32	11	0	0	11	21	0	0	21	0	0	0	0	لواء ماركا Marka
28	0	28	0	6	0	6	0	22	0	22	0	0	0	0	0	لواء وادي السير Wadi Alseer
0	0	0	0	0	0	0	0	0	0	0	0	0	0	0	0	لواء ناعور Naa'or
25	0	0	25	6	0	0	6	19	0	0	19	0	0	0	0	لواء الجيزة Jezeah
0	0	0	0	0	0	0	0	0	0	0	0	0	0	0	0	لواء الموقر Mowaqqar
118	0	28	90	31	0	6	25	87	0	22	65	0	0	0	0	المجموع Total

توزيع الشعب في محافظة "العاصمة" حسب المديرية والجنس والمرحلة في مدارس وكالة الغوث للعام ٢٠١٦-٢٠١٧

Distribution of Class-Units in "Amman" Governorate by Directorate, Gender & Cycle In UNRWA Schools for The Year 2016-2017

وكالة الغوث UNRWA															المديرية Directorate	
Total مجموع T	المجموع			الثانوي Secondary				الأساسي Primary				الروضة Kindergarten				
	مختلطة Co	إناث F	ذكور M	مجموع T	مختلطة Co	إناث F	ذكور M	مجموع T	مختلطة Co	إناث F	ذكور M	مجموع T	مختلطة Co	إناث F		ذكور M
747	31	416	300	0	0	0	0	747	31	416	300	0	0	0	0	لواء قصبة عمان Amman Qasbah
34	0	11	23	0	0	0	0	34	0	11	23	0	0	0	0	لواء الجامعة Aljama'ah
0	0	0	0	0	0	0	0	0	0	0	0	0	0	0	0	لواء سحاب Sahab
104	0	52	52	0	0	0	0	104	0	52	52	0	0	0	0	لواء القويسمة Al-Qwesmeh
350	25	145	180	0	0	0	0	350	25	145	180	0	0	0	0	لواء ماركا Marka
67	0	19	48	29	0	0	29	38	0	19	19	0	0	0	0	لواء وادي السير Wadi Alseer
68	0	38	30	0	0	0	0	0	0	0	0	0	0	0	0	لواء ناعور Naa'or
0	0	0	0	0	0	0	0	68	0	38	30	0	0	0	0	لواء الجيزه Jezeh
0	0	0	0	0	0	0	0	0	0	0	0	0	0	0	0	لواء الموقر Mowaqqar
1370	56	681	633	29	0	0	29	1341	56	681	604	0	0	0	0	المجموع Total

توزيع الشعب في محافظة "العاصمة" حسب المديرية والجنس والمرحلة لجميع السلطات للعام ٢٠١٦-٢٠١٧

Distribution of Class-Units in "Amman" Governorate by Directorate, Gender & Cycle In All authorities for The Year 2016-2017

Kingdome المملكة															المديرية Directorate	
المجموع Total				الثانوي Secondary				الأساسي Primary				الروضة Kindergarten				
مجموع T	مختلطة Co	اناث F	ذكور M	مجموع T	مختلطة Co	اناث F	ذكور M	مجموع T	مختلطة Co	اناث F	ذكور M	مجموع T	مختلطة Co	اناث F		ذكور M
6027	2382	1967	1678	675	71	313	291	4782	1757	1651	1374	570	554	3		13
5338	2721	1324	1293	699	142	285	272	4048	1999	1034	1015	591	580	5	6	لواء الجامعة Aljama'ah
1031	361	338	332	97	0	49	48	838	271	286	281	96	90	3	3	لواء سحاب Sahab
4072	1660	1214	1198	355	5	191	159	3351	1294	1022	1035	366	361	1	4	لواء القويسمة Al-Qwesmeh
6306	2439	1905	1962	569	5	303	261	5231	1931	1602	1698	506	503	0	3	لواء ماركا Marka
2417	1309	576	532	300	57	111	132	1862	999	465	398	255	253	0	2	لواء وادي السير Wadi Alseer
1103	437	351	315	126	14	67	45	889	338	282	269	88	85	2	1	لواء ناعور Naa'or
1022	330	355	337	81	8	38	35	901	282	317	302	40	40	0	0	لواء الجيزة Jezeh
665	245	204	216	58	0	34	24	564	202	170	192	43	43	0	0	لواء الموقر Mowaqqar
27981	11884	8234	7863	2960	302	1391	1267	22466	9073	6829	6564	2555	2509	14	32	المجموع Total

توزيع المعلمين حسب السلطة والمديرية والجنس والملكية للعام ٢٠١٦-٢٠١٧
Distribution of Teachers by Authority, Directorate, Gender & Ownership for The Year 2016-2017

المجموع العام			وكالة الغوث الدولية			حكومية اخرى			مدارس خاصة			وزارة التربية والتعليم			الجنس Gender	المديرية Directorate
Grand Total			UNRWA			Other Governmental			Private Schools			Ministry of Education				
مجموع Total	مستأجر Rented	ملك Owned	مجموع Total	مستأجر Rented	ملك Owned	مجموع Total	مستأجر Rented	ملك Owned	مجموع Total	مستأجر Rented	ملك Owned	مجموع Total	مستأجر Rented	ملك Owned		
2789	389	2400	432	153	279	118	0	118	523	122	401	1716	114	1602	M ذكور	لواء قصبة عمان Amman Qasbah
6693	1964	4729	596	250	346	0	0	0	3359	1172	2187	2738	542	2196	F اناث	
9482	2353	7129	1028	403	625	118	0	118	3882	1294	2588	4454	656	3798	T مجموع	
1973	266	1707	30	30	0	0	0	0	1224	236	988	719	0	719	M ذكور	لواء الجامعة Aljamaah
6744	1588	5156	17	0	17	0	0	0	5475	1537	3938	1252	51	1201	F اناث	
8717	1854	6863	47	30	17	0	0	0	6699	1773	4926	1971	51	1920	T مجموع	
407	124	283	0	0	0	0	0	0	31	28	3	376	96	280	M ذكور	لواء صحاب Sahab
1125	328	797	0	0	0	0	0	0	413	286	127	712	42	670	F اناث	
1532	452	1080	0	0	0	0	0	0	444	314	130	1088	138	950	T مجموع	
1360	5	1355	93	0	93	0	0	0	376	5	371	891	0	891	M ذكور	لواء القويسمة Al-qwesmeh
4591	756	3835	73	0	73	0	0	0	2689	551	2138	1829	205	1624	F اناث	
5951	761	5190	166	0	166	0	0	0	3065	556	2509	2720	205	2515	T مجموع	
2750	368	2382	279	20	259	84	0	84	247	55	192	2140	293	1847	M ذكور	لواء ماركا Marka
6813	1684	5129	235	64	171	0	0	0	3137	973	2164	3441	647	2794	F اناث	
9563	2052	7511	514	84	430	84	0	84	3384	1028	2356	5581	940	4641	T مجموع	
932	81	851	81	0	81	0	0	0	280	61	219	571	20	551	M ذكور	لواء وادي السير Wadi Alseer
3018	732	2286	23	0	23	113	0	113	1895	638	1257	987	94	893	F اناث	
3950	813	3137	104	0	104	113	0	113	2175	699	1476	1558	114	1444	T مجموع	
493	32	461	0	0	0	0	0	0	80	15	65	413	17	396	M ذكور	لواء ناعور Naor
1291	219	1072	0	0	0	0	0	0	551	177	374	740	42	698	F اناث	
1784	251	1533	0	0	0	0	0	0	631	192	439	1153	59	1094	T مجموع	
675	54	621	40	0	40	88	0	88	15	0	15	532	54	478	M ذكور	لواء الجيزة Jezeh
1016	115	901	51	0	51	0	0	0	24	0	24	941	115	826	F اناث	
1691	169	1522	91	0	91	88	0	88	39	0	39	1473	169	1304	T مجموع	
427	94	333	0	0	0	0	0	0	0	0	0	427	94	333	M ذكور	لواء الموقر Mowaqar
683	172	511	0	0	0	0	0	0	52	35	17	631	137	494	F اناث	
1110	266	844	0	0	0	0	0	0	52	35	17	1058	231	827	T مجموع	
11806	1413	10393	955	203	752	290	0	290	2776	522	2254	7785	688	7097	M ذكور	المجموع Total
31974	7558	24416	995	314	681	113	0	113	17595	5369	12226	13271	1875	11396	F اناث	
43780	8971	34809	1950	517	1433	403	0	403	20371	5891	14480	21056	2563	18493	T مجموع	

توزيع المعلمين حسب السلطة والمديرية والجنس والفترة للعام ٢٠١٦-٢٠١٧
Distribution of Teachers by Authority, Directorate, Gender & Shifts for The Year 2016-2017

المجموع العام			وكالة الفوت الدولية			حكومية اخرى			مدارس خاصة			وزارة التربية والتعليم			الجنس Gender	المديرية Directorate
Grand Total			UNRWA			Other Governmental			Private Schools			Ministry of Education				
مجموع Total	فترتين double shif	فترة One shift	مجموع Total	فترتين double shif	فترة One shift	مجموع Total	فترتين double shif	فترة One shift	مجموع Total	فترتين double shif	فترة One shift	مجموع Total	فترتين double shif	فترة One shift		
2789	744	2045	432	388	44	118	0	118	523	0	523	1716	356	1360	M	ذكور
6693	1719	4974	596	581	15	0	0	0	3359	0	3359	2738	1138	1600	F	اناث
9482	2463	7019	1028	969	59	118	0	118	3882	0	3882	4454	1494	2960	T	مجموع
1973	238	1735	30	30	0	0	0	0	1224	0	1224	719	208	511	M	ذكور
6744	445	6299	17	17	0	0	0	0	5475	0	5475	1252	428	824	F	اناث
8717	683	8034	47	47	0	0	0	0	6699	0	6699	1971	636	1335	T	مجموع
407	80	327	0	0	0	0	0	0	31	0	31	376	80	296	M	ذكور
1125	233	892	0	0	0	0	0	0	413	0	413	712	233	479	F	اناث
1532	313	1219	0	0	0	0	0	0	444	0	444	1088	313	775	T	مجموع
1360	429	931	93	93	0	0	0	0	376	0	376	891	336	555	M	ذكور
4591	914	3677	73	73	0	0	0	0	2689	0	2689	1829	841	988	F	اناث
5951	1343	4608	166	166	0	0	0	0	3065	0	3065	2720	1177	1543	T	مجموع
2750	739	2011	279	279	0	84	0	84	247	0	247	2140	460	1680	M	ذكور
6813	1885	4928	235	235	0	0	0	0	3137	0	3137	3441	1650	1791	F	اناث
9563	2624	6939	514	514	0	84	0	84	3384	0	3384	5581	2110	3471	T	مجموع
932	143	789	81	23	58	0	0	0	280	0	280	571	120	451	M	ذكور
3018	291	2727	23	23	0	113	0	113	1895	0	1895	987	268	719	F	اناث
3950	434	3516	104	46	58	113	0	113	2175	0	2175	1558	388	1170	T	مجموع
493	0	493	0	0	0	0	0	0	80	0	80	413	0	413	M	ذكور
1291	35	1256	0	0	0	0	0	0	551	0	551	740	35	705	F	اناث
1784	35	1749	0	0	0	0	0	0	631	0	631	1153	35	1118	T	مجموع
675	51	624	40	40	0	88	0	88	15	0	15	532	11	521	M	ذكور
1016	103	913	51	51	0	0	0	0	24	0	24	941	52	889	F	اناث
1691	154	1537	91	91	0	88	0	88	39	0	39	1473	63	1410	T	مجموع
427	27	400	0	0	0	0	0	0	0	0	0	427	27	400	M	ذكور
683	40	643	0	0	0	0	0	0	52	0	52	631	40	591	F	اناث
1110	67	1043	0	0	0	0	0	0	52	0	52	1058	67	991	T	مجموع
11806	2451	9355	955	853	102	290	0	290	2776	0	2776	7785	1598	6187	M	ذكور
31974	5665	26309	995	980	15	113	0	113	17595	0	17595	13271	4685	8586	F	اناث
43780	8116	35664	1950	1833	117	403	0	403	20371	0	20371	21056	6283	14773	T	مجموع

توزيع المعلمين حسب السلطة والمديرية والجنس والمرحلة للعام ٢٠١٦-٢٠١٧
Distribution of Teachers by Authority, Directorate, Gender & Cycle for The Year 2016-2017

المجموع العام				وكالة الفتوح الدولية				حكومية اخرى				مدارس خاصة				وزارة التربية والتعليم				الجنس Gender	المديرية Directorate
Grand Total				UNRWA				Other Governmental				Private Schools				Ministry of Education					
مجموع Total	ثانوي Secondary	اساسي Basic	رياضة Kindergarten	مجموع Total	ثانوي Secondary	اساسي Basic	رياضة Kindergarten	مجموع Total	ثانوي Secondary	اساسي Basic	رياضة Kindergarten	مجموع Total	ثانوي Secondary	اساسي Basic	رياضة Kindergarten	مجموع Total	ثانوي Secondary	اساسي Basic	رياضة Kindergarten		
2789	782	2007	0	432	0	432	0	118	4	114	0	523	289	234	0	1716	489	1227	0	M	ذكور
6693	942	5181	570	596	0	596	0	0	0	0	0	3359	387	2411	561	2738	555	2174	9	F	انثى
9482	1724	7188	570	1028	0	1028	0	118	4	114	0	3882	676	2645	561	4454	1044	3401	9	T	مجموع
1973	792	1181	0	30	0	30	0	0	0	0	0	1224	553	671	0	719	239	480	0	M	ذكور
6744	1305	4808	631	17	0	17	0	0	0	0	0	5475	1070	3801	604	1252	235	990	27	F	انثى
8717	2097	5989	631	47	0	47	0	0	0	0	0	6699	1623	4472	604	1971	474	1470	27	T	مجموع
407	96	311	0	0	0	0	0	0	0	0	0	31	11	20	0	376	85	291	0	M	ذكور
1125	126	903	96	0	0	0	0	0	0	0	0	413	24	325	64	712	102	578	32	F	انثى
1532	222	1214	96	0	0	0	0	0	0	0	0	444	35	345	64	1088	187	869	32	T	مجموع
1360	307	1053	0	93	0	93	0	0	0	0	0	376	120	256	0	891	187	704	0	M	ذكور
4591	525	3703	363	73	0	73	0	0	0	0	0	2689	232	2126	331	1829	293	1504	32	F	انثى
5951	832	4756	363	166	0	166	0	0	0	0	0	3065	352	2382	331	2720	480	2208	32	T	مجموع
2750	605	2145	0	279	0	279	0	84	35	49	0	247	69	178	0	2140	501	1639	0	M	ذكور
6813	733	5573	507	235	0	235	0	0	0	0	0	3137	168	2487	482	3441	565	2851	25	F	انثى
9563	1338	7718	507	514	0	514	0	84	35	49	0	3384	237	2665	482	5581	1066	4490	25	T	مجموع
932	409	523	0	81	58	23	0	0	0	0	0	280	147	133	0	571	204	367	0	M	ذكور
3018	532	2230	256	23	0	23	0	113	59	54	0	1895	284	1370	241	987	189	783	15	F	انثى
3950	941	2753	256	104	58	46	0	113	59	54	0	2175	431	1503	241	1558	393	1150	15	T	مجموع
493	132	361	0	0	0	0	0	0	0	0	0	80	44	36	0	413	88	325	0	M	ذكور
1291	216	983	92	0	0	0	0	0	0	0	0	551	105	386	60	740	111	597	32	F	انثى
1784	348	1344	92	0	0	0	0	0	0	0	0	631	149	422	60	1153	199	922	32	T	مجموع
675	150	525	0	40	0	40	0	88	29	59	0	15	13	2	0	532	108	424	0	M	ذكور
1016	128	848	40	51	0	51	0	0	0	0	0	24	9	12	3	941	119	785	37	F	انثى
1691	278	1373	40	91	0	91	0	88	29	59	0	39	22	14	3	1473	227	1209	37	T	مجموع
427	105	322	0	0	0	0	0	0	0	0	0	0	0	0	0	427	105	322	0	M	ذكور
683	113	528	42	0	0	0	0	0	0	0	0	52	0	41	11	631	113	487	31	F	انثى
1110	218	850	42	0	0	0	0	0	0	0	0	52	0	41	11	1058	218	809	31	T	مجموع
11806	3378	8428	0	955	58	897	0	290	68	222	0	2776	1246	1530	0	7785	2006	5779	0	M	ذكور
31974	4620	24757	2597	995	0	995	0	113	59	54	0	17595	2279	12959	2357	13271	2282	10749	240	F	انثى
43780	7998	33185	2597	1950	58	1892	0	403	127	276	0	20371	3525	14489	2357	21056	4288	16528	240	T	مجموع

توزيع المعلمين حسب السلطة والمديرية والتأهيل للعام ٢٠١٦-٢٠١٧

Distribution of Teachers by Authority, Directorate, Qualification for The Year 2016-2017

المجموع العام			وكالة الغوث الدولية			حكومية أخرى			مدارس خاصة			وزارة التربية والتعليم			المديرية Directorate
Grand Total			UNRWA			Other Governmental			Private Schools			Ministry of Education			
المجموع Total	غير مؤهلين Non-Qualified	مؤهلين Qualified	المجموع Total	غير مؤهلين Non-Qualified	مؤهلين Qualified	المجموع Total	غير مؤهلين Non-Qualified	مؤهلين Qualified	المجموع Total	غير مؤهلين Non-Qualified	مؤهلين Qualified	المجموع Total	غير مؤهلين Non-Qualified	مؤهلين Qualified	
9482	1310	8172	1077	15	1062	15	4	11	3936	726	3210	4454	565	3889	لواء قصبة عمان Amman Qasbah
8717	850	7867	47	3	44	0	0	0	6699	569	6130	1971	278	1693	لواء الجامعة Aljamaah
1532	196	1336	0	0	0	0	0	0	444	98	346	1088	98	990	لواء سحاب Sahab
5951	829	5122	144	5	139	0	0	0	3087	464	2623	2720	360	2360	لواء القويسمة Al-qwesmeh
9563	1342	8221	490	18	472	89	6	83	3403	692	2711	5581	626	4955	لواء ماركا Marka
3950	418	3532	105	11	94	136	6	130	2151	211	1940	1558	190	1368	لواء وادي السير Wadi Alseer
1784	167	1617	0	0	0	0	0	0	631	96	535	1153	71	1082	لواء ناعور Naaor
1691	185	1506	65	0	65	88	0	88	65	0	65	1473	185	1288	لواء الجيزة Jezeah
1110	192	918	0	0	0	0	0	0	52	0	52	1058	192	866	لواء الموقر Mowaqar
43780	5489	38291	1928	52	1876	328	16	312	20468	2856	17612	21056	2565	18491	المجموع Total

Note : Qualified teachers : Those who hold bachelor degree & above

ملاحظة المعلمون المؤهلون : المعلمون الذين يحملون درجة البكالوريوس فما فوق

توزيع الطلبة حسب السلطة والمديرية والجنس والملكية للعام ٢٠١٦-٢٠١٧
Distribution of Students by Authority, Directorate, Gender & Ownership for The Year 2016-2017

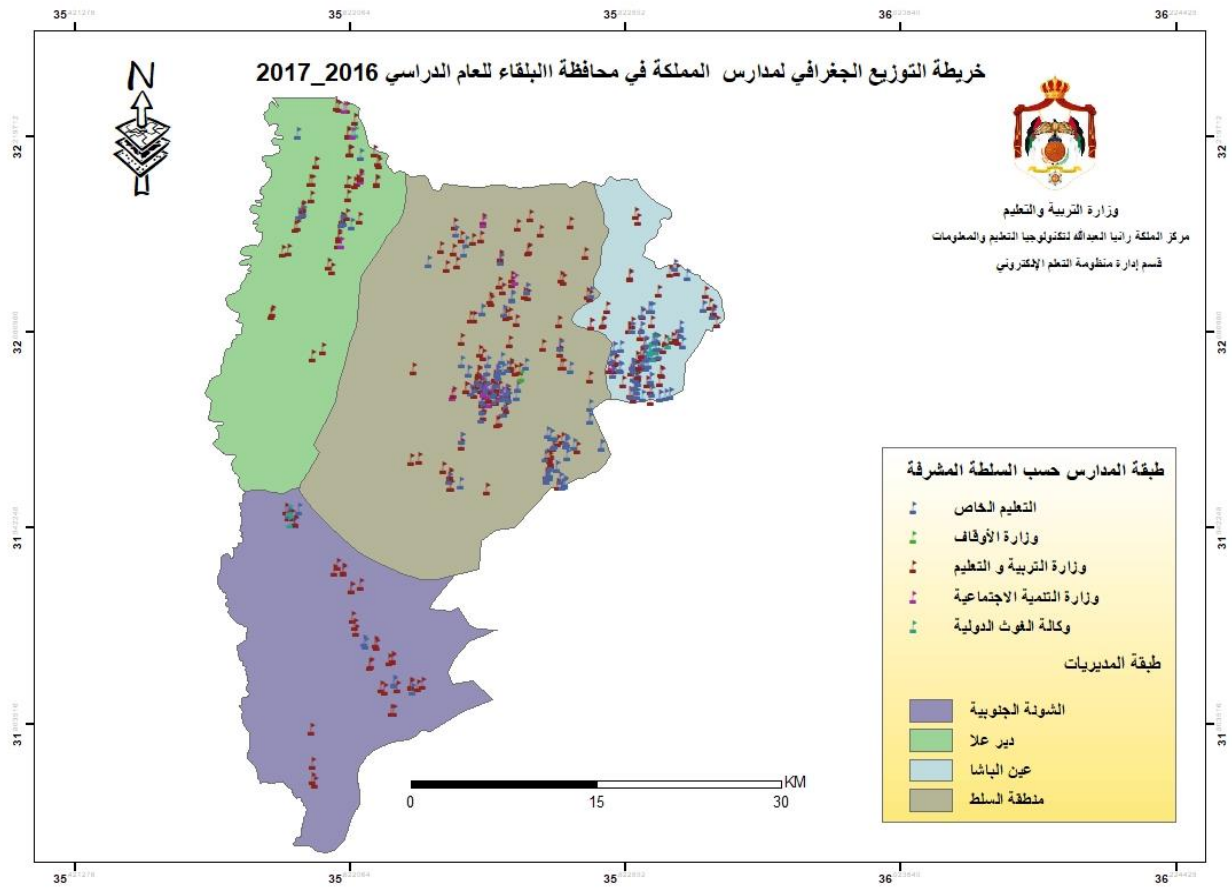
المجموع العام			وكالة الغوث الدولية			حكومية اخرى			مدارس خاصة			وزارة التربية والتعليم			الجنس Gender	المديرية Directorate	
Grand Total			UNRWA			Other Governmental			Private Schools			Ministry of Education					
مجموع Total	مستأجر Rented	ملك Owned	مجموع Total	مستأجر Rented	ملك Owned	مجموع Total	مستأجر Rented	ملك Owned	مجموع Total	مستأجر Rented	ملك Owned	مجموع Total	مستأجر Rented	ملك Owned			
80580	18264	62316	12264	4312	7952	831	0	831	28186	10435	17751	39299	3517	35782	M	ذكور	لواء قصبة عمان Amman Qasbah
82353	19362	62991	14657	5079	9578	0	0	0	23016	7029	15987	44680	7254	37426	F	اناث	
162933	37626	125307	26921	9391	17530	831	0	831	51202	17464	33738	83979	10771	73208	T	مجموع	
64098	13608	50490	868	868	0	0	0	0	46069	12551	33518	17161	189	16972	M	ذكور	لواء الجامعة Aljamaah
60915	9695	51220	368	0	368	0	0	0	38821	9128	29693	21726	567	21159	F	اناث	
125013	23303	101710	1236	868	368	0	0	0	84890	21679	63211	38887	756	38131	T	مجموع	
13719	5421	8298	0	0	0	0	0	0	4259	3339	920	9460	2082	7378	M	ذكور	لواء صحاب Sahab
13831	1592	12239	0	0	0	0	0	0	2282	1230	1052	11549	362	11187	F	اناث	
27550	7013	20537	0	0	0	0	0	0	6541	4569	1972	21009	2444	18565	T	مجموع	
60137	6927	53210	2472	0	2472	0	0	0	28013	5009	23004	29652	1918	27734	M	ذكور	لواء القويسمة Al-qwesmeh
60518	5714	54804	2249	0	2249	0	0	0	17471	3014	14457	40798	2700	38098	F	اناث	
120655	12641	108014	4721	0	4721	0	0	0	45484	8023	37461	70450	4618	65832	T	مجموع	
90765	16353	74412	7906	632	7274	1511	0	1511	29322	8292	21030	52026	7429	44597	M	ذكور	لواء ماركا Marka
87787	13045	74742	5974	434	5540	0	0	0	20683	5398	15285	61130	7213	53917	F	اناث	
178552	29398	149154	13880	1066	12814	1511	0	1511	50005	13690	36315	113156	14642	98514	T	مجموع	
30072	6376	23696	1327	0	1327	0	0	0	15309	5349	9960	13436	1027	12409	M	ذكور	لواء وادي السير Wadi Alseer
29163	4051	25112	807	0	807	1222	0	1222	11889	3370	8519	15245	681	14564	F	اناث	
59235	10427	48808	2134	0	2134	1222	0	1222	27198	8719	18479	28681	1708	26973	T	مجموع	
13222	2208	11014	0	0	0	0	0	0	4367	1673	2694	8855	535	8320	M	ذكور	لواء ناعور Naaor
13665	1269	12396	0	0	0	0	0	0	3260	871	2389	10405	398	10007	F	اناث	
26887	3477	23410	0	0	0	0	0	0	7627	2544	5083	19260	933	18327	T	مجموع	
8366	932	7434	1123	0	1123	290	0	290	307	0	307	6646	932	5714	M	ذكور	لواء الجيزة Jezeh
8805	911	7894	1562	0	1562	0	0	0	226	0	226	7017	911	6106	F	اناث	
17171	1843	15328	2685	0	2685	290	0	290	533	0	533	13663	1843	11820	T	مجموع	
7030	1802	5228	0	0	0	0	0	0	404	237	167	6626	1565	5061	M	ذكور	لواء الموقر Mowaqar
7222	1545	5677	0	0	0	0	0	0	261	153	108	6961	1392	5569	F	اناث	
14252	3347	10905	0	0	0	0	0	0	665	390	275	13587	2957	10630	T	مجموع	
367989	71891	296098	25960	5812	20148	2632	0	2632	156236	46885	109351	183161	19194	163967	M	ذكور	المجموع Total
364259	57184	307075	25617	5513	20104	1222	0	1222	117909	30193	87716	219511	21478	198033	F	اناث	
732248	129075	603173	51577	11325	40252	3854	0	3854	274145	77078	197067	402672	40672	362000	T	مجموع	

توزيع الطلبة حسب السلطة والمديرية والجنس والفترة للعام ٢٠١٦-٢٠١٧
Distribution of Students by Authority, Directorate, Gender & Shifts for The Year 2016-2017

المجموع العام			وكالة الغوث الدولية			حكومية اخرى			مدارس خاصة			وزارة التربية والتعليم			الجنس Gender	المديرية Directorate
Grand Total			UNRWA			Other Governmental			Private Schools			Ministry of Education				
مجموع Total	فترتين double shif	فترة One shift	مجموع Total	فترتين double shif	فترة One shift	مجموع Total	فترتين double shif	فترة One shift	مجموع Total	فترتين double shif	فترة One shift	مجموع Total	فترتين double shif	فترة One shift		
80580	23330	57250	12264	10852	1412	831	0	831	28186	0	28186	39299	12478	26821	M	ذكور
82353	33444	48909	14657	14543	114	0	0	0	23016	0	23016	44680	18901	25779	F	اناث
162933	56774	106159	26921	25395	1526	831	0	831	51202	0	51202	83979	31379	52600	T	مجموع
64098	7287	56811	868	868	0	0	0	0	46069	0	46069	17161	6419	10742	M	ذكور
60915	7708	53207	368	368	0	0	0	0	38821	0	38821	21726	7340	14386	F	اناث
125013	14995	110018	1236	1236	0	0	0	0	84890	0	84890	38887	13759	25128	T	مجموع
13719	2823	10896	0	0	0	0	0	0	4259	0	4259	9460	2823	6637	M	ذكور
13831	3857	9974	0	0	0	0	0	0	2282	0	2282	11549	3857	7692	F	اناث
27550	6680	20870	0	0	0	0	0	0	6541	0	6541	21009	6680	14329	T	مجموع
60137	15729	44408	2472	2472	0	0	0	0	28013	0	28013	29652	13257	16395	M	ذكور
60518	21640	38878	2249	2249	0	0	0	0	17471	0	17471	40798	19391	21407	F	اناث
120655	37369	83286	4721	4721	0	0	0	0	45484	0	45484	70450	32648	37802	T	مجموع
90765	23103	67662	7906	7906	0	1511	0	1511	29322	0	29322	52026	15197	36829	M	ذكور
87787	34892	52895	5974	4995	979	0	0	0	20683	0	20683	61130	29897	31233	F	اناث
178552	57995	120557	13880	12901	979	1511	0	1511	50005	0	50005	113156	45094	68062	T	مجموع
30072	4387	25685	1327	772	555	0	0	0	15309	0	15309	13436	3615	9821	M	ذكور
29163	6154	23009	807	807	0	1222	0	1222	11889	0	11889	15245	5347	9898	F	اناث
59235	10541	48694	2134	1579	555	1222	0	1222	27198	0	27198	28681	8962	19719	T	مجموع
13222	242	12980	0	0	0	0	0	0	4367	0	4367	8855	242	8613	M	ذكور
13665	529	13136	0	0	0	0	0	0	3260	0	3260	10405	529	9876	F	اناث
26887	771	26116	0	0	0	0	0	0	7627	0	7627	19260	771	18489	T	مجموع
8366	1398	6968	1123	1123	0	290	0	290	307	0	307	6646	275	6371	M	ذكور
8805	2102	6703	1562	1562	0	0	0	0	226	0	226	7017	540	6477	F	اناث
17171	3500	13671	2685	2685	0	290	0	290	533	0	533	13663	815	12848	T	مجموع
7030	606	6424	0	0	0	0	0	0	404	0	404	6626	606	6020	M	ذكور
7222	548	6674	0	0	0	0	0	0	261	0	261	6961	548	6413	F	اناث
14252	1154	13098	0	0	0	0	0	0	665	0	665	13587	1154	12433	T	مجموع
367989	78905	289084	25960	23993	1967	2632	0	2632	156236	0	156236	183161	54912	128249	M	ذكور
364259	110874	253385	25617	24524	1093	1222	0	1222	117909	0	117909	219511	86350	133161	F	اناث
732248	189779	542469	51577	48517	3060	3854	0	3854	274145	0	274145	402672	141262	261410	T	مجموع

توزيع الطلبة حسب السلطة والمديرية والجنس والمرحلة للعام ٢٠١٦-٢٠١٧
Distribution of Students by Authority, Directorate, Gender & Cycle for The Year 2016-2017

المجموع العام				وكالة الفوت الدولية				حكومية اخرى				مدارس خاصة				وزارة التربية والتعليم				الجنس Gender	المديرية Directorate	
Grand Total				UNRWA				Other Governmental				Private Schools				Ministry of Education						
مجموع Total	ثانوي Secondary	اساسي Basic	روضة Kindergarten	مجموع Total	ثانوي Secondary	اساسي Basic	روضة Kindergarten	مجموع Total	ثانوي Secondary	اساسي Basic	روضة Kindergarten	مجموع Total	ثانوي Secondary	اساسي Basic	روضة Kindergarten	مجموع Total	ثانوي Secondary	اساسي Basic	روضة Kindergarten			
80580	8121	68019	4440	12264	0	12264	0	831	110	721	0	28186	1930	21906	4350	39299	6081	33128	90	M	ذكور	لواء قصبه عمان Amman Qasbah
82353	9230	68827	4296	14657	0	14657	0	0	0	0	0	23016	1926	16900	4190	44680	7304	37270	106	F	انث	
162933	17351	136846	8736	26921	0	26921	0	831	110	721	0	51202	3856	38806	8540	83979	13385	70398	196	T	مجموع	
64098	7888	50897	5313	868	0	868	0	0	0	0	0	46069	5221	35812	5036	17161	2667	14217	277	M	ذكور	لواء الجامعة Aljamaah
60915	7776	47963	5176	368	0	368	0	0	0	0	0	38821	4620	29354	4847	21726	3156	18241	329	F	انث	
125013	15664	98860	10489	1236	0	1236	0	0	0	0	0	84890	9841	65166	9883	38887	5823	32458	606	T	مجموع	
13719	1195	11643	881	0	0	0	0	0	0	0	0	4259	32	3717	510	9460	1163	7926	371	M	ذكور	لواء سحاب Sahab
13831	1341	11554	936	0	0	0	0	0	0	0	0	2282	43	1741	498	11549	1298	9813	438	F	انث	
27550	2536	23197	1817	0	0	0	0	0	0	0	0	6541	75	5458	1008	21009	2461	17739	809	T	مجموع	
60137	4156	52641	3340	2472	0	2472	0	0	0	0	0	28013	1547	23565	2901	29652	2609	26604	439	M	ذكور	لواء القويسمة Al-qwisemeh
60518	5608	51800	3110	2249	0	2249	0	0	0	0	0	17471	842	14007	2622	40798	4766	35544	488	F	انث	
120655	9764	104441	6450	4721	0	4721	0	0	0	0	0	45484	2389	37572	5523	70450	7375	62148	927	T	مجموع	
90765	7832	78842	4091	7906	0	7906	0	1511	401	1110	0	29322	813	24683	3826	52026	6618	45143	265	M	ذكور	لواء ماركا Marka
87787	9371	74549	3867	5974	0	5974	0	0	0	0	0	20683	797	16327	3559	61130	8574	52248	308	F	انث	
178552	17203	153391	7958	13880	0	13880	0	1511	401	1110	0	50005	1610	41010	7385	113156	15192	97391	573	T	مجموع	
30072	3673	24288	2111	1327	555	772	0	0	0	0	0	15309	1118	12250	1941	13436	2000	11266	170	M	ذكور	لواء وادي السير Wadi Alseer
29163	3108	23996	2059	807	0	807	0	1222	203	1019	0	11889	839	9174	1876	15245	2066	12996	183	F	انث	
59235	6781	48284	4170	2134	555	1579	0	1222	203	1019	0	27198	1957	21424	3817	28681	4066	24262	353	T	مجموع	
13222	1141	11286	795	0	0	0	0	0	0	0	0	4367	321	3562	484	8855	820	7724	311	M	ذكور	لواء ناعور Naoor
13665	1652	11271	742	0	0	0	0	0	0	0	0	3260	389	2459	412	10405	1263	8812	330	F	انث	
26887	2793	22557	1537	0	0	0	0	0	0	0	0	7627	710	6021	896	19260	2083	16536	641	T	مجموع	
8366	647	7364	355	1123	0	1123	0	290	77	213	0	307	97	184	26	6646	473	5844	329	M	ذكور	لواء الجيزة Jezeh
8805	814	7588	403	1562	0	1562	0	0	0	0	0	226	85	128	13	7017	729	5898	390	F	انث	
17171	1461	14952	758	2685	0	2685	0	290	77	213	0	533	182	312	39	13663	1202	11742	719	T	مجموع	
7030	463	6210	357	0	0	0	0	0	0	0	0	404	0	351	53	6626	463	5859	304	M	ذكور	لواء الموقر Mowaqar
7222	635	6207	380	0	0	0	0	0	0	0	0	261	0	209	52	6961	635	5998	328	F	انث	
14252	1098	12417	737	0	0	0	0	0	0	0	0	665	0	560	105	13587	1098	11857	632	T	مجموع	
367989	35116	311190	21683	25960	555	25405	0	2632	588	2044	0	156236	11079	126030	19127	183161	22894	157711	2556	M	ذكور	المجموع Total
364259	39535	303755	20969	25617	0	25617	0	1222	203	1019	0	117909	9541	90299	18069	219511	29791	186820	2900	F	انث	
732248	74651	614945	42652	51577	555	51022	0	3854	791	3063	0	274145	20620	216329	37196	402672	52685	344531	5456	T	مجموع	



توزيع المدارس حسب السلطة والمديرية والجنس والملكية للعام ٢٠١٦-٢٠١٧
Distribution of Schools by Authority, Directorate, Gender & Ownership for The Year 2016-2017

المجموع العام			وكالة الغوث الدولية			حكومية أخرى			مدارس خاصة			وزارة التربية والتعليم			الجنس Gender	المديرية Directorate
Grand Total			UNRWA			Other Governmental			Private Schools			Ministry of Education				
مجموع Total	مستأجر Rented	ملك Owned	مجموع Total	مستأجر Rented	ملك Owned	مجموع Total	مستأجر Rented	ملك Owned	مجموع Total	مستأجر Rented	ملك Owned	مجموع Total	مستأجر Rented	ملك Owned		
37	5	32	0	0	0	1	0	1	2	0	2	34	5	29	M ذكور	السلط Salt
10	1	9	0	0	0	0	0	0	1	0	1	9	1	8	F اناث	
180	77	103	0	0	0	0	0	0	111	57	54	69	20	49	Co مختلطة	
227	83	144	0	0	0	1	0	1	114	57	57	112	26	86	T مجموع	
14	0	14	1	0	1	0	0	0	0	0	0	13	0	13	M ذكور	الشونة الجنوبية South Shouna
4	0	4	1	0	1	0	0	0	0	0	0	3	0	3	F اناث	
32	14	18	0	0	0	0	0	0	13	12	1	19	2	17	Co مختلطة	
50	14	36	2	0	2	0	0	0	13	12	1	35	2	33	T مجموع	
21	3	18	1	1	0	0	0	0	0	0	0	20	2	18	M ذكور	ديرعلا Deir Alla
2	1	1	1	1	0	0	0	0	0	0	0	1	0	1	F اناث	
36	7	29	0	0	0	0	0	0	9	4	5	27	3	24	Co مختلطة	
59	11	48	2	2	0	0	0	0	9	4	5	48	5	43	T مجموع	
28	1	27	8	0	8	0	0	0	0	0	0	20	1	19	M ذكور	عين الباشا Ain Albasha
12	1	11	6	0	6	0	0	0	1	1	0	5	0	5	F اناث	
106	41	65	2	0	2	0	0	0	70	30	40	34	11	23	Co مختلطة	
146	43	103	16	0	16	0	0	0	71	31	40	59	12	47	T مجموع	
100	9	91	10	1	9	1	0	1	2	0	2	87	8	79	M ذكور	المجموع Total
28	3	25	8	1	7	0	0	0	2	1	1	18	1	17	F اناث	
354	139	215	2	0	2	0	0	0	203	103	100	149	36	113	Co مختلطة	
482	151	331	20	2	18	1	0	1	207	104	103	254	45	209	T مجموع	

توزيع المدارس حسب السلطة والمديرية والجنس والفترة للعام ٢٠١٦-٢٠١٧
Distribution of Schools by Authority, Directorate, Gender & Shifts for The Year 2016-2017

المجموع العام			وكالة الغوث الدولية			حكومية أخرى			مدارس خاصة			وزارة التربية والتعليم			الجنس Gender	المديرية Directorate
Grand Total			UNRWA			Other Governmental			Private Schools			Ministry of Education				
مجموع Total	فترتين double shif	فترة One shift	مجموع Total	فترتين double shif	فترة One shift	مجموع Total	فترتين double shif	فترة One shift	مجموع Total	فترتين double shif	فترة One shift	مجموع Total	فترتين double shif	فترة One shift		
37	2	35	0	0	0	1	0	1	2	0	2	34	2	32	M ذكور	السلط Salt
10	0	10	0	0	0	0	0	0	1	0	1	9	0	9	F اناث	
180	4	176	0	0	0	0	0	0	111	0	111	69	4	65	Co مختلطة	
227	6	221	0	0	0	1	0	1	114	0	114	112	6	106	T مجموع	
14	0	14	1	0	1	0	0	0	0	0	0	13	0	13	M ذكور	الشونة الجنوبية South Shouna
4	0	4	1	0	1	0	0	0	0	0	0	3	0	3	F اناث	
32	0	32	0	0	0	0	0	0	13	0	13	19	0	19	Co مختلطة	
50	0	50	2	0	2	0	0	0	13	0	13	35	0	35	T مجموع	
21	1	20	1	1	0	0	0	0	0	0	0	20	0	20	M ذكور	ديرعلا Deir Alla
2	1	1	1	1	0	0	0	0	0	0	0	1	0	1	F اناث	
36	0	36	0	0	0	0	0	0	9	0	9	27	0	27	Co مختلطة	
59	2	57	2	2	0	0	0	0	9	0	9	48	0	48	T مجموع	
28	12	16	8	8	0	0	0	0	0	0	0	20	4	16	M ذكور	عين الباشا Ain Albasha
12	6	6	6	6	0	0	0	0	1	0	1	5	0	5	F اناث	
106	8	98	2	2	0	0	0	0	70	0	70	34	6	28	Co مختلطة	
146	26	120	16	16	0	0	0	0	71	0	71	59	10	49	T مجموع	
100	15	85	10	9	1	1	0	1	2	0	2	87	6	81	M ذكور	المجموع Total
28	7	21	8	7	1	0	0	0	2	0	2	18	0	18	F اناث	
354	12	342	2	2	0	0	0	0	203	0	203	149	10	139	Co مختلطة	
482	34	448	20	18	2	1	0	1	207	0	207	254	16	238	T مجموع	

توزيع المدارس حسب السلطة والمديرية والجنس والمرحلة للعام ٢٠١٧-٢٠١٦
 Distribution of Schools by Authority, Directorate, Gender & Cycle Schools for The Year 2016-2017

المجموع العام				وكالة الغوث الدولية				حكومية أخرى				مدارس خاصة				وزارة التربية والتعليم				الجنس Gender	المديرية Directorate
Grand Total				UNRWA				Other Governmental				Private Schools				Ministry of Education					
مجموع Total	ثانوي Secondary	اساسي Basic	روضة Kindergarten	مجموع Total	ثانوي Secondary	اساسي Basic	روضة Kindergarten	مجموع Total	ثانوي Secondary	اساسي Basic	روضة Kindergarten	مجموع Total	ثانوي Secondary	اساسي Basic	روضة Kindergarten	مجموع Total	ثانوي Secondary	اساسي Basic	روضة Kindergarten		
37	21	16	0	0	0	0	0	1	1	0	0	2	2	0	0	34	18	16	0	M	ذكور
10	9	1	0	0	0	0	0	0	0	0	0	1	1	0	0	9	8	1	0	F	اناث
180	19	98	63	0	0	0	0	0	0	0	0	111	7	41	63	69	12	57	0	Co	مختلطة
227	49	115	63	0	0	0	0	1	1	0	0	114	10	41	63	112	38	74	0	T	مجموع
14	9	5	0	1	0	1	0	0	0	0	0	0	0	0	0	13	9	4	0	M	ذكور
4	3	1	0	1	0	1	0	0	0	0	0	0	0	0	0	3	3	0	0	F	اناث
32	7	18	7	0	0	0	0	0	0	0	0	13	0	6	7	19	7	12	0	Co	مختلطة
50	19	24	7	2	0	2	0	0	0	0	0	13	0	6	7	35	19	16	0	T	مجموع
21	6	15	0	1	0	1	0	0	0	0	0	0	0	0	0	20	6	14	0	M	ذكور
2	1	1	0	1	0	1	0	0	0	0	0	0	0	0	0	1	1	0	0	F	اناث
36	6	23	7	0	0	0	0	0	0	0	0	9	0	2	7	27	6	21	0	Co	مختلطة
59	13	39	7	2	0	2	0	0	0	0	0	9	0	2	7	48	13	35	0	T	مجموع
28	10	18	0	8	0	8	0	0	0	0	0	0	0	0	0	20	10	10	0	M	ذكور
12	5	7	0	6	0	6	0	0	0	0	0	1	0	1	0	5	5	0	0	F	اناث
106	15	50	41	2	0	2	0	0	0	0	0	70	6	23	41	34	9	25	0	Co	مختلطة
146	30	75	41	16	0	16	0	0	0	0	0	71	6	24	41	59	24	35	0	T	مجموع
100	46	54	0	10	0	10	0	1	1	0	0	2	2	0	0	87	43	44	0	M	ذكور
28	18	10	0	8	0	8	0	0	0	0	0	2	1	1	0	18	17	1	0	F	اناث
354	47	189	118	2	0	2	0	0	0	0	0	203	13	72	118	149	34	115	0	Co	مختلطة
482	111	253	118	20	0	20	0	1	1	0	0	207	16	73	118	254	94	160	0	T	مجموع

توزيع الشعب حسب السلطة والمديرية والجنس والملكية للعام ٢٠١٦-٢٠١٧
Distribution of Class-Units by Authority, Directorate, Gender & Ownership for The Year 2016-2017

المجموع العام			وكالة الغوث الدولية			حكومية أخرى			مدارس خاصة			وزارة التربية والتعليم			الجنس Gender	المديرية Directorate
Grand Total			UNRWA			Other Governmental			Private Schools			Ministry of Education				
مجموع Total	مستأجر Rented	ملك Owned	مجموع Total	مستأجر Rented	ملك Owned	مجموع Total	مستأجر Rented	ملك Owned	مجموع Total	مستأجر Rented	ملك Owned	مجموع Total	مستأجر Rented	ملك Owned		
531	48	483	0	0	0	6	0	6	170	17	153	355	31	324	M	ذكور
561	46	515	0	0	0	0	0	0	99	3	96	462	43	419	F	اناث
1096	417	679	0	0	0	0	0	0	692	292	400	404	125	279	Co	مختلطة
2188	511	1677	0	0	0	6	0	6	961	312	649	1221	199	1022	T	مجموع
179	2	177	19	0	19	0	0	0	2	2	0	158	0	158	M	ذكور
189	4	185	20	0	20	0	0	0	1	1	0	168	3	165	F	اناث
215	63	152	1	0	1	0	0	0	58	48	10	156	15	141	Co	مختلطة
583	69	514	40	0	40	0	0	0	61	51	10	482	18	464	T	مجموع
235	26	209	10	10	0	0	0	0	2	0	2	223	16	207	M	ذكور
240	15	225	10	10	0	0	0	0	0	0	0	230	5	225	F	اناث
212	46	166	0	0	0	0	0	0	56	24	32	156	22	134	Co	مختلطة
687	87	600	20	20	0	0	0	0	58	24	34	609	43	566	T	مجموع
601	50	551	176	0	176	0	0	0	157	43	114	268	7	261	M	ذكور
585	56	529	175	0	175	0	0	0	79	26	53	331	30	301	F	اناث
739	228	511	33	0	33	0	0	0	428	158	270	278	70	208	Co	مختلطة
1925	334	1591	384	0	384	0	0	0	664	227	437	877	107	770	T	مجموع
1546	126	1420	205	10	195	6	0	6	331	62	269	1004	54	950	M	ذكور
1575	121	1454	205	10	195	0	0	0	179	30	149	1191	81	1110	F	اناث
2262	754	1508	34	0	34	0	0	0	1234	522	712	994	232	762	Co	مختلطة
5383	1001	4382	444	20	424	6	0	6	1744	614	1130	3189	367	2822	T	مجموع

توزيع الشعب حسب السلطة والمديرية والجنس والفترة للعام ٢٠١٦-٢٠١٧
Distribution of Class-Units by Authority, Directorate, Gender & Shifts for the Year 2016-2017

المجموع العام			وكالة الغوث الدولية			حكومية أخرى			مدارس خاصة			وزارة التربية والتعليم			الجنس Gender	المديرية Directorate
Grand Total			UNRWA			Other Governmental			Private Schools			Ministry of Education				
مجموع Total	فترتين double shif	فترة One shift	مجموع Total	فترتين double shif	فترة One shift	مجموع Total	فترتين double shif	فترة One shift	مجموع Total	فترتين double shif	فترة One shift	مجموع Total	فترتين double shif	فترة One shift		
531	13	518	0	0	0	6	0	6	170	0	170	355	13	342	M	ذكور
561	15	546	0	0	0	0	0	0	99	0	99	462	15	447	F	اناث
1096	27	1069	0	0	0	0	0	0	692	0	692	404	27	377	Co	مختلطة
2188	55	2133	0	0	0	6	0	6	961	0	961	1221	55	1166	T	مجموع
179	0	179	19	0	19	0	0	0	2	0	2	158	0	158	M	ذكور
189	0	189	20	0	20	0	0	0	1	0	1	168	0	168	F	اناث
215	0	215	1	0	1	0	0	0	58	0	58	156	0	156	Co	مختلطة
583	0	583	40	0	40	0	0	0	61	0	61	482	0	482	T	مجموع
235	10	225	10	10	0	0	0	0	2	0	2	223	0	223	M	ذكور
240	10	230	10	10	0	0	0	0	0	0	0	230	0	230	F	اناث
212	0	212	0	0	0	0	0	0	56	0	56	156	0	156	Co	مختلطة
687	20	667	20	20	0	0	0	0	58	0	58	609	0	609	T	مجموع
601	233	368	176	176	0	0	0	0	157	0	157	268	57	211	M	ذكور
585	247	338	175	175	0	0	0	0	79	0	79	331	72	259	F	اناث
739	108	631	33	33	0	0	0	0	428	0	428	278	75	203	Co	مختلطة
1925	588	1337	384	384	0	0	0	0	664	0	664	877	204	673	T	مجموع
1546	256	1290	205	186	19	6	0	6	331	0	331	1004	70	934	M	ذكور
1575	272	1303	205	185	20	0	0	0	179	0	179	1191	87	1104	F	اناث
2262	135	2127	34	33	1	0	0	0	1234	0	1234	994	102	892	Co	مختلطة
5383	663	4720	444	404	40	6	0	6	1744	0	1744	3189	259	2930	T	مجموع

توزيع الشعب في محافظة "البلقاء" حسب المديرية والجنس والمرحلة في وزارة التربية والتعليم للعام ٢٠١٧-٢٠١٦

Distribution of Class-Units in "Balqa" Governorate by Directorate, Gender & Cycle In MOE Schools for The Year 2016-2017

Ministry Of Education وزارة التربية والتعليم																المديرية Directorate
المجموع				الثانوي Secondary				الاساسي Primary				الروضة Kindergarten				
T	مختلطة Co	اناث F	ذكور M	T	مختلطة Co	اناث F	ذكور M	T	مختلطة Co	اناث F	ذكور M	T	مختلطة Co	اناث F	ذكور M	
1221	404	462	355	182	0	99	83	1001	367	362	272	38	37	1	0	السلط Salt
482	156	168	158	61	0	36	25	397	133	132	132	24	23	0	1	الشوثة الجنوبية South Shouna
609	156	230	223	55	0	29	26	517	119	201	197	37	37	0	0	ديرعلا Deir Alla
877	278	331	268	141	0	89	52	705	247	242	216	31	31	0	0	عين الباشا Ain Albasha
3189	994	1191	1004	439	0	253	186	2620	866	937	817	130	128	1	1	المجموع Total

توزيع الشعب في محافظة "البلقاء" حسب المديرية والجنس والمرحلة في المدارس الخاصة للعام ٢٠١٧-٢٠١٦

Distribution of Class-Units in "Balqa" Governorate by Directorate, Gender & Cycle In Private Schools for The Year 2016-2017

Private Schools مدارس خاصة																المديرية Directorate
المجموع				الثانوي Secondary				الاساسي Primary				الروضة Kindergarten				
T	مختلطة Co	اناث F	ذكور M	T	مختلطة Co	اناث F	ذكور M	T	مختلطة Co	اناث F	ذكور M	T	مختلطة Co	اناث F	ذكور M	
961	692	99	170	55	16	18	21	694	468	79	147	212	208	2	2	السلط Salt
61	58	1	2	0	0	0	0	48	45	1	2	13	13	0	0	الشوثة الجنوبية South Shouna
58	56	0	2	0	0	0	0	29	29	0	0	29	27	0	2	ديرعلا Deir Alla
664	428	79	157	36	4	10	22	478	280	68	130	150	144	1	5	عين الباشا Ain Albasha
1744	1234	179	331	91	20	28	43	1249	822	148	279	404	392	3	9	المجموع Total

توزيع الشعب في محافظة "البلقاء" حسب المديرية والجنس والمرحلة في المدارس الحكومية الأخرى للعام ٢٠١٧-٢٠١٦

Distribution of Class-Units in "Balqa" Governorate by Directorate, Gender & Cycle In Other Governmental Schools for The Year 2016-2017

Other Governmental حكومية أخرى																المديرية Directorate
المجموع				الثانوي Secondary				الاساسي Primary				الروضة Kindergarten				
T	مختلطة Co	اناث F	ذكور M	T	مختلطة Co	اناث F	ذكور M	T	مختلطة Co	اناث F	ذكور M	T	مختلطة Co	اناث F	ذكور M	
6	0	0	6	2	0	0	2	4	0	0	4	0	0	0	0	السلط Salt
0	0	0	0	0	0	0	0	0	0	0	0	0	0	0	0	الشوثة الجنوبية South Shouna
0	0	0	0	0	0	0	0	0	0	0	0	0	0	0	0	ديرعلا Deir Alla
0	0	0	0	0	0	0	0	0	0	0	0	0	0	0	0	عين الباشا Ain Albasha
6	0	0	6	2	0	0	2	4	0	0	4	0	0	0	0	المجموع Total

توزيع الشعب في محافظة "البلقاء" حسب المديرية والجنس والمرحلة في مدارس وكالة الغوث للعام ٢٠١٧-٢٠١٦

Distribution of Class-Units in "Balqa" Governorate by Directorate, Gender & Cycle In UNRWA Schools for The Year 2016-2017

UNRWA وكالة الغوث																المديرية Directorate
المجموع				الثانوي Secondary				الاساسي Primary				الروضة Kindergarten				
T	مختلطة Co	اناث F	ذكور M	T	مختلطة Co	اناث F	ذكور M	T	مختلطة Co	اناث F	ذكور M	T	مختلطة Co	اناث F	ذكور M	
0	0	0	0	0	0	0	0	0	0	0	0	0	0	0	0	السلط Salt
40	1	20	19	0	0	0	0	40	1	20	19	0	0	0	0	الشوثة الجنوبية South Shouna
20	0	10	10	0	0	0	0	20	0	10	10	0	0	0	0	ديرعلا Deir Alla
384	33	175	176	0	0	0	0	384	33	175	176	0	0	0	0	عين الباشا Ain Albasha
444	34	205	205	0	0	0	0	444	34	205	205	0	0	0	0	المجموع Total

توزيع الشعب في محافظة "البلقاء" حسب المديرية والجنس والمرحلة لجميع السلطات للعام ٢٠١٧-٢٠١٦

Distribution of Class-Units in "Balqa" Governorate by Directorate, Gender & Cycle In All Authorities for The Year 2016-2017

جميع السلطات All Authorities																المديرية Directorate
المجموع				الثانوي Secondary				الاساسي Primary				الروضة Kindergarten				
T	مختلطة Co	اناث F	ذكور M	T	مختلطة Co	اناث F	ذكور M	T	مختلطة Co	اناث F	ذكور M	T	مختلطة Co	اناث F	ذكور M	
2188	1096	561	531	239	16	117	106	1699	835	441	423	250	245	3	2	السلط Salt
583	215	189	179	61	0	36	25	485	179	153	153	37	36	0	1	الشوثة الجنوبية South Shouna
687	212	240	235	55	0	29	26	566	148	211	207	66	64	0	2	ديرعلا Deir Alla
1925	739	585	601	177	4	99	74	1567	560	485	522	181	175	1	5	عين الباشا Ain Albasha
5383	2262	1575	1546	532	20	281	231	4317	1722	1290	1305	534	520	4	10	المجموع Total

توزيع المعلمين حسب السلطة والمديرية والجنس والملكية للعام ٢٠١٦-٢٠١٧
Distribution of Teachers by Authority, Directorate, Gender & Ownership for The Year 2016-2017

المجموع العام			وكالة الفوث الدولية			حكومية اخرى			مدارس خاصة			وزارة التربية والتعليم			الجنس Gender	المديرية Directorate
Grand Total			UNRWA			Other Governmental			Private Schools			Ministry of Education				
مجموع Total	مستأجر Rented	ملك Owned	مجموع Total	مستأجر Rented	ملك Owned	مجموع Total	مستأجر Rented	ملك Owned	مجموع Total	مستأجر Rented	ملك Owned	مجموع Total	مستأجر Rented	ملك Owned		
761	54	707	0	0	0	13	0	13	77	4	73	671	50	621	M ذكور	السلط Salt
2536	599	1937	0	0	0	0	0	0	1168	379	789	1368	220	1148	F اناث	
3297	653	2644	0	0	0	13	0	13	1245	383	862	2039	270	1769	T مجموع	
328	0	328	19	0	19	0	0	0	0	0	0	309	0	309	M ذكور	الشونة الجنوبية South Shouna
610	86	524	28	0	28	0	0	0	72	59	13	510	27	483	F اناث	
938	86	852	47	0	47	0	0	0	72	59	13	819	27	792	T مجموع	
410	40	370	14	14	0	0	0	0	0	0	0	396	26	370	M ذكور	ديرعلا Deir Alla
708	77	631	14	14	0	0	0	0	60	22	38	634	41	593	F اناث	
1118	117	1001	28	28	0	0	0	0	60	22	38	1030	67	963	T مجموع	
839	46	793	228	0	228	0	0	0	123	35	88	488	11	477	M ذكور	عين الباشا Ain Albasha
2057	429	1628	274	0	274	0	0	0	831	283	548	952	146	806	F اناث	
2896	475	2421	502	0	502	0	0	0	954	318	636	1440	157	1283	T مجموع	
2338	140	2198	261	14	247	13	0	13	200	39	161	1864	87	1777	M ذكور	المجموع Total
5911	1191	4720	316	14	302	0	0	0	2131	743	1388	3464	434	3030	F اناث	
8249	1331	6918	577	28	549	13	0	13	2331	782	1549	5328	521	4807	T مجموع	

توزيع المعلمين حسب السلطة والمديرية والجنس والفترة للعام ٢٠١٦-٢٠١٧
Distribution of Teachers by Authority, Directorate, Gender & Shifts for The Year 2016-2017

المجموع العام			وكالة الفوت الدولية			حكومية اخرى			مدارس خاصة			وزارة التربية والتعليم			الجنس Gender	المديرية Directorate
Grand Total			UNRWA			Other Governmental			Private Schools			Ministry of Education				
مجموع Total	فترتين double shift	فترة One shift	مجموع Total	فترتين double shift	فترة One shift	مجموع Total	فترتين double shift	فترة One shift	مجموع Total	فترتين double shift	فترة One shift	مجموع Total	فترتين double shift	فترة One shift		
761	27	734	0	0	0	13	0	13	77	0	77	671	27	644	M	ذكور
2536	53	2483	0	0	0	0	0	0	1168	0	1168	1368	53	1315	F	اناث
3297	80	3217	0	0	0	13	0	13	1245	0	1245	2039	80	1959	T	مجموع
328	0	328	19	0	19	0	0	0	0	0	0	309	0	309	M	ذكور
610	0	610	28	0	28	0	0	0	72	0	72	510	0	510	F	اناث
938	0	938	47	0	47	0	0	0	72	0	72	819	0	819	T	مجموع
410	14	396	14	14	0	0	0	0	0	0	0	396	0	396	M	ذكور
708	14	694	14	14	0	0	0	0	60	0	60	634	0	634	F	اناث
1118	28	1090	28	28	0	0	0	0	60	0	60	1030	0	1030	T	مجموع
839	331	508	228	228	0	0	0	0	123	0	123	488	103	385	M	ذكور
2057	497	1560	274	274	0	0	0	0	831	0	831	952	223	729	F	اناث
2896	828	2068	502	502	0	0	0	0	954	0	954	1440	326	1114	T	مجموع
2338	372	1966	261	242	19	13	0	13	200	0	200	1864	130	1734	M	ذكور
5911	564	5347	316	288	28	0	0	0	2131	0	2131	3464	276	3188	F	اناث
8249	936	7313	577	530	47	13	0	13	2331	0	2331	5328	406	4922	T	مجموع

توزيع المعلمين حسب السلطة والمديرية والجنس والمرحلة للعام ٢٠١٦-٢٠١٧

Distribution of Teachers by Authority, Directorate, Gender & Cycle for The Year 2016-2017

المجموع العام				وكالة الفوت الدولية				حكومية اخرى				مدارس خاصة				وزارة التربية والتعليم				الجنس Gender	المديرية Directorate
Grand Total				UNRWA				Other Governmental				Private Schools				Ministry of Education					
مجموع Total	ثانوي Secondary	اساسي Basic	روضة Kindergarten	مجموع Total	ثانوي Secondary	اساسي Basic	روضة Kindergarten	مجموع Total	ثانوي Secondary	اساسي Basic	روضة Kindergarten	مجموع Total	ثانوي Secondary	اساسي Basic	روضة Kindergarten	مجموع Total	ثانوي Secondary	اساسي Basic	روضة Kindergarten		
761	273	488	0	0	0	0	0	13	7	6	0	77	39	38	0	671	227	444	0	M	ذكور
2536	296	1989	251	0	0	0	0	0	0	0	0	1168	59	896	213	1368	237	1093	38	F	اناث
3297	569	2477	251	0	0	0	0	13	7	6	0	1245	98	934	213	2039	464	1537	38	T	مجموع
328	107	221	0	19	0	19	0	0	0	0	0	0	0	0	0	309	107	202	0	M	ذكور
610	91	482	37	28	0	28	0	0	0	0	0	72	0	59	13	510	91	395	24	F	اناث
938	198	703	37	47	0	47	0	0	0	0	0	72	0	59	13	819	198	597	24	T	مجموع
410	70	340	0	14	0	14	0	0	0	0	0	0	0	0	0	396	70	326	0	M	ذكور
708	77	567	64	14	0	14	0	0	0	0	0	60	0	33	27	634	77	520	37	F	اناث
1118	147	907	64	28	0	28	0	0	0	0	0	60	0	33	27	1030	147	846	37	T	مجموع
839	174	665	0	228	0	228	0	0	0	0	0	123	47	76	0	488	127	361	0	M	ذكور
2057	303	1571	183	274	0	274	0	0	0	0	0	831	120	559	152	952	183	738	31	F	اناث
2896	477	2236	183	502	0	502	0	0	0	0	0	954	167	635	152	1440	310	1099	31	T	مجموع
2338	624	1714	0	261	0	261	0	13	7	6	0	200	86	114	0	1864	531	1333	0	M	ذكور
5911	767	4609	535	316	0	316	0	0	0	0	0	2131	179	1547	405	3464	588	2746	130	F	اناث
8249	1391	6323	535	577	0	577	0	13	7	6	0	2331	265	1661	405	5328	1119	4079	130	T	مجموع

توزيع المعلمين حسب السلطة والمديرية والتأهيل للعام ٢٠١٦-٢٠١٧
Distribution of Teachers by Authority, Directorate, Qualification for The Year 2016-2017

المجموع العام			وكالة الغوث الدولية			حكومية أخرى			مدارس خاصة			وزارة التربية والتعليم			المديرية Directorate
Grand Total			UNRWA			Other Governmental			Private Schools			Ministry of Education			
المجموع Total	غير مؤهلين Non-Qualified	مؤهلين Qualified	المجموع Total	غير مؤهلين Non-Qualified	مؤهلين Qualified	المجموع Total	غير مؤهلين Non-Qualified	مؤهلين Qualified	المجموع Total	غير مؤهلين Non-Qualified	مؤهلين Qualified	المجموع Total	غير مؤهلين Non-Qualified	مؤهلين Qualified	
3297	549	2748	0	0	0	26	0	26	1232	219	1013	2039	330	1709	السلط Salt
938	144	794	47	0	47	0	0	0	72	18	54	819	126	693	الشونة الجنوبية South Shouna
1118	155	963	28	0	28	0	0	0	60	15	45	1030	140	890	ديرعلا Deir Alla
2896	352	2544	497	13	484	0	0	0	959	133	826	1440	206	1234	عين الباشا Ain Albasha
8249	1200	7049	572	13	559	26	0	26	2323	385	1938	5328	802	4526	المجموع Total

Note: Qualified teachers : Those who hold bachelor degree & above

ملاحظة: المعلمون المؤهلون : المعلمون الذين يحملون درجة البكالوريوس فما فوق

توزيع الطلبة حسب السلطة والمديرية والجنس والملكية للعام ٢٠١٦-٢٠١٧
Distribution of Students by Authority, Directorate, Gender & Ownership for The Year 2016-2017


المجموع العام			وكالة الفوت الدولية			حكومية اخرى			مدارس خاصة			وزارة التربية والتعليم			الجنس Gender	المديرية Directorate
Grand Total			UNRWA			Other Governmental			Private Schools			Ministry of Education				
مجموع Total	مستأجر Rented	ملك Owned	مجموع Total	مستأجر Rented	ملك Owned	مجموع Total	مستأجر Rented	ملك Owned	مجموع Total	مستأجر Rented	ملك Owned	مجموع Total	مستأجر Rented	ملك Owned		
24947	5321	19626	0	0	0	117	0	117	11632	3496	8136	13198	1825	11373	M	ذكور
24254	4213	20041	0	0	0	0	0	0	8420	2506	5914	15834	1707	14127	F	اناث
49201	9534	39667	0	0	0	117	0	117	20052	6002	14050	29032	3532	25500	T	مجموع
7554	749	6805	492	0	492	0	0	0	734	590	144	6328	159	6169	M	ذكور
7216	561	6655	621	0	621	0	0	0	419	328	91	6176	233	5943	F	اناث
14770	1310	13460	1113	0	1113	0	0	0	1153	918	235	12504	392	12112	T	مجموع
8479	1032	7447	240	240	0	0	0	0	740	255	485	7499	537	6962	M	ذكور
8218	689	7529	241	241	0	0	0	0	461	172	289	7516	276	7240	F	اناث
16697	1721	14976	481	481	0	0	0	0	1201	427	774	15015	813	14202	T	مجموع
28427	3426	25001	8108	0	8108	0	0	0	8105	2301	5804	12214	1125	11089	M	ذكور
27018	3084	23934	8058	0	8058	0	0	0	4893	1563	3330	14067	1521	12546	F	اناث
55445	6510	48935	16166	0	16166	0	0	0	12998	3864	9134	26281	2646	23635	T	مجموع
69407	10528	58879	8840	240	8600	117	0	117	21211	6642	14569	39239	3646	35593	M	ذكور
66706	8547	58159	8920	241	8679	0	0	0	14193	4569	9624	43593	3737	39856	F	اناث
136113	19075	117038	17760	481	17279	117	0	117	35404	11211	24193	82832	7383	75449	T	مجموع

توزيع الطلبة حسب السلطة والمديرية والجنس والفترة للعام ٢٠١٦-٢٠١٧
Distribution of Students by Authority, Directorate, Gender & Shifts for The Year 2016-2017

المجموع العام			وكالة الفوت الدولية			حكومية اخرى			مدارس خاصة			وزارة التربية والتعليم			الجنس Gender	المديرية Directorate
Grand Total			UNRWA			Other Governmental			Private Schools			Ministry of Education				
مجموع Total	فترتين double shift	فترة One shift	مجموع Total	فترتين double shift	فترة One shift	مجموع Total	فترتين double shift	فترة One shift	مجموع Total	فترتين double shift	فترة One shift	مجموع Total	فترتين double shift	فترة One shift		
24947	562	24385	0	0	0	117	0	117	11632	0	11632	13198	562	12636	M	ذكور
24254	530	23724	0	0	0	0	0	0	8420	0	8420	15834	530	15304	F	اناث السلط Salt
49201	1092	48109	0	0	0	117	0	117	20052	0	20052	29032	1092	27940	T	مجموع
7554	0	7554	492	0	492	0	0	0	734	0	734	6328	0	6328	M	ذكور
7216	0	7216	621	0	621	0	0	0	419	0	419	6176	0	6176	F	اناث الشونة الجنوبية South Shouna
14770	0	14770	1113	0	1113	0	0	0	1153	0	1153	12504	0	12504	T	مجموع
8479	240	8239	240	240	0	0	0	0	740	0	740	7499	0	7499	M	ذكور
8218	241	7977	241	241	0	0	0	0	461	0	461	7516	0	7516	F	اناث ديرعلا Deir Alla
16697	481	16216	481	481	0	0	0	0	1201	0	1201	15015	0	15015	T	مجموع
28427	11110	17317	8108	8108	0	0	0	0	8105	0	8105	12214	3002	9212	M	ذكور
27018	11807	15211	8058	8058	0	0	0	0	4893	0	4893	14067	3749	10318	F	اناث عين الباشا Ain Albasha
55445	22917	32528	16166	16166	0	0	0	0	12998	0	12998	26281	6751	19530	T	مجموع
69407	11912	57495	8840	8348	492	117	0	117	21211	0	21211	39239	3564	35675	M	ذكور
66706	12578	54128	8920	8299	621	0	0	0	14193	0	14193	43593	4279	39314	F	اناث
136113	24490	111623	17760	16647	1113	117	0	117	35404	0	35404	82832	7843	74989	T	مجموع Total

توزيع الطلبة حسب السلطة والمديرية والجنس والمرحلة للعام ٢٠١٦-٢٠١٧
 Distribution of Students by Authority, Directorate, Gender & Cycle for The Year 2016-2017

المجموع العام				وكالة الفوت الدولية				حكومية اخرى				مدارس خاصة				وزارة التربية والتعليم				الجنس Gender	المديرية Directorate	
Grand Total				UNRWA				Other Governmental				Private Schools				Ministry of Education						
مجموع Total	ثانوي Secondary	اساسي Basic	روضة Kindergarten	مجموع Total	ثانوي Secondary	اساسي Basic	روضة Kindergarten	مجموع Total	ثانوي Secondary	اساسي Basic	روضة Kindergarten	مجموع Total	ثانوي Secondary	اساسي Basic	روضة Kindergarten	مجموع Total	ثانوي Secondary	اساسي Basic	روضة Kindergarten			
24947	2506	20067	2374	0	0	0	0	117	15	102	0	11632	569	9021	2042	13198	1922	10944	332	M	ذكور	السلط Salt
24254	2811	19094	2349	0	0	0	0	0	0	0	0	8420	493	5957	1970	15834	2318	13137	379	F	اناث	
49201	5317	39161	4723	0	0	0	0	117	15	102	0	20052	1062	14978	4012	29032	4240	24081	711	T	مجموع	
7554	459	6667	428	492	0	492	0	0	0	0	0	734	0	586	148	6328	459	5589	280	M	ذكور	الشونة الجنوبية South Shouna
7216	540	6293	383	621	0	621	0	0	0	0	0	419	0	278	141	6176	540	5394	242	F	اناث	
14770	999	12960	811	1113	0	1113	0	0	0	0	0	1153	0	864	289	12504	999	10983	522	T	مجموع	
8479	510	7279	690	240	0	240	0	0	0	0	0	740	0	436	304	7499	510	6603	386	M	ذكور	ديرعلا Deir Alla
8218	628	6945	645	241	0	241	0	0	0	0	0	461	0	227	234	7516	628	6477	411	F	اناث	
16697	1138	14224	1335	481	0	481	0	0	0	0	0	1201	0	663	538	15015	1138	13080	797	T	مجموع	
28427	1947	24599	1881	8108	0	8108	0	0	0	0	0	8105	470	6095	1540	12214	1477	10396	341	M	ذكور	عين الباشا Ain Albasha
27018	2588	22706	1724	8058	0	8058	0	0	0	0	0	4893	133	3381	1379	14067	2455	11267	345	F	اناث	
55445	4535	47305	3605	16166	0	16166	0	0	0	0	0	12998	603	9476	2919	26281	3932	21663	686	T	مجموع	
69407	5422	58612	5373	8840	0	8840	0	117	15	102	0	21211	1039	16138	4034	39239	4368	33532	1339	M	ذكور	المجموع Total
66706	6567	55038	5101	8920	0	8920	0	0	0	0	0	14193	626	9843	3724	43593	5941	36275	1377	F	اناث	
136113	11989	113650	10474	17760	0	17760	0	117	15	102	0	35404	1665	25981	7758	82832	10309	69807	2716	T	مجموع	



توزيع المدارس حسب السلطة والمديرية والجنس والملكية للعام ٢٠١٦-٢٠١٧
Distribution of Schools by Authority, Directorate, Gender & Ownership for The Year 2016-2017

المجموع العام			وكالة الفوث الدولية			حكومية اخرى			مدارس خاصة			وزارة التربية والتعليم			الجنس Gender	المديرية Directorate
Grand Total			UNRWA			Other Governmental			Private Schools			Ministry of Education				
مجموع Total	مستأجر Rented	ملك Owned	مجموع Total	مستأجر Rented	ملك Owned	مجموع Total	مستأجر Rented	ملك Owned	مجموع Total	مستأجر Rented	ملك Owned	مجموع Total	مستأجر Rented	ملك Owned		
79	18	61	3	1	2	3	0	3	7	1	6	66	16	50	M	ذكور
61	19	42	3	1	2	2	0	2	2	1	1	54	17	37	F	اناث
270	154	116	0	0	0	1	0	1	231	148	83	38	6	32	Co	مختلطة
410	191	219	6	2	4	6	0	6	240	150	90	158	39	119	T	مجموع
49	2	47	1	1	0	0	0	0	0	0	0	48	1	47	M	ذكور
12	1	11	1	1	0	0	0	0	0	0	0	11	0	11	F	اناث
114	34	80	0	0	0	0	0	0	41	17	24	73	17	56	Co	مختلطة
175	37	138	2	2	0	0	0	0	41	17	24	132	18	114	T	مجموع
41	4	37	9	2	7	0	0	0	1	0	1	31	2	29	M	ذكور
23	3	20	7	1	6	0	0	0	0	0	0	16	2	14	F	اناث
163	63	100	3	1	2	0	0	0	117	58	59	43	4	39	Co	مختلطة
227	70	157	19	4	15	0	0	0	118	58	60	90	8	82	T	مجموع
169	24	145	13	4	9	3	0	3	8	1	7	145	19	126	M	ذكور
96	23	73	11	3	8	2	0	2	2	1	1	81	19	62	F	اناث
547	251	296	3	1	2	1	0	1	389	223	166	154	27	127	Co	مختلطة
812	298	514	27	8	19	6	0	6	399	225	174	380	65	315	T	مجموع

توزيع المدارس حسب السلطة والمديرية والجنس والفترة للعام ٢٠١٦-٢٠١٧
Distribution of Schools by Authority, Directorate, Gender & Shifts for The Year 2016-2017

المجموع العام			وكالة الغوث الدولية			حكومية اخرى			مدارس خاصة			وزارة التربية والتعليم			الجنس Gender	المديرية Directorate
Grand Total			UNRWA			Other Governmental			Private Schools			Ministry of Education				
مجموع Total	فترتين double shif	فترة One shift	مجموع Total	فترتين double shif	فترة One shift	مجموع Total	فترتين double shif	فترة One shift	مجموع Total	فترتين double shif	فترة One shift	مجموع Total	فترتين double shif	فترة One shift		
79	31	48	3	1	2	3	0	3	7	0	7	66	30	36	M	ذكور
61	32	29	3	1	2	2	0	2	2	0	2	54	31	23	F	اناث
270	15	255	0	0	0	1	0	1	231	0	231	38	15	23	Co	مختلطة
410	78	332	6	2	4	6	0	6	240	0	240	158	76	82	T	مجموع
49	21	28	1	1	0	0	0	0	0	0	0	48	20	28	M	ذكور
12	11	1	1	1	0	0	0	0	0	0	0	11	10	1	F	اناث
114	20	94	0	0	0	0	0	0	41	0	41	73	20	53	Co	مختلطة
175	52	123	2	2	0	0	0	0	41	0	41	132	50	82	T	مجموع
41	17	24	9	9	0	0	0	0	1	0	1	31	8	23	M	ذكور
23	16	7	7	6	1	0	0	0	0	0	0	16	10	6	F	اناث
163	23	140	3	3	0	0	0	0	117	0	117	43	20	23	Co	مختلطة
227	56	171	19	18	1	0	0	0	118	0	118	90	38	52	T	مجموع
169	69	100	13	11	2	3	0	3	8	0	8	145	58	87	M	ذكور
96	59	37	11	8	3	2	0	2	2	0	2	81	51	30	F	اناث
547	58	489	3	3	0	1	0	1	389	0	389	154	55	99	Co	مختلطة
812	186	626	27	22	5	6	0	6	399	0	399	380	164	216	T	مجموع

توزيع المدارس حسب السلطة والمديرية والجنس والمرحلة للعام ٢٠١٦-٢٠١٧

Distribution of Schools by Authority, Directorate, Gender & Cycle Schools for The Year 2016-2017

المجموع العام				وكالة الغوث الدولية				حكومية أخرى				مدارس خاصة				وزارة التربية والتعليم				الجنس Gender	المديرية Directorate
Grand Total				UNRWA				Other Governmental				Private Schools				Ministry of Education					
مجموع Total	ثانوي Secondary	اساسي Basic	روضة Kindergarten	مجموع Total	ثانوي Secondary	اساسي Basic	روضة Kindergarten	مجموع Total	ثانوي Secondary	اساسي Basic	روضة Kindergarten	مجموع Total	ثانوي Secondary	اساسي Basic	روضة Kindergarten	مجموع Total	ثانوي Secondary	اساسي Basic	روضة Kindergarten		
79	20	59	0	3	0	3	0	3	2	1	0	7	5	2	0	66	13	53	0	M	نكور
61	20	41	0	3	0	3	0	2	1	1	0	2	2	0	0	54	17	37	0	F	الناث
270	14	124	132	0	0	0	0	1	0	1	0	231	12	87	132	38	2	36	0	Co	مختلطة
410	54	224	132	6	0	6	0	6	3	3	0	240	19	89	132	158	32	126	0	T	مجموع
49	20	29	0	1	0	1	0	0	0	0	0	0	0	0	0	48	20	28	0	M	نكور
12	4	8	0	1	0	1	0	0	0	0	0	0	0	0	0	11	4	7	0	F	الناث
114	17	70	27	0	0	0	0	0	0	0	0	41	0	14	27	73	17	56	0	Co	مختلطة
175	41	107	27	2	0	2	0	0	0	0	0	41	0	14	27	132	41	91	0	T	مجموع
41	10	31	0	9	0	9	0	0	0	0	0	1	1	0	0	31	9	22	0	M	نكور
23	6	17	0	7	0	7	0	0	0	0	0	0	0	0	0	16	6	10	0	F	الناث
163	17	75	71	3	0	3	0	0	0	0	0	117	5	41	71	43	12	31	0	Co	مختلطة
227	33	123	71	19	0	19	0	0	0	0	0	118	6	41	71	90	27	63	0	T	مجموع
169	50	119	0	13	0	13	0	3	2	1	0	8	6	2	0	145	42	103	0	M	نكور
96	30	66	0	11	0	11	0	2	1	1	0	2	2	0	0	81	27	54	0	F	الناث
547	48	269	230	3	0	3	0	1	0	1	0	389	17	142	230	154	31	123	0	Co	مختلطة
812	128	454	230	27	0	27	0	6	3	3	0	399	25	144	230	380	100	280	0	T	مجموع

توزيع الشعب حسب السلطة والمديرية والجنس والملكية للعام ٢٠١٦-٢٠١٧
Distribution of Class-Units by Authority, Directorate, Gender & Ownership for The Year 2016-2017

المجموع العام			وكالة الغوث الدولية			حكومية اخرى			مدارس خاصة			وزارة التربية والتعليم			الجنس Gender	المديرية Directorate
Grand Total			UNRWA			Other Governmental			Private Schools			Ministry of Education				
مجموع Total	مستأجر Rented	ملك Owned	مجموع Total	مستأجر Rented	ملك Owned	مجموع Total	مستأجر Rented	ملك Owned	مجموع Total	مستأجر Rented	ملك Owned	مجموع Total	مستأجر Rented	ملك Owned		
1634	307	1327	59	24	35	69	0	69	373	111	262	1133	172	961	M	ذكور
1591	279	1312	52	20	32	41	0	41	236	78	158	1262	181	1081	F	اناث
1462	595	867	0	0	0	20	0	20	1071	547	524	371	48	323	Co	مختلطة
4687	1181	3506	111	44	67	130	0	130	1680	736	944	2766	401	2365	T	مجموع
665	32	633	19	19	0	0	0	0	14	3	11	632	10	622	M	ذكور
647	56	591	21	21	0	0	0	0	6	0	6	620	35	585	F	اناث
620	143	477	0	0	0	0	0	0	173	58	115	447	85	362	Co	مختلطة
1932	231	1701	40	40	0	0	0	0	193	61	132	1699	130	1569	T	مجموع
958	99	859	179	36	143	0	0	0	156	35	121	623	28	595	M	ذكور
994	98	896	172	35	137	0	0	0	66	34	32	756	29	727	F	اناث
1106	342	764	47	7	40	0	0	0	673	298	375	386	37	349	Co	مختلطة
3058	539	2519	398	78	320	0	0	0	895	367	528	1765	94	1671	T	مجموع
3257	438	2819	257	79	178	69	0	69	543	149	394	2388	210	2178	M	ذكور
3232	433	2799	245	76	169	41	0	41	308	112	196	2638	245	2393	F	اناث
3188	1080	2108	47	7	40	20	0	20	1917	903	1014	1204	170	1034	Co	مختلطة
9677	1951	7726	549	162	387	130	0	130	2768	1164	1604	6230	625	5605	T	مجموع

توزيع الشعب حسب السلطة والمديرية والجنس والفترة للعام ٢٠١٦-٢٠١٧
Distribution of Class-Units by Authority, Directorate, Gender & Shifts for the Year 2016-2017

المجموع العام			وكالة الغوث الدولية			حكومية اخرى			مدارس خاصة			وزارة التربية والتعليم			الجنس Gender	المديرية Directorate
Grand Total			UNRWA			Other Governmental			Private Schools			Ministry of Education				
مجموع Total	فترتين double shif	فترة One shift	مجموع Total	فترتين double shif	فترة One shift	مجموع Total	فترتين double shif	فترة One shift	مجموع Total	فترتين double shif	فترة One shift	مجموع Total	فترتين double shif	فترة One shift		
1634	414	1220	59	24	35	69	0	69	373	0	373	1133	390	743	M	ذكور
1591	561	1030	52	20	32	41	0	41	236	0	236	1262	541	721	F	اناث
1462	199	1263	0	0	0	20	0	20	1071	0	1071	371	199	172	Co	مختلطة
4687	1174	3513	111	44	67	130	0	130	1680	0	1680	2766	1130	1636	T	مجموع
665	309	356	19	19	0	0	0	0	14	0	14	632	290	342	M	ذكور
647	322	325	21	21	0	0	0	0	6	0	6	620	301	319	F	اناث
620	157	463	0	0	0	0	0	0	173	0	173	447	157	290	Co	مختلطة
1932	788	1144	40	40	0	0	0	0	193	0	193	1699	748	951	T	مجموع
958	332	626	179	179	0	0	0	0	156	0	156	623	153	470	M	ذكور
994	448	546	172	151	21	0	0	0	66	0	66	756	297	459	F	اناث
1106	259	847	47	47	0	0	0	0	673	0	673	386	212	174	Co	مختلطة
3058	1039	2019	398	377	21	0	0	0	895	0	895	1765	662	1103	T	مجموع
3257	1055	2202	257	222	35	69	0	69	543	0	543	2388	833	1555	M	ذكور
3232	1331	1901	245	192	53	41	0	41	308	0	308	2638	1139	1499	F	اناث
3188	615	2573	47	47	0	20	0	20	1917	0	1917	1204	568	636	Co	مختلطة
9677	3001	6676	549	461	88	130	0	130	2768	0	2768	6230	2540	3690	T	مجموع

توزيع الشعب في محافظة "الزرقاء" حسب المديرية والجنس والمرحلة في وزارة التربية والتعليم للعام ٢٠١٦-٢٠١٧

Distribution of Class-Units in "Zarqa" Governorate by Directorate, Gender & Cycle In MOE Schools for The Year 2016-2017

وزارة التربية والتعليم Ministry Of Education																المديرية Directorate
المجموع				الثانوي Secondary				الأساسي				الروضة				
مجموع T	مختلطة Co	إناث F	ذكور M	مجموع T	مختلطة Co	إناث F	ذكور M	مجموع T	مختلطة Co	إناث F	ذكور M	مجموع T	مختلطة Co	إناث F	ذكور M	
2766	371	1262	1133	417	0	225	192	2337	361	1037	939	12	10	0	2	الزرقاء الأولى Zarqa 1
1699	447	620	632	144	0	76	68	1492	384	544	564	63	63	0	0	الزرقاء الثانية Zarqa 2
1765	386	756	623	247	4	139	104	1478	342	617	519	40	40	0	0	الرصيفة Rusaifa
6230	1204	2638	2388	808	4	440	364	5307	1087	2198	2022	115	113	0	2	المجموع Total

توزيع الشعب في محافظة "الزرقاء" حسب المديرية والجنس والمرحلة في المدارس الخاصة للعام ٢٠١٦-٢٠١٧

Distribution of Class-Units in "Zarqa" Governorate by Directorate, Gender & Cycle In Private Schools for The Year 2016-2017

مدارس خاصة Private Schools																المديرية Directorate
المجموع				الثانوي Secondary				الأساسي				الروضة				
مجموع T	مختلطة Co	إناث F	ذكور M	مجموع T	مختلطة Co	إناث F	ذكور M	مجموع T	مختلطة Co	إناث F	ذكور M	مجموع T	مختلطة Co	إناث F	ذكور M	
1680	1071	236	373	80	6	34	40	1246	724	197	325	354	341	5	8	الزرقاء الأولى Zarqa 1
193	173	6	14	0	0	0	0	107	89	6	12	86	84	0	2	الزرقاء الثانية Zarqa 2
895	673	66	156	23	4	8	11	623	422	58	143	249	247	0	2	الرصيفة Rusaifa
2768	1917	308	543	103	10	42	51	1976	1235	261	480	689	672	5	12	المجموع Total

توزيع الشعب في محافظة "الزرقاء" حسب المديرية والجنس والمرحلة في المدارس الحكومية الأخرى للعام ٢٠١٦-٢٠١٧

Distribution of Class-Units in "Zarqa" Governorate by Directorate, Gender & Cycle In Other Governmental Schools for The Year 2016-2017

حكومية أخرى Other Governmental																المديرية Directorate
المجموع				الثانوي Secondary				الأساسي				الروضة				
مجموع T	مختلطة Co	إناث F	ذكور M	مجموع T	مختلطة Co	إناث F	ذكور M	مجموع T	مختلطة Co	إناث F	ذكور M	مجموع T	مختلطة Co	إناث F	ذكور M	
130	20	41	69	21	0	8	13	103	14	33	56	6	6	0	0	الزرقاء الأولى Zarqa 1
0	0	0	0	0	0	0	0	0	0	0	0	0	0	0	0	الزرقاء الثانية Zarqa 2
0	0	0	0	0	0	0	0	0	0	0	0	0	0	0	0	الرصيفة Rusaifa
130	20	41	69	21	0	8	13	103	14	33	56	6	6	0	0	المجموع Total

توزيع الشعب في محافظة "الزرقاء" حسب المديرية والجنس والمرحلة في مدارس وكالة الغوث للعام ٢٠١٦-٢٠١٧

Distribution of Class-Units in "Zarqa" Governorate by Directorate, Gender & Cycle In UNRWA Schools for The Year 2016-2017

وكالة الغوث UNRWA																المديرية Directorate
المجموع				الثانوي Secondary				الأساسي				الروضة				
مجموع T	مختلطة Co	إناث F	ذكور M	مجموع T	مختلطة Co	إناث F	ذكور M	مجموع T	مختلطة Co	إناث F	ذكور M	مجموع T	مختلطة Co	إناث F	ذكور M	
111	0	52	59	0	0	0	0	111	0	52	59	0	0	0	0	الزرقاء الأولى Zarqa 1
40	0	21	19	0	0	0	0	40	0	21	19	0	0	0	0	الزرقاء الثانية Zarqa 2
398	47	172	179	0	0	0	0	398	47	172	179	0	0	0	0	الرصيفة Rusaifa
549	47	245	257	0	0	0	0	549	47	245	257	0	0	0	0	المجموع Total

توزيع الشعب في محافظة "الزرقاء" حسب المديرية والجنس والمرحلة لجميع السلطات للعام ٢٠١٦-٢٠١٧

Distribution of Class-Units in "Zarqa" Governorate by Directorate, Gender & Cycle In All Authorities for The Year 2016-2017

جميع السلطات All authorities																المديرية Directorate
المجموع				الثانوي Secondary				الأساسي				الروضة				
مجموع T	مختلطة Co	إناث F	ذكور M	مجموع T	مختلطة Co	إناث F	ذكور M	مجموع T	مختلطة Co	إناث F	ذكور M	مجموع T	مختلطة Co	إناث F	ذكور M	
4687	1462	1591	1634	518	6	267	245	3797	1099	1319	1379	372	357	5	10	الزرقاء الأولى Zarqa 1
1932	620	647	665	144	0	76	68	1639	473	571	595	149	147	0	2	الزرقاء الثانية Zarqa 2
3058	1106	994	958	270	8	147	115	2499	811	847	841	289	287	0	2	الرصيفة Rusaifa
9677	3188	3232	3257	932	14	490	428	7935	2383	2737	2815	810	791	5	14	المجموع Total

توزيع المعلمين حسب السلطة والمديرية والجنس والفترة للعام ٢٠١٦-٢٠١٧

Distribution of Teachers by Authority, Directorate, Gender & shifts for The Year 2016-2017

المجموع العام			وكالة الفوت الدولية			حكومية اخرى			مدارس خاصة			وزارة التربية والتعليم			الجنس Gender	المديرية Directorate
Grand Total			UNRWA			Other Governmental			Private Schools			Ministry of Education				
مجموع Total	فترتين double shift	فترة One shift	مجموع Total	فترتين double shift	فترة One shift	مجموع Total	فترتين double shift	فترة One shift	مجموع Total	فترتين double shift	فترة One shift	مجموع Total	فترتين double shift	فترة One shift		
2328	559	1769	81	32	49	202	0	202	234	0	234	1811	527	1284	M ذكور	الزرقاء الاولى Zarqa 1
5169	1300	3869	69	26	43	207	0	207	2064	0	2064	2829	1274	1555	F اناث	
7497	1859	5638	150	58	92	409	0	409	2298	0	2298	4640	1801	2839	T مجموع	
1157	457	700	30	30	0	0	0	0	4	0	4	1123	427	696	M ذكور	الزرقاء الثانية Zarqa 2
1740	736	1004	29	29	0	0	0	0	228	0	228	1483	707	776	F اناث	
2897	1193	1704	59	59	0	0	0	0	232	0	232	2606	1134	1472	T مجموع	
1319	531	788	255	255	0	0	0	0	57	0	57	1007	276	731	M ذكور	الرصيفة Rusaifa
3092	1054	2038	354	326	28	0	0	0	979	0	979	1759	728	1031	F اناث	
4411	1585	2826	609	581	28	0	0	0	1036	0	1036	2766	1004	1762	T مجموع	
4804	1547	3257	366	317	49	202	0	202	295	0	295	3941	1230	2711	M ذكور	المجموع Total
10001	3090	6911	452	381	71	207	0	207	3271	0	3271	6071	2709	3362	F اناث	
14805	4637	10168	818	698	120	409	0	409	3566	0	3566	10012	3939	6073	T مجموع	

توزيع المعلمين حسب السلطة والمديرية والجنس والملكية للعام ٢٠١٦-٢٠١٧

Distribution of Teachers by Authority, Directorate, Gender & Ownership for The Year 2016-2017

المجموع العام			وكالة الفوث الدولية			حكومية اخرى			مدارس خاصة			وزارة التربية والتعليم			الجنس Gender	المديرية Directorate
Grand Total			UNRWA			Other Governmental			Private Schools			Ministry of Education				
مجموع Total	مستأجر Rented	ملك Owned	مجموع Total	مستأجر Rented	ملك Owned	مجموع Total	مستأجر Rented	ملك Owned	مجموع Total	مستأجر Rented	ملك Owned	مجموع Total	مستأجر Rented	ملك Owned		
2328	169	2159	81	32	49	202	0	202	234	34	200	1811	103	1708	M ذكور	الزرقاء الأولى Zarqa 1
5169	1409	3760	69	26	43	207	0	207	2064	905	1159	2829	478	2351	F اناث	
7497	1578	5919	150	58	92	409	0	409	2298	939	1359	4640	581	4059	T مجموع	
1157	55	1102	30	30	0	0	0	0	4	0	4	1123	25	1098	M ذكور	الزرقاء الثانية Zarqa 2
1740	233	1507	29	29	0	0	0	0	228	67	161	1483	137	1346	F اناث	
2897	288	2609	59	59	0	0	0	0	232	67	165	2606	162	2444	T مجموع	
1319	73	1246	255	47	208	0	0	0	57	5	52	1007	21	986	M ذكور	الرصيفة Rusaifa
3092	568	2524	354	55	299	0	0	0	979	401	578	1759	112	1647	F اناث	
4411	641	3770	609	102	507	0	0	0	1036	406	630	2766	133	2633	T مجموع	
4804	297	4507	366	109	257	202	0	202	295	39	256	3941	149	3792	M ذكور	المجموع Total
10001	2210	7791	452	110	342	207	0	207	3271	1373	1898	6071	727	5344	F اناث	
14805	2507	12298	818	219	599	409	0	409	3566	1412	2154	10012	876	9136	T مجموع	

توزيع المعلمين حسب السلطة والمديرية والجنس والمرحلة للعام ٢٠١٦-٢٠١٧
 Distribution of Teachers by Authority, Directorate, Gender & Cycle for The Year 2016-2017

المجموع العام				وكالة الغوث الدولية				حكومية اخرى				مدارس خاصة				وزارة التربية والتعليم				الجنس Gender	المديرية Directorate
Grand Total				UNRWA				Other Governmental				Private Schools				Ministry of Education					
مجموع Total	ثانوي Secondary	اساسي Basic	روضة Kindergarten	مجموع Total	ثانوي Secondary	اساسي Basic	روضة Kindergarten	مجموع Total	ثانوي Secondary	اساسي Basic	روضة Kindergarten	مجموع Total	ثانوي Secondary	اساسي Basic	روضة Kindergarten	مجموع Total	ثانوي Secondary	اساسي Basic	روضة Kindergarten		
2328	625	1703	0	81	0	81	0	202	91	111	0	234	105	129	0	1811	429	1382	0	M ذكور	الزرقاء الاولى Zarqa 1
5169	633	4174	362	69	0	69	0	207	41	160	6	2064	123	1597	344	2829	469	2348	12	F اناث	
7497	1258	5877	362	150	0	150	0	409	132	271	6	2298	228	1726	344	4640	898	3730	12	T مجموع	
1157	205	952	0	30	0	30	0	0	0	0	0	4	0	4	0	1123	205	918	0	M ذكور	الزرقاء الثانية Zarqa 2
1740	184	1409	147	29	0	29	0	0	0	0	0	228	0	144	84	1483	184	1236	63	F اناث	
2897	389	2361	147	59	0	59	0	0	0	0	0	232	0	148	84	2606	389	2154	63	T مجموع	
1319	231	1088	0	255	0	255	0	0	0	0	0	57	8	49	0	1007	223	784	0	M ذكور	الرصيفة Rusaifa
3092	317	2488	287	354	0	354	0	0	0	0	0	979	36	696	247	1759	281	1438	40	F اناث	
4411	548	3576	287	609	0	609	0	0	0	0	0	1036	44	745	247	2766	504	2222	40	T مجموع	
4804	1061	3743	0	366	0	366	0	202	91	111	0	295	113	182	0	3941	857	3084	0	M ذكور	المجموع Total
10001	1134	8071	796	452	0	452	0	207	41	160	6	3271	159	2437	675	6071	934	5022	115	F اناث	
14805	2195	11814	796	818	0	818	0	409	132	271	6	3566	272	2619	675	10012	1791	8106	115	T مجموع	

توزيع المعلمين حسب السلطة والمديرية والتأهيل للعام ٢٠١٦-٢٠١٧
Distribution of Teachers by Authority, Directorate, Qualification for The Year 2016-2017

المجموع العام			وكالة الغوث الدولية			حكومية اخرى			مدارس خاصة			وزارة التربية والتعليم			المديرية Directorate
Grand Total			UNRWA			Other Governmental			Private Schools			Ministry of Education			
المجموع Total	غير مؤهلين Non-Qualified	مؤهلين Qualified	المجموع Total	غير مؤهلين Non-Qualified	مؤهلين Qualified	المجموع Total	غير مؤهلين Non-Qualified	مؤهلين Qualified	المجموع Total	غير مؤهلين Non-Qualified	مؤهلين Qualified	المجموع Total	غير مؤهلين Non-Qualified	مؤهلين Qualified	
7497	1027	6470	175	4	171	350	30	320	2332	411	1921	4640	582	4058	الزرقاء الاولى Zarqa 1
2897	274	2623	27	1	26	40	0	40	224	48	176	2606	225	2381	الزرقاء الثانية Zarqa 2
4411	626	3785	525	3	522	0	0	0	1120	295	825	2766	328	2438	الرصيفة Rusaifa
14805	1927	12878	727	8	719	390	30	360	3676	754	2922	10012	1135	8877	المجموع Total

Note : Qualified teachers : Those who hold bachelor degree & above

ملاحظة المعلمون المؤهلون : المعلمون الذين يحملون درجة البكالوريوس فما فوق

توزيع الطلاب حسب السلطة والمديرية والجنس والملكية للعام ٢٠١٦-٢٠١٧

Distribution of Students by Authority, Directorate, Gender & Ownership for The Year 2016-2017

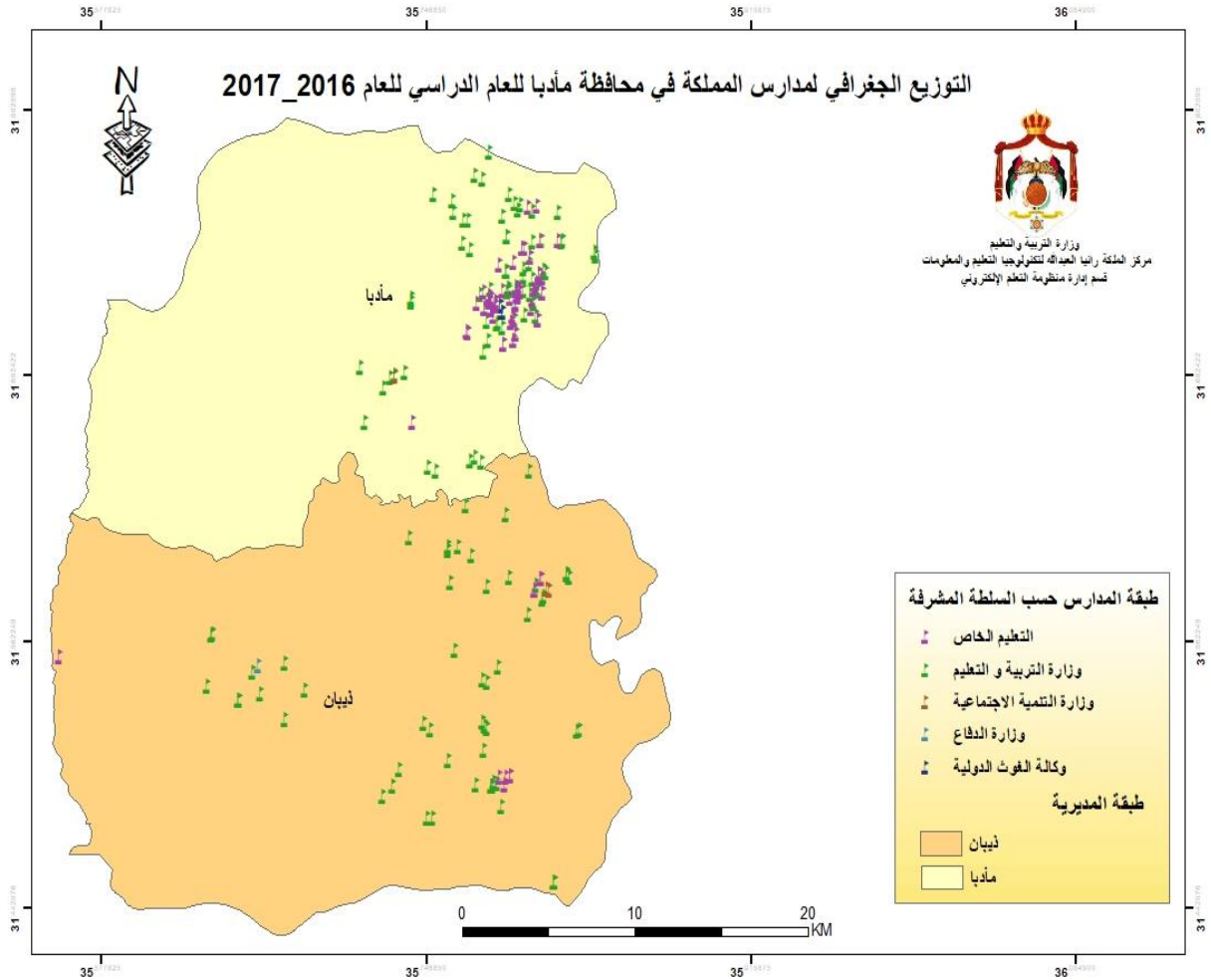
المجموع العام			وكالة الفوت الدولية			حكومية أخرى			مدارس خاصة			وزارة التربية والتعليم			الجنس Gender	المديرية Directorate
Grand Total			UNRWA			Other Governmental			Private Schools			Ministry of Education				
مجموع Total	مستاجر Rented	ملك Owned	مجموع Total	مستاجر Rented	ملك Owned	مجموع Total	مستاجر Rented	ملك Owned	مجموع Total	مستاجر Rented	ملك Owned	مجموع Total	مستاجر Rented	ملك Owned		
71048	13782	57266	2197	842	1355	3191	0	3191	20105	7942	12163	45555	4998	40557	M ذكور	الزرقاء الاولى Zarqa1
69177	11378	57799	1765	600	1165	2189	0	2189	12731	5282	7449	52492	5496	46996	F اناث	
140225	25160	115065	3962	1442	2520	5380	0	5380	32836	13224	19612	98047	10494	87553	T مجموع	
27644	2282	25362	690	690	0	0	0	0	2139	627	1512	24815	965	23850	M ذكور	الزرقاء الثانية Zarqa 2
25587	2381	23206	731	731	0	0	0	0	1346	407	939	23510	1243	22267	F اناث	
53231	4663	48568	1421	1421	0	0	0	0	3485	1034	2451	48325	2208	46117	T مجموع	
48978	6993	41985	8318	1442	6876	0	0	0	12296	4533	7763	28364	1018	27346	M ذكور	الرصيفة Rusaifa
48963	5461	43502	7592	1210	6382	0	0	0	6997	3354	3643	34374	897	33477	F اناث	
97941	12454	85487	15910	2652	13258	0	0	0	19293	7887	11406	62738	1915	60823	T مجموع	
147670	23057	124613	11205	2974	8231	3191	0	3191	34540	13102	21438	98734	6981	91753	M ذكور	المجموع Total
143727	19220	124507	10088	2541	7547	2189	0	2189	21074	9043	12031	110376	7636	102740	F اناث	
291397	42277	249120	21293	5515	15778	5380	0	5380	55614	22145	33469	209110	14617	194493	T مجموع	

توزيع الطلاب حسب السلطة والمديرية والجنس Gender والفترة للعام ٢٠١٦-٢٠١٧
Distribution of Students by Authority, Directorate, Gender & Shifts for The Year 2016-2017

المجموع العام			وكالة الغوث الدولية			حكومية اخرى			مدارس خاصة			وزارة التربية والتعليم			الجنس Gender	المديرية Directorate
Grand Total			UNRWA			Other Governmental			Private Schools			Ministry of Education				
مجموع Total	فترتين double shift	فترة One shift	مجموع Total	فترتين double shift	فترة One shift	مجموع Total	فترتين double shift	فترة One shift	مجموع Total	فترتين double shift	فترة One shift	مجموع Total	فترتين double shift	فترة One shift		
71048	17380	53668	2197	842	1355	3191	0	3191	20105	0	20105	45555	16538	29017	M ذكور	الزرقاء الاولى Zarqa1
69177	23589	45588	1765	600	1165	2189	0	2189	12731	0	12731	52492	22989	29503	F اناث	
140225	40969	99256	3962	1442	2520	5380	0	5380	32836	0	32836	98047	39527	58520	T مجموع	
27644	13912	13732	690	690	0	0	0	0	2139	0	2139	24815	13222	11593	M ذكور	الزرقاء الثانية Zarqa 2
25587	11995	13592	731	731	0	0	0	0	1346	0	1346	23510	11264	12246	F اناث	
53231	25907	27324	1421	1421	0	0	0	0	3485	0	3485	48325	24486	23839	T مجموع	
48978	17379	31599	8318	8318	0	0	0	0	12296	0	12296	28364	9061	19303	M ذكور	الرصيفة Rusaifa
48963	21568	27395	7592	6875	717	0	0	0	6997	0	6997	34374	14693	19681	F اناث	
97941	38947	58994	15910	15193	717	0	0	0	19293	0	19293	62738	23754	38984	T مجموع	
147670	48671	98999	11205	9850	1355	3191	0	3191	34540	0	34540	98734	38821	59913	M ذكور	المجموع Total
143727	57152	86575	10088	8206	1882	2189	0	2189	21074	0	21074	110376	48946	61430	F اناث	
291397	105823	185574	21293	18056	3237	5380	0	5380	55614	0	55614	209110	87767	121343	T مجموع	

توزيع الطلاب حسب السلطة والمديرية والجنس والمرحلة للعام ٢٠١٦-٢٠١٧
Distribution of Students by Authority, Directorate, Gender & Cycle for The Year 2016-2017

المجموع العام				وكالة الفوث الدولية				حكومية اخرى				مدارس خاصة				وزارة التربية والتعليم				الجنس Gender	المديرية Directorate
Grand Total				UNRWA				Other Governmental				Private Schools				Ministry of Education					
مجموع Total	ثانوي Secondary	اساسي Basic	روضة Kindergarten	مجموع Total	ثانوي Secondary	اساسي Basic	روضة Kindergarten	مجموع Total	ثانوي Secondary	اساسي Basic	روضة Kindergarten	مجموع Total	ثانوي Secondary	اساسي Basic	روضة Kindergarten	مجموع Total	ثانوي Secondary	اساسي Basic	روضة Kindergarten		
71048	6785	61069	3194	2319	0	2197	122	6032	385	2684	2963	17142	822	16320	0	45555	5578	39868	109	مذكور M	الزرقاء الاولى Zarqa1
69177	7763	58461	2953	1909	0	1765	144	4718	281	1764	2673	10058	545	9513	0	52492	6937	45419	136	انث F	
140225	14548	119530	6147	4228	0	3962	266	10750	666	4448	5636	27200	1367	25833	0	98047	12515	85287	245	مجموع T	
27644	1542	24610	1492	690	0	690	0	816	0	0	816	1323	0	1323	0	24815	1542	22597	676	مذكور M	الزرقاء الثانية Zarqa 2
25587	1806	22327	1454	731	0	731	0	701	0	0	701	645	0	645	0	23510	1806	20951	753	انث F	
53231	3348	46937	2946	1421	0	1421	0	1517	0	0	1517	1968	0	1968	0	48325	3348	43548	1429	مجموع T	
48978	3378	42619	2981	8318	0	8318	0	2528	0	0	2528	9768	266	9502	0	28364	3112	24799	453	مذكور M	الرصيفة Rusaifa
48963	4638	41440	2885	7592	0	7592	0	2371	0	0	2371	4626	167	4459	0	34374	4471	29389	514	انث F	
97941	8016	84059	5866	15910	0	15910	0	4899	0	0	4899	14394	433	13961	0	62738	7583	54188	967	مجموع T	
147670	11705	128298	7667	11327	0	11205	122	9376	385	2684	6307	28233	1088	27145	0	98734	10232	87264	1238	مذكور M	المجموع Total
143727	14207	122228	7292	10232	0	10088	144	7790	281	1764	5745	15329	712	14617	0	110376	13214	95759	1403	انث F	
291397	25912	250526	14959	21559	0	21293	266	17166	666	4448	12052	43562	1800	41762	0	209110	23446	183023	2641	مجموع T	



توزيع المدارس حسب السلطة والمديرية والجنس والملكية للعام ٢٠١٦-٢٠١٧

Distribution of Schools by Authority, Directorate, Gender & Ownership for The Year 2016-2017

المجموع العام			وكالة الغوث الدولية			حكومية اخرى			مدارس خاصة			وزارة التربية والتعليم			الجنس Gender	المديرية Directorate
Grand Total			UNRWA			Other Governmental			Private Schools			Ministry of Education				
مجموع Total	مستأجر Rented	ملك Owned	مجموع Total	مستأجر Rented	ملك Owned	مجموع Total	مستأجر Rented	ملك Owned	مجموع Total	مستأجر Rented	ملك Owned	مجموع Total	مستأجر Rented	ملك Owned		
37	8	29	2	0	2	0	0	0	6	1	5	29	7	22	M	ذكور
11	1	10	2	0	2	0	0	0	1	0	1	8	1	7	F	انث
89	39	50	0	0	0	0	0	0	51	29	22	38	10	28	Co	مختلطة
137	48	89	4	0	4	0	0	0	58	30	28	75	18	57	T	مجموع
19	1	18	0	0	0	1	0	1	0	0	0	18	1	17	M	ذكور
3	0	3	0	0	0	0	0	0	0	0	0	3	0	3	F	انث
46	16	30	0	0	0	0	0	0	11	7	4	35	9	26	Co	مختلطة
68	17	51	0	0	0	1	0	1	11	7	4	56	10	46	T	مجموع
56	9	47	2	0	2	1	0	1	6	1	5	47	8	39	M	ذكور
14	1	13	2	0	2	0	0	0	1	0	1	11	1	10	F	انث
135	55	80	0	0	0	0	0	0	62	36	26	73	19	54	Co	مختلطة
205	65	140	4	0	4	1	0	1	69	37	32	131	28	103	T	مجموع

توزيع المدارس حسب السلطة والمديرية والجنس والفترة للعام ٢٠١٦-٢٠١٧

Distribution of Schools by Authority, Directorate, Gender & Shifts for The Year 2016-2017

المجموع العام			وكالة الغوث الدولية			حكومية اخرى			مدارس خاصة			وزارة التربية والتعليم			الجنس Gender	المديرية Directorate
Grand Total			UNRWA			Other Governmental			Private Schools			Ministry of Education				
مجموع Total	فترتين double shif	فترة One shift	مجموع Total	فترتين double shif	فترة One shift	مجموع Total	فترتين double shif	فترة One shift	مجموع Total	فترتين double shif	فترة One shift	مجموع Total	فترتين double shif	فترة One shift		
37	6	31	2	2	0	0	0	0	6	0	6	29	4	25	M	ذكور
11	5	6	2	2	0	0	0	0	1	0	1	8	3	5	F	انث
89	1	88	0	0	0	0	0	0	51	0	51	38	1	37	Co	مختلطة
137	12	125	4	4	0	0	0	0	58	0	58	75	8	67	T	مجموع
19	0	19	0	0	0	1	0	1	0	0	0	18	0	18	M	ذكور
3	0	3	0	0	0	0	0	0	0	0	0	3	0	3	F	انث
46	0	46	0	0	0	0	0	0	11	0	11	35	0	35	Co	مختلطة
68	0	68	0	0	0	1	0	1	11	0	11	56	0	56	T	مجموع
56	6	50	2	2	0	1	0	1	6	0	6	47	4	43	M	ذكور
14	5	9	2	2	0	0	0	0	1	0	1	11	3	8	F	انث
135	1	134	0	0	0	0	0	0	62	0	62	73	1	72	Co	مختلطة
205	12	193	4	4	0	1	0	1	69	0	69	131	8	123	T	مجموع

توزيع المدارس حسب السلطة والمديرية والجنس والمرحلة للعام ٢٠١٧-٢٠١٦

Distribution of Schools by Authority, Directorate, Gender & Cycle Schools for The Year 2016-2017

المجموع العام				وكالة الغوث الدولية				حكومية اخرى				مدارس خاصة				وزارة التربية والتعليم				الجنس Gender	المديرية Directorate
Grand Total				UNRWA				Other Governmental				Private Schools				Ministry of Education					
مجموع Total	ثانوي Secondary	اساسي Basic	روضة Kindergarten	مجموع Total	ثانوي Secondary	اساسي Basic	روضة Kindergarten	مجموع Total	ثانوي Secondary	اساسي Basic	روضة Kindergarten	مجموع Total	ثانوي Secondary	اساسي Basic	روضة Kindergarten	مجموع Total	ثانوي Secondary	اساسي Basic	روضة Kindergarten		
37	16	21	0	2	0	2	0	0	0	0	0	6	4	2	0	29	12	17	0	M	ذكور
11	5	6	0	2	0	2	0	0	0	0	0	1	1	0	0	8	4	4	0	F	اناث
89	14	45	30	0	0	0	0	0	0	0	0	51	4	17	30	38	10	28	0	Co	مختلطة
137	35	72	30	4	0	4	0	0	0	0	0	58	9	19	30	75	26	49	0	T	مجموع
19	7	12	0	0	0	0	0	1	1	0	0	0	0	0	0	18	6	12	0	M	ذكور
3	2	1	0	0	0	0	0	0	0	0	0	0	0	0	0	3	2	1	0	F	اناث
46	4	36	6	0	0	0	0	0	0	0	0	11	0	5	6	35	4	31	0	Co	مختلطة
68	13	49	6	0	0	0	0	1	1	0	0	11	0	5	6	56	12	44	0	T	مجموع
56	23	33	0	2	0	2	0	1	1	0	0	6	4	2	0	47	18	29	0	M	ذكور
14	7	7	0	2	0	2	0	0	0	0	0	1	1	0	0	11	6	5	0	F	اناث
135	18	81	36	0	0	0	0	0	0	0	0	62	4	22	36	73	14	59	0	Co	مختلطة
205	48	121	36	4	0	4	0	1	1	0	0	69	9	24	36	131	38	93	0	T	مجموع

توزيع الشعب حسب السلطة والمديرية والجنس والملكية للعام ٢٠١٦-٢٠١٧
Distribution of Class-Units by Authority, Directorate, Gender & Ownership for The Year 2016-2017

المجموع العام			وكالة الغوث الدولية			حكومية اخرى			مدارس خاصة			وزارة التربية والتعليم			الجنس Gender	المديرية Directorate
Grand Total			UNRWA			Other Governmental			Private Schools			Ministry of Education				
مجموع Total	مستأجر Rented	ملك Owned	مجموع Total	مستأجر Rented	ملك Owned	مجموع Total	مستأجر Rented	ملك Owned	مجموع Total	مستأجر Rented	ملك Owned	مجموع Total	مستأجر Rented	ملك Owned		
536	77	459	36	0	36	0	0	0	127	15	112	373	62	311	M	مادبا Madaba
539	50	489	35	0	35	0	0	0	85	4	81	419	46	373	F	
544	207	337	0	0	0	0	0	0	330	158	172	214	49	165	Co	
1619	334	1285	71	0	71	0	0	0	542	177	365	1006	157	849	T	
181	17	164	0	0	0	11	0	11	4	3	1	166	14	152	M	ذيبان Theeban
195	2	193	0	0	0	0	0	0	1	0	1	194	2	192	F	
239	88	151	0	0	0	0	0	0	59	45	14	180	43	137	Co	
615	107	508	0	0	0	11	0	11	64	48	16	540	59	481	T	
717	94	623	36	0	36	11	0	11	131	18	113	539	76	463	M	المجموع Total
734	52	682	35	0	35	0	0	0	86	4	82	613	48	565	F	
783	295	488	0	0	0	0	0	0	389	203	186	394	92	302	Co	
2234	441	1793	71	0	71	11	0	11	606	225	381	1546	216	1330	T	

توزيع الشعب حسب السلطة والمديرية والجنس والفترة للعام ٢٠١٦-٢٠١٧
Distribution of Class-Units by Authority, Directorate, Gender & Shifts for the Year 2016-2017

المجموع العام			وكالة الغوث الدولية			حكومية اخرى			مدارس خاصة			وزارة التربية والتعليم			الجنس Gender	المديرية Directorate
Grand Total			UNRWA			Other Governmental			Private Schools			Ministry of Education				
مجموع Total	فترتين double shif	فترة One shift	مجموع Total	فترتين double shif	فترة One shift	مجموع Total	فترتين double shif	فترة One shift	مجموع Total	فترتين double shif	فترة One shift	مجموع Total	فترتين double shif	فترة One shift		
536	109	427	36	36	0	0	0	0	127	0	127	373	73	300	M	مادبا Madaba
539	95	444	35	35	0	0	0	0	85	0	85	419	60	359	F	
544	6	538	0	0	0	0	0	0	330	0	330	214	6	208	Co	
1619	210	1409	71	71	0	0	0	0	542	0	542	1006	139	867	T	
181	0	181	0	0	0	11	0	11	4	0	4	166	0	166	M	ذيبان Theeban
195	0	195	0	0	0	0	0	0	1	0	1	194	0	194	F	
239	0	239	0	0	0	0	0	0	59	0	59	180	0	180	Co	
615	0	615	0	0	0	11	0	11	64	0	64	540	0	540	T	
717	109	608	36	36	0	11	0	11	131	0	131	539	73	466	M	المجموع Total
734	95	639	35	35	0	0	0	0	86	0	86	613	60	553	F	
783	6	777	0	0	0	0	0	0	389	0	389	394	6	388	Co	
2234	210	2024	71	71	0	11	0	11	606	0	606	1546	139	1407	T	

توزيع الشعب في محافظة "مادبا" حسب المديرية والجنس والمرحلة في وزارة التربية والتعليم للعام ٢٠١٦-٢٠١٧
Distribution of Class-Units in "Madaba" Governorate by Directorate, Gender, Cycle In MOE Schools for The Year 2016-2017

وزارة التربية والتعليم Ministry Of Education																المديرية Directorate
المجموع Total				الثانوي Secondary				الأساسي Primary				الروضة Kindergarten				
مجموع T	مختلطة Co	اناث F	ذكور M	مجموع T	مختلطة Co	اناث F	ذكور M	مجموع T	مختلطة Co	اناث F	ذكور M	مجموع T	مختلطة Co	اناث F	ذكور M	
540	180	194	166	44	0	26	18	460	145	168	147	36	35	0	1	Madaba مادبا
1006	214	419	373	141	0	71	70	831	180	348	303	34	34	0	0	Theeban ذيبان
1546	394	613	539	185	0	97	88	1291	325	516	450	70	69	0	1	Total المجموع

توزيع الشعب في محافظة "مادبا" حسب المديرية والجنس والمرحلة في المدارس الخاصة للعام ٢٠١٦-٢٠١٧
Distribution of Class-Units in "Madaba" Governorate by Directorate, Gender, Cycle In Private Schools for The Year 2016-2017

مدارس خاصة Private Schools																المديرية Directorate
المجموع Total				الثانوي Secondary				الأساسي Primary				الروضة Kindergarten				
مجموع T	مختلطة Co	اناث F	ذكور M	مجموع T	مختلطة Co	اناث F	ذكور M	مجموع T	مختلطة Co	اناث F	ذكور M	مجموع T	مختلطة Co	اناث F	ذكور M	
64	59	1	4	0	0	0	0	48	43	1	4	16	16	0	0	Madaba مادبا
542	330	85	127	32	0	17	15	397	217	68	112	113	113	0	0	Theeban ذيبان
606	389	86	131	32	0	17	15	445	260	69	116	129	129	0	0	Total المجموع

توزيع الشعب في محافظة "مادبا" حسب المديرية والجنس والمرحلة في المدارس الحكومية الأخرى للعام ٢٠١٦-٢٠١٧

Distribution of Class-Units in "Madaba" Governorate by Directorate, Gender, Cycle In Other Governmental Schools for The Year 2016-2017

حكومية أخرى Other Governmental																المديرية Directorate
المجموع Total				الثانوي Secondary				الأساسي Primary				الروضة Kindergarten				
مجموع T	مختلطة Co	اناث F	ذكور M	مجموع T	مختلطة Co	اناث F	ذكور M	مجموع T	مختلطة Co	اناث F	ذكور M	مجموع T	مختلطة Co	اناث F	ذكور M	
0	0	0	0	0	0	0	0	0	0	0	0	0	0	0	0	Madaba مادبا
11	0	0	11	4	0	0	4	7	0	0	7	0	0	0	0	Theeban ذيبان
11	0	0	11	4	0	0	4	7	0	0	7	0	0	0	0	Total المجموع

توزيع الشعب في محافظة "مادبا" حسب المديرية والجنس والمرحلة في مدارس وكالة الغوث للعام ٢٠١٦-٢٠١٧

Distribution of Class-Units in "Madaba" Governorate by Directorate, Gender, Cycle In UNRWA Schools for The Year 2016-2017

وكالة الغوث UNRWA																المديرية Directorate
المجموع Total				الثانوي Secondary				الأساسي Primary				الروضة Kindergarten				
مجموع T	مختلطة Co	اناث F	ذكور M	مجموع T	مختلطة Co	اناث F	ذكور M	مجموع T	مختلطة Co	اناث F	ذكور M	مجموع T	مختلطة Co	اناث F	ذكور M	
71	0	35	36	0	0	0	0	71	0	35	36	0	0	0	0	Madaba مادبا
0	0	0	0	0	0	0	0	0	0	0	0	0	0	0	0	Theeban ذيبان
71	0	35	36	0	0	0	0	71	0	35	36	0	0	0	0	Total المجموع

توزيع الشعب في محافظة "مادبا" حسب المديرية والجنس والمرحلة لجميع السلطات للعام ٢٠١٦-٢٠١٧

Distribution of Class-Units in "Madaba" Governorate by Directorate, Gender, Cycle In All Authorities School for The Year 2016-2017

جميع السلطات All Authorities																المديرية Directorate
المجموع Total				الثانوي Secondary				الأساسي Primary				الروضة Kindergarten				
مجموع T	مختلطة Co	اناث F	ذكور M	مجموع T	مختلطة Co	اناث F	ذكور M	مجموع T	مختلطة Co	اناث F	ذكور M	مجموع T	مختلطة Co	اناث F	ذكور M	
675	239	230	206	44	0	26	18	579	188	204	187	52	51	0	1	Madaba مادبا
1559	544	504	511	177	0	88	89	1235	397	416	422	147	147	0	0	Theeban ذيبان
2234	783	734	717	221	0	114	107	1814	585	620	609	199	198	0	1	Total المجموع

توزيع المعلمين حسب السلطة والمديرية والجنس والملكية للعام ٢٠١٦-٢٠١٧

Distribution of Teachers by Authority, Directorate, Gender & Ownership for The Year 2016-2017

المجموع العام			وكالة الغوث الدولية			حكومية اخرى			مدارس خاصة			وزارة التربية والتعليم			الجنس Gender	المديرية Directorate
Grand Total			UNRWA			Other Governmental			Private Schools			Ministry of Education				
مجموع Total	مستأجر Rented	ملك Owned	مجموع Total	مستأجر Rented	ملك Owned	مجموع Total	مستأجر Rented	ملك Owned	مجموع Total	مستأجر Rented	ملك Owned	مجموع Total	مستأجر Rented	ملك Owned		
731	81	650	50	0	50	0	0	0	72	0	72	609	81	528	M	ذكور
1754	373	1381	47	0	47	0	0	0	674	218	456	1033	155	878	F	اناث
2485	454	2031	97	0	97	0	0	0	746	218	528	1642	236	1406	T	مجموع
391	14	377	0	0	0	40	0	40	0	0	0	351	14	337	M	ذكور
736	132	604	0	0	0	0	0	0	78	58	20	658	74	584	F	اناث
1127	146	981	0	0	0	40	0	40	78	58	20	1009	88	921	T	مجموع
1122	95	1027	50	0	50	40	0	40	72	0	72	960	95	865	M	ذكور
2490	505	1985	47	0	47	0	0	0	752	276	476	1691	229	1462	F	اناث
3612	600	3012	97	0	97	40	0	40	824	276	548	2651	324	2327	T	مجموع

توزيع المعلمين حسب السلطة والمديرية والجنس والفترة للعام ٢٠١٦-٢٠١٧

Distribution of Teachers by Authority, Directorate, Gender & Shifts for The Year 2016-2017

المجموع العام			وكالة الغوث الدولية			حكومية اخرى			مدارس خاصة			وزارة التربية والتعليم			الجنس Gender	المديرية Directorate
Grand Total			UNRWA			Other Governmental			Private Schools			Ministry of Education				
مجموع Total	فترتين double shift	فترة One shift	مجموع Total	فترتين double shift	فترة One shift	مجموع Total	فترتين double shift	فترة One shift	مجموع Total	فترتين double shift	فترة One shift	مجموع Total	فترتين double shift	فترة One shift		
731	164	567	50	50	0	0	0	0	72	0	72	609	114	495	M	ذكور
1754	149	1605	47	47	0	0	0	0	674	0	674	1033	102	931	F	اناث
2485	313	2172	97	97	0	0	0	0	746	0	746	1642	216	1426	T	مجموع
391	0	391	0	0	0	40	0	40	0	0	0	351	0	351	M	ذكور
736	0	736	0	0	0	0	0	0	78	0	78	658	0	658	F	اناث
1127	0	1127	0	0	0	40	0	40	78	0	78	1009	0	1009	T	مجموع
1122	164	958	50	50	0	40	0	40	72	0	72	960	114	846	M	ذكور
2490	149	2341	47	47	0	0	0	0	752	0	752	1691	102	1589	F	اناث
3612	313	3299	97	97	0	40	0	40	824	0	824	2651	216	2435	T	مجموع

توزيع المعلمين حسب السلطة والمديرية والجنس والمرحلة للعام ٢٠١٦-٢٠١٧
Distribution of Teachers by Authority, Directorate, Gender & Cycle for The Year 2016-2017

المجموع العام				وكالة الفوت الدولية				حكومية اخرى				مدارس خاصة				وزارة التربية والتعليم				الجنس Gender	المديرية Directorate
Grand Total				UNRWA				Other Governmental				Private Schools				Ministry of Education					
المجموع Total	ثانوي Secondary	اساسي Basic	روضة Kindergarten	المجموع Total	ثانوي Secondary	اساسي Basic	روضة Kindergarten	المجموع Total	ثانوي Secondary	اساسي Basic	روضة Kindergarten	المجموع Total	ثانوي Secondary	اساسي Basic	روضة Kindergarten	المجموع Total	ثانوي Secondary	اساسي Basic	روضة Kindergarten		
731	188	543	0	50	0	50	0	0	0	0	0	72	32	40	0	609	156	453	0	M	ذكور
1754	236	1371	147	47	0	47	0	0	0	0	0	674	47	514	113	1033	189	810	34	F	انثى
2485	424	1914	147	97	0	97	0	0	0	0	0	746	79	554	113	1642	345	1263	34	T	مجموع
391	115	276	0	0	0	0	0	40	29	11	0	0	0	0	0	351	86	265	0	M	ذكور
736	90	595	51	0	0	0	0	0	0	0	0	78	0	63	15	658	90	532	36	F	انثى
1127	205	871	51	0	0	0	0	40	29	11	0	78	0	63	15	1009	176	797	36	T	مجموع
1122	303	819	0	50	0	50	0	40	29	11	0	72	32	40	0	960	242	718	0	M	ذكور
2490	326	1966	198	47	0	47	0	0	0	0	0	752	47	577	128	1691	279	1342	70	F	انثى
3612	629	2785	198	97	0	97	0	40	29	11	0	824	79	617	128	2651	521	2060	70	T	مجموع

توزيع المعلمين حسب السلطة والمديرية والتأهيل للعام ٢٠١٦-٢٠١٧
Distribution of Teachers by Authority, Directorate, Qualification for The Year 2016-2017

المجموع العام			وكالة الفوت الدولية			حكومية اخرى			مدارس خاصة			وزارة التربية والتعليم			المديرية Directorate
Grand Total			UNRWA			Other Governmental			Private Schools			Ministry of Education			
المجموع Total	غير مؤهلين Non-Qualified	مؤهلين Qualified	المجموع Total	غير مؤهلين Non-Qualified	مؤهلين Qualified	المجموع Total	غير مؤهلين Non-Qualified	مؤهلين Qualified	المجموع Total	غير مؤهلين Non-Qualified	مؤهلين Qualified	المجموع Total	غير مؤهلين Non-Qualified	مؤهلين Qualified	
2485	316	2169	95	6	89	0	0	0	748	71	677	1642	239	1403	مادبا Madaba
1127	101	1026	0	0	0	43	0	43	75	1	74	1009	100	909	ثيبان Theeban
3612	417	3195	95	6	89	43	0	43	823	72	751	2651	339	2312	المجموع Total

Note: Qualified teachers : Those who hold bachelor degree & above

ملاحظة: المعلمون المؤهلون : المعلمون الذين يحملون درجة البكالوريوس فما فوق

توزيع طلاب حسب السلطة والمديرية والجنس والملكية للعام ٢٠١٦-٢٠١٧

Distribution of Students by Authority, Directorate, Gender & Ownership for The Year 2016-2017

المجموع العام			وكالة الغوث الدولية			حكومية اخرى			مدارس خاصة			وزارة التربية والتعليم			الجنس Gender	المديرية Directorate
Grand Total			UNRWA			Other Governmental			Private Schools			Ministry of Education				
مجموع Total	مستأجر Rented	ملك Owned	مجموع Total	مستأجر Rented	ملك Owned	مجموع Total	مستأجر Rented	ملك Owned	مجموع Total	مستأجر Rented	ملك Owned	مجموع Total	مستأجر Rented	ملك Owned		
21044	4149	16895	1401	0	1401	0	0	0	7115	2276	4839	12528	1873	10655	M	ذكور
20050	2723	17327	1306	0	1306	0	0	0	4477	1278	3199	14267	1445	12822	F	اناث
41094	6872	34222	2707	0	2707	0	0	0	11592	3554	8038	26795	3318	23477	T	مجموع
5150	1034	4116	0	0	0	208	0	208	747	561	186	4195	473	3722	M	ذكور
5034	610	4424	0	0	0	0	0	0	498	350	148	4536	260	4276	F	اناث
10184	1644	8540	0	0	0	208	0	208	1245	911	334	8731	733	7998	T	مجموع
26194	5183	21011	0	0	0	0	0	0	0	0	0	0	0	0	M	ذكور
25084	3333	21751	1306	0	1306	0	0	0	4975	1628	3347	18803	1705	17098	F	اناث
51278	8516	42762	2707	0	2707	208	0	208	12837	4465	8372	35526	4051	31475	T	مجموع

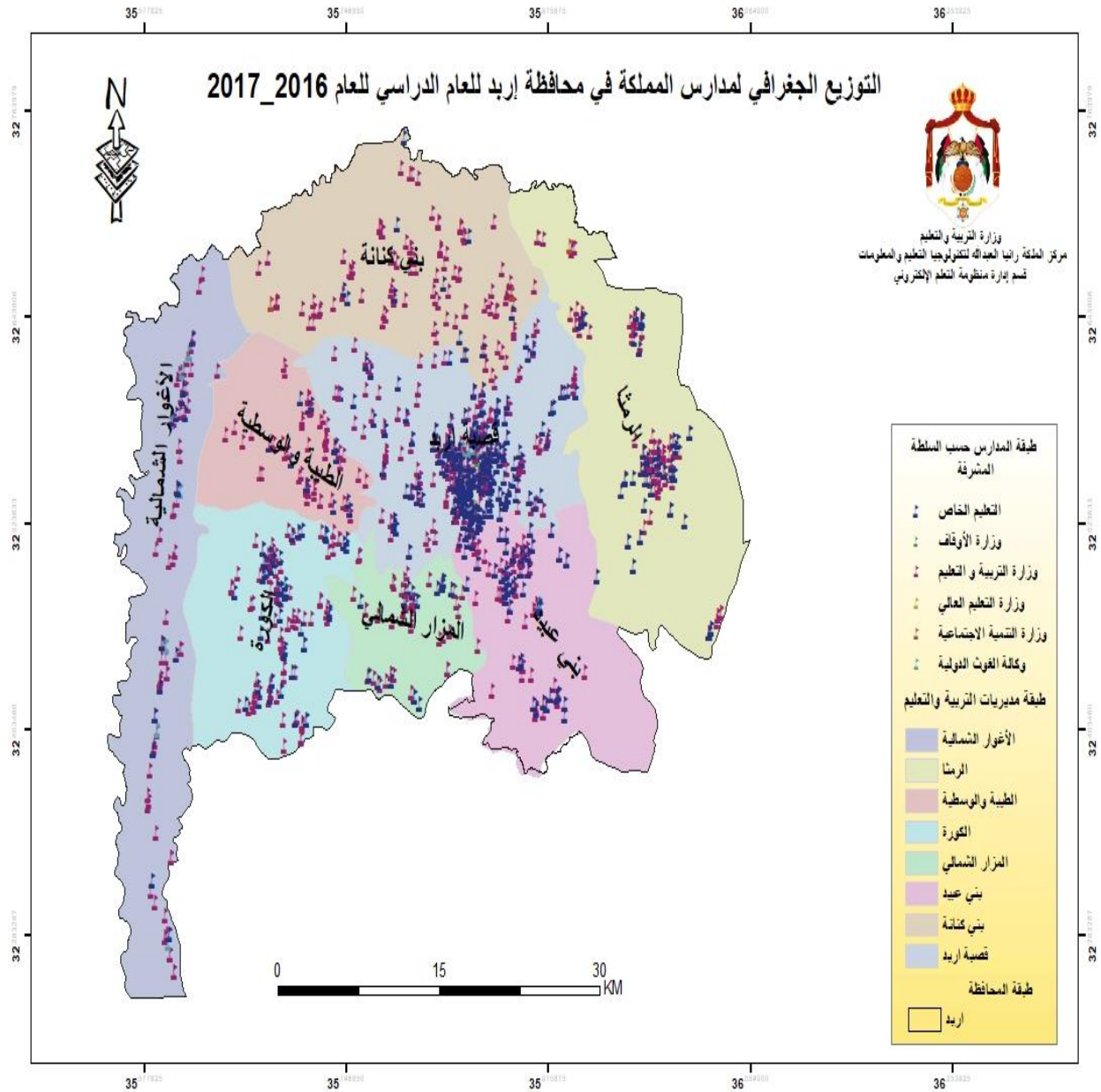
توزيع الطلاب حسب السلطة والمديرية والجنس والفترة للعام ٢٠١٦-٢٠١٧

Distribution of Students by Authority, Directorate, Gender & Shifts for The Year 2016-2017

المجموع العام			وكالة الغوث الدولية			حكومية اخرى			مدارس خاصة			وزارة التربية والتعليم			الجنس Gender	المديرية Directorate
Grand Total			UNRWA			Other Governmental			Private Schools			Ministry of Education				
مجموع Total	فترتين double shift	فترة One shift	مجموع Total	فترتين double shift	فترة One shift	مجموع Total	فترتين double shift	فترة One shift	مجموع Total	فترتين double shift	فترة One shift	مجموع Total	فترتين double shift	فترة One shift		
21044	3348	17696	1401	1401	0	0	0	0	7115	0	7115	12528	1947	10581	M	ذكور
20050	3086	16964	1306	1306	0	0	0	0	4477	0	4477	14267	1780	12487	F	اناث
41094	6434	34660	2707	2707	0	0	0	0	11592	0	11592	26795	3727	23068	T	مجموع
5150	0	5150	0	0	0	208	0	208	747	0	747	4195	0	4195	M	ذكور
5034	0	5034	0	0	0	0	0	0	498	0	498	4536	0	4536	F	اناث
10184	0	10184	0	0	0	208	0	208	1245	0	1245	8731	0	8731	T	مجموع
26194	3348	22846	1401	1401	0	208	0	208	7862	0	7862	16723	1947	14776	M	ذكور
25084	3086	21998	1306	1306	0	0	0	0	4975	0	4975	18803	1780	17023	F	اناث
51278	6434	44844	2707	2707	0	208	0	208	12837	0	12837	35526	3727	31799	T	مجموع

توزيع الطلاب حسب السلطة والمديرية والجنس والمرحلة للعام ٢٠١٦-٢٠١٧
Distribution of Students by Authority, Directorate, Gender & Cycle for The Year 2016-2017

المجموع العام				وكالة الفوث الدولية				حكومية أخرى				مدارس خاصة				وزارة التربية والتعليم				الجنس Gender	المديرية Directorate
Grand Total				UNRWA				Other Governmental				Private Schools				Ministry of Education					
مجموع Total	ثانوي Secondary	أساسي Basic	روضة Kindergarten	مجموع Total	ثانوي Secondary	أساسي Basic	روضة Kindergarten	مجموع Total	ثانوي Secondary	أساسي Basic	روضة Kindergarten	مجموع Total	ثانوي Secondary	أساسي Basic	روضة Kindergarten	مجموع Total	ثانوي Secondary	أساسي Basic	روضة Kindergarten		
21044	2062	17403	1579	1401	0	1401	0	0	0	0	0	7115	301	5606	1208	12528	1761	10396	371	M	نكور
20050	2145	16421	1484	1306	0	1306	0	0	0	0	0	4477	329	3077	1071	14267	1816	12038	413	F	الثا Madaba
41094	4207	33824	3063	2707	0	2707	0	0	0	0	0	11592	630	8683	2279	26795	3577	22434	784	T	مجموع
5150	402	4312	436	0	0	0	0	208	65	143	0	747	0	561	186	4195	337	3608	250	M	نكور
5034	482	4134	418	0	0	0	0	0	0	0	0	498	0	359	139	4536	482	3775	279	F	الثا Theeban
10184	884	8446	854	0	0	0	0	208	65	143	0	1245	0	920	325	8731	819	7383	529	T	مجموع
26194	2464	21715	2015	1401	0	1401	0	208	65	143	0	7862	301	6167	1394	16723	2098	14004	621	M	نكور
25084	2627	20555	1902	1306	0	1306	0	0	0	0	0	4975	329	3436	1210	18803	2298	15813	692	F	الثا المجموع Total
51278	5091	42270	3917	2707	0	2707	0	208	65	143	0	12837	630	9603	2604	35526	4396	29817	1313	T	مجموع



توزيع المدارس حسب السلطة والمديرية والجنس والملكية للعام ٢٠١٧-٢٠١٦

Distribution of Schools by Authority, Directorate, Gender & Ownership for The Year 2016-2017

المجموع العام			وكالة الفوت الدولية			حكومية اخرى			مدارس خاصة			وزارة التربية والتعليم			الجنس Gender	المديرية Directorate
Grand Total			UNRWA			Other Governmental			Private Schools			Ministry of Education				
مجموع Total	مستأجر Rented	ملك Owned	مجموع Total	مستأجر Rented	ملك Owned	مجموع Total	مستأجر Rented	ملك Owned	مجموع Total	مستأجر Rented	ملك Owned	مجموع Total	مستأجر Rented	ملك Owned		
96	17	79	8	2	6	1	1	0	3	2	1	84	12	72	M	ذكور
49	16	33	5	3	2	0	0	0	0	0	0	44	13	31	F	اناث
344	179	165	1	0	1	0	0	0	273	166	107	70	13	57	Co	مختلطة
489	212	277	14	5	9	1	1	0	276	168	108	198	38	160	T	مجموع
26	0	26	3	0	3	0	0	0	1	0	1	22	0	22	M	ذكور
12	0	12	3	0	3	0	0	0	1	0	1	8	0	8	F	اناث
154	76	78	0	0	0	0	0	0	125	66	59	29	10	19	Co	مختلطة
192	76	116	6	0	6	0	0	0	127	66	61	59	10	49	T	مجموع
19	2	17	0	0	0	0	0	0	0	0	0	19	2	17	M	ذكور
4	0	4	0	0	0	0	0	0	0	0	0	4	0	4	F	اناث
40	23	17	0	0	0	0	0	0	19	17	2	21	6	15	Co	مختلطة
63	25	38	0	0	0	0	0	0	19	17	2	44	8	36	T	مجموع
22	0	22	0	0	0	0	0	0	0	0	0	22	0	22	M	ذكور
5	0	5	0	0	0	0	0	0	0	0	0	5	0	5	F	اناث
50	11	39	0	0	0	0	0	0	22	10	12	28	1	27	Co	مختلطة
77	11	66	0	0	0	0	0	0	22	10	12	55	1	54	T	مجموع
32	4	28	6	1	5	0	0	0	0	0	0	26	3	23	M	ذكور
10	3	7	6	2	4	0	0	0	0	0	0	4	1	3	F	اناث
67	39	28	1	1	0	0	0	0	33	25	8	33	13	20	Co	مختلطة
109	46	63	13	4	9	0	0	0	33	25	8	63	17	46	T	مجموع
34	8	26	1	1	0	0	0	0	0	0	0	33	7	26	M	ذكور
17	8	9	1	1	0	0	0	0	0	0	0	16	7	9	F	اناث
105	45	60	0	0	0	0	0	0	68	24	44	37	21	16	Co	مختلطة
156	61	95	2	2	0	0	0	0	68	24	44	86	35	51	T	مجموع
32	3	29	0	0	0	0	0	0	0	0	0	32	3	29	M	ذكور
13	3	10	0	0	0	0	0	0	0	0	0	13	3	10	F	اناث
96	58	38	0	0	0	0	0	0	50	35	15	46	23	23	Co	مختلطة
141	64	77	0	0	0	0	0	0	50	35	15	91	29	62	T	مجموع
38	1	37	0	0	0	0	0	0	0	0	0	38	1	37	M	ذكور
15	0	15	0	0	0	0	0	0	0	0	0	15	0	15	F	اناث
67	26	41	0	0	0	0	0	0	13	8	5	54	18	36	Co	مختلطة
120	27	93	0	0	0	0	0	0	13	8	5	107	19	88	T	مجموع
299	35	264	18	4	14	1	1	0	4	2	2	276	28	248	M	ذكور
125	30	95	15	6	9	0	0	0	1	0	1	109	24	85	F	اناث
923	457	466	2	1	1	0	0	0	603	351	252	318	105	213	Co	مختلطة
1347	522	825	35	11	24	1	1	0	608	353	255	703	157	546	T	مجموع

توزيع المدارس حسب السلطة والمديرية والجنس والفترة للعام ٢٠١٦-٢٠١٧
Distribution of Schools by Authority, Directorate, Gender & Shifts for The Year 2016-2017

المجموع العام			وكالة الفوث الدولية			حكومية اخرى			مدارس خاصة			وزارة التربية والتعليم			الجنس Gender	المديرية Directorate
Grand Total			UNRWA			Other Governmental			Private Schools			Ministry of Education				
مجموع Total	فترتين double shif	فترة One shift	مجموع Total	فترتين double shif	فترة One shift	مجموع Total	فترتين double shif	فترة One shift	مجموع Total	فترتين double shif	فترة One shift	مجموع Total	فترتين double shif	فترة One shift		
96	29	67	8	5	3	1	0	1	3	0	3	84	24	60	M	ذكور
49	21	28	5	5	0	0	0	0	0	0	0	44	16	28	F	اناث
344	28	316	1	0	1	0	0	0	273	0	273	70	28	42	Co	مختلطة
489	78	411	14	10	4	1	0	1	276	0	276	198	68	130	T	مجموع
26	9	17	3	2	1	0	0	0	1	0	1	22	7	15	M	ذكور
12	5	7	3	2	1	0	0	0	1	0	1	8	3	5	F	اناث
154	8	146	0	0	0	0	0	0	125	0	125	29	8	21	Co	مختلطة
192	22	170	6	4	2	0	0	0	127	0	127	59	18	41	T	مجموع
19	0	19	0	0	0	0	0	0	0	0	0	19	0	19	M	ذكور
4	0	4	0	0	0	0	0	0	0	0	0	4	0	4	F	اناث
40	2	38	0	0	0	0	0	0	19	0	19	21	2	19	Co	مختلطة
63	2	61	0	0	0	0	0	0	19	0	19	44	2	42	T	مجموع
22	0	22	0	0	0	0	0	0	0	0	0	22	0	22	M	ذكور
5	0	5	0	0	0	0	0	0	0	0	0	5	0	5	F	اناث
50	10	40	0	0	0	0	0	0	22	0	22	28	10	18	Co	مختلطة
77	10	67	0	0	0	0	0	0	22	0	22	55	10	45	T	مجموع
32	8	24	6	5	1	0	0	0	0	0	0	26	3	23	M	ذكور
10	6	4	6	5	1	0	0	0	0	0	0	4	1	3	F	اناث
67	2	65	1	0	1	0	0	0	33	0	33	33	2	31	Co	مختلطة
109	16	93	13	10	3	0	0	0	33	0	33	63	6	57	T	مجموع
34	13	21	1	1	0	0	0	0	0	0	0	33	12	21	M	ذكور
17	6	11	1	1	0	0	0	0	0	0	0	16	5	11	F	اناث
105	17	88	0	0	0	0	0	0	68	0	68	37	17	20	Co	مختلطة
156	36	120	2	2	0	0	0	0	68	0	68	86	34	52	T	مجموع
32	1	31	0	0	0	0	0	0	0	0	0	32	1	31	M	ذكور
13	0	13	0	0	0	0	0	0	0	0	0	13	0	13	F	اناث
96	1	95	0	0	0	0	0	0	50	0	50	46	1	45	Co	مختلطة
141	2	139	0	0	0	0	0	0	50	0	50	91	2	89	T	مجموع
38	0	38	0	0	0	0	0	0	0	0	0	38	0	38	M	ذكور
15	1	14	0	0	0	0	0	0	0	0	0	15	1	14	F	اناث
67	15	52	0	0	0	0	0	0	13	0	13	54	15	39	Co	مختلطة
120	16	104	0	0	0	0	0	0	13	0	13	107	16	91	T	مجموع
299	60	239	18	13	5	1	0	1	4	0	4	276	47	229	M	ذكور
125	39	86	15	13	2	0	0	0	1	0	1	109	26	83	F	اناث
923	83	840	2	0	2	0	0	0	603	0	603	318	83	235	Co	مختلطة
1347	182	1165	35	26	9	1	0	1	608	0	608	703	156	547	T	مجموع

توزيع المدارس حسب السلطة والمديرية والجنس والمرحلة للعام ٢٠١٦-٢٠١٧
 Distribution of Schools by Authority, Directorate, Gender & Cycle Schools for The Year 2016-2017

المجموع العام				وكالة الفتوح الدولية				حكومية اخرى				مدارس خاصة				وزارة التربية والتعليم				الجنس Gender	المديرية Directorate
Grand Total				UNRWA				Other Governmental				Private Schools				Ministry of Education					
المجموع Total	ثانوي Secondary	اساسي Basic	روضه Kindergarten	المجموع Total	ثانوي Secondary	اساسي Basic	روضه Kindergarten	المجموع Total	ثانوي Secondary	اساسي Basic	روضه Kindergarten	المجموع Total	ثانوي Secondary	اساسي Basic	روضه Kindergarten	المجموع Total	ثانوي Secondary	اساسي Basic	روضه Kindergarten		
96	39	57	0	8	0	8	0	1	1	0	0	3	2	1	0	84	36	48	0	M	نكور
49	15	34	0	5	0	5	0	0	0	0	0	0	0	0	0	44	15	29	0	F	اناث
344	36	166	142	1	0	1	0	0	0	0	0	273	11	120	142	70	25	45	0	Co	مختلطة
489	90	257	142	14	0	14	0	1	1	0	0	276	13	121	142	198	76	122	0	T	مجموع
26	8	18	0	3	0	3	0	0	0	0	0	1	1	0	0	22	7	15	0	M	نكور
12	5	6	1	3	0	3	0	0	0	0	0	1	0	0	1	8	5	3	0	F	اناث
154	16	73	65	0	0	0	0	0	0	0	0	125	13	47	65	29	3	26	0	Co	مختلطة
192	29	97	66	6	0	6	0	0	0	0	0	127	14	47	66	59	15	44	0	T	مجموع
19	7	12	0	0	0	0	0	0	0	0	0	0	0	0	0	19	7	12	0	M	نكور
4	2	2	0	0	0	0	0	0	0	0	0	0	0	0	0	4	2	2	0	F	اناث
40	6	23	11	0	0	0	0	0	0	0	0	19	0	8	11	21	6	15	0	Co	مختلطة
63	15	37	11	0	0	0	0	0	0	0	0	19	0	8	11	44	15	29	0	T	مجموع
22	7	15	0	0	0	0	0	0	0	0	0	0	0	0	0	22	7	15	0	M	نكور
5	4	1	0	0	0	0	0	0	0	0	0	0	0	0	0	5	4	1	0	F	اناث
50	3	38	9	0	0	0	0	0	0	0	0	22	0	13	9	28	3	25	0	Co	مختلطة
77	14	54	9	0	0	0	0	0	0	0	0	22	0	13	9	55	14	41	0	T	مجموع
32	6	26	0	6	0	6	0	0	0	0	0	0	0	0	0	26	6	20	0	M	نكور
10	3	7	0	6	0	6	0	0	0	0	0	0	0	0	0	4	3	1	0	F	اناث
67	10	41	16	1	0	1	0	0	0	0	0	33	0	17	16	33	10	23	0	Co	مختلطة
109	19	74	16	13	0	13	0	0	0	0	0	33	0	17	16	63	19	44	0	T	مجموع
34	10	24	0	1	0	1	0	0	0	0	0	0	0	0	0	33	10	23	0	M	نكور
17	9	8	0	1	0	1	0	0	0	0	0	0	0	0	0	16	9	7	0	F	اناث
105	6	62	37	0	0	0	0	0	0	0	0	68	3	28	37	37	3	34	0	Co	مختلطة
156	25	94	37	2	0	2	0	0	0	0	0	68	3	28	37	86	22	64	0	T	مجموع
32	15	17	0	0	0	0	0	0	0	0	0	0	0	0	0	32	15	17	0	M	نكور
13	7	6	0	0	0	0	0	0	0	0	0	0	0	0	0	13	7	6	0	F	اناث
96	7	55	34	0	0	0	0	0	0	0	0	50	0	16	34	46	7	39	0	Co	مختلطة
141	29	78	34	0	0	0	0	0	0	0	0	50	0	16	34	91	29	62	0	T	مجموع
38	17	21	0	0	0	0	0	0	0	0	0	0	0	0	0	38	17	21	0	M	نكور
15	11	4	0	0	0	0	0	0	0	0	0	0	0	0	0	15	11	4	0	F	اناث
67	7	51	9	0	0	0	0	0	0	0	0	13	0	4	9	54	7	47	0	Co	مختلطة
120	35	76	9	0	0	0	0	0	0	0	0	13	0	4	9	107	35	72	0	T	مجموع
299	109	190	0	18	0	18	0	1	1	0	0	4	3	1	0	276	105	171	0	M	نكور
125	56	68	1	15	0	15	0	0	0	0	0	1	0	0	1	109	56	53	0	F	اناث
923	91	509	323	2	0	2	0	0	0	0	0	603	27	253	323	318	64	254	0	Co	مختلطة
1347	256	767	324	35	0	35	0	1	1	0	0	608	30	254	324	703	225	478	0	T	مجموع

توزيع الشعب حسب السلطة والمديرية والجنس والملكية للعام ٢٠١٦-٢٠١٧

Distribution of Class-Units by Authority, Directorate, Gender & Ownership for The Year 2016-2017

المجموع العام			وكالة الفوت الدولية			حكومية اخرى			مدارس خاصة			وزارة التربية والتعليم			الجنس Gender	المديرية Directorate
Grand Total			UNRWA			Other Governmental			Private Schools			Ministry of Education				
مجموع Total	مستأجر Rented	ملك Owned	مجموع Total	مستأجر Rented	ملك Owned	مجموع Total	مستأجر Rented	ملك Owned	مجموع Total	مستأجر Rented	ملك Owned	مجموع Total	مستأجر Rented	ملك Owned		
1672	234	1438	178	49	129	8	8	0	188	69	119	1298	108	1190	M	ذكور
1690	271	1419	132	69	63	0	0	0	128	35	93	1430	167	1263	F	اناث
1859	863	996	10	0	10	0	0	0	1458	763	695	391	100	291	Co	مختلطة
5221	1368	3853	320	118	202	8	8	0	1774	867	907	3119	375	2744	T	مجموع
449	38	411	50	0	50	0	0	0	118	38	80	281	0	281	M	ذكور
516	39	477	54	0	54	0	0	0	87	20	67	375	19	356	F	اناث
871	364	507	1	0	1	0	0	0	723	314	409	147	50	97	Co	مختلطة
1836	441	1395	105	0	105	0	0	0	928	372	556	803	69	734	T	مجموع
233	15	218	0	0	0	0	0	0	3	3	0	230	12	218	M	ذكور
252	6	246	0	0	0	0	0	0	0	0	0	252	6	246	F	اناث
175	111	64	0	0	0	0	0	0	110	90	20	65	21	44	Co	مختلطة
660	132	528	0	0	0	0	0	0	113	93	20	547	39	508	T	مجموع
240	6	234	0	0	0	0	0	0	7	6	1	233	0	233	M	ذكور
274	4	270	0	0	0	0	0	0	0	0	0	274	4	270	F	اناث
327	76	251	0	0	0	0	0	0	146	72	74	181	4	177	Co	مختلطة
841	86	755	0	0	0	0	0	0	153	78	75	688	8	680	T	مجموع
388	40	348	81	10	71	0	0	0	17	16	1	290	14	276	M	ذكور
391	39	352	69	22	47	0	0	0	0	0	0	322	17	305	F	اناث
349	244	105	11	11	0	0	0	0	182	153	29	156	80	76	Co	مختلطة
1128	323	805	161	43	118	0	0	0	199	169	30	768	111	657	T	مجموع
568	74	494	10	10	0	0	0	0	61	12	49	497	52	445	M	ذكور
613	168	445	10	10	0	0	0	0	26	0	26	577	158	419	F	اناث
642	242	400	0	0	0	0	0	0	414	121	293	228	121	107	Co	مختلطة
1823	484	1339	20	20	0	0	0	0	501	133	368	1302	331	971	T	مجموع
426	44	382	0	0	0	0	0	0	29	18	11	397	26	371	M	ذكور
471	46	425	0	0	0	0	0	0	3	1	2	468	45	423	F	اناث
484	287	197	0	0	0	0	0	0	223	165	58	261	122	139	Co	مختلطة
1381	377	1004	0	0	0	0	0	0	255	184	71	1126	193	933	T	مجموع
422	8	414	0	0	0	0	0	0	1	0	1	421	8	413	M	ذكور
433	5	428	0	0	0	0	0	0	0	0	0	433	5	428	F	اناث
283	110	173	0	0	0	0	0	0	49	38	11	234	72	162	Co	مختلطة
1138	123	1015	0	0	0	0	0	0	50	38	12	1088	85	1003	T	مجموع
4398	459	3939	319	69	250	8	8	0	424	162	262	3647	220	3427	M	ذكور
4640	578	4062	265	101	164	0	0	0	244	56	188	4131	421	3710	F	اناث
4990	2297	2693	22	11	11	0	0	0	3305	1716	1589	1663	570	1093	Co	مختلطة
14028	3334	10694	606	181	425	8	8	0	3973	1934	2039	9441	1211	8230	T	مجموع

توزيع الشعب حسب السلطة والمديرية والجنس والفترة للعام ٢٠١٦-٢٠١٧

Distribution of Class-Units by Authority, Directorate, Gender & Shifts for the Year 2016-2017

المجموع العام			وكالة الفوت الدولية			حكومية اخرى			مدارس خاصة			وزارة التربية والتعليم			الجنس Gender	المديرية Directorate
Grand Total			UNRWA			Other Governmental			Private Schools			Ministry of Education				
مجموع Total	فترتين double shif	فترة One shift	مجموع Total	فترتين double shif	فترة One shift	مجموع Total	فترتين double shif	فترة One shift	مجموع Total	فترتين double shif	فترة One shift	مجموع Total	فترتين double shif	فترة One shift		
1672	558	1114	178	127	51	8	0	8	188	0	188	1298	431	867	M	ذكور
1690	700	990	132	122	10	0	0	0	128	0	128	1430	578	852	F	اناث
1859	168	1691	10	0	10	0	0	0	1458	0	1458	391	168	223	Co	مختلطة
5221	1426	3795	320	249	71	8	0	8	1774	0	1774	3119	1177	1942	T	مجموع
449	127	322	50	34	16	0	0	0	118	0	118	281	93	188	M	ذكور
516	214	302	54	36	18	0	0	0	87	0	87	375	178	197	F	اناث
871	35	836	1	1	0	0	0	0	723	0	723	147	34	113	Co	مختلطة
1836	376	1460	105	71	34	0	0	0	928	0	928	803	305	498	T	مجموع
233	1	232	0	0	0	0	0	0	3	0	3	230	1	229	M	ذكور
252	20	232	0	0	0	0	0	0	0	0	0	252	20	232	F	اناث
175	6	169	0	0	0	0	0	0	110	0	110	65	6	59	Co	مختلطة
660	27	633	0	0	0	0	0	0	113	0	113	547	27	520	T	مجموع
240	0	240	0	0	0	0	0	0	7	0	7	233	0	233	M	ذكور
274	81	193	0	0	0	0	0	0	0	0	0	274	81	193	F	اناث
327	78	249	0	0	0	0	0	0	146	0	146	181	78	103	Co	مختلطة
841	159	682	0	0	0	0	0	0	153	0	153	688	159	529	T	مجموع
388	86	302	81	65	16	0	0	0	17	0	17	290	21	269	M	ذكور
391	88	303	69	59	10	0	0	0	0	0	0	322	29	293	F	اناث
349	7	342	11	1	10	0	0	0	182	0	182	156	6	150	Co	مختلطة
1128	181	947	161	125	36	0	0	0	199	0	199	768	56	712	T	مجموع
568	196	372	10	10	0	0	0	0	61	0	61	497	186	311	M	ذكور
613	215	398	10	10	0	0	0	0	26	0	26	577	205	372	F	اناث
642	125	517	0	0	0	0	0	0	414	0	414	228	125	103	Co	مختلطة
1823	536	1287	20	20	0	0	0	0	501	0	501	1302	516	786	T	مجموع
426	25	401	0	0	0	0	0	0	29	0	29	397	25	372	M	ذكور
471	5	466	0	0	0	0	0	0	3	0	3	468	5	463	F	اناث
484	3	481	0	0	0	0	0	0	223	0	223	261	3	258	Co	مختلطة
1381	33	1348	0	0	0	0	0	0	255	0	255	1126	33	1093	T	مجموع
422	10	412	0	0	0	0	0	0	1	0	1	421	10	411	M	ذكور
433	94	339	0	0	0	0	0	0	0	0	0	433	94	339	F	اناث
283	53	230	0	0	0	0	0	0	49	0	49	234	53	181	Co	مختلطة
1138	157	981	0	0	0	0	0	0	50	0	50	1088	157	931	T	مجموع
4398	1003	3395	319	236	83	8	0	8	424	0	424	3647	767	2880	M	ذكور
4640	1417	3223	265	227	38	0	0	0	244	0	244	4131	1190	2941	F	اناث
4990	475	4515	22	2	20	0	0	0	3305	0	3305	1663	473	1190	Co	مختلطة
14028	2895	11133	606	465	141	8	0	8	3973	0	3973	9441	2430	7011	T	مجموع

توزيع الشعب في محافظة "إربد" حسب المديرية والجنس والمرحلة في وزارة التربية والتعليم للعام ٢٠١٦-٢٠١٧

Distribution of Class-Units in "Irbid" Governorate by Directorate, Gender & Cycle for MOE Schools for The Year 2016-2017

وزارة التربية والتعليم Ministry Of Education																المديرية Directorate
المجموع Total				الثانوي Secondary				الأساسي Primary				الروضة Kindergarten				
مجموع T	مختلطة Co	إناث F	ذكور M	مجموع T	مختلطة Co	إناث F	ذكور M	مجموع T	مختلطة Co	إناث F	ذكور M	مجموع T	مختلطة Co	إناث F	ذكور M	
3119	391	1430	1298	495	2	247	246	2579	344	1183	1052	45	45	0	0	لواء قصبة إربد Irbid Qasbah
803	147	375	281	125	0	80	45	655	124	295	236	23	23	0	0	لواء بني عبيد Bani Obaid
547	65	252	230	91	0	45	46	437	46	207	184	19	19	0	0	المزار الشمالي North Mazar
688	181	274	233	85	0	49	36	582	160	225	197	21	21	0	0	لوانى الطيبة والوسطية Al-Taibah & Al-Wasteiah
768	156	322	290	106	0	59	47	639	133	263	243	23	23	0	0	الأغوار الشمالية North Ghour
1302	228	577	497	150	0	80	70	1125	201	497	427	27	27	0	0	الرمثا Ramtha
1126	261	468	397	170	1	88	81	933	238	380	315	23	22	0	1	الكورة AlKorah
1088	234	433	421	153	0	81	72	901	201	351	349	34	33	1	0	بني كنانة Bani Kinanah
9441	1663	4131	3647	1375	3	729	643	7851	1447	3401	3003	215	213	1	1	المجموع Total

توزيع الشعب في محافظة "إربد" حسب المديرية والجنس والمرحلة في المدارس الخاصة للعام ٢٠١٦-٢٠١٧

Distribution of Class-Units in "Irbid" Governorate by Directorate, Gender & Cycle in Private Schools for The Year 2016-2017

مدارس خاصة Private Schools																المديرية Directorate
المجموع Total				الثانوي Secondary				الأساسي Primary				الروضة Kindergarten				
مجموع T	مختلطة Co	إناث F	ذكور M	مجموع T	مختلطة Co	إناث F	ذكور M	مجموع T	مختلطة Co	إناث F	ذكور M	مجموع T	مختلطة Co	إناث F	ذكور M	
1774	1458	128	188	49	6	22	21	1337	1068	104	165	388	384	2	2	لواء قصبة إربد Irbid Qasbah
928	723	87	118	50	18	16	16	694	525	69	100	184	180	2	2	لواء بني عبيد Bani Obaid
113	110	0	3	0	0	0	0	79	76	0	3	34	34	0	0	المزار الشمالي North Mazar
153	146	0	7	0	0	0	0	113	106	0	7	40	40	0	0	لوانى الطيبة والوسطية Al-Taibah & Al-Wasteiah
199	182	0	17	0	0	0	0	145	128	0	17	54	54	0	0	الأغوار الشمالية North Ghour
501	414	26	61	5	0	3	2	384	304	23	57	112	110	0	2	الرمثا Ramtha
255	223	3	29	0	0	0	0	161	131	2	28	94	92	1	1	الكورة AlKorah
50	49	0	1	0	0	0	0	27	27	0	0	23	22	0	1	بني كنانة Bani Kinanah
3973	3305	244	424	104	24	41	39	2940	2365	198	377	929	916	5	8	المجموع Total

توزيع الشعب في محافظة "اربد" حسب المديرية والجنس والمرحلة في المدارس الحكومية الأخرى للعام ٢٠١٦-٢٠١٧

Distribution of Class-Units in "Irbid" Governorate by Directorate, Gender & Cycle in other Governmental Schools for The Year 2016-2017

حكومية أخرى Other Governmental																المديرية Directorate
المجموع Total				الثانوي Secondary				الأساسي Primary				الروضة Kindergarten				
مجموع T	مختلطة Co	إناث F	ذكور M	مجموع T	مختلطة Co	إناث F	ذكور M	مجموع T	مختلطة Co	إناث F	ذكور M	مجموع T	مختلطة Co	إناث F	ذكور M	
8	0	0	8	2	0	0	2	6	0	0	6	0	0	0	0	لواء قصبة اربد Irbid Qasbah
0	0	0	0	0	0	0	0	0	0	0	0	0	0	0	0	لواء بني عبيد Bani Obaid
0	0	0	0	0	0	0	0	0	0	0	0	0	0	0	0	المزار الشمالي North Mazar
0	0	0	0	0	0	0	0	0	0	0	0	0	0	0	0	لواني الطيبة والوسطية Al-Taibah & Al-Wasteiah
0	0	0	0	0	0	0	0	0	0	0	0	0	0	0	0	الأغوار الشمالية North Ghour
0	0	0	0	0	0	0	0	0	0	0	0	0	0	0	0	الرمثا Ramtha
0	0	0	0	0	0	0	0	0	0	0	0	0	0	0	0	الكورة AlKorah
0	0	0	0	0	0	0	0	0	0	0	0	0	0	0	0	بني كنانة Bani Kinanah
8	0	0	8	2	0	0	2	6	0	0	6	0	0	0	0	المجموع Total

توزيع الشعب في محافظة "اربد" حسب المديرية والجنس والمرحلة في مدارس وكالة الغوث للعام ٢٠١٦-٢٠١٧

Distribution of Class-Units in "Irbid" Governorate by Directorate, Gender & Cycle in UNRWA Schools for The Year 2016-2017

وكالة الغوث UNRWA																المديرية Directorate
المجموع Total				الثانوي Secondary				الأساسي Primary				الروضة Kindergarten				
مجموع T	مختلطة Co	إناث F	ذكور M	مجموع T	مختلطة Co	إناث F	ذكور M	مجموع T	مختلطة Co	إناث F	ذكور M	مجموع T	مختلطة Co	إناث F	ذكور M	
320	10	132	178	0	0	0	0	320	10	132	178	0	0	0	0	لواء قصبة اربد Irbid Qasbah
105	1	54	50	0	0	0	0	105	1	54	50	0	0	0	0	لواء بني عبيد Bani Obaid
161	11	69	81	0	0	0	0	161	11	69	81	0	0	0	0	المزار الشمالي North Mazar
0	0	0	0	0	0	0	0	0	0	0	0	0	0	0	0	لواني الطيبة والوسطية Al-Taibah & Al-Wasteiah
161	11	69	81	0	0	0	0	161	11	69	81	0	0	0	0	الأغوار الشمالية North Ghour
20	0	10	10	0	0	0	0	20	0	10	10	0	0	0	0	الرمثا Ramtha
0	0	0	0	0	0	0	0	0	0	0	0	0	0	0	0	الكورة AlKorah
0	0	0	0	0	0	0	0	0	0	0	0	0	0	0	0	بني كنانة Bani Kinanah
767	33	334	400	0	0	0	0	606	22	265	319	0	0	0	0	المجموع Total

توزيع الشعب في محافظة "اربد" حسب المديرية والجنس والمرحلة لجميع السلطات للعام ٢٠١٦-٢٠١٧

Distribution of Class-Units in "Irbid" Governorate by Directorate, Gender & Cycle in All Authorities for The Year 2016-2017

جميع السلطات All Authorities																المديرية Directorate
المجموع Total				الثانوي Secondary				الأساسي Primary				الروضة Kindergarten				
مجموع T	مختلطة Co	إناث F	ذكور M	مجموع T	مختلطة Co	إناث F	ذكور M	مجموع T	مختلطة Co	إناث F	ذكور M	مجموع T	مختلطة Co	إناث F	ذكور M	
5221	1859	1690	1672	546	8	269	269	4242	1422	1419	1401	433	429	2	2	لواء قصبة اربد Irbid Qasbah
1836	871	516	449	175	18	96	61	1454	650	418	386	207	203	2	2	لواء بني عبيد Bani Obaid
821	186	321	314	91	0	45	46	677	133	276	268	53	53	0	0	المزار الشمالي Mazar
841	327	274	240	85	0	49	36	695	266	225	204	61	61	0	0	لواني الطيبة والوسطية Al-Taibah & Al-Wasteiah
1128	349	391	388	106	0	59	47	945	272	332	341	77	77	0	0	الأغوار الشمالية North Ghour
1823	642	613	568	155	0	83	72	1529	505	530	494	139	137	0	2	الرمثا Ramtha
1381	484	471	426	170	1	88	81	1094	369	382	343	117	114	1	2	الكورة AlKorah
1138	283	433	422	153	0	81	72	928	228	351	349	57	55	1	1	بني كنانة Bani Kinanah
14189	5001	4709	4479	1481	27	770	684	11403	3834	3864	3705	1144	1129	6	9	المجموع Total

توزيع المعلمين حسب السلطة والمديرية والجنس والملكية للعام ٢٠١٦-٢٠١٧
Distribution of Teachers by Authority, Directorate, Gender & Ownership for The Year 2016-2017

المجموع العام			وكالة الغوث الدولية			حكومية اخرى			مدارس خاصة			وزارة التربية والتعليم			الجنس Gender	المديرية Directorate
Grand Total			UNRWA			Other Governmental			Private Schools			Ministry of Education				
مجموع Total	مستأجر Rented	ملك Owned	مجموع Total	مستأجر Rented	ملك Owned	مجموع Total	مستأجر Rented	ملك Owned	مجموع Total	مستأجر Rented	ملك Owned	مجموع Total	مستأجر Rented	ملك Owned		
2546	251	2295	240	59	181	17	17	0	133	36	97	2156	139	2017	M	ذكور
5372	1538	3834	184	97	87	0	0	0	2146	999	1147	3042	442	2600	F	انث
7918	1789	6129	424	156	268	17	17	0	2279	1035	1244	5198	581	4617	T	مجموع
668	10	658	67	0	67	0	0	0	77	10	67	524	0	524	M	ذكور
2103	541	1562	85	0	85	0	0	0	1152	437	715	866	104	762	F	انث
2771	551	2220	152	0	152	0	0	0	1229	447	782	1390	104	1286	T	مجموع
476	16	460	0	0	0	0	0	0	1	0	1	475	16	459	M	ذكور
676	147	529	0	0	0	0	0	0	130	105	25	546	42	504	F	انث
1152	163	989	0	0	0	0	0	0	131	105	26	1021	58	963	T	مجموع
440	0	440	0	0	0	0	0	0	0	0	0	440	0	440	M	ذكور
1015	116	899	0	0	0	0	0	0	196	101	95	819	15	804	F	انث
1455	116	1339	0	0	0	0	0	0	196	101	95	1259	15	1244	T	مجموع
664	60	604	121	28	93	0	0	0	0	0	0	543	32	511	M	ذكور
1144	375	769	93	30	63	0	0	0	260	222	38	791	123	668	F	انث
1808	435	1373	214	58	156	0	0	0	260	222	38	1334	155	1179	T	مجموع
977	102	875	14	14	0	0	0	0	22	0	22	941	88	853	M	ذكور
1954	590	1364	14	14	0	0	0	0	591	161	430	1349	415	934	F	انث
2931	692	2239	28	28	0	0	0	0	613	161	452	2290	503	1787	T	مجموع
791	25	766	0	0	0	0	0	0	0	0	0	791	25	766	M	ذكور
1501	451	1050	0	0	0	0	0	0	268	195	73	1233	256	977	F	انث
2292	476	1816	0	0	0	0	0	0	268	195	73	2024	281	1743	T	مجموع
780	21	759	0	0	0	0	0	0	1	1	0	779	20	759	M	ذكور
1279	135	1144	0	0	0	0	0	0	56	44	12	1223	91	1132	F	انث
2059	156	1903	0	0	0	0	0	0	57	45	12	2002	111	1891	T	مجموع
7342	485	6857	442	101	341	17	17	0	234	47	187	6649	320	6329	M	ذكور
15044	3893	11151	376	141	235	0	0	0	4799	2264	2535	9869	1488	8381	F	انث
22386	4378	18008	818	242	576	17	17	0	5033	2311	2722	16518	1808	14710	T	مجموع

توزيع المعلمين حسب السلطة والمديرية والجنس والملكية للعام ٢٠١٦-٢٠١٧
Distribution of Teachers by Authority, Directorate, Gender & Ownership for The Year 2016-2017

المجموع العام			وكالة الفوت الدولية			حكومية اخرى			مدارس خاصة			وزارة التربية والتعليم			الجنس Gender	المديرية Directorate
Grand Total			UNRWA			Other Governmental			Private Schools			Ministry of Education				
مجموع Total	فترتين double shift	فترة One shift	مجموع Total	فترتين double shift	فترة One shift	مجموع Total	فترتين double shift	فترة One shift	مجموع Total	فترتين double shift	فترة One shift	مجموع Total	فترتين double shift	فترة One shift		
2546	862	1684	240	171	69	17	0	17	133	0	133	2156	691	1465	M	ذكور
5372	1334	4038	184	158	26	0	0	0	2146	0	2146	3042	1176	1866	F	انث
7918	2196	5722	424	329	95	17	0	17	2279	0	2279	5198	1867	3331	T	مجموع
668	204	464	67	49	18	0	0	0	77	0	77	524	155	369	M	ذكور
2103	405	1698	85	49	36	0	0	0	1152	0	1152	866	356	510	F	انث
2771	609	2162	152	98	54	0	0	0	1229	0	1229	1390	511	879	T	مجموع
476	0	476	0	0	0	0	0	0	1	0	1	475	0	475	M	ذكور
676	36	640	0	0	0	0	0	0	130	0	130	546	36	510	F	انث
1152	36	1116	0	0	0	0	0	0	131	0	131	1021	36	985	T	مجموع
440	0	440	0	0	0	0	0	0	0	0	0	440	0	440	M	ذكور
1015	259	756	0	0	0	0	0	0	196	0	196	819	259	560	F	انث
1455	259	1196	0	0	0	0	0	0	196	0	196	1259	259	1000	T	مجموع
664	118	546	121	85	36	0	0	0	0	0	0	543	33	510	M	ذكور
1144	137	1007	93	79	14	0	0	0	260	0	260	791	58	733	F	انث
1808	255	1553	214	164	50	0	0	0	260	0	260	1334	91	1243	T	مجموع
977	329	648	14	14	0	0	0	0	22	0	22	941	315	626	M	ذكور
1954	518	1436	14	14	0	0	0	0	591	0	591	1349	504	845	F	انث
2931	847	2084	28	28	0	0	0	0	613	0	613	2290	819	1471	T	مجموع
791	56	735	0	0	0	0	0	0	0	0	0	791	56	735	M	ذكور
1501	0	1501	0	0	0	0	0	0	268	0	268	1233	0	1233	F	انث
2292	56	2236	0	0	0	0	0	0	268	0	268	2024	56	1968	T	مجموع
780	0	780	0	0	0	0	0	0	1	0	1	779	0	779	M	ذكور
1279	277	1002	0	0	0	0	0	0	56	0	56	1223	277	946	F	انث
2059	277	1782	0	0	0	0	0	0	57	0	57	2002	277	1725	T	مجموع
7342	1569	5773	442	319	123	17	0	17	234	0	234	6649	1250	5399	M	ذكور
15044	2966	12078	376	300	76	0	0	0	4799	0	4799	9869	2666	7203	F	انث
22386	4535	17851	818	619	199	17	0	17	5033	0	5033	16518	3916	12602	T	مجموع

توزيع المعلمين حسب السلطة والمديرية والجنس والمرحلة للعام ٢٠١٧-٢٠١٦
Distribution of Teachers by Authority, Directorate, Gender & Cycle for The Year 2016-2017

المجموع العام				وكالة الفونث الدولية				حكومية اخرى				مدارس خاصة				وزارة التربية والتعليم				الجنس Gender	المديرية Directorate
Grand Total				UNRWA				Other Governmental				Private Schools				Ministry of Education					
مجموع Total	ثانوي Secondary	اساسي Basic	روضة Kindergarten	مجموع Total	ثانوي Secondary	اساسي Basic	روضة Kindergarten	مجموع Total	ثانوي Secondary	اساسي Basic	روضة Kindergarten	مجموع Total	ثانوي Secondary	اساسي Basic	روضة Kindergarten	مجموع Total	ثانوي Secondary	اساسي Basic	روضة Kindergarten		
2546	606	1940	0	240	0	240	0	17	8	9	0	133	53	80	0	2156	545	1611	0	M	نكور
5372	701	4239	432	184	0	184	0	0	0	0	0	2146	111	1648	387	3042	590	2407	45	F	لواء قسية اربد Irbid Qasbah
7918	1307	6179	432	424	0	424	0	17	8	9	0	2279	164	1728	387	5198	1135	4018	45	T	مجموع
668	159	509	0	67	0	67	0	0	0	0	0	77	33	44	0	524	126	398	0	M	نكور
2103	249	1641	213	85	0	85	0	0	0	0	0	1152	80	882	190	866	169	674	23	F	لواء بني عبيد Bani Obaid
2771	408	2150	213	152	0	152	0	0	0	0	0	1229	113	926	190	1390	295	1072	23	T	مجموع
476	149	327	0	0	0	0	0	0	0	0	0	1	0	1	0	475	149	326	0	M	نكور
676	122	501	53	0	0	0	0	0	0	0	0	130	0	96	34	546	122	405	19	F	لواء الغزار الشمالي North Mazar
1152	271	828	53	0	0	0	0	0	0	0	0	131	0	97	34	1021	271	731	19	T	مجموع
440	113	327	0	0	0	0	0	0	0	0	0	0	0	0	0	440	113	327	0	M	نكور
1015	149	805	61	0	0	0	0	0	0	0	0	196	0	156	40	819	149	649	21	F	لواء الطيبة والوسطية & Al-taibah Al-wasteiah
1455	262	1132	61	0	0	0	0	0	0	0	0	196	0	156	40	1259	262	976	21	T	مجموع
664	130	534	0	121	0	121	0	0	0	0	0	0	0	0	0	543	130	413	0	M	نكور
1144	162	906	76	93	0	93	0	0	0	0	0	260	0	207	53	791	162	606	23	F	الاعوار الشمالية North Ghour
1808	292	1440	76	214	0	214	0	0	0	0	0	260	0	207	53	1334	292	1019	23	T	مجموع
977	238	739	0	14	0	14	0	0	0	0	0	22	10	12	0	941	228	713	0	M	نكور
1954	239	1575	140	14	0	14	0	0	0	0	0	591	1	477	113	1349	238	1084	27	F	الرمثا Ramtha
2931	477	2314	140	28	0	28	0	0	0	0	0	613	11	489	113	2290	466	1797	27	T	مجموع
791	258	533	0	0	0	0	0	0	0	0	0	0	0	0	0	791	258	533	0	M	نكور
1501	286	1102	113	0	0	0	0	0	0	0	0	268	0	178	90	1233	286	924	23	F	الكورة Alkoura
2292	544	1635	113	0	0	0	0	0	0	0	0	268	0	178	90	2024	544	1457	23	T	مجموع
780	236	544	0	0	0	0	0	0	0	0	0	1	0	1	0	779	236	543	0	M	نكور
1279	258	964	57	0	0	0	0	0	0	0	0	56	0	33	23	1223	258	931	34	F	بني كنانة Bani kenana
2059	494	1508	57	0	0	0	0	0	0	0	0	57	0	34	23	2002	494	1474	34	T	مجموع
7342	1889	5453	0	442	0	442	0	17	8	9	0	234	96	138	0	6649	1785	4864	0	M	نكور
15044	2166	11733	1145	376	0	376	0	0	0	0	0	4799	192	3677	930	9869	1974	7680	215	F	الثالث
22386	4055	17186	1145	818	0	818	0	17	8	9	0	5033	288	3815	930	16518	3759	12544	215	T	مجموع Total

توزيع المعلمين حسب السلطة والمديرية والتأهيل للعام ٢٠١٦-٢٠١٧
Distribution of Teachers by Authority, Directorate, Qualification for The Year 2016-2017

المجموع العام			وكالة الفوث الدولية			حكومية اخرى			مدارس خاصة			وزارة التربية والتعليم			المديرية Directorate
Grand Total			UNRWA			Other Governmental			Private Schools			Ministry of Education			
المجموع Total	غير مؤهلين Non-Qualified	مؤهلين Qualified	المجموع Total	غير مؤهلين Non-Qualified	مؤهلين Qualified	المجموع Total	غير مؤهلين Non-Qualified	مؤهلين Qualified	المجموع Total	غير مؤهلين Non-Qualified	مؤهلين Qualified	المجموع Total	غير مؤهلين Non-Qualified	مؤهلين Qualified	
7918	1056	6862	320	9	311	18	0	18	2382	409	1973	5198	638	4560	لواء قصبة اربد Irbid Qasbah
2771	358	2413	164	2	162	0	0	0	1217	161	1056	1390	195	1195	لواء بني عبيد Bani Obaid
1152	159	993	0	0	0	0	0	0	131	40	91	1021	119	902	لواء المزار الشمالي North Mazar
1455	205	1250	0	0	0	0	0	0	196	35	161	1259	170	1089	لواني الطيبة والوسطية Al-taibah & Al-wasteiah
1808	257	1551	249	1	248	0	0	0	225	41	184	1334	215	1119	الاغوار الشمالية North Ghour
2931	321	2610	56	1	55	0	0	0	585	115	470	2290	205	2085	الرمثا Ramtha
2292	243	2049	0	0	0	0	0	0	268	36	232	2024	207	1817	الكورة Alkoura
2059	269	1790	0	0	0	0	0	0	57	17	40	2002	252	1750	بني كنانة Bani kenana
22386	2868	19518	789	13	776	18	0	18	5061	854	4207	16518	2001	14517	المجموع Total

Note : Qualified teachers : Those who hold bachelor degree & above

ملاحظة المعلمون المؤهلون : المعلمون الذين يحملون درجة البكالوريوس فما فوق

توزيع الطلبة حسب السلطة والمديرية والجنس والملكية للعام ٢٠١٦-٢٠١٧
Distribution of Students by Authority, Directorate, Gender & Ownership for The Year 2016-2017

المجموع العام			وكالة الفوث الدولية			حكومية اخرى			مدارس خاصة			وزارة التربية والتعليم			الجنس Gender	المديرية Directorate
Grand Total			UNRWA			Other Governmental			Private Schools			Ministry of Education				
مجموع Total	مستأجر Rented	ملك Owned	مجموع Total	مستأجر Rented	ملك Owned	مجموع Total	مستأجر Rented	ملك Owned	مجموع Total	مستأجر Rented	ملك Owned	مجموع Total	مستأجر Rented	ملك Owned		
73277	15309	57968	6925	1367	5558	168	168	0	21340	9692	11648	44844	4082	40762	M	ذكور
70601	14853	55748	4687	2480	2207	0	0	0	14531	6349	8182	51383	6024	45359	F	انث
143878	30162	113716	11612	3847	7765	168	168	0	35871	16041	19830	96227	10106	86121	T	مجموع
22705	4839	17866	2050	0	2050	0	0	0	10350	4237	6113	10305	602	9703	M	ذكور
22559	3707	18852	2239	0	2239	0	0	0	6889	2528	4361	13431	1179	12252	F	انث
45264	8546	36718	4289	0	4289	0	0	0	17239	6765	10474	23736	1781	21955	T	مجموع
8181	1703	6478	0	0	0	0	0	0	1385	1147	238	6796	556	6240	M	ذكور
7929	907	7022	0	0	0	0	0	0	820	684	136	7109	223	6886	F	انث
16110	2610	13500	0	0	0	0	0	0	2205	1831	374	13905	779	13126	T	مجموع
9523	1128	8395	0	0	0	0	0	0	1931	1066	865	7592	62	7530	M	ذكور
9504	683	8821	0	0	0	0	0	0	1079	553	526	8425	130	8295	F	انث
19027	1811	17216	0	0	0	0	0	0	3010	1619	1391	16017	192	15825	T	مجموع
14570	3505	11065	3113	329	2784	0	0	0	2504	2167	337	8953	1009	7944	M	ذكور
13097	2657	10440	1971	585	1386	0	0	0	1184	981	203	9942	1091	8851	F	انث
27667	6162	21505	5084	914	4170	0	0	0	3688	3148	540	18895	2100	16795	T	مجموع
23821	4465	19356	220	220	0	0	0	0	6463	1525	4938	17138	2720	14418	M	ذكور
23339	6445	16894	242	242	0	0	0	0	4001	918	3083	19096	5285	13811	F	انث
47160	10910	36250	462	462	0	0	0	0	10464	2443	8021	36234	8005	28229	T	مجموع
16942	4534	12408	0	0	0	0	0	0	3220	2416	804	13722	2118	11604	M	ذكور
16555	3319	13236	0	0	0	0	0	0	1671	1290	381	14884	2029	12855	F	انث
33497	7853	25644	0	0	0	0	0	0	4891	3706	1185	28606	4147	24459	T	مجموع
13160	1339	11821	0	0	0	0	0	0	550	464	86	12610	875	11735	M	ذكور
12833	1000	11833	0	0	0	0	0	0	346	265	81	12487	735	11752	F	انث
25993	2339	23654	0	0	0	0	0	0	896	729	167	25097	1610	23487	T	مجموع
182179	36822	145357	12308	1916	10392	168	168	0	47743	22714	25029	121960	12024	109936	M	ذكور
176417	33571	142846	9139	3307	5832	0	0	0	30521	13568	16953	136757	16696	120061	F	انث
358596	70393	288203	21447	5223	16224	168	168	0	78264	36282	41982	258717	28720	229997	T	مجموع

توزيع الطلاب حسب السلطة والمديرية والجنس والفترة للعام ٢٠١٦-٢٠١٧
Distribution of Students by Authority, Directorate, Gender & Shifts for The Year 2016-2017

المجموع العام			وكالة الفوث الدولية			حكومية اخرى			مدارس خاصة			وزارة التربية والتعليم			الجنس Gender	المديرية Directorate
Grand Total			UNRWA			Other Governmental			Private Schools			Ministry of Education				
مجموع Total	فترتين double shift	فترة One shift	مجموع Total	فترتين double shift	فترة One shift	مجموع Total	فترتين double shift	فترة One shift	مجموع Total	فترتين double shift	فترة One shift	مجموع Total	فترتين double shift	فترة One shift		
73277	19829	53448	6925	5018	1907	168	0	168	21340	0	21340	44844	14811	30033	M	ذكور
70601	24851	45750	4687	4238	449	0	0	0	14531	0	14531	51383	20613	30770	F	انث
143878	44680	99198	11612	9256	2356	168	0	168	35871	0	35871	96227	35424	60803	T	مجموع
22705	4605	18100	2050	1408	642	0	0	0	10350	0	10350	10305	3197	7108	M	ذكور
22559	7425	15134	2239	1501	738	0	0	0	6889	0	6889	13431	5924	7507	F	انث
45264	12030	33234	4289	2909	1380	0	0	0	17239	0	17239	23736	9121	14615	T	مجموع
8181	82	8099	0	0	0	0	0	0	1385	0	1385	6796	82	6714	M	ذكور
7929	466	7463	0	0	0	0	0	0	820	0	820	7109	466	6643	F	انث
16110	548	15562	0	0	0	0	0	0	2205	0	2205	13905	548	13357	T	مجموع
9523	734	8789	0	0	0	0	0	0	1931	0	1931	7592	734	6858	M	ذكور
9504	2474	7030	0	0	0	0	0	0	1079	0	1079	8425	2474	5951	F	انث
19027	3208	15819	0	0	0	0	0	0	3010	0	3010	16017	3208	12809	T	مجموع
14570	2852	11718	3113	2471	642	0	0	0	2504	0	2504	8953	381	8572	M	ذكور
13097	2386	10711	1971	1614	357	0	0	0	1184	0	1184	9942	772	9170	F	انث
27667	5238	22429	5084	4085	999	0	0	0	3688	0	3688	18895	1153	17742	T	مجموع
23821	6757	17064	220	220	0	0	0	0	6463	0	6463	17138	6537	10601	M	ذكور
23339	6879	16460	242	242	0	0	0	0	4001	0	4001	19096	6637	12459	F	انث
47160	13636	33524	462	462	0	0	0	0	10464	0	10464	36234	13174	23060	T	مجموع
16942	679	16263	0	0	0	0	0	0	3220	0	3220	13722	679	13043	M	ذكور
16555	137	16418	0	0	0	0	0	0	1671	0	1671	14884	137	14747	F	انث
33497	816	32681	0	0	0	0	0	0	4891	0	4891	28606	816	27790	T	مجموع
13160	756	12404	0	0	0	0	0	0	550	0	550	12610	756	11854	M	ذكور
12833	2538	10295	0	0	0	0	0	0	346	0	346	12487	2538	9949	F	انث
25993	3294	22699	0	0	0	0	0	0	896	0	896	25097	3294	21803	T	مجموع
182179	36294	145885	12308	9117	3191	168	0	168	47743	0	47743	121960	27177	94783	M	ذكور
176417	47156	129261	9139	7595	1544	0	0	0	30521	0	30521	136757	39561	97196	F	انث
358596	83450	275146	21447	16712	4735	168	0	168	78264	0	78264	258717	66738	191979	T	مجموع

توزيع الطلاب حسب السلطة والمديرية والجنس والمرحلة للعام ٢٠١٦-٢٠١٧
Distribution of Students by Authority, Directorate, Gender & Cycle for The Year 2016-2017

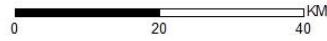
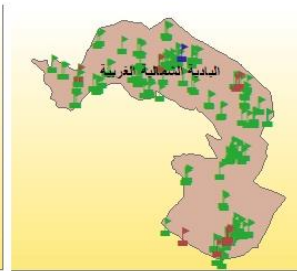
المجموع العام				وكالة الفوق الدولية				حكومية اخرى				مدارس خاصة				وزارة التربية والتعليم				الجنس Gender	المديرية Directorate
Grand Total				UNRWA				Other Governmental				Private Schools				Ministry of Education					
مجموع Total	ثانوي Secondary	اساسي Basic	رياضة Kindergarten	مجموع Total	ثانوي Secondary	اساسي Basic	رياضة Kindergarten	مجموع Total	ثانوي Secondary	اساسي Basic	رياضة Kindergarten	مجموع Total	ثانوي Secondary	اساسي Basic	رياضة Kindergarten	مجموع Total	ثانوي Secondary	اساسي Basic	رياضة Kindergarten		
73277	7208	62125	3944	6925	0	6925	0	168	31	137	0	21340	446	17433	3461	44844	6731	37630	483	M	نكور
70601	7750	59143	3708	4687	0	4687	0	0	0	0	0	14531	406	11027	3098	51383	7344	43429	610	F	لواء قسية اربد Irbid Qasbah
143878	14958	121268	7652	11612	0	11612	0	168	31	137	0	35871	852	28460	6559	96227	14075	81059	1093	T	مجموع
22705	1679	19197	1829	2050	0	2050	0	0	0	0	0	10350	415	8347	1588	10305	1264	8800	241	M	نكور
22559	2370	18406	1783	2239	0	2239	0	0	0	0	0	6889	292	5094	1503	13431	2078	11073	280	F	لواء بني عبيد Bani Obaid
45264	4049	37603	3612	4289	0	4289	0	0	0	0	0	17239	707	13441	3091	23736	3342	19873	521	T	مجموع
8181	961	6711	509	0	0	0	0	0	0	0	0	1385	0	1056	329	6796	961	5655	180	M	نكور
7929	973	6480	476	0	0	0	0	0	0	0	0	820	0	543	277	7109	973	5937	199	F	لواء المزار الشمالي North Mazar
16110	1934	13191	985	0	0	0	0	0	0	0	0	2205	0	1599	606	13905	1934	11592	379	T	مجموع
9523	820	8058	645	0	0	0	0	0	0	0	0	1931	0	1473	458	7592	820	6585	187	M	نكور
9504	1094	7788	622	0	0	0	0	0	0	0	0	1079	0	674	405	8425	1094	7114	217	F	لواء الطيبة والوسطية & Al-taibah Al-wasteiah
19027	1914	15846	1267	0	0	0	0	0	0	0	0	3010	0	2147	863	16017	1914	13699	404	T	مجموع
14570	1067	12813	690	3113	0	3113	0	0	0	0	0	2504	0	2037	467	8953	1067	7663	223	M	نكور
13097	1281	11181	635	1971	0	1971	0	0	0	0	0	1184	0	795	389	9942	1281	8415	246	F	الاور الشماليه North Ghour
27667	2348	23994	1325	5084	0	5084	0	0	0	0	0	3688	0	2832	856	18895	2348	16078	469	T	مجموع
23821	1900	20484	1437	220	0	220	0	0	0	0	0	6463	20	5288	1155	17138	1880	14976	282	M	نكور
23339	1943	20051	1345	242	0	242	0	0	0	0	0	4001	41	2964	996	19096	1902	16845	349	F	الرائث Ramtha
47160	3843	40535	2782	462	0	462	0	0	0	0	0	10464	61	8252	2151	36234	3782	31821	631	T	مجموع
16942	1828	14043	1071	0	0	0	0	0	0	0	0	3220	0	2306	914	13722	1828	11737	157	M	نكور
16555	1946	13579	1030	0	0	0	0	0	0	0	0	1671	0	846	825	14884	1946	12733	205	F	الكورة Alkoura
33497	3774	27622	2101	0	0	0	0	0	0	0	0	4891	0	3152	1739	28606	3774	24470	362	T	مجموع
13160	1365	11389	406	0	0	0	0	0	0	0	0	550	0	373	177	12610	1365	11016	229	M	نكور
12833	1517	10858	458	0	0	0	0	0	0	0	0	346	0	183	163	12487	1517	10675	295	F	الرائث Bani kenana
25993	2882	22247	864	0	0	0	0	0	0	0	0	896	0	556	340	25097	2882	21691	524	T	مجموع
182179	16828	154820	10531	12308	0	12308	0	168	31	137	0	47743	881	38313	8549	121960	15916	104062	1982	M	نكور
176417	18874	147486	10057	9139	0	9139	0	0	0	0	0	30521	739	22126	7656	136757	18135	116221	2401	F	الرائث
358596	35702	302306	20588	21447	0	21447	0	168	31	137	0	78264	1620	60439	16205	258717	34051	220283	4383	T	مجموع Total



خريطة التوزيع الجغرافي لمدارس المملكة في محافظة المفرق للعام الدراسي 2016_2017



وزارة التربية والتعليم
مركز الملكة رانيا العبدالله لتكنولوجيا التعليم والمعلومات
قسم إدارة منظومة التعلم الإلكتروني



توزيع المدارس حسب السلطة والمديرية والجنس والملكية للعام ٢٠١٦-٢٠١٧

Distribution of Schools by Authority, Directorate, Gender & Ownership for The Year 2016-2017

المجموع العام			وكالة الغوث الدولية			حكومية أخرى			مدارس خاصة			وزارة التربية والتعليم			الجنس Gender	المديرية Directorate
Grand Total			UNRWA			Other Governmental			Private Schools			Ministry of Education				
مجموع Total	مستأجر Rented	ملك Owned	مجموع Total	مستأجر Rented	ملك Owned	مجموع Total	مستأجر Rented	ملك Owned	مجموع Total	مستأجر Rented	ملك Owned	مجموع Total	مستأجر Rented	ملك Owned		
70	10	60	1	1	0	0	0	0	2	2	0	67	7	60	M ذكور	قصبية المفرق Mafraq
17	1	16	0	0	0	0	0	0	0	0	0	17	1	16	F اناث	
148	61	87	1	1	0	0	0	0	59	38	21	88	22	66	Co مختلطة	
235	72	163	2	2	0	0	0	0	61	40	21	172	30	142	T مجموع	
59	14	45	0	0	0	2	0	2	0	0	0	57	14	43	M ذكور	البادية الشمالية الشرقية North East Badia
6	3	3	0	0	0	0	0	0	0	0	0	6	3	3	F اناث	
106	35	71	0	0	0	0	0	0	8	7	1	98	28	70	Co مختلطة	
171	52	119	0	0	0	2	0	2	8	7	1	161	45	116	T مجموع	
69	11	58	0	0	0	1	0	1	0	0	0	68	11	57	M ذكور	البادية الشمالية الغربية North West Badia
18	2	16	0	0	0	0	0	0	0	0	0	18	2	16	F اناث	
120	53	67	0	0	0	0	0	0	21	11	10	99	42	57	Co مختلطة	
207	66	141	0	0	0	1	0	1	21	11	10	185	55	130	T مجموع	
198	35	163	1	1	0	3	0	3	2	2	0	192	32	160	M ذكور	المجموع Total
41	6	35	0	0	0	0	0	0	0	0	0	41	6	35	F اناث	
374	149	225	1	1	0	0	0	0	88	56	32	285	92	193	Co مختلطة	
613	190	423	2	2	0	3	0	3	90	58	32	518	130	388	T مجموع	

توزيع المدارس حسب السلطة والمديرية والجنس والفترة للعام ٢٠١٦-٢٠١٧

Distribution of Schools by Authority, Directorate, Gender & Shifts for The Year 2016-2017

المجموع العام			وكالة الغوث الدولية			حكومية اخرى			مدارس خاصة			وزارة التربية والتعليم			الجنس Gender	المديرية Directorate
Grand Total			UNRWA			Other Governmental			Private Schools			Ministry of Education				
مجموع Total	فترتين double shif	فترة One shift	مجموع Total	فترتين double shif	فترة One shift	مجموع Total	فترتين double shif	فترة One shift	مجموع Total	فترتين double shif	فترة One shift	مجموع Total	فترتين double shif	فترة One shift		
70	12	58	1	1	0	0	0	0	2	0	2	67	11	56	M ذكور	قصة المفروق Mafraq
17	6	11	0	0	0	0	0	0	0	0	0	17	6	11	F اناث	
148	16	132	1	1	0	0	0	0	59	0	59	88	15	73	Co مختلطة	
235	34	201	2	2	0	0	0	0	61	0	61	172	32	140	T مجموع	
59	3	56	0	0	0	2	0	2	0	0	0	57	3	54	M ذكور	البادية الشمالية الشرقية North East Badia
6	1	5	0	0	0	0	0	0	0	0	0	6	1	5	F اناث	
106	10	96	0	0	0	0	0	0	8	0	8	98	10	88	Co مختلطة	
171	14	157	0	0	0	2	0	2	8	0	8	161	14	147	T مجموع	
69	16	53	0	0	0	1	0	1	0	0	0	68	16	52	M ذكور	البادية الشمالية الغربية North West Badia
18	11	7	0	0	0	0	0	0	0	0	0	18	11	7	F اناث	
120	25	95	0	0	0	0	0	0	21	0	21	99	25	74	Co مختلطة	
207	52	155	0	0	0	1	0	1	21	0	21	185	52	133	T مجموع	
198	31	167	1	1	0	3	0	3	2	0	2	192	30	162	M ذكور	المجموع Total
41	18	23	0	0	0	0	0	0	0	0	0	41	18	23	F اناث	
374	51	323	1	1	0	0	0	0	88	0	88	285	50	235	Co مختلطة	
613	100	513	2	2	0	3	0	3	90	0	90	518	98	420	T مجموع	

توزيع المدارس حسب السلطة والمديرية والجنس والمرحلة للعام ٢٠١٧-٢٠١٦

Distribution of Schools by Authority, Directorate, Gender & Cycle Schools for The Year 2016-2017

المجموع العام				وكالة الفوث الدولية				حكومية اخرى				مدارس خاصة				وزارة التربية والتعليم				الجنس Gender	المديرية Directorate
Grand Total				UNRWA				Other Governmental				Private Schools				Ministry of Education					
مجموع Total	ثانوي Secondary	اساسي Basic	روضة Kindergarten	مجموع Total	ثانوي Secondary	اساسي Basic	روضة Kindergarten	مجموع Total	ثانوي Secondary	اساسي Basic	روضة Kindergarten	مجموع Total	ثانوي Secondary	اساسي Basic	روضة Kindergarten	مجموع Total	ثانوي Secondary	اساسي Basic	روضة Kindergarten		
70	19	51	0	1	0	1	0	0	0	0	0	2	1	1	0	67	18	49	0	M نكور	قصبة المفرق Mafraq
17	10	7	0	0	0	0	0	0	0	0	0	0	0	0	0	17	10	7	0	F انث	
148	7	105	36	1	0	1	0	0	0	0	0	59	0	23	36	88	7	81	0	Co مختلطة	
235	36	163	36	2	0	2	0	0	0	0	0	61	1	24	36	172	35	137	0	T مجموع	
59	30	29	0	0	0	0	0	2	2	0	0	0	0	0	0	57	28	29	0	M نكور	البادية الشمالية الشرقية North East Badia
6	2	4	0	0	0	0	0	0	0	0	0	0	0	0	0	6	2	4	0	F انث	
106	31	73	2	0	0	0	0	0	0	0	0	8	0	6	2	98	31	67	0	Co مختلطة	
171	63	106	2	0	0	0	0	2	2	0	0	8	0	6	2	161	61	100	0	T مجموع	
69	27	42	0	0	0	0	0	1	1	0	0	0	0	0	0	68	26	42	0	M نكور	البادية الشمالية الغربية North West Badia
18	7	11	0	0	0	0	0	0	0	0	0	0	0	0	0	18	7	11	0	F انث	
120	18	89	13	0	0	0	0	0	0	0	0	21	0	8	13	99	18	81	0	Co مختلطة	
207	52	142	13	0	0	0	0	1	1	0	0	21	0	8	13	185	51	134	0	T مجموع	
198	76	122	0	1	0	1	0	3	3	0	0	2	1	1	0	192	72	120	0	M نكور	المجموع Total
41	19	22	0	0	0	0	0	0	0	0	0	0	0	0	0	41	19	22	0	F انث	
374	56	267	51	1	0	1	0	0	0	0	0	88	0	37	51	285	56	229	0	Co مختلطة	
613	151	411	51	2	0	2	0	3	3	0	0	90	1	38	51	518	147	371	0	T مجموع	

توزيع الشعب حسب السلطة والمديرية والجنس والملكية للعام ٢٠١٦-٢٠١٧

Distribution of Class-Units by Authority, Directorate, Gender & Ownership for The Year 2016-2017

المجموع العام			وكالة الغوث الدولية			حكومية أخرى			مدارس خاصة			وزارة التربية والتعليم			الجنس Gender	المديرية Directorate
Grand Total			UNRWA			Other Governmental			Private Schools			Ministry of Education				
مجموع Total	مستأجر Rented	ملك Owned	مجموع Total	مستأجر Rented	ملك Owned	مجموع Total	مستأجر Rented	ملك Owned	مجموع Total	مستأجر Rented	ملك Owned	مجموع Total	مستأجر Rented	ملك Owned		
743	105	638	9	9	0	0	0	0	44	28	16	690	68	622	M ذكور	قصة المفرق Mafraq
719	47	672	9	9	0	0	0	0	9	1	8	701	37	664	F اناث	
778	277	501	1	1	0	0	0	0	266	147	119	511	129	382	Co مختلطة	
2240	429	1811	19	19	0	0	0	0	319	176	143	1902	234	1668	T مجموع	
550	96	454	0	0	0	29	0	29	2	2	0	519	94	425	M ذكور	البادية الشمالية الشرقية North East Badia
575	51	524	0	0	0	0	0	0	0	0	0	575	51	524	F اناث	
485	161	324	0	0	0	0	0	0	34	29	5	451	132	319	Co مختلطة	
1610	308	1302	0	0	0	29	0	29	36	31	5	1545	277	1268	T مجموع	
790	73	717	0	0	0	24	0	24	18	7	11	748	66	682	M ذكور	البادية الشمالية الغربية North West Badia
772	86	686	0	0	0	0	0	0	2	0	2	770	86	684	F اناث	
620	287	333	0	0	0	0	0	0	78	53	25	542	234	308	Co مختلطة	
2182	446	1736	0	0	0	24	0	24	98	60	38	2060	386	1674	T مجموع	
2083	274	1809	9	9	0	53	0	53	64	37	27	1957	228	1729	M ذكور	المجموع Total
2066	184	1882	9	9	0	0	0	0	11	1	10	2046	174	1872	F اناث	
1883	725	1158	1	1	0	0	0	0	378	229	149	1504	495	1009	Co مختلطة	
6032	1183	4849	19	19	0	53	0	53	453	267	186	5507	897	4610	T مجموع	

توزيع الشعب حسب السلطة والمديرية والجنس والفترة للعام ٢٠١٦-٢٠١٧

Distribution of Class-Units by Authority, Directorate, Gender & Shifts for the Year 2016-2017

المجموع العام			وكالة الغوث الدولية			حكومية اخرى			مدارس خاصة			وزارة التربية والتعليم			الجنس Gender	المديرية Directorate
Grand Total			UNRWA			Other Governmental			Private Schools			Ministry of Education				
مجموع Total	فترتين double shif	فترة One shift	مجموع Total	فترتين double shif	فترة One shift	مجموع Total	فترتين double shif	فترة One shift	مجموع Total	فترتين double shif	فترة One shift	مجموع Total	فترتين double shif	فترة One shift		
743	152	591	9	9	0	0	0	0	44	0	44	690	143	547	M ذكور	قصبة المفرق Mafraq
719	257	462	9	9	0	0	0	0	9	0	9	701	248	453	F اناث	
778	116	662	1	1	0	0	0	0	266	0	266	511	115	396	Co مختلطة	
2240	525	1715	19	19	0	0	0	0	319	0	319	1902	506	1396	T مجموع	
550	24	526	0	0	0	29	0	29	2	0	2	519	24	495	M ذكور	البادية الشمالية الشرقية North East Badia
575	60	515	0	0	0	0	0	0	0	0	0	575	60	515	F اناث	
485	65	420	0	0	0	0	0	0	34	0	34	451	65	386	Co مختلطة	
1610	149	1461	0	0	0	29	0	29	36	0	36	1545	149	1396	T مجموع	
790	280	510	0	0	0	24	0	24	18	0	18	748	280	468	M ذكور	البادية الشمالية الغربية North West Badia
772	411	361	0	0	0	0	0	0	2	0	2	770	411	359	F اناث	
620	167	453	0	0	0	0	0	0	78	0	78	542	167	375	Co مختلطة	
2182	858	1324	0	0	0	24	0	24	98	0	98	2060	858	1202	T مجموع	
2083	456	1627	9	9	0	53	0	53	64	0	64	1957	447	1510	M ذكور	المجموع Total
2066	728	1338	9	9	0	0	0	0	11	0	11	2046	719	1327	F اناث	
1883	348	1535	1	1	0	0	0	0	378	0	378	1504	347	1157	Co مختلطة	
6032	1532	4500	19	19	0	53	0	53	453	0	453	5507	1513	3994	T مجموع	

توزيع الشعب في محافظة "المفرق" حسب المديرية والجنس والمرحلة في وزارة التربية والتعليم للعام ٢٠١٦-٢٠١٧

Distribution of Class-Units in "Mafraq" Governorate by Directorate, Gender & Cycle in the MOE Schools for The Year 2016-2017

وزارة التربية والتعليم Ministry Of Education																المديرية Directorate
المجموع Total				الثانوي Secondary				الأساسي Primary				الروضة Kindergarten				
مجموع T	مختلطة Co	إناث F	ذكور M	مجموع T	مختلطة Co	إناث F	ذكور M	مجموع T	مختلطة Co	إناث F	ذكور M	مجموع T	مختلطة Co	إناث F	ذكور M	
1902	511	701	690	187	0	89	98	1665	462	612	591	50	49	0	1	قضية المفرق Qasabah
1545	451	575	519	142	0	80	62	1343	391	495	457	60	60	0	0	البادية الشمالية الشرقية East Badia
2060	542	770	748	166	0	86	80	1791	441	682	668	103	101	2	0	البادية الشمالية الغربية West Badia
5507	1504	2046	1957	495	0	255	240	4799	1294	1789	1716	213	210	2	1	المجموع Total

توزيع الشعب في محافظة "المفرق" حسب المديرية والجنس والمرحلة في المدارس الخاصة للعام ٢٠١٦-٢٠١٧

Distribution of Class-Units in "Mafraq" Governorate by Directorate, Gender & Cycle in Private Schools for The Year 2016-2017

مدارس خاصة Private Schools																المديرية Directorate
المجموع Total				الثانوي Secondary				الأساسي Primary				الروضة Kindergarten				
مجموع T	مختلطة Co	إناث F	ذكور M	مجموع T	مختلطة Co	إناث F	ذكور M	مجموع T	مختلطة Co	إناث F	ذكور M	مجموع T	مختلطة Co	إناث F	ذكور M	
319	266	9	44	1	0	0	1	225	174	8	43	93	92	1	0	قضية المفرق Qasabah
36	34	0	2	0	0	0	0	29	27	0	2	7	7	0	0	البادية الشمالية الشرقية East Badia
98	78	2	18	0	0	0	0	60	42	1	17	38	36	1	1	البادية الشمالية الغربية West Badia
453	378	11	64	1	0	0	1	314	243	9	62	138	135	2	1	المجموع Total

توزيع الشعب في محافظة "المفرق" حسب المديرية والجنس والمرحلة في المدارس الحكومية الأخرى للعام ٢٠١٦-٢٠١٧

Distribution of Class-Units in "Mafraq" Governorate by Directorate, Gender & Cycle In other governmental Schools for The Year 2016-2017

حكومية أخرى Other Governmental																المديرية Directorate
المجموع Total				الثانوي Secondary				الأساسي Primary				الروضة Kindergarten				
مجموع T	مختلطة Co	إناث F	ذكور M	مجموع T	مختلطة Co	إناث F	ذكور M	مجموع T	مختلطة Co	إناث F	ذكور M	مجموع T	مختلطة Co	إناث F	ذكور M	
0	0	0	0	0	0	0	0	0	0	0	0	0	0	0	0	قضية المفرق Qasabah
29	0	0	29	13	0	0	13	16	0	0	16	0	0	0	0	البادية الشمالية الشرقية East Badia
24	0	0	24	4	0	0	4	20	0	0	20	0	0	0	0	البادية الشمالية الغربية West Badia
53	0	0	53	17	0	0	17	36	0	0	36	0	0	0	0	المجموع Total

توزيع الشعب في محافظة "المفرق" حسب المديرية والجنس والمرحلة في مدارس وكالة الغوث للعام ٢٠١٦-٢٠١٧

Distribution of Class-Units in "Mafraq" Governorate by Directorate, Gender & Cycle IN UNRWA Schools for The Year 2016-2017

وكالة الغوث UNRWA																المديرية Directorate
المجموع Total				الثانوي Secondary				الأساسي Primary				الروضة Kindergarten				
مجموع T	مختلطة Co	إناث F	ذكور M	مجموع T	مختلطة Co	إناث F	ذكور M	مجموع T	مختلطة Co	إناث F	ذكور M	مجموع T	مختلطة Co	إناث F	ذكور M	
19	1	9	9	0	0	0	0	19	1	9	9	0	0	0	0	قضية المفرق Qasabah
0	0	0	0	0	0	0	0	0	0	0	0	0	0	0	0	البادية الشمالية الشرقية East Badia
0	0	0	0	0	0	0	0	0	0	0	0	0	0	0	0	البادية الشمالية الغربية West Badia
19	1	9	9	0	0	0	0	19	1	9	9	0	0	0	0	المجموع Total

توزيع الشعب في محافظة "المفرق" حسب المديرية والجنس والمرحلة للعام ٢٠١٦-٢٠١٧

Distribution of Class-Units in "Mafraq" Governorate by Directorate, Gender & Cycle In All authorities for The Year 2016-2017

جميع السلطات All Authorities																المديرية Directorate
المجموع Total				الثانوي Secondary				الأساسي Primary				الروضة Kindergarten				
مجموع T	مختلطة Co	إناث F	ذكور M	مجموع T	مختلطة Co	إناث F	ذكور M	مجموع T	مختلطة Co	إناث F	ذكور M	مجموع T	مختلطة Co	إناث F	ذكور M	
2240	778	719	743	188	0	89	99	1909	637	629	643	143	141	1	1	قضية المفرق Qasabah
1610	485	575	550	155	0	80	75	1388	418	495	475	67	67	0	0	البادية الشمالية الشرقية East Badia
2182	620	772	790	170	0	86	84	1871	483	683	705	141	137	3	1	البادية الشمالية الغربية West Badia
6032	1883	2066	2083	513	0	255	258	5168	1538	1807	1823	351	345	4	2	المجموع Total

توزيع المعلمين حسب السلطة والمديرية والجنس والملكية للعام ٢٠١٦-٢٠١٧

Distribution of Teachers by Authority, Directorate, Gender & Ownership for The Year 2016-2017

المجموع العام			وكالة الغوث الدولية			حكومية اخرى			مدارس خاصة			وزارة التربية والتعليم			الجنس Gender	المديرية Directorate
Grand Total			UNRWA			Other Governmental			Private Schools			Ministry of Education				
مجموع Total	مستأجر Rented	ملك Owned	مجموع Total	مستأجر Rented	ملك Owned	مجموع Total	مستأجر Rented	ملك Owned	مجموع Total	مستأجر Rented	ملك Owned	مجموع Total	مستأجر Rented	ملك Owned		
1376	160	1216	14	14	0	0	0	0	55	43	12	1307	103	1204	M	ذكور
2261	424	1837	14	14	0	0	0	0	360	180	180	1887	230	1657	F	اناث
3637	584	3053	28	28	0	0	0	0	415	223	192	3194	333	2861	T	مجموع
1122	148	974	0	0	0	111	0	111	0	0	0	1011	148	863	M	ذكور
1483	251	1232	0	0	0	0	0	0	45	33	12	1438	218	1220	F	اناث
2605	399	2206	0	0	0	111	0	111	45	33	12	2449	366	2083	T	مجموع
1286	101	1185	0	0	0	57	0	57	0	0	0	1229	101	1128	M	ذكور
2225	534	1691	0	0	0	0	0	0	121	77	44	2104	457	1647	F	اناث
3511	635	2876	0	0	0	57	0	57	121	77	44	3333	558	2775	T	مجموع
3784	409	3375	14	14	0	168	0	168	55	43	12	3547	352	3195	M	ذكور
5969	1209	4760	14	14	0	0	0	0	526	290	236	5429	905	4524	F	اناث
9753	1618	8135	28	28	0	168	0	168	581	333	248	8976	1257	7719	T	مجموع

توزيع المعلمين حسب السلطة والمديرية والجنس والفترة للعام ٢٠١٦-٢٠١٧
Distribution of Teachers by Authority, Directorate, Gender & shifts for The Year 2016-2017

المجموع العام			وكالة الغوث الدولية			حكومية اخرى			مدارس خاصة			وزارة التربية والتعليم			الجنس Gender	المديرية Directorate
Grand Total			UNRWA			Other Governmental			Private Schools			Ministry of Education				
مجموع Total	فترتين double shift	فترة One shift	مجموع Total	فترتين double shift	فترة One shift	مجموع Total	فترتين double shift	فترة One shift	مجموع Total	فترتين double shift	فترة One shift	مجموع Total	فترتين double shift	فترة One shift		
1376	276	1100	14	14	0	0	0	0	55	0	55	1307	262	1045	M ذكور	قصة المغرق Mafrq
2261	576	1685	14	14	0	0	0	0	360	0	360	1887	562	1325	F اناث	
3637	852	2785	28	28	0	0	0	0	415	0	415	3194	824	2370	T مجموع	
1122	33	1089	0	0	0	111	0	111	0	0	0	1011	33	978	M ذكور	البادية الشمالية الشرقية North East Badia
1483	177	1306	0	0	0	0	0	0	45	0	45	1438	177	1261	F اناث	
2605	210	2395	0	0	0	111	0	111	45	0	45	2449	210	2239	T مجموع	
1286	386	900	0	0	0	57	0	57	0	0	0	1229	386	843	M ذكور	البادية الشمالية الغربية North West Badia
2225	918	1307	0	0	0	0	0	0	121	0	121	2104	918	1186	F اناث	
3511	1304	2207	0	0	0	57	0	57	121	0	121	3333	1304	2029	T مجموع	
3784	695	3089	14	14	0	168	0	168	55	0	55	3547	681	2866	M ذكور	المجموع Total
5969	1671	4298	14	14	0	0	0	0	526	0	526	5429	1657	3772	F اناث	
9753	2366	7387	28	28	0	168	0	168	581	0	581	8976	2338	6638	T مجموع	

توزيع المعلمين حسب السلطة والمديرية والجنس والمرحلة للعام ٢٠١٦-٢٠١٧
 Distribution of Teachers by Authority, Directorate, Gender & Cycle for The Year 2016-2017

المجموع العام				وكالة الغوث الدولية				حكومية أخرى				مدارس خاصة				وزارة التربية والتعليم				الجنس Gender	المديرية Directorate
Grand Total				UNRWA				Other Governmental				Private Schools				Ministry of Education					
مجموع Total	ثانوي Secondary	اساسي Basic	روضة Kindergarten	مجموع Total	ثانوي Secondary	اساسي Basic	روضة Kindergarten	مجموع Total	ثانوي Secondary	اساسي Basic	روضة Kindergarten	مجموع Total	ثانوي Secondary	اساسي Basic	روضة Kindergarten	مجموع Total	ثانوي Secondary	اساسي Basic	روضة Kindergarten		
1376	265	1111	0	14	0	14	0	0	0	0	0	55	6	49	0	1307	259	1048	0	ذكور M	قصة العرق Mafraq
2261	244	1876	141	14	0	14	0	0	0	0	0	360	0	269	91	1887	244	1593	50	اناث F	
3637	509	2987	141	28	0	28	0	0	0	0	0	415	6	318	91	3194	503	2641	50	مجموع T	
1122	319	803	0	0	0	0	0	111	87	24	0	0	0	0	0	1011	232	779	0	ذكور M	البادية الشمالية الشرقية North East Badia
1483	214	1202	67	0	0	0	0	0	0	0	0	45	0	38	7	1438	214	1164	60	اناث F	
2605	533	2005	67	0	0	0	0	111	87	24	0	45	0	38	7	2449	446	1943	60	مجموع T	
1286	260	1026	0	0	0	0	0	57	27	30	0	0	0	0	0	1229	233	996	0	ذكور M	البادية الشمالية الغربية North West Badia
2225	316	1770	139	0	0	0	0	0	0	0	0	121	0	86	35	2104	316	1684	104	اناث F	
3511	576	2796	139	0	0	0	0	57	27	30	0	121	0	86	35	3333	549	2680	104	مجموع T	
3784	844	2940	0	14	0	14	0	168	114	54	0	55	6	49	0	3547	724	2823	0	ذكور M	المجموع Total
5969	774	4848	347	14	0	14	0	0	0	0	0	526	0	393	133	5429	774	4441	214	اناث F	
9753	1618	7788	347	28	0	28	0	168	114	54	0	581	6	442	133	8976	1498	7264	214	مجموع T	

توزيع المعلمين حسب السلطة والمديرية والتأهيل للعام ٢٠١٦-٢٠١٧
Distribution of Teachers by Authority, Directorate, Qualification for The Year 2016-2017

المجموع العام			وكالة الغوث الدولية			حكومية اخرى			مدارس خاصة			وزارة التربية والتعليم			المديرية Directorate
Grand Total			UNRWA			Other Governmental			Private Schools			Ministry of Education			
المجموع Total	غير مؤهلين Non-Qualified	مؤهلين Qualified	المجموع Total	غير مؤهلين Non-Qualified	مؤهلين Qualified	المجموع Total	غير مؤهلين Non-Qualified	مؤهلين Qualified	المجموع Total	غير مؤهلين Non-Qualified	مؤهلين Qualified	المجموع Total	غير مؤهلين Non-Qualified	مؤهلين Qualified	
3637	347	3290	27	0	27	0	0	0	416	50	366	3194	297	2897	قصة المفرق Mafraq
2605	216	2389	0	0	0	109	33	76	47	3	44	2449	180	2269	البادية الشمالية الشرقية North East Badia
3511	364	3147	0	0	0	85	0	85	93	11	82	3333	353	2980	البادية الشمالية الغربية North West Badia
9753	927	8826	27	0	27	194	33	161	556	64	492	8976	830	8146	المجموع Total

Note : Qualified teachers : Those who hold bachelor degree & above

ملاحظة المعلمون المؤهلون : المعلمون الذين يحملون درجة البكالوريوس فما فوق

توزيع الطلاب حسب السلطة والمديرية والجنس والملكية للعام ٢٠١٦-٢٠١٧

Distribution of Students by Authority, Directorate, Gender & Ownership for The Year 2016-2017

المجموع العام			وكالة الغوث الدولية			حكومية اخرى			مدارس خاصة			وزارة التربية والتعليم			الجنس Gender	المديرية Directorate
Grand Total			UNRWA			Other Governmental			Private Schools			Ministry of Education				
مجموع Total	مستأجر Rented	ملك Owned	مجموع Total	مستأجر Rented	ملك Owned	مجموع Total	مستأجر Rented	ملك Owned	مجموع Total	مستأجر Rented	ملك Owned	مجموع Total	مستأجر Rented	ملك Owned		
23802	5449	18353	181	181	0	0	0	0	4116	0	4116	19505	5268	14237	M ذكور	قصة المفرق Mafraq
22724	7930	14794	160	160	0	0	0	0	2566	0	2566	19998	7770	12228	F اناث	
46526	13379	33147	341	341	0	0	0	0	6682	0	6682	39503	13038	26465	T مجموع	
14208	954	13254	0	0	0	696	0	696	368	0	368	13144	954	12190	M ذكور	البادية الشمالية الشرقية North East Badia
13703	1609	12094	0	0	0	0	0	0	159	0	159	13544	1609	11935	F اناث	
27911	2563	25348	0	0	0	696	0	696	527	0	527	26688	2563	24125	T مجموع	
28327	12324	16003	0	0	0	546	0	546	1058	0	1058	26723	12324	14399	M ذكور	البادية الشمالية الغربية North West Badia
28309	16233	12076	0	0	0	0	0	0	552	0	552	27757	16233	11524	F اناث	
56636	28557	28079	0	0	0	546	0	546	1610	0	1610	54480	28557	25923	T مجموع	
66337	18727	47610	181	181	0	1242	0	1242	5542	0	5542	59372	18546	40826	M ذكور	المجموع Total
64736	25772	38964	160	160	0	0	0	0	3277	0	3277	61299	25612	35687	F اناث	
131073	44499	86574	341	341	0	1242	0	1242	8819	0	8819	120671	44158	76513	T مجموع	

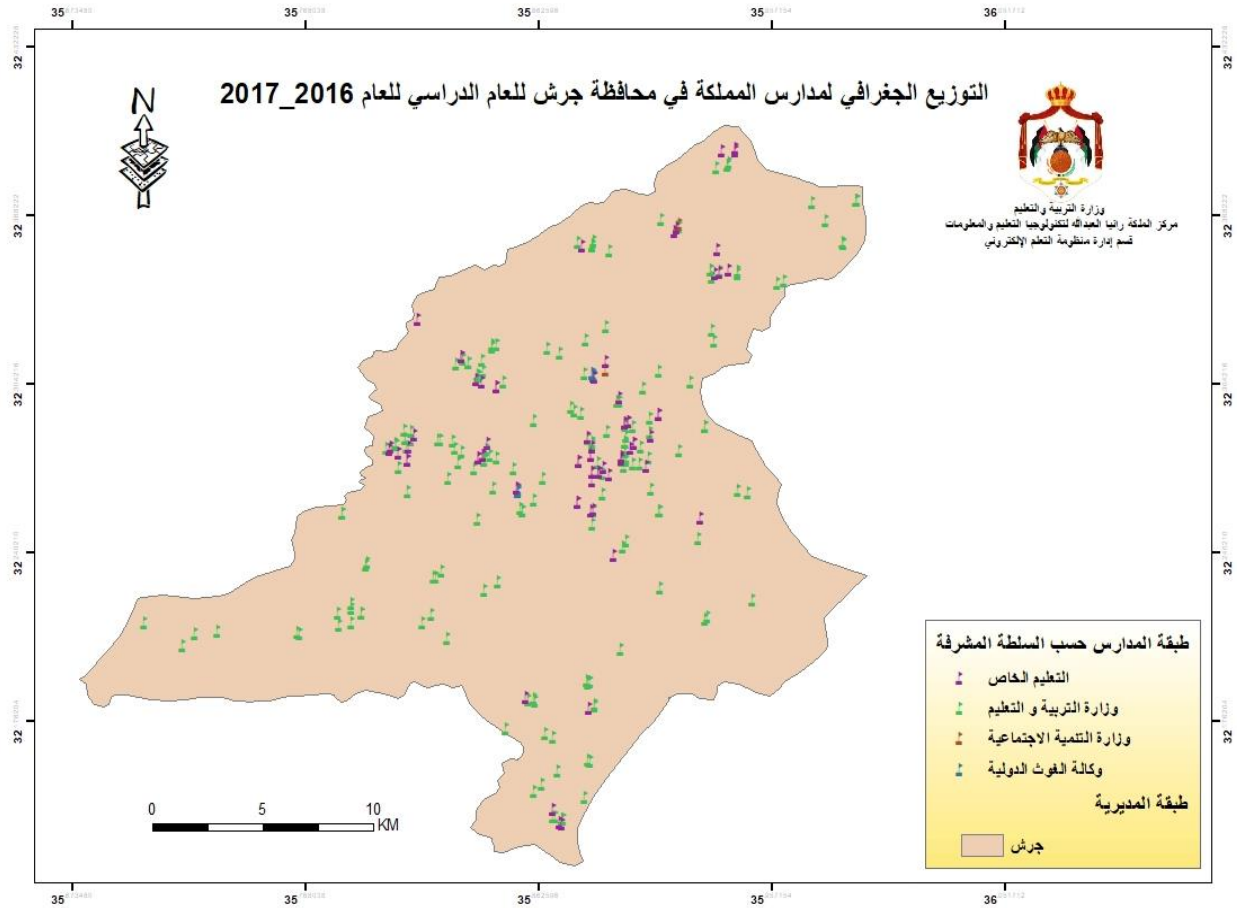
توزيع الطلاب حسب السلطة والمديرية والجنس والفترة للعام ٢٠١٦-٢٠١٧

Distribution of Students by Authority, Directorate, Gender & Shifts for The Year 2016-2017

المجموع العام			وكالة الغوث الدولية			حكومية اخرى			مدارس خاصة			وزارة التربية والتعليم			الجنس Gender	المديرية Directorate
Grand Total			UNRWA			Other Governmental			Private Schools			Ministry of Education				
مجموع Total	فترتين double shift	فترة One shift	مجموع Total	فترتين double shift	فترة One shift	مجموع Total	فترتين double shift	فترة One shift	مجموع Total	فترتين double shift	فترة One shift	مجموع Total	فترتين double shift	فترة One shift		
23802	5449	18353	181	181	0	0	0	0	4116	0	4116	19505	5268	14237	M ذكور	قصة المفرق Mafraq
22724	7930	14794	160	160	0	0	0	0	2566	0	2566	19998	7770	12228	F اناث	
46526	13379	33147	341	341	0	0	0	0	6682	0	6682	39503	13038	26465	T مجموع	
14208	954	13254	0	0	0	696	0	696	368	0	368	13144	954	12190	M ذكور	البادية الشمالية الشرقية North East Badia
13703	1609	12094	0	0	0	0	0	0	159	0	159	13544	1609	11935	F اناث	
27911	2563	25348	0	0	0	696	0	696	527	0	527	26688	2563	24125	T مجموع	
28327	12324	16003	0	0	0	546	0	546	1058	0	1058	26723	12324	14399	M ذكور	البادية الشمالية الغربية North West Badia
28309	16233	12076	0	0	0	0	0	0	552	0	552	27757	16233	11524	F اناث	
56636	28557	28079	0	0	0	546	0	546	1610	0	1610	54480	28557	25923	T مجموع	
66337	18727	47610	181	181	0	1242	0	1242	5542	0	5542	59372	18546	40826	M ذكور	المجموع Total
64736	25772	38964	160	160	0	0	0	0	3277	0	3277	61299	25612	35687	F اناث	
131073	44499	86574	341	341	0	1242	0	1242	8819	0	8819	120671	44158	76513	T مجموع	

توزيع الطلاب حسب السلطة والمديرية والجنس والمرحلة للعام ٢٠١٦-٢٠١٧
 Distribution of Students by Authority, Directorate, Gender & Cycle for The Year 2016-2017

المجموع العام				وكالة الفوت الدولية				حكومية أخرى				مدارس خاصة				وزارة التربية والتعليم				الجنس Gender	المديرية Directorate
Grand Total				UNRWA				Other Governmental				Private Schools				Ministry of Education					
مجموع Total	ثانوي Secondary	اساسي Basic	روضة Kindergarten	مجموع Total	ثانوي Secondary	اساسي Basic	روضة Kindergarten	مجموع Total	ثانوي Secondary	اساسي Basic	روضة Kindergarten	مجموع Total	ثانوي Secondary	اساسي Basic	روضة Kindergarten	مجموع Total	ثانوي Secondary	اساسي Basic	روضة Kindergarten		
23802	2043	20540	1219	181	0	181	0	0	0	0	0	4116	19	3282	815	19505	2024	17077	404	ذكور M	قصة المرفق Mafraq
22724	2210	19263	1251	160	0	160	0	0	0	0	0	2566	0	1767	799	19998	2210	17336	452	اناث F	
46526	4253	39803	2470	341	0	341	0	0	0	0	0	6682	19	5049	1614	39503	4234	34413	856	مجموع T	
14208	1277	12196	735	0	0	0	0	696	236	460	0	368	0	311	57	13144	1041	11425	678	ذكور M	البادية الشمالية الشرقية North East Badia
13703	1189	11860	654	0	0	0	0	0	0	0	0	159	0	123	36	13544	1189	11737	618	اناث F	
27911	2466	24056	1389	0	0	0	0	696	236	460	0	527	0	434	93	26688	2230	23162	1296	مجموع T	
28327	1648	25329	1350	0	0	0	0	546	47	499	0	1058	0	745	313	26723	1601	24085	1037	ذكور M	البادية الشمالية الغربية North West Badia
28309	1698	25026	1585	0	0	0	0	0	0	0	0	552	0	265	287	27757	1698	24761	1298	اناث F	
56636	3346	50355	2935	0	0	0	0	546	47	499	0	1610	0	1010	600	54480	3299	48846	2335	مجموع T	
66337	4968	58065	3304	181	0	181	0	1242	283	959	0	5542	19	4338	1185	59372	4666	52587	2119	ذكور M	المجموع Total
64736	5097	56149	3490	160	0	160	0	0	0	0	0	3277	0	2155	1122	61299	5097	53834	2368	اناث F	
131073	10065	114214	6794	341	0	341	0	1242	283	959	0	8819	19	6493	2307	120671	9763	106421	4487	مجموع T	



توزيع المدارس حسب السلطة والمديرية والجنس والملكية للعام ٢٠١٦-٢٠١٧

Distribution of Schools by Authority, Directorate, Gender & Ownership for The Year 2016-2017

المجموع العام			وكالة الغوث الدولية			حكومية اخرى			مدارس خاصة			وزارة التربية والتعليم			الجنس Gender	المديرية Directorate
Grand Total			UNRWA			Other Governmental			Private Schools			Ministry of Education				
مجموع Total	مستأجر Rented	ملك Owned	مجموع Total	مستأجر Rented	ملك Owned	مجموع Total	مستأجر Rented	ملك Owned	مجموع Total	مستأجر Rented	ملك Owned	مجموع Total	مستأجر Rented	ملك Owned		
78	12	66	4	0	4	0	0	0	1	1	0	73	11	62	M ذكور	جرش Jarash
28	7	21	4	0	4	0	0	0	0	0	0	24	7	17	F اناث	
169	86	83	0	0	0	0	0	0	88	62	26	81	24	57	Co مختلطة	
275	105	170	8	0	8	0	0	0	89	63	26	178	42	136	T مجموع	

توزيع المدارس حسب السلطة والمديرية والجنس والفترة للعام ٢٠١٦-٢٠١٧

Distribution of Schools by Authority, Directorate, Gender & Shifts for The Year 2016-2017

المجموع العام			وكالة الغوث الدولية			حكومية اخرى			مدارس خاصة			وزارة التربية والتعليم			الجنس Gender	المديرية Directorate
Grand Total			UNRWA			Other Governmental			Private Schools			Ministry of Education				
مجموع Total	فترتين double shif	فترة One shift	مجموع Total	فترتين double shif	فترة One shift	مجموع Total	فترتين double shif	فترة One shift	مجموع Total	فترتين double shif	فترة One shift	مجموع Total	فترتين double shif	فترة One shift		
78	8	70	4	4	0	0	0	0	1	0	1	73	4	69	M ذكور	جرش Jarash
28	8	20	4	4	0	0	0	0	0	0	0	24	4	20	F اناث	
169	6	163	0	0	0	0	0	0	88	0	88	81	6	75	Co مختلطة	
275	22	253	8	8	0	0	0	0	89	0	89	178	14	164	T مجموع	

توزيع المدارس حسب السلطة والمديرية والجنس والمرحلة للعام ٢٠١٦-٢٠١٧

Distribution of Schools by Authority, Directorate, Gender & Cycle Schools for The Year 2016-2017

المجموع العام				وكالة الغوث الدولية				حكومية اخرى				مدارس خاصة				وزارة التربية والتعليم				الجنس Gender	المديرية Directorate
Grand Total				UNRWA				Other Governmental				Private Schools				Ministry of Education					
مجموع Total	ثانوي Secondary	اساسي Basic	روضة Kindergarten	مجموع Total	ثانوي Secondary	اساسي Basic	روضة Kindergarten	مجموع Total	ثانوي Secondary	اساسي Basic	روضة Kindergarten	مجموع Total	ثانوي Secondary	اساسي Basic	روضة Kindergarten	مجموع Total	ثانوي Secondary	اساسي Basic	روضة Kindergarten		
78	24	54	0	4	0	4	0	0	0	0	0	1	0	1	0	73	24	49	0	M ذكور	جرش Jarash
28	13	15	0	4	0	4	0	0	0	0	0	0	0	0	0	24	13	11	0	F اناث	
169	16	91	62	0	0	0	0	0	0	0	0	88	0	26	62	81	16	65	0	Co مختلطة	
275	53	160	62	8	0	8	0	0	0	0	0	89	0	27	62	178	53	125	0	T مجموع	

توزيع الشعب حسب السلطة والمديرية والجنس والملكية للعام ٢٠١٦-٢٠١٧

Distribution of Class-Units by Authority, Directorate, Gender & Ownership for The Year 2016-2017

المجموع العام			وكالة الغوث الدولية			حكومية اخرى			مدارس خاصة			وزارة التربية والتعليم			الجنس Gender	المديرية Directorate
Grand Total			UNRWA			Other Governmental			Private Schools			Ministry of Education				
مجموع Total	مستأجر Rented	ملك Owned	مجموع Total	مستأجر Rented	ملك Owned	مجموع Total	مستأجر Rented	ملك Owned	مجموع Total	مستأجر Rented	ملك Owned	مجموع Total	مستأجر Rented	ملك Owned		
897	137	760	83	0	83	0	0	0	66	48	18	748	89	659	M ذكور	جرش Jarash
897	92	805	101	0	101	0	0	0	25	20	5	771	72	699	F اناث	
730	338	392	0	0	0	0	0	0	319	192	127	411	146	265	Co مختلطة	
2524	567	1957	184	0	184	0	0	0	410	260	150	1930	307	1623	T مجموع	

توزيع الشعب حسب السلطة والمديرية والجنس والفترة للعام ٢٠١٦-٢٠١٧

Distribution of Class-Units by Authority, Directorate, Gender & Shifts for the Year 2016-2017

المجموع العام			وكالة الغوث الدولية			حكومية اخرى			مدارس خاصة			وزارة التربية والتعليم			الجنس Gender	المديرية Directorate
Grand Total			UNRWA			Other Governmental			Private Schools			Ministry of Education				
مجموع Total	فترتين double shif	فترة One shift	مجموع Total	فترتين double shif	فترة One shift	مجموع Total	فترتين double shif	فترة One shift	مجموع Total	فترتين double shif	فترة One shift	مجموع Total	فترتين double shif	فترة One shift		
897	127	770	83	83	0	0	0	0	66	0	66	748	44	704	M ذكور	جرش Jarash
897	212	685	101	101	0	0	0	0	25	0	25	771	111	660	F اناث	
730	27	703	0	0	0	0	0	0	319	0	319	411	27	384	Co مختلطة	
2524	366	2158	184	184	0	0	0	0	410	0	410	1930	182	1748	T مجموع	

توزيع الشعب في محافظة "جرش" حسب المديرية والجنس والمرحلة في مدارس وزارة التربية والتعليم للعام ٢٠١٦-٢٠١٧

Distribution of Class-Units in "Jarash" Governorate by Directorate, Gender & Cycle In MOE Schools for The Year 2016-2017

وزارة التربية والتعليم Ministry Of Education																المديرية Directorate
المجموع Total				الثانوي Secondary				الأساسي Primary				الروضة Kindergarten				
مجموع T	مختلطة Co	إناث F	ذكور M	مجموع T	مختلطة Co	إناث F	ذكور M	مجموع T	مختلطة Co	إناث F	ذكور M	مجموع T	مختلطة Co	إناث F	ذكور M	
1930	411	771	748	263	0	137	126	1603	347	634	622	64	64	0	0	جرش Jarash

توزيع الشعب في محافظة "جرش" حسب المديرية والجنس والمرحلة في المدارس الخاصة للعام ٢٠١٦-٢٠١٧

Distribution of Class-Units in "Jarash" Governorate by Directorate, Gender & Cycle in Private Schools for The Year 2016-2017

مدارس خاصة Private Schools																المديرية Directorate
المجموع Total				الثانوي Secondary				الأساسي Primary				الروضة Kindergarten				
مجموع T	مختلطة Co	إناث F	ذكور M	مجموع T	مختلطة Co	إناث F	ذكور M	مجموع T	مختلطة Co	إناث F	ذكور M	مجموع T	مختلطة Co	إناث F	ذكور M	
410	319	25	66	0	0	0	0	251	162	25	64	159	157	0	2	جرش Jarash

توزيع الشعب في محافظة "جرش" حسب المديرية والجنس والمرحلة في المدارس الحكومية للعام ٢٠١٦-٢٠١٧

Distribution of Class-Units in "Jarash" Governorate by Directorate, Gender & Cycle In other governmental Schools for The Year 2016-2017

حكومية أخرى Other Governmental																المديرية Directorate
المجموع Total				الثانوي Secondary				الأساسي Primary				الروضة Kindergarten				
مجموع T	مختلطة Co	إناث F	ذكور M	مجموع T	مختلطة Co	إناث F	ذكور M	مجموع T	مختلطة Co	إناث F	ذكور M	مجموع T	مختلطة Co	إناث F	ذكور M	
0	0	0	0	0	0	0	0	0	0	0	0	0	0	0	0	جرش Jarash

توزيع الشعب في محافظة "جرش" حسب المديرية والجنس والمرحلة في مدارس وكالة الغوث للعام ٢٠١٦-٢٠١٧

Distribution of Class-Units in "Jarash" Governorate by Directorate, Gender & Cycle for The Year 2016-2017

وكالة الغوث UNRWA																المديرية Directorate
المجموع Total				الثانوي Secondary				الأساسي Primary				الروضة Kindergarten				
مجموع T	مختلطة Co	إناث F	ذكور M	مجموع T	مختلطة Co	إناث F	ذكور M	مجموع T	مختلطة Co	إناث F	ذكور M	مجموع T	مختلطة Co	إناث F	ذكور M	
184	0	101	83	0	0	0	0	184	0	101	83	0	0	0	0	جرش Jarash

توزيع الشعب في محافظة "جرش" حسب المديرية والجنس والمرحلة في جميع السلطات للعام ٢٠١٦-٢٠١٧

Distribution of Class-Units in "Jarash" Governorate by Directorate, Gender & Cycle in all authorities for The Year 2016-2017

جميع السلطات All Authorities																المديرية Directorate
المجموع Total				الثانوي Secondary				الأساسي Primary				الروضة Kindergarten				
مجموع T	مختلطة Co	إناث F	ذكور M	مجموع T	مختلطة Co	إناث F	ذكور M	مجموع T	مختلطة Co	إناث F	ذكور M	مجموع T	مختلطة Co	إناث F	ذكور M	
2524	730	897	897	263	0	137	126	2038	509	760	769	223	221	0	2	جرش Jarash

توزيع المعلمين حسب السلطة والمديرية والجنس والملكية للعام ٢٠١٦-٢٠١٧

Distribution of Teachers by Authority, Directorate, Gender & Ownership for The Year 2016-2017

المجموع العام			وكالة الغوث الدولية			حكومية اخرى			مدارس خاصة			وزارة التربية والتعليم			الجنس Gender	المديرية Directorate
Grand Total			UNRWA			Other Governmental			Private Schools			Ministry of Education				
مجموع Total	مستأجر Rented	ملك Owned	مجموع Total	مستأجر Rented	ملك Owned	مجموع Total	مستأجر Rented	ملك Owned	مجموع Total	مستأجر Rented	ملك Owned	مجموع Total	مستأجر Rented	ملك Owned		
1513	133	1380	104	0	104	0	0	0	15	15	0	1394	118	1276	M	ذكور
2453	595	1858	137	0	137	0	0	0	484	307	177	1832	288	1544	F	اناث
3966	728	3238	241	0	241	0	0	0	499	322	177	3226	406	2820	T	مجموع

توزيع المعلمين حسب السلطة والمديرية والجنس والفترة للعام ٢٠١٦-٢٠١٧

Distribution of Teachers by Authority, Directorate, Gender & shifts for The Year 2016-2017

المجموع العام			وكالة الغوث الدولية			حكومية اخرى			مدارس خاصة			وزارة التربية والتعليم			الجنس Gender	المديرية Directorate
Grand Total			UNRWA			Other Governmental			Private Schools			Ministry of Education				
مجموع Total	فترتين double shift	فترة One shift	مجموع Total	فترتين double shift	فترة One shift	مجموع Total	فترتين double shift	فترة One shift	مجموع Total	فترتين double shift	فترة One shift	مجموع Total	فترتين double shift	فترة One shift		
1513	176	1337	104	104	0	0	0	0	15	0	15	1394	72	1322	M	ذكور
2453	356	2097	137	137	0	0	0	0	484	0	484	1832	219	1613	F	اناث
3966	532	3434	241	241	0	0	0	0	499	0	499	3226	291	2935	T	مجموع

توزيع المعلمين حسب السلطة والمديرية والجنس والمرحلة للعام ٢٠١٦-٢٠١٧
Distribution of Teachers by Authority, Directorate, Gender & Cycle for The Year 2016-2017

المجموع العام				وكالة القوثة الدولية				حكومية اخرى				مدارس خاصة				وزارة التربية والتعليم				الجنس Gender	المديرية Directorate
Grand Total				UNRWA				Other Governmental				Private Schools				Ministry of Education					
المجموع Total	ثانوي Secondary	اساسي Basic	روضة Kindergarten	المجموع Total	ثانوي Secondary	اساسي Basic	روضة Kindergarten	المجموع Total	ثانوي Secondary	اساسي Basic	روضة Kindergarten	المجموع Total	ثانوي Secondary	اساسي Basic	روضة Kindergarten	المجموع Total	ثانوي Secondary	اساسي Basic	روضة Kindergarten		
1513	320	1193	0	104	0	104	0	0	0	0	0	15	0	15	0	1394	320	1074	0	M ذكور	جرش Jarash
2453	372	1858	223	137	0	137	0	0	0	0	0	484	0	325	159	1832	372	1396	64	F اناث	
3966	692	3051	223	241	0	241	0	0	0	0	0	499	0	340	159	3226	692	2470	64	T مجموع	

توزيع المعلمين حسب السلطة والمديرية والتأهيل للعام ٢٠١٦-٢٠١٧
Distribution of Teachers by Authority, Directorate, Qualification for The Year 2016-2017

المجموع العام			وكالة القوثة الدولية			حكومية اخرى			مدارس خاصة			وزارة التربية والتعليم			المديرية Directorate
Grand Total			UNRWA			Other Governmental			Private Schools			Ministry of Education			
المجموع Total	غير مؤهلين Non-Qualified	مؤهلين Qualified	المجموع Total	غير مؤهلين Non-Qualified	مؤهلين Qualified	المجموع Total	غير مؤهلين Non-Qualified	مؤهلين Qualified	المجموع Total	غير مؤهلين Non-Qualified	مؤهلين Qualified	المجموع Total	غير مؤهلين Non-Qualified	مؤهلين Qualified	
3966	375	3591	239	3	236	0	0	0	501	67	434	3226	305	2921	جرش Jarash

Note: Qualified teachers : Those who hold bachelor degree & above

ملاحظة المعلمون المؤهلون : المعلمون الذين يحملون درجة البكالوريوس فما فوق

توزيع الطلبة حسب السلطة والمديرية والجنس والملكية للعام ٢٠١٦-٢٠١٧

Distribution of Students by Authority, Directorate, Gender & Ownership for The Year 2016-2017

المجموع العام			وكالة الغوث الدولية			حكومية اخرى			مدارس خاصة			وزارة التربية والتعليم			الجنس Gender	المديرية Directorate
Grand Total			UNRWA			Other Governmental			Private Schools			Ministry of Education				
مجموع Total	مستأجر Rented	ملك Owned	مجموع Total	مستأجر Rented	ملك Owned	مجموع Total	مستأجر Rented	ملك Owned	مجموع Total	مستأجر Rented	ملك Owned	مجموع Total	مستأجر Rented	ملك Owned		
28899	4537	24362	3407	3407	0	0	0	0	4807	0	4807	20685	1130	19555	M	جرش Jarash
29194	6812	22382	4150	4150	0	0	0	0	2699	0	2699	22345	2662	19683	F	
58093	11349	46744	7557	7557	0	0	0	0	7506	0	7506	43030	3792	39238	T	

توزيع الطلبة حسب السلطة والمديرية والجنس والفترة للعام ٢٠١٦-٢٠١٧

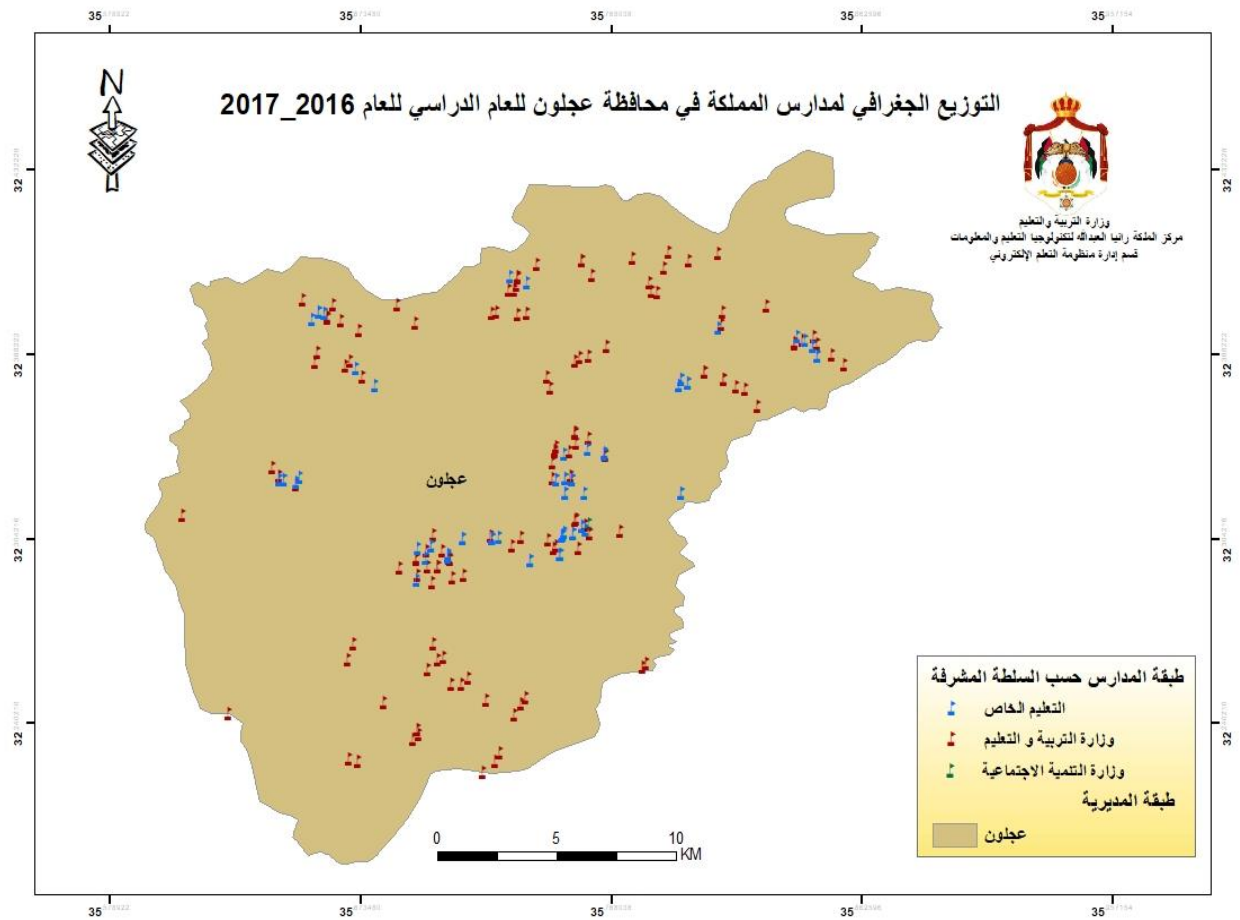
Distribution of Students by Authority, Directorate, Gender & Shifts for The Year 2016-2017

المجموع العام			وكالة الغوث الدولية			حكومية اخرى			مدارس خاصة			وزارة التربية والتعليم			الجنس Gender	المديرية Directorate
Grand Total			UNRWA			Other Governmental			Private Schools			Ministry of Education				
مجموع Total	فترتين double shift	فترة One shift	مجموع Total	فترتين double shift	فترة One shift	مجموع Total	فترتين double shift	فترة One shift	مجموع Total	فترتين double shift	فترة One shift	مجموع Total	فترتين double shift	فترة One shift		
28899	4537	24362	3407	3407	0	0	0	0	4807	0	4807	20685	1130	19555	M	جرش Jarash
29194	6812	22382	4150	4150	0	0	0	0	2699	0	2699	22345	2662	19683	F	
58093	11349	46744	7557	7557	0	0	0	0	7506	0	7506	43030	3792	39238	T	

توزيع الطلبة حسب السلطة والمديرية والجنس والمرحلة للعام ٢٠١٦-٢٠١٧

Distribution of Students by Authority, Directorate, Gender & Cycle for The Year 2016-2017

المجموع العام				وكالة الفوت الدولية				حكومية اخرى				مدارس خاصة				وزارة التربية والتعليم				الجنس Gender	المديرية Directorate
Grand Total				UNRWA				Other Governmental				Private Schools				Ministry of Education					
مجموع Total	ثانوي Secondary	اساسي Basic	روضة Kindergarten	مجموع Total	ثانوي Secondary	اساسي Basic	روضة Kindergarten	مجموع Total	ثانوي Secondary	اساسي Basic	روضة Kindergarten	مجموع Total	ثانوي Secondary	اساسي Basic	روضة Kindergarten	مجموع Total	ثانوي Secondary	اساسي Basic	روضة Kindergarten		
28899	2644	24323	1932	3407	0	3407	0	0	0	0	0	4807	0	3459	1348	20685	2644	17457	584	M ذكور	جرش Jarash
29194	3078	24267	1849	4150	0	4150	0	0	0	0	0	2699	0	1513	1186	22345	3078	18604	663	F انثى	
58093	5722	48590	3781	7557	0	7557	0	0	0	0	0	7506	0	4972	2534	43030	5722	36061	1247	T مجموع	



توزيع المدارس حسب السلطة والمديرية والجنس والملكية للعام ٢٠١٦-٢٠١٧

Distribution of Schools by Authority, Directorate, Gender & Ownership for The Year 2016-2017

المجموع العام			وكالة الغوث الدولية			حكومية اخرى			مدارس خاصة			وزارة التربية والتعليم			الجنس Gender	المديرية Directorate
Grand Total			UNRWA			Other Governmental			Private Schools			Ministry of Education				
مجموع Total	مستأجر Rented	ملك Owned	مجموع Total	مستأجر Rented	ملك Owned	مجموع Total	مستأجر Rented	ملك Owned	مجموع Total	مستأجر Rented	ملك Owned	مجموع Total	مستأجر Rented	ملك Owned		
44	8	36	0	0	0	0	0	0	0	0	0	44	8	36	M	ذكور
9	0	9	0	0	0	0	0	0	0	0	0	9	0	9	F	اناث
149	68	81	0	0	0	0	0	0	77	44	33	72	24	48	Co	مختلطة
202	76	126	0	0	0	0	0	0	77	44	33	125	32	93	T	مجموع

توزيع المدارس حسب السلطة والمديرية والفترة والجنس والفترة للعام ٢٠١٦-٢٠١٧

Distribution of Schools by Authority, Directorate, Gender & Shifts for The Year 2016-2017

المجموع العام			وكالة الغوث الدولية			حكومية اخرى			مدارس خاصة			وزارة التربية والتعليم			الجنس Gender	المديرية Directorate
Grand Total			UNRWA			Other Governmental			Private Schools			Ministry of Education				
مجموع Total	فترتين double shif	فترة One shift	مجموع Total	فترتين double shif	فترة One shift	مجموع Total	فترتين double shif	فترة One shift	مجموع Total	فترتين double shif	فترة One shift	مجموع Total	فترتين double shif	فترة One shift		
44	0	44	0	0	0	0	0	0	0	0	0	44	0	44	M	ذكور
9	0	9	0	0	0	0	0	0	0	0	0	9	0	9	F	اناث
149	6	143	0	0	0	0	0	0	77	0	77	72	6	66	Co	مختلطة
202	6	196	0	0	0	0	0	0	77	0	77	125	6	119	T	مجموع

توزيع المدارس حسب السلطة والمديرية والجنس والمرحلة للعام ٢٠١٦-٢٠١٧

Distribution of Schools by Authority, Directorate, Gender & Cycle Schools for The Year 2016-2017

المجموع العام				وكالة الغوث الدولية				حكومية اخرى				مدارس خاصة				وزارة التربية والتعليم				الجنس Gender	المديرية Directorate
Grand Total				UNRWA				Other Governmental				Private Schools				Ministry of Education					
مجموع Total	ثانوي Secondary	اساسي Basic	روضة Kindergarten	مجموع Total	ثانوي Secondary	اساسي Basic	روضة Kindergarten	مجموع Total	ثانوي Secondary	اساسي Basic	روضة Kindergarten	مجموع Total	ثانوي Secondary	اساسي Basic	روضة Kindergarten	مجموع Total	ثانوي Secondary	اساسي Basic	روضة Kindergarten		
44	19	25	0	0	0	0	0	0	0	0	0	0	0	0	0	44	19	25	0	M ذكور	عجلون Ajloun
9	8	1	0	0	0	0	0	0	0	0	0	0	0	0	0	9	8	1	0	F اناث	
149	20	91	38	0	0	0	0	0	0	0	0	77	1	38	38	72	19	53	0	Co مختلطة	
202	47	117	38	0	0	0	0	0	0	0	0	77	1	38	38	125	46	79	0	T مجموع	

توزيع الشعب حسب السلطة والمديرية والجنس والملكية للعام ٢٠١٦-٢٠١٧

Distribution of Class-Units by Authority, Directorate, Gender & Ownership for The Year 2016-2017

المجموع العام			وكالة الغوث الدولية			حكومية اخرى			مدارس خاصة			وزارة التربية والتعليم			الجنس Gender	المديرية Directorate
Grand Total			UNRWA			Other Governmental			Private Schools			Ministry of Education				
مجموع Total	مستأجر Rented	ملك Owned	مجموع Total	مستأجر Rented	ملك Owned	مجموع Total	مستأجر Rented	ملك Owned	مجموع Total	مستأجر Rented	ملك Owned	مجموع Total	مستأجر Rented	ملك Owned		
550	77	473	0	0	0	0	0	0	30	15	15	520	62	458	M	ذكور
586	45	541	0	0	0	0	0	0	6	3	3	580	42	538	F	اناث
818	349	469	0	0	0	0	0	0	423	239	184	395	110	285	Co	مختلطة
1954	471	1483	0	0	0	0	0	0	459	257	202	1495	214	1281	T	مجموع

توزيع الشعب حسب السلطة والمديرية والجنس والفترة للعام ٢٠١٦-٢٠١٧

Distribution of Class-Units by Authority, Directorate, Gender & Shifts for the Year 2016-2017

المجموع العام			وكالة الغوث الدولية			حكومية اخرى			مدارس خاصة			وزارة التربية والتعليم			الجنس Gender	المديرية Directorate
Grand Total			UNRWA			Other Governmental			Private Schools			Ministry of Education				
مجموع Total	فترتين double shif	فترة One shift	مجموع Total	فترتين double shif	فترة One shift	مجموع Total	فترتين double shif	فترة One shift	مجموع Total	فترتين double shif	فترة One shift	مجموع Total	فترتين double shif	فترة One shift		
550	77	473	0	0	0	0	0	0	30	15	15	520	62	458	M	ذكور
586	45	541	0	0	0	0	0	0	6	3	3	580	42	538	F	اناث
824	354	470	0	0	0	0	0	0	429	244	185	395	110	285	Co	مختلطة
1960	476	1484	0	0	0	0	0	0	465	262	203	1495	214	1281	T	مجموع

توزيع الشعب في محافظة "عجلون" حسب المديرية والجنس والمرحلة في وزارة التربية والتعليم للعام ٢٠١٦-٢٠١٧

Distribution of Class-Units in "Ajloun" Governorate by Directorate, Gender & Cycle In MOE Schools for The Year 2016-2017

وزارة التربية والتعليم Ministry Of Education																المديرية Directorate
المجموع Total				الثانوي Secondary				الأساسي Primary				الروضة Kindergarten				
مجموع T	مختلطة Co	اناث F	ذكور M	مجموع T	مختلطة Co	اناث F	ذكور M	مجموع T	مختلطة Co	اناث F	ذكور M	مجموع T	مختلطة Co	اناث F	ذكور M	
1495	395	580	520	217	0	119	98	1211	328	461	422	67	67	0	0	عجلون Ajloun

توزيع الشعب في محافظة "عجلون" حسب المديرية والجنس والمرحلة في المدارس الخاصة للعام ٢٠١٦-٢٠١٧

Distribution of Class-Units in "Ajloun" Governorate by Directorate, Gender & Cycle In Rprivate Schools for The Year 2016-2017

مدارس خاصة Private Schools																المديرية Directorate
المجموع Total				الثانوي Secondary				الأساسي Primary				الروضة Kindergarten				
مجموع T	مختلطة Co	اناث F	ذكور M	مجموع T	مختلطة Co	اناث F	ذكور M	مجموع T	مختلطة Co	اناث F	ذكور M	مجموع T	مختلطة Co	اناث F	ذكور M	
465	429	6	30	2	1	1	0	367	334	5	28	96	94	0	2	عجلون Ajloun

توزيع الشعب في محافظة "عجلون" حسب المديرية والجنس والمرحلة في المدارس الحكومية الأخرى للعام ٢٠١٦-٢٠١٧

Distribution of Class-Units in "Ajloun" Governorate by Directorate, Gender & Cycle in other governmental Schools for The Year 2016-2017

حكومية أخرى Other Governmental																المديرية Directorate
المجموع Total				الثانوي Secondary				الأساسي Primary				الروضة Kindergarten				
مجموع T	مختلطة Co	اناث F	ذكور M	مجموع T	مختلطة Co	اناث F	ذكور M	مجموع T	مختلطة Co	اناث F	ذكور M	مجموع T	مختلطة Co	اناث F	ذكور M	
0	0	0	0	0	0	0	0	0	0	0	0	0	0	0	0	عجلون Ajloun

توزيع الشعب في محافظة "عجلون" حسب المديرية والجنس والمرحلة في مدارس وكالة الغوث للعام ٢٠١٦-٢٠١٧

Distribution of Class-Units in "Ajloun" Governorate by Directorate, Gender & Cycle in UNRWA Schools for The Year 2016-2017

وكالة الغوث UNRWA																المديرية Directorate
المجموع Total				الثانوي Secondary				الأساسي Primary				الروضة Kindergarten				
مجموع T	مختلطة Co	اناث F	ذكور M	مجموع T	مختلطة Co	اناث F	ذكور M	مجموع T	مختلطة Co	اناث F	ذكور M	مجموع T	مختلطة Co	اناث F	ذكور M	
0	0	0	0	0	0	0	0	0	0	0	0	0	0	0	0	عجلون Ajloun

توزيع الشعب في محافظة "عجلون" حسب المديرية والجنس والمرحلة في جميع السلطات للعام ٢٠١٦-٢٠١٧

Distribution of Class-Units in "Ajloun" Governorate by Directorate, Gender & Cycle in All Auauthorities for The Year 2016-2017

جميع السلطات All Authorities																المديرية Directorate
المجموع Total				الثانوي Secondary				الأساسي Primary				الروضة Kindergarten				
مجموع T	مختلطة Co	اناث F	ذكور M	مجموع T	مختلطة Co	اناث F	ذكور M	مجموع T	مختلطة Co	اناث F	ذكور M	مجموع T	مختلطة Co	اناث F	ذكور M	
1960	824	586	550	219	1	120	98	1578	662	466	450	163	161	0	2	عجلون Ajloun

توزيع المعلمين حسب السلطة والمديرية والجنس والملكية للعام ٢٠١٦-٢٠١٧

Distribution of Teachers by Authority, Directorate, Gender & Ownership for The Year 2016-2017

المجموع العام			وكالة الفوت الدولية			حكومية اخرى			مدارس خاصة			وزارة التربية والتعليم			الجنس Gender	المديرية Directorate
Grand Total			UNRWA			Other Governmental			Private Schools			Ministry of Education				
مجموع Total	مستأجر Rented	ملك Owned	مجموع Total	مستأجر Rented	ملك Owned	مجموع Total	مستأجر Rented	ملك Owned	مجموع Total	مستأجر Rented	ملك Owned	مجموع Total	مستأجر Rented	ملك Owned		
985	90	895	0	0	0	0	0	0	9	4	5	976	86	890	M	ذكور
2231	565	1666	0	0	0	0	0	0	607	337	270	1624	228	1396	F	اناث
3216	655	2561	0	0	0	0	0	0	616	341	275	2600	314	2286	T	مجموع

توزيع المعلمين حسب السلطة والمديرية والجنس والفترة للعام ٢٠١٦-٢٠١٧

Distribution of Teachers by Authority, Directorate, Gender & Shifts for The Year 2016-2017

المجموع العام			وكالة الفوت الدولية			حكومية اخرى			مدارس خاصة			وزارة التربية والتعليم			الجنس Gender	المديرية Directorate
Grand Total			UNRWA			Other Governmental			Private Schools			Ministry of Education				
مجموع Total	فترتين double shift	فترة One shift	مجموع Total	فترتين double shift	فترة One shift	مجموع Total	فترتين double shift	فترة One shift	مجموع Total	فترتين double shift	فترة One shift	مجموع Total	فترتين double shift	فترة One shift		
985	0	985	0	0	0	0	0	0	9	0	9	976	0	976	M	ذكور
2231	150	2081	0	0	0	0	0	0	607	0	607	1624	150	1474	F	اناث
3216	150	3066	0	0	0	0	0	0	616	0	616	2600	150	2450	T	مجموع

توزيع المعلمين حسب السلطة والمديرية والجنس والمرحلة للعام ٢٠١٦-٢٠١٧
Distribution of Teachers by Authority, Directorate, Gender & Cycle for The Year 2016-2017

المجموع العام		وكالة الفوث الدولية				حكومية أخرى				مدارس خاصة				وزارة التربية والتعليم				الجنس Gender	المديرية Directorate	
Grand Total		UNRWA				Other Governmental				Private Schools				Ministry of Education						
مجموع Total	ثانوي Secondary	اساسي Basic	روضة Kindergarten	مجموع Total	ثانوي Secondary	اساسي Basic	روضة Kindergarten	مجموع Total	ثانوي Secondary	اساسي Basic	روضة Kindergarten	مجموع Total	ثانوي Secondary	اساسي Basic	روضة Kindergarten	مجموع Total	ثانوي Secondary	اساسي Basic	روضة Kindergarten	
985	271	714	0	0	0	0	0	0	0	0	0	9	2	7	0	976	269	707	0	M نكور
2231	340	1734	157	0	0	0	0	0	0	0	0	607	0	517	90	1624	340	1217	67	F اثا
3216	611	2448	157	0	0	0	0	0	0	0	0	616	2	524	90	2600	609	1924	67	T مجموع

توزيع المعلمين حسب السلطة والمديرية والتأهيل للعام ٢٠١٦-٢٠١٧
Distribution of Teachers by Authority, Directorate, Qualification for The Year 2016-2017

المجموع العام		وكالة الفوث الدولية				حكومية أخرى				مدارس خاصة			وزارة التربية والتعليم			المديرية Directorate
Grand Total		UNRWA				Other Governmental				Private Schools			Ministry of Education			
المجموع Total	غير مؤهلين Non-Qualified	مؤهلين Qualified	المجموع Total	غير مؤهلين Non-Qualified	مؤهلين Qualified	المجموع Total	غير مؤهلين Non-Qualified	مؤهلين Qualified	المجموع Total	غير مؤهلين Non-Qualified	مؤهلين Qualified	المجموع Total	غير مؤهلين Non-Qualified	مؤهلين Qualified		
3216	401	2815	0	0	0	0	0	0	616	91	525	2600	310	2290		

Note: Qualified teachers : Those who hold bachelor degree & above

ملاحظة: المعلمون المؤهلون : المعلمون الذين يحملون درجة البكالوريوس فما فوق

توزيع الطلبة حسب السلطة والمديرية والجنس والملكية للعام ٢٠١٦-٢٠١٧

Distribution of Students by Authority, Directorate, Gender & Ownership for The Year 2016-2017

المجموع العام			وكالة الغوث الدولية			حكومية اخرى			مدارس خاصة			وزارة التربية والتعليم			الجنس Gender	المديرية Directorate
Grand Total			UNRWA			Other Governmental			Private Schools			Ministry of Education				
مجموع Total	مستأجر Rented	ملك Owned	مجموع Total	مستأجر Rented	ملك Owned	مجموع Total	مستأجر Rented	ملك Owned	مجموع Total	مستأجر Rented	ملك Owned	مجموع Total	مستأجر Rented	ملك Owned		
22220	519	21701	0	0	0	0	0	0	5876	0	5876	16344	519	15825	M ذكور	عجلون Ajloun
21512	1940	19572	0	0	0	0	0	0	3304	0	3304	18208	1940	16268	F اناث	
43732	2459	41273	0	0	0	0	0	0	9180	0	9180	34552	2459	32093	T مجموع	

توزيع الطلبة حسب السلطة والمديرية والجنس والفترة للعام ٢٠١٦-٢٠١٧

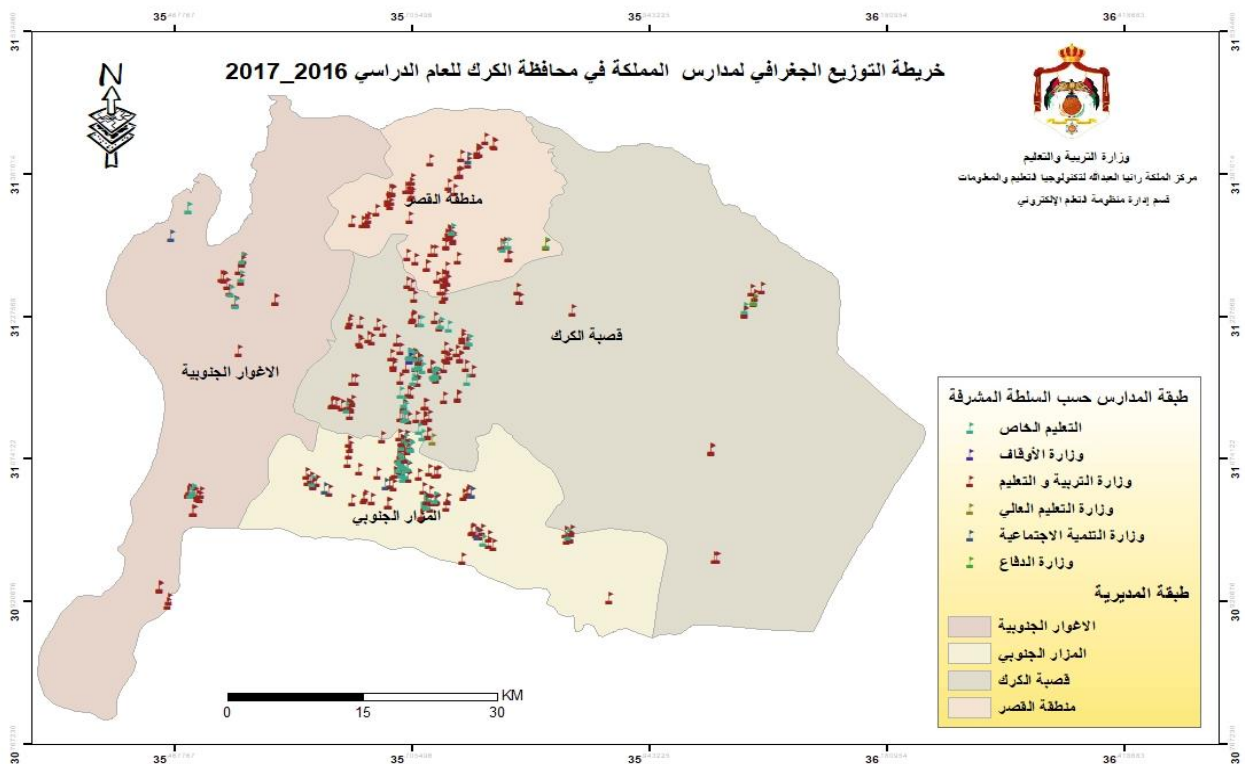
Distribution of Students by Authority, Directorate, Gender & Shifts for The Year 2016-2017

المجموع العام			وكالة الغوث الدولية			حكومية اخرى			مدارس خاصة			وزارة التربية والتعليم			الجنس Gender	المديرية Directorate
Grand Total			UNRWA			Other Governmental			Private Schools			Ministry of Education				
مجموع Total	فترتين double shift	فترة One shift	مجموع Total	فترتين double shift	فترة One shift	مجموع Total	فترتين double shift	فترة One shift	مجموع Total	فترتين double shift	فترة One shift	مجموع Total	فترتين double shift	فترة One shift		
22220	519	21701	0	0	0	0	0	0	5876	0	5876	16344	519	15825	M ذكور	عجلون Ajloun
21512	1940	19572	0	0	0	0	0	0	3304	0	3304	18208	1940	16268	F اناث	
43732	2459	41273	0	0	0	0	0	0	9180	0	9180	34552	2459	32093	T مجموع	

توزيع الطلبة حسب السلطة والمديرية والجنس والمرحلة للعام ٢٠١٦-٢٠١٧

Distribution of Students by Authority, Directorate, Gender & Cycle for The Year 2016-2017

المجموع العام				وكالة الفوث الدولية				حكومية اخرى				مدارس خاصة				وزارة التربية والتعليم				الجنس Gender	المديرية Directorate
Grand Total				UNRWA				Other Governmental				Private Schools				Ministry of Education					
مجموع Total	ثانوي Secondary	اساسي Basic	روضة Kindergarten	مجموع Total	ثانوي Secondary	اساسي Basic	روضة Kindergarten	مجموع Total	ثانوي Secondary	اساسي Basic	روضة Kindergarten	مجموع Total	ثانوي Secondary	اساسي Basic	روضة Kindergarten	مجموع Total	ثانوي Secondary	اساسي Basic	روضة Kindergarten		
22220	2287	18518	1415	0	0	0	0	0	0	0	0	5876	2	5090	784	16344	2285	13428	631	M	شكور
21512	2643	17472	1397	0	0	0	0	0	0	0	0	3304	23	2583	698	18208	2620	14889	699	F	الثالث Ajloun
43732	4930	35990	2812	0	0	0	0	0	0	0	0	9180	25	7673	1482	34552	4905	28317	1330	T	مجموع



توزيع المدارس حسب السلطة والمديرية والجنس والملكية للعام ٢٠١٦-٢٠١٧
Distribution of Schools by Authority, Directorate, Gender & Ownership for The Year 2016-2017

المجموع العام			وكالة الفوت الدولية			حكومية اخرى			مدارس خاصة			وزارة التربية والتعليم			الجنس Gender	المديرية Directorate
Grand Total			UNRWA			Other Governmental			Private Schools			Ministry of Education				
مجموع Total	مستأجر Rented	ملك Owned	مجموع Total	مستأجر Rented	ملك Owned	مجموع Total	مستأجر Rented	ملك Owned	مجموع Total	مستأجر Rented	ملك Owned	مجموع Total	مستأجر Rented	ملك Owned		
40	7	33	0	0	0	2	0	2	0	0	0	38	7	31	M	ذكور
15	0	15	0	0	0	0	0	0	0	0	0	15	0	15	F	اناث
95	36	59	0	0	0	0	0	0	38	22	16	57	14	43	Co	مختلطة
150	43	107	0	0	0	2	0	2	38	22	16	110	21	89	T	مجموع
15	0	15	0	0	0	0	0	0	0	0	0	15	0	15	M	ذكور
4	2	2	0	0	0	0	0	0	0	0	0	4	2	2	F	اناث
28	6	22	0	0	0	0	0	0	10	6	4	18	0	18	Co	مختلطة
47	8	39	0	0	0	0	0	0	10	6	4	37	2	35	T	مجموع
22	5	17	0	0	0	0	0	0	0	0	0	22	5	17	M	ذكور
6	1	5	0	0	0	0	0	0	0	0	0	6	1	5	F	اناث
48	19	29	0	0	0	1	0	1	7	2	5	40	17	23	Co	مختلطة
76	25	51	0	0	0	1	0	1	7	2	5	68	23	45	T	مجموع
26	6	20	0	0	0	0	0	0	1	1	0	25	5	20	M	ذكور
9	0	9	0	0	0	0	0	0	0	0	0	9	0	9	F	اناث
96	34	62	0	0	0	0	0	0	47	18	29	49	16	33	Co	مختلطة
131	40	91	0	0	0	0	0	0	48	19	29	83	21	62	T	مجموع
103	18	85	0	0	0	2	0	2	1	1	0	100	17	83	M	ذكور
34	3	31	0	0	0	0	0	0	0	0	0	34	3	31	F	اناث
267	95	172	0	0	0	1	0	1	102	48	54	164	47	117	Co	مختلطة
404	116	288	0	0	0	3	0	3	103	49	54	298	67	231	T	مجموع

توزيع المدارس حسب السلطة والمديرية والجنس والفترة للعام ٢٠١٦-٢٠١٧
Distribution of Schools by Authority, Directorate, Gender & Shifts for The Year 2016-2017

المجموع العام			وكالة الفوت الدولية			حكومية أخرى			مدارس خاصة			وزارة التربية والتعليم			الجنس Gender	المديرية Directorate
Grand Total			UNRWA			Other Governmental			Private Schools			Ministry of Education				
مجموع Total	فترتين double shif	فترة One shift	مجموع Total	فترتين double shif	فترة One shift	مجموع Total	فترتين double shif	فترة One shift	مجموع Total	فترتين double shif	فترة One shift	مجموع Total	فترتين double shif	فترة One shift		
40	0	40	0	0	0	2	0	2	0	0	0	38	0	38	M	ذكور
15	0	15	0	0	0	0	0	0	0	0	0	15	0	15	F	اناث
95	2	93	0	0	0	0	0	0	38	0	38	57	2	55	Co	مختلطة
150	2	148	0	0	0	2	0	2	38	0	38	110	2	108	T	مجموع
15	0	15	0	0	0	0	0	0	0	0	0	15	0	15	M	ذكور
4	0	4	0	0	0	0	0	0	0	0	0	4	0	4	F	اناث
28	0	28	0	0	0	0	0	0	10	0	10	18	0	18	Co	مختلطة
47	0	47	0	0	0	0	0	0	10	0	10	37	0	37	T	مجموع
22	0	22	0	0	0	0	0	0	0	0	0	22	0	22	M	ذكور
6	0	6	0	0	0	0	0	0	0	0	0	6	0	6	F	اناث
48	0	48	0	0	0	1	0	1	7	0	7	40	0	40	Co	مختلطة
76	0	76	0	0	0	1	0	1	7	0	7	68	0	68	T	مجموع
26	0	26	0	0	0	0	0	0	1	0	1	25	0	25	M	ذكور
9	0	9	0	0	0	0	0	0	0	0	0	9	0	9	F	اناث
96	0	96	0	0	0	0	0	0	47	0	47	49	0	49	Co	مختلطة
131	0	131	0	0	0	0	0	0	48	0	48	83	0	83	T	مجموع
103	0	103	0	0	0	2	0	2	1	0	1	100	0	100	M	ذكور
34	0	34	0	0	0	0	0	0	0	0	0	34	0	34	F	اناث
267	2	265	0	0	0	1	0	1	102	0	102	164	2	162	Co	مختلطة
404	2	402	0	0	0	3	0	3	103	0	103	298	2	296	T	مجموع

توزيع المدارس حسب السلطة والمديرية والجنس والمرحلة للعام ٢٠١٦-٢٠١٧
Distribution of Schools by Authority, Directorate, Gender & Cycle Schools for The Year 2016-2017

المجموع العام				وكالة الغوث الدولية				حكومية أخرى				مدارس خاصة				وزارة التربية والتعليم				الجنس Gender	المديرية Directorate
Grand Total				UNRWA				Other Governmental				Private Schools				Ministry of Education					
مجموع Total	ثانوي Secondary	اساسي Basic	روضة Kindergarten	مجموع Total	ثانوي Secondary	اساسي Basic	روضة Kindergarten	مجموع Total	ثانوي Secondary	اساسي Basic	روضة Kindergarten	مجموع Total	ثانوي Secondary	اساسي Basic	روضة Kindergarten	مجموع Total	ثانوي Secondary	اساسي Basic	روضة Kindergarten		
40	17	23	0	0	0	0	0	2	2	0	0	0	0	0	0	38	15	23	0	M ذكور	الكرك Karak
15	14	1	0	0	0	0	0	0	0	0	0	0	0	0	0	15	14	1	0	F اناث	
95	13	64	18	0	0	0	0	0	0	0	0	38	4	16	18	57	9	48	0	Co مختلطة	
150	44	88	18	0	0	0	0	2	2	0	0	38	4	16	18	110	38	72	0	T مجموع	
15	8	7	0	0	0	0	0	0	0	0	0	0	0	0	0	15	8	7	0	M ذكور	الأغوار الجنوبية South Gour
4	3	1	0	0	0	0	0	0	0	0	0	0	0	0	0	4	3	1	0	F اناث	
28	6	12	10	0	0	0	0	0	0	0	0	10	0	0	10	18	6	12	0	Co مختلطة	
47	17	20	10	0	0	0	0	0	0	0	0	10	0	0	10	37	17	20	0	T مجموع	
22	8	14	0	0	0	0	0	0	0	0	0	0	0	0	0	22	8	14	0	M ذكور	القصر Qasr
6	5	1	0	0	0	0	0	0	0	0	0	0	0	0	0	6	5	1	0	F اناث	
48	5	39	4	0	0	0	0	1	1	0	0	7	0	3	4	40	4	36	0	Co مختلطة	
76	18	54	4	0	0	0	0	1	1	0	0	7	0	3	4	68	17	51	0	T مجموع	
26	10	16	0	0	0	0	0	0	0	0	0	1	0	1	0	25	10	15	0	M ذكور	المزار الجنوبي South Mazar
9	9	0	0	0	0	0	0	0	0	0	0	0	0	0	0	9	9	0	0	F اناث	
96	2	69	25	0	0	0	0	0	0	0	0	47	1	21	25	49	1	48	0	Co مختلطة	
131	21	85	25	0	0	0	0	0	0	0	0	48	1	22	25	83	20	63	0	T مجموع	
103	43	60	0	0	0	0	0	2	2	0	0	1	0	1	0	100	41	59	0	M ذكور	المجموع Total
34	31	3	0	0	0	0	0	0	0	0	0	0	0	0	0	34	31	3	0	F اناث	
267	26	184	57	0	0	0	0	1	1	0	0	102	5	40	57	164	20	144	0	Co مختلطة	
404	100	247	57	0	0	0	0	3	3	0	0	103	5	41	57	298	92	206	0	T مجموع	

توزيع الشعب حسب السلطة والمديرية والجنس والملكية للعام ٢٠١٦-٢٠١٧

Distribution of Class-Units by Authority, Directorate, Gender & Ownership for The Year 2016-2017

المجموع العام			وكالة الفوت الدولية			حكومية اخرى			مدارس خاصة			وزارة التربية والتعليم			الجنس Gender	المديرية Directorate
Grand Total			UNRWA			Other Governmental			Private Schools			Ministry of Education				
مجموع Total	مستأجر Rented	ملك Owned	مجموع Total	مستأجر Rented	ملك Owned	مجموع Total	مستأجر Rented	ملك Owned	مجموع Total	مستأجر Rented	ملك Owned	مجموع Total	مستأجر Rented	ملك Owned		
365	50	315	0	0	0	13	0	13	16	3	13	336	47	289	M	ذكور
405	27	378	0	0	0	0	0	0	8	0	8	397	27	370	F	اناث
632	237	395	0	0	0	0	0	0	265	138	127	367	99	268	Co	مختلطة
1402	314	1088	0	0	0	13	0	13	289	141	148	1100	173	927	T	مجموع
191	0	191	0	0	0	0	0	0	0	0	0	191	0	191	M	ذكور
186	20	166	0	0	0	0	0	0	0	0	0	186	20	166	F	اناث
179	15	164	0	0	0	0	0	0	21	15	6	158	0	158	Co	مختلطة
556	35	521	0	0	0	0	0	0	21	15	6	535	20	515	T	مجموع
170	26	144	0	0	0	9	0	9	2	0	2	159	26	133	M	ذكور
167	20	147	0	0	0	0	0	0	0	0	0	167	20	147	F	اناث
301	95	206	0	0	0	3	0	3	43	2	41	255	93	162	Co	مختلطة
638	141	497	0	0	0	12	0	12	45	2	43	581	139	442	T	مجموع
274	51	223	0	0	0	0	0	0	44	16	28	230	35	195	M	ذكور
302	36	266	0	0	0	0	0	0	18	9	9	284	27	257	F	اناث
509	179	330	0	0	0	0	0	0	234	96	138	275	83	192	Co	مختلطة
1085	266	819	0	0	0	0	0	0	296	121	175	789	145	644	T	مجموع
1000	127	873	0	0	0	22	0	22	62	19	43	916	108	808	M	ذكور
1060	103	957	0	0	0	0	0	0	26	9	17	1034	94	940	F	اناث
1621	526	1095	0	0	0	3	0	3	563	251	312	1055	275	780	Co	مختلطة
3681	756	2925	0	0	0	25	0	25	651	279	372	3005	477	2528	T	مجموع

توزيع الشعب حسب السلطة والمديرية والجنس والفترة للعام ٢٠١٦-٢٠١٧
Distribution of Class-Units by Authority, Directorate, Gender & Shifts for the Year 2016-2017

المجموع العام			وكالة الفوت الدولية			حكومية أخرى			مدارس خاصة			وزارة التربية والتعليم			الجنس Gender	المديرية Directorate
Grand Total			UNRWA			Other Governmental			Private Schools			Ministry of Education				
مجموع Total	فترتين double shif	فترة One shift	مجموع Total	فترتين double shif	فترة One shift	مجموع Total	فترتين double shif	فترة One shift	مجموع Total	فترتين double shif	فترة One shift	مجموع Total	فترتين double shif	فترة One shift		
365	0	365	0	0	0	13	0	13	16	0	16	336	0	336	M	ذكور
405	4	401	0	0	0	0	0	0	8	0	8	397	4	393	F	اناث
632	12	620	0	0	0	0	0	0	265	0	265	367	12	355	Co	مختلطة
1402	16	1386	0	0	0	13	0	13	289	0	289	1100	16	1084	T	مجموع
191	0	191	0	0	0	0	0	0	0	0	0	191	0	191	M	ذكور
186	0	186	0	0	0	0	0	0	0	0	0	186	0	186	F	اناث
179	0	179	0	0	0	0	0	0	21	0	21	158	0	158	Co	مختلطة
556	0	556	0	0	0	0	0	0	21	0	21	535	0	535	T	مجموع
170	0	170	0	0	0	9	0	9	2	0	2	159	0	159	M	ذكور
167	0	167	0	0	0	0	0	0	0	0	0	167	0	167	F	اناث
301	0	301	0	0	0	3	0	3	43	0	43	255	0	255	Co	مختلطة
638	0	638	0	0	0	12	0	12	45	0	45	581	0	581	T	مجموع
274	0	274	0	0	0	0	0	0	44	0	44	230	0	230	M	ذكور
302	0	302	0	0	0	0	0	0	18	0	18	284	0	284	F	اناث
509	0	509	0	0	0	0	0	0	234	0	234	275	0	275	Co	مختلطة
1085	0	1085	0	0	0	0	0	0	296	0	296	789	0	789	T	مجموع
1000	0	1000	0	0	0	22	0	22	62	0	62	916	0	916	M	ذكور
1060	4	1056	0	0	0	0	0	0	26	0	26	1034	4	1030	F	اناث
1621	12	1609	0	0	0	3	0	3	563	0	563	1055	12	1043	Co	مختلطة
3681	16	3665	0	0	0	25	0	25	651	0	651	3005	16	2989	T	مجموع

توزيع الشعب في محافظة "الكرك" حسب المديرية والجنس والمرحلة في مدارس وزارة التربية والتعليم للعام ٢٠١٦-٢٠١٧

Distribution of Class-Units in "Karak" Governorate by Directorate, Gender & Cycle in MOE Schools for The Year 2016-2017

وزارة التربية والتعليم Ministry Of Education																	المديرية Directorate
المجموع Total				الثانوي Secondary				الاساسي Primary				الروضة Kindergarten					
مجموع T	مختلطة Co	اناث F	ذكور M	مجموع T	مختلطة Co	اناث F	ذكور M	مجموع T	مختلطة Co	اناث F	ذكور M	مجموع T	مختلطة Co	اناث F	ذكور M		
1100	367	397	336	138	2	77	59	910	314	319	277	52	51	1	0	قضية الكرك Karak Qasabah	
535	158	186	191	42	0	24	18	469	135	162	172	24	23	0	1	الأغوار الجنوبية South Ghour	
581	255	167	159	63	0	32	31	478	218	135	125	40	37	0	3	القصر AlQasr	
789	275	284	230	93	0	55	38	669	248	229	192	27	27	0	0	المزار الجنوبي South Mazar	
3005	1055	1034	916	336	2	188	146	2526	915	845	766	143	138	1	4	المجموع Total	

توزيع الشعب في محافظة "الكرك" حسب المديرية والجنس والمرحلة في المدارس الخاصة للعام ٢٠١٦-٢٠١٧

Distribution of Class-Units in "Karak" Governorate by Directorate, Gender & Cycle in Private Schools for The Year 2016-2017

مدارس خاصة Private Schools																	المديرية Directorate
المجموع Total				الثانوي Secondary				الاساسي Primary				الروضة Kindergarten					
مجموع T	مختلطة Co	اناث F	ذكور M	مجموع T	مختلطة Co	اناث F	ذكور M	مجموع T	مختلطة Co	اناث F	ذكور M	مجموع T	مختلطة Co	اناث F	ذكور M		
289	265	8	16	11	6	2	3	198	179	6	13	80	80	0	0	قضية الكرك Karak Qasabah	
21	21	0	0	0	0	0	0	0	0	0	0	21	21	0	0	الأغوار الجنوبية South Ghour	
45	43	0	2	0	0	0	0	36	34	0	2	9	9	0	0	القصر AlQasr	
296	234	18	44	8	1	3	4	203	152	14	37	85	81	1	3	المزار الجنوبي South Mazar	
651	563	26	62	19	7	5	7	437	365	20	52	195	191	1	3	المجموع Total	

توزيع الشعب في محافظة "الكرك" حسب المديرية والجنس والمرحلة في المدارس الحكومية الأخرى للعام ٢٠١٦-٢٠١٧

Distribution of Class-Units in "Karak" Governorate by Directorate, Gender & Cycle in Other Governmental Schools for The Year 2016-2017

حكومية أخرى Other Governmental																	المديرية Directorate
المجموع Total				الثانوي Secondary				الاساسي Primary				الروضة Kindergarten					
مجموع T	مختلطة Co	اناث F	ذكور M	مجموع T	مختلطة Co	اناث F	ذكور M	مجموع T	مختلطة Co	اناث F	ذكور M	مجموع T	مختلطة Co	اناث F	ذكور M		
13	0	0	13	5	0	0	5	8	0	0	8	0	0	0	0	قضية الكرك Karak Qasabah	
0	0	0	0	0	0	0	0	0	0	0	0	0	0	0	0	الأغوار الجنوبية South Ghour	
12	3	0	9	2	0	0	2	10	3	0	7	0	0	0	0	القصر AlQasr	
0	0	0	0	0	0	0	0	0	0	0	0	0	0	0	0	المزار الجنوبي South Mazar	
25	3	0	22	7	0	0	7	18	3	0	15	0	0	0	0	المجموع Total	

توزيع الشعب في محافظة "الكرك" حسب المديرية والجنس والمرحلة في مدارس وكالة الغوث للعام ٢٠١٦-٢٠١٧

Distribution of Class-Units in "Karak" Governorate by Directorate, Gender & Cycle In UNRWA Schools for The Year 2016-2017

وكالة الغوث UNRWA																	المديرية Directorate
المجموع Total				الثانوي Secondary				الاساسي Primary				الروضة Kindergarten					
مجموع T	مختلطة Co	اناث F	ذكور M	مجموع T	مختلطة Co	اناث F	ذكور M	مجموع T	مختلطة Co	اناث F	ذكور M	مجموع T	مختلطة Co	اناث F	ذكور M		
0	0	0	0	0	0	0	0	0	0	0	0	0	0	0	0	قضية الكرك Karak Qasabah	
0	0	0	0	0	0	0	0	0	0	0	0	0	0	0	0	الأغوار الجنوبية South Ghour	
0	0	0	0	0	0	0	0	0	0	0	0	0	0	0	0	القصر AlQasr	
0	0	0	0	0	0	0	0	0	0	0	0	0	0	0	0	المزار الجنوبي South Mazar	
0	0	0	0	0	0	0	0	0	0	0	0	0	0	0	0	المجموع Total	

توزيع الشعب في محافظة "الكرك" حسب المديرية والجنس والمرحلة لجميع السلطات للعام ٢٠١٦-٢٠١٧

Distribution of Class-Units in "Karak" Governorate by Directorate, Gender & Cycle In All Authorities for The Year 2016-2017

المجموع العام																	المديرية Directorate
المجموع Total				الثانوي Secondary				الاساسي Primary				الروضة Kindergarten					
مجموع T	مختلطة Co	اناث F	ذكور M	مجموع T	مختلطة Co	اناث F	ذكور M	مجموع T	مختلطة Co	اناث F	ذكور M	مجموع T	مختلطة Co	اناث F	ذكور M		
1402	632	405	365	154	8	79	67	1116	493	325	298	132	131	1	0	قضية الكرك Karak Qasabah	
556	179	186	191	42	0	24	18	469	135	162	172	45	44	0	1	الأغوار الجنوبية South Ghour	
638	301	167	170	65	0	32	33	524	255	135	134	49	46	0	3	القصر AlQasr	
1085	509	302	274	101	1	58	42	872	400	243	229	112	108	1	3	المزار الجنوبي South Mazar	
3681	1621	1060	1000	362	9	193	160	2981	1283	865	833	338	329	2	7	المجموع Total	

توزيع المعلمين حسب السلطة والمديرية والجنس والملكية للعام ٢٠١٦-٢٠١٧

Distribution of Teachers by Authority, Directorate, Gender & Ownership for The Year 2016-2017

المجموع العام			وكالة الفوث الدولية			حكومية اخرى			مدارس خاصة			وزارة التربية والتعليم			الجنس Gender	المديرية Directorate
Grand Total			UNRWA			Other Governmental			Private Schools			Ministry of Education				
مجموع Total	مستأجر Rented	ملك Owned	مجموع Total	مستأجر Rented	ملك Owned	مجموع Total	مستأجر Rented	ملك Owned	مجموع Total	مستأجر Rented	ملك Owned	مجموع Total	مستأجر Rented	ملك Owned		
829	103	726	0	0	0	49	0	49	27	0	27	753	103	650	M	ذكور
1799	390	1409	0	0	0	0	0	0	369	178	191	1430	212	1218	F	اناث
2628	493	2135	0	0	0	49	0	49	396	178	218	2183	315	1868	T	مجموع
326	0	326	0	0	0	0	0	0	0	0	0	326	0	326	M	ذكور
611	44	567	0	0	0	0	0	0	21	15	6	590	29	561	F	اناث
937	44	893	0	0	0	0	0	0	21	15	6	916	29	887	T	مجموع
453	55	398	0	0	0	50	0	50	0	0	0	403	55	348	M	ذكور
916	208	708	0	0	0	0	0	0	71	2	69	845	206	639	F	اناث
1369	263	1106	0	0	0	50	0	50	71	2	69	1248	261	987	T	مجموع
590	80	510	0	0	0	0	0	0	33	4	29	557	76	481	M	ذكور
1409	330	1079	0	0	0	0	0	0	388	154	234	1021	176	845	F	اناث
1999	410	1589	0	0	0	0	0	0	421	158	263	1578	252	1326	T	مجموع
2198	238	1960	0	0	0	99	0	99	60	4	56	2039	234	1805	M	ذكور
4735	972	3763	0	0	0	0	0	0	849	349	500	3886	623	3263	F	اناث
6933	1210	5723	0	0	0	99	0	99	909	353	556	5925	857	5068	T	مجموع

توزيع المعلمين حسب السلطة والمديرية والجنس والفترة للعام ٢٠١٦-٢٠١٧
Distribution of Teachers by Authority, Directorate, Gender & Shifts for The Year 2016-2017

المجموع العام			وكالة الغوث الدولية			حكومية أخرى			مدارس خاصة			وزارة التربية والتعليم			الجنس Gender	المديرية Directorate
Grand Total			UNRWA			Other Governmental			Private Schools			Ministry of Education				
مجموع Total	فترتين double shift	فترة One shift	مجموع Total	فترتين double shift	فترة One shift	مجموع Total	فترتين double shift	فترة One shift	مجموع Total	فترتين double shift	فترة One shift	مجموع Total	فترتين double shift	فترة One shift		
829	0	829	0	0	0	49	0	49	27	0	27	753	0	753	M ذكور	الكرك Karak
1799	21	1778	0	0	0	0	0	0	369	0	369	1430	21	1409	F اناث	
2628	21	2607	0	0	0	49	0	49	396	0	396	2183	21	2162	T مجموع	
326	0	326	0	0	0	0	0	0	0	0	0	326	0	326	M ذكور	الأغوار الجنوبية South Gour
611	0	611	0	0	0	0	0	0	21	0	21	590	0	590	F اناث	
937	0	937	0	0	0	0	0	0	21	0	21	916	0	916	T مجموع	
453	0	453	0	0	0	50	0	50	0	0	0	403	0	403	M ذكور	القصر Qasr
916	0	916	0	0	0	0	0	0	71	0	71	845	0	845	F اناث	
1369	0	1369	0	0	0	50	0	50	71	0	71	1248	0	1248	T مجموع	
590	0	590	0	0	0	0	0	0	33	0	33	557	0	557	M ذكور	المزار الجنوبي South Mazar
1409	0	1409	0	0	0	0	0	0	388	0	388	1021	0	1021	F اناث	
1999	0	1999	0	0	0	0	0	0	421	0	421	1578	0	1578	T مجموع	
2198	0	2198	0	0	0	99	0	99	60	0	60	2039	0	2039	M ذكور	المجموع Total
4735	21	4714	0	0	0	0	0	0	849	0	849	3886	21	3865	F اناث	
6933	21	6912	0	0	0	99	0	99	909	0	909	5925	21	5904	T مجموع	

توزيع المعلمين حسب السلطة والمديرية والجنس والمرحلة للعام ٢٠١٦-٢٠١٧

Distribution of Teachers by Authority, Directorate, Gender & Cycle for The Year 2016-2017

المجموع العام				وكالة الفوت الدولية				حكومية اخرى				مدارس خاصة				وزارة التربية والتعليم				الجنس Gender	المديرية Directorate	
Grand Total				UNRWA				Other Governmental				Private Schools				Ministry of Education						
مجموع Total	ثانوي Secondary	اساسي Basic	روضة Kindergarten	مجموع Total	ثانوي Secondary	اساسي Basic	روضة Kindergarten	مجموع Total	ثانوي Secondary	اساسي Basic	روضة Kindergarten	مجموع Total	ثانوي Secondary	اساسي Basic	روضة Kindergarten	مجموع Total	ثانوي Secondary	اساسي Basic	روضة Kindergarten			
829	258	571	0	0	0	0	0	49	37	12	0	27	17	10	0	753	204	549	0	M	ذكور	الكرك Karak
1799	293	1373	133	0	0	0	0	0	0	0	0	369	11	277	81	1430	282	1096	52	F	اناث	
2628	551	1944	133	0	0	0	0	49	37	12	0	396	28	287	81	2183	486	1645	52	T	مجموع	
326	78	248	0	0	0	0	0	0	0	0	0	0	0	0	0	326	78	248	0	M	ذكور	الأغوار الجنوبية South Gour
611	73	493	45	0	0	0	0	0	0	0	0	21	0	0	21	590	73	493	24	F	اناث	
937	151	741	45	0	0	0	0	0	0	0	0	21	0	0	21	916	151	741	24	T	مجموع	
453	142	311	0	0	0	0	0	50	4	46	0	0	0	0	0	403	138	265	0	M	ذكور	القصر Qasr
916	146	721	49	0	0	0	0	0	0	0	0	71	0	62	9	845	146	659	40	F	اناث	
1369	288	1032	49	0	0	0	0	50	4	46	0	71	0	62	9	1248	284	924	40	T	مجموع	
590	185	405	0	0	0	0	0	0	0	0	0	33	14	19	0	557	171	386	0	M	ذكور	المزار الجنوبي South Mazar
1409	202	1092	115	0	0	0	0	0	0	0	0	388	16	284	88	1021	186	808	27	F	اناث	
1999	387	1497	115	0	0	0	0	0	0	0	0	421	30	303	88	1578	357	1194	27	T	مجموع	
2198	663	1535	0	0	0	0	0	99	41	58	0	60	31	29	0	2039	591	1448	0	M	ذكور	المجموع Total
4735	714	3679	342	0	0	0	0	0	0	0	0	849	27	623	199	3886	687	3056	143	F	اناث	
6933	1377	5214	342	0	0	0	0	99	41	58	0	909	58	652	199	5925	1278	4504	143	T	مجموع	

توزيع المعلمين حسب السلطة والمديرية والتأهيل للعام ٢٠١٦-٢٠١٧
Distribution of Teachers by Authority, Directorate, Qualification for The Year 2016-2017

المجموع العام			وكالة الغوث الدولية			حكومية اخرى			مدارس خاصة			وزارة التربية والتعليم			المديرية Directorate
Grand Total			UNRWA			Other Governmental			Private Schools			Ministry of Education			
المجموع Total	غير مؤهلين Non-Qualified	مؤهلين Qualified	المجموع Total	غير مؤهلين Non-Qualified	مؤهلين Qualified	المجموع Total	غير مؤهلين Non-Qualified	مؤهلين Qualified	المجموع Total	غير مؤهلين Non-Qualified	مؤهلين Qualified	المجموع Total	غير مؤهلين Non-Qualified	مؤهلين Qualified	
2628	406	2222	0	0	0	49	8	41	396	78	318	2183	320	1863	الكرك Karak
937	105	832	0	0	0	0	0	0	21	5	16	916	100	816	الأغوار الجنوبية South Gour
1369	147	1222	0	0	0	39	1	38	82	13	69	1248	133	1115	القصر Qasr
1999	274	1725	0	0	0	0	0	0	421	44	377	1578	230	1348	المزار الجنوبي South Mazar
6933	932	6001	0	0	0	88	9	79	920	140	780	5925	783	5142	المجموع Total

Note: Qualified teachers : Those who hold bachelor degree & above

ملاحظة المعلمون المؤهلون : المعلمون الذين يحملون درجة البكالوريوس فما فوق

توزيع الطلبة حسب السلطة والمديرية والجنس والملكية للعام ٢٠١٦-٢٠١٧

Distribution of Students by Authority, Directorate, Gender & Ownership for The Year 2016-2017

المجموع العام			وكالة الفوث الدولية			حكومية اخرى			مدارس خاصة			وزارة التربية والتعليم			الجنس Gender	المديرية Directorate
Grand Total			UNRWA			Other Governmental			Private Schools			Ministry of Education				
مجموع Total	مستأجر Rented	ملك Owned	مجموع Total	مستأجر Rented	ملك Owned	مجموع Total	مستأجر Rented	ملك Owned	مجموع Total	مستأجر Rented	ملك Owned	مجموع Total	مستأجر Rented	ملك Owned		
14584	102	14482	0	0	0	231	0	231	3281	0	3281	11072	102	10970	M	ذكور
14114	200	13914	0	0	0	0	0	0	2283	0	2283	11831	200	11631	F	اناث
28698	302	28396	0	0	0	231	0	231	5564	0	5564	22903	302	22601	T	مجموع
7449	0	7449	0	0	0	0	0	0	203	0	203	7246	0	7246	M	ذكور
7329	0	7329	0	0	0	0	0	0	162	0	162	7167	0	7167	F	اناث
14778	0	14778	0	0	0	0	0	0	365	0	365	14413	0	14413	T	مجموع
6349	0	6349	0	0	0	133	0	133	551	0	551	5665	0	5665	M	ذكور
6053	0	6053	0	0	0	1	0	1	357	0	357	5695	0	5695	F	اناث
12402	0	12402	0	0	0	134	0	134	908	0	908	11360	0	11360	T	مجموع
10760	0	10760	0	0	0	0	0	0	3294	0	3294	7466	0	7466	M	ذكور
10791	0	10791	0	0	0	0	0	0	2162	0	2162	8629	0	8629	F	اناث
21551	0	21551	0	0	0	0	0	0	5456	0	5456	16095	0	16095	T	مجموع
39142	102	39040	0	0	0	364	0	364	7329	0	7329	31449	102	31347	M	ذكور
38287	200	38087	0	0	0	1	0	1	4964	0	4964	33322	200	33122	F	اناث
77429	302	77127	0	0	0	365	0	365	12293	0	12293	64771	302	64469	T	مجموع

توزيع الطلبة حسب السلطة والمديرية والجنس والفترة للعام ٢٠١٧-٢٠١٦

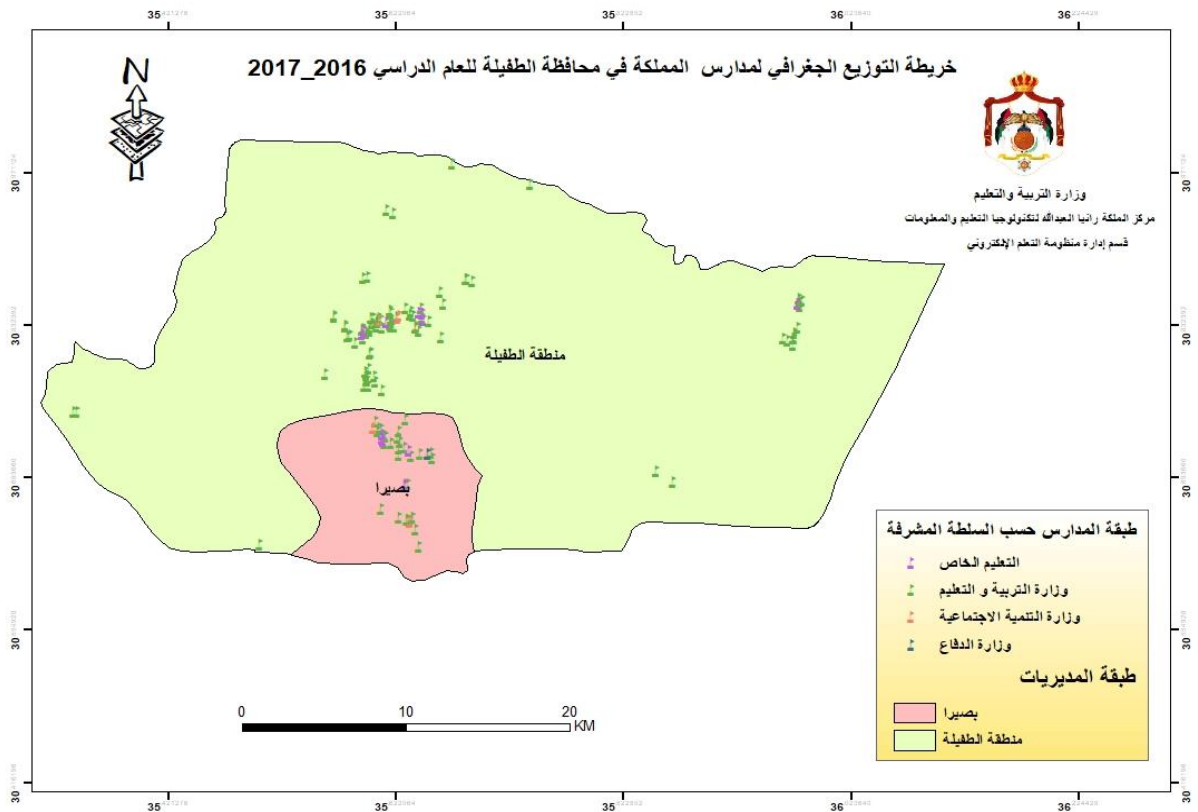
Distribution of Students by Authority, Directorate, Gender & Shifts for The Year 2016-2017

المجموع العام			وكالة الفوث الدولية			حكومية اخرى			مدارس خاصة			وزارة التربية والتعليم			الجنس Gender	المديرية Directorate
Grand Total			UNRWA			Other Governmental			Private Schools			Ministry of Education				
مجموع Total	فترتين double shift	فترة One shift	مجموع Total	فترتين double shift	فترة One shift	مجموع Total	فترتين double shift	فترة One shift	مجموع Total	فترتين double shift	فترة One shift	مجموع Total	فترتين double shift	فترة One shift		
14584	102	14482	0	0	0	231	0	231	3281	0	3281	11072	102	10970	M	ذكور
14114	200	13914	0	0	0	0	0	0	2283	0	2283	11831	200	11631	F	اناث
28698	302	28396	0	0	0	231	0	231	5564	0	5564	22903	302	22601	T	مجموع
7449	0	7449	0	0	0	0	0	0	203	0	203	7246	0	7246	M	ذكور
7329	0	7329	0	0	0	0	0	0	162	0	162	7167	0	7167	F	اناث
14778	0	14778	0	0	0	0	0	0	365	0	365	14413	0	14413	T	مجموع
6349	0	6349	0	0	0	133	0	133	551	0	551	5665	0	5665	M	ذكور
6053	0	6053	0	0	0	1	0	1	357	0	357	5695	0	5695	F	اناث
12402	0	12402	0	0	0	134	0	134	908	0	908	11360	0	11360	T	مجموع
10760	0	10760	0	0	0	0	0	0	3294	0	3294	7466	0	7466	M	ذكور
10791	0	10791	0	0	0	0	0	0	2162	0	2162	8629	0	8629	F	اناث
21551	0	21551	0	0	0	0	0	0	5456	0	5456	16095	0	16095	T	مجموع
39142	102	39040	0	0	0	364	0	364	7329	0	7329	31449	102	31347	M	ذكور
38287	200	38087	0	0	0	1	0	1	4964	0	4964	33322	200	33122	F	اناث
77429	302	77127	0	0	0	365	0	365	12293	0	12293	64771	302	64469	T	مجموع

توزيع الطلاب حسب السلطة والمديرية والجنس والمرحلة للعام ٢٠١٦-٢٠١٧

Distribution of Students by Authority, Directorate, Gender & Cycle for The Year 2016-2017

المجموع العام				وكالة الفوت الدولية				حكومية اخرى				مدارس خاصة				وزارة التربية والتعليم				الجنس Gender	المديرية Directorate
Grand Total				UNRWA				Other Governmental				Private Schools				Ministry of Education					
مجموع Total	ثانوي Secondary	اساسي Basic	روضة Kindergarten	مجموع Total	ثانوي Secondary	اساسي Basic	روضة Kindergarten	مجموع Total	ثانوي Secondary	اساسي Basic	روضة Kindergarten	مجموع Total	ثانوي Secondary	اساسي Basic	روضة Kindergarten	مجموع Total	ثانوي Secondary	اساسي Basic	روضة Kindergarten		
14584	1239	12090	1255	0	0	0	0	988	85	146	757	2524	79	2445	0	11072	1075	9499	498	M	نكور
14114	1469	11544	1101	0	0	0	0	632	0	0	632	1651	88	1563	0	11831	1381	9981	469	F	اناث
28698	2708	23634	2356	0	0	0	0	1620	85	146	1389	4175	167	4008	0	22903	2456	19480	967	T	مجموع
7449	289	6683	477	0	0	0	0	203	0	0	203	0	0	0	0	7246	289	6683	274	M	نكور
7329	537	6351	441	0	0	0	0	162	0	0	162	0	0	0	0	7167	537	6351	279	F	اناث
14778	826	13034	918	0	0	0	0	365	0	0	365	0	0	0	0	14413	826	13034	553	T	مجموع
6349	610	5272	467	0	0	0	0	226	11	122	93	458	0	458	0	5665	599	4692	374	M	نكور
6053	579	5069	405	0	0	0	0	73	0	1	72	285	0	285	0	5695	579	4783	333	F	اناث
12402	1189	10341	872	0	0	0	0	299	11	123	165	743	0	743	0	11360	1178	9475	707	T	مجموع
10760	740	9007	1013	0	0	0	0	834	0	0	834	2460	83	2377	0	7466	657	6630	179	M	نكور
10791	1230	8614	947	0	0	0	0	736	0	0	736	1426	84	1342	0	8629	1146	7272	211	F	اناث
21551	1970	17621	1960	0	0	0	0	1570	0	0	1570	3886	167	3719	0	16095	1803	13902	390	T	مجموع
39142	2878	33052	3212	0	0	0	0	2251	96	268	1887	5442	162	5280	0	31449	2620	27504	1325	M	نكور
38287	3815	31578	2894	0	0	0	0	1603	0	1	1602	3362	172	3190	0	33322	3643	28387	1292	F	اناث
77429	6693	64630	6106	0	0	0	0	3854	96	269	3489	8804	334	8470	0	64771	6263	55891	2617	T	مجموع



توزيع المدارس حسب السلطة والمديرية والجنس والملكية للعام ٢٠١٦-٢٠١٧

Distribution of Schools by Authority, Directorate, Gender & Ownership for The Year 2016-2017

المجموع العام			وكالة الفوث الدولية			حكومية أخرى			مدارس خاصة			وزارة التربية والتعليم			الجنس Gender	المديرية Directorate
Grand Total			UNRWA			Other Governmental			Private Schools			Ministry of Education				
مجموع Total	مستأجر Rented	ملك Owned	مجموع Total	مستأجر Rented	ملك Owned	مجموع Total	مستأجر Rented	ملك Owned	مجموع Total	مستأجر Rented	ملك Owned	مجموع Total	مستأجر Rented	ملك Owned		
30	4	26	0	0	0	0	0	0	0	0	0	30	4	26	M	ذكور
7	1	6	0	0	0	0	0	0	0	0	0	7	1	6	F	اناث
69	27	42	0	0	0	0	0	0	17	8	9	52	19	33	Co	مختلطة
106	32	74	0	0	0	0	0	0	17	8	9	89	24	65	T	مجموع
12	3	9	0	0	0	1	0	1	0	0	0	11	3	8	M	ذكور
1	0	1	0	0	0	0	0	0	0	0	0	1	0	1	F	اناث
30	9	21	0	0	0	0	0	0	9	2	7	21	7	14	Co	مختلطة
43	12	31	0	0	0	1	0	1	9	2	7	33	10	23	T	مجموع
42	7	35	0	0	0	1	0	1	0	0	0	41	7	34	M	ذكور
8	1	7	0	0	0	0	0	0	0	0	0	8	1	7	F	اناث
99	36	63	0	0	0	0	0	0	26	10	16	73	26	47	Co	مختلطة
149	44	105	0	0	0	1	0	1	26	10	16	122	34	88	T	مجموع

توزيع المدارس حسب السلطة والمديرية والجنس والفترة للعام ٢٠١٦-٢٠١٧

Distribution of Schools by Authority, Directorate, Gender & Shifts for The Year 2016-2017

المجموع العام			وكالة الفوث الدولية			حكومية أخرى			مدارس خاصة			وزارة التربية والتعليم			الجنس Gender	المديرية Directorate
Grand Total			UNRWA			Other Governmental			Private Schools			Ministry of Education				
مجموع Total	فترتين double shif	فترة One shift	مجموع Total	فترتين double shif	فترة One shift	مجموع Total	فترتين double shif	فترة One shift	مجموع Total	فترتين double shif	فترة One shift	مجموع Total	فترتين double shif	فترة One shift		
30	0	30	0	0	0	0	0	0	0	0	0	30	0	30	M	ذكور
7	0	7	0	0	0	0	0	0	0	0	0	7	0	7	F	اناث
69	0	69	0	0	0	0	0	0	17	0	17	52	0	52	Co	مختلطة
106	0	106	0	0	0	0	0	0	17	0	17	89	0	89	T	مجموع
12	0	12	0	0	0	1	0	1	0	0	0	11	0	11	M	ذكور
1	0	1	0	0	0	0	0	0	0	0	0	1	0	1	F	اناث
30	0	30	0	0	0	0	0	0	9	0	9	21	0	21	Co	مختلطة
43	0	43	0	0	0	1	0	1	9	0	9	33	0	33	T	مجموع
42	0	42	0	0	0	1	0	1	0	0	0	41	0	41	M	ذكور
8	0	8	0	0	0	0	0	0	0	0	0	8	0	8	F	اناث
99	0	99	0	0	0	0	0	0	26	0	26	73	0	73	Co	مختلطة
149	0	149	0	0	0	1	0	1	26	0	26	122	0	122	T	مجموع

توزيع المدارس حسب السلطة والمديرية والجنس والمرحلة للعام ٢٠١٧-٢٠١٦

Distribution of Schools by Authority, Directorate, Gender & Cycle Schools for The Year 2016-2017

المجموع العام				وكالة الغوث الدولية				حكومية أخرى				مدارس خاصة				وزارة التربية والتعليم				الجنس Gender	المديرية Directorate
Grand Total				UNRWA				Other Governmental				Private Schools				Ministry of Education					
مجموع Total	ثانوي Secondary	اساسي Basic	روضة Kindergarten	مجموع Total	ثانوي Secondary	اساسي Basic	روضة Kindergarten	مجموع Total	ثانوي Secondary	اساسي Basic	روضة Kindergarten	مجموع Total	ثانوي Secondary	اساسي Basic	روضة Kindergarten	مجموع Total	ثانوي Secondary	اساسي Basic	روضة Kindergarten		
30	9	21	0	0	0	0	0	0	0	0	0	0	0	0	0	30	9	21	0	M	نكور
7	6	1	0	0	0	0	0	0	0	0	0	0	0	0	0	7	6	1	0	F	اثان
69	7	52	10	0	0	0	0	0	0	0	0	17	0	7	10	52	7	45	0	Co	مختلطة Tafila
106	22	74	10	0	0	0	0	0	0	0	0	17	0	7	10	89	22	67	0	T	مجموع
12	5	7	0	0	0	0	0	1	1	0	0	0	0	0	0	11	4	7	0	M	نكور
1	0	1	0	0	0	0	0	0	0	0	0	0	0	0	0	1	0	1	0	F	اثان
30	3	20	7	0	0	0	0	0	0	0	0	9	0	2	7	21	3	18	0	Co	مختلطة Bsaira
43	8	28	7	0	0	0	0	1	1	0	0	9	0	2	7	33	7	26	0	T	مجموع
42	14	28	0	0	0	0	0	1	1	0	0	0	0	0	0	41	13	28	0	M	نكور
8	6	2	0	0	0	0	0	0	0	0	0	0	0	0	0	8	6	2	0	F	اثان
99	10	72	17	0	0	0	0	0	0	0	0	26	0	9	17	73	10	63	0	Co	مختلطة
149	30	102	17	0	0	0	0	1	1	0	0	26	0	9	17	122	29	93	0	T	مجموع Total

توزيع الشعب حسب السلطة والمديرية والجنس والملكية للعام ٢٠١٦-٢٠١٧

Distribution of Class-Units by Authority, Directorate, Gender & Ownership for The Year 2016-2017

المجموع العام			وكالة الفوت الدولية			حكومية اخرى			مدارس خاصة			وزارة التربية والتعليم			الجنس Gender	المديرية Directorate
Grand Total			UNRWA			Other Governmental			Private Schools			Ministry of Education				
مجموع Total	مستأجر Rented	ملك Owned	مجموع Total	مستأجر Rented	ملك Owned	مجموع Total	مستأجر Rented	ملك Owned	مجموع Total	مستأجر Rented	ملك Owned	مجموع Total	مستأجر Rented	ملك Owned		
258	34	224	0	0	0	0	0	0	4	4	0	254	30	224	M	ذكور
297	34	263	0	0	0	0	0	0	2	2	0	295	32	263	F	اناث
393	133	260	0	0	0	0	0	0	116	46	70	277	87	190	Co	مختلطة
948	201	747	0	0	0	0	0	0	122	52	70	826	149	677	T	مجموع
106	20	86	0	0	0	17	0	17	0	0	0	89	20	69	M	ذكور
113	15	98	0	0	0	0	0	0	2	0	2	111	15	96	F	اناث
124	37	87	0	0	0	0	0	0	33	7	26	91	30	61	Co	مختلطة
343	72	271	0	0	0	17	0	17	35	7	28	291	65	226	T	مجموع
364	54	310	0	0	0	17	0	17	4	4	0	343	50	293	M	ذكور
410	49	361	0	0	0	0	0	0	4	2	2	406	47	359	F	اناث
517	170	347	0	0	0	0	0	0	149	53	96	368	117	251	Co	مختلطة
1291	273	1018	0	0	0	17	0	17	157	59	98	1117	214	903	T	مجموع

توزيع الشعب حسب السلطة والمديرية والجنس والفترة للعام ٢٠١٦-٢٠١٧

Distribution of Class-Units by Authority, Directorate, Gender & Shifts for the Year 2016-2017

المجموع العام			وكالة الفوت الدولية			حكومية اخرى			مدارس خاصة			وزارة التربية والتعليم			الجنس Gender	المديرية Directorate
Grand Total			UNRWA			Other Governmental			Private Schools			Ministry of Education				
مجموع Total	فترتين double shift	فترة One shift	مجموع Total	فترتين double shift	فترة One shift	مجموع Total	فترتين double shift	فترة One shift	مجموع Total	فترتين double shift	فترة One shift	مجموع Total	فترتين double shift	فترة One shift		
258	0	258	0	0	0	0	0	0	4	0	4	254	0	254	M	ذكور
297	0	297	0	0	0	0	0	0	2	0	2	295	0	295	F	اناث
393	0	393	0	0	0	0	0	0	116	0	116	277	0	277	Co	مختلطة
948	0	948	0	0	0	0	0	0	122	0	122	826	0	826	T	مجموع
106	0	106	0	0	0	17	0	17	0	0	0	89	0	89	M	ذكور
113	0	113	0	0	0	0	0	0	2	0	2	111	0	111	F	اناث
124	0	124	0	0	0	0	0	0	33	0	33	91	0	91	Co	مختلطة
343	0	343	0	0	0	17	0	17	35	0	35	291	0	291	T	مجموع
364	0	364	0	0	0	17	0	17	4	0	4	343	0	343	M	ذكور
410	0	410	0	0	0	0	0	0	4	0	4	406	0	406	F	اناث
517	0	517	0	0	0	0	0	0	149	0	149	368	0	368	Co	مختلطة
1291	0	1291	0	0	0	17	0	17	157	0	157	1117	0	1117	T	مجموع

توزيع الشعب في محافظة "الطفيلة" حسب المديرية والجنس والمرحلة في مدارس وزارة التربية والتعليم للعام ٢٠١٦-٢٠١٧

Distribution of Class-Units in "Tafila" Governorate by Directorate, Gender & Cycle in MOE Schools for The Year 2016-2017

وزارة التربية والتعليم Ministry Of Education																المديرية Directorate
المجموع				الثانوي Secondary				الأساسي Primary				الروضة Kindergarten				
مجموع T	مختلطة Co	إناث F	ذكور M	مجموع T	مختلطة Co	إناث F	ذكور M	مجموع T	مختلطة Co	إناث F	ذكور M	مجموع T	مختلطة Co	إناث F	ذكور M	
826	277	295	254	92	0	49	43	699	242	246	211	35	35	0	0	الطفيلة Tafila
291	91	111	89	36	0	18	18	240	76	93	71	15	15	0	0	لواء بصيرا Bsaira
1117	368	406	343	128	0	67	61	939	318	339	282	50	50	0	0	المجموع Total

توزيع الشعب في محافظة "الطفيلة" حسب المديرية والجنس والمرحلة في المدارس الخاصة للعام ٢٠١٦-٢٠١٧

Distribution of Class-Units in "Tafila" Governorate by Directorate, Gender & Cycle in Private Schools for The Year 2016-2017

مدارس خاصة Private Schools																المديرية Directorate
المجموع				الثانوي Secondary				الأساسي Primary				الروضة Kindergarten				
مجموع T	مختلطة Co	إناث F	ذكور M	مجموع T	مختلطة Co	إناث F	ذكور M	مجموع T	مختلطة Co	إناث F	ذكور M	مجموع T	مختلطة Co	إناث F	ذكور M	
122	116	2	4	0	0	0	0	71	67	2	2	51	49	0	2	الطفيلة Tafila
35	33	2	0	0	0	0	0	13	12	1	0	22	21	1	0	لواء بصيرا Bsaira
157	149	4	4	0	0	0	0	84	79	3	2	73	70	1	2	المجموع Total

توزيع الشعب في محافظة "الطفيلة" حسب المديرية والجنس والمرحلة في المدارس الحكومية الأخرى للعام ٢٠١٦-٢٠١٧

Distribution of Class-Units in "Tafila" Governorate by Directorate, Gender & Cycle in Other Governmental Schools for The

حكومية أخرى Other Governmental																المديرية Directorate
المجموع				الثانوي Secondary				الأساسي Primary				الروضة Kindergarten				
مجموع T	مختلطة Co	إناث F	ذكور M	مجموع T	مختلطة Co	إناث F	ذكور M	مجموع T	مختلطة Co	إناث F	ذكور M	مجموع T	مختلطة Co	إناث F	ذكور M	
0	0	0	0	0	0	0	0	0	0	0	0	0	0	0	0	الطفيلة Tafila
17	0	0	17	4	0	0	4	13	0	0	13	0	0	0	0	لواء بصيرا Bsaira
17	0	0	17	4	0	0	4	13	0	0	13	0	0	0	0	المجموع Total

توزيع الشعب في محافظة "الطفيلة" حسب المديرية والجنس والمرحلة في مدارس وكالة الغوث للعام ٢٠١٦-٢٠١٧

Distribution of Class-Units in "Tafila" Governorate by Directorate, Gender & Cycle In UNRWA Schools for The Year 2016-2017

وكالة الغوث UNRWA																المديرية Directorate
المجموع				الثانوي Secondary				الأساسي Primary				الروضة Kindergarten				
مجموع T	مختلطة Co	إناث F	ذكور M	مجموع T	مختلطة Co	إناث F	ذكور M	مجموع T	مختلطة Co	إناث F	ذكور M	مجموع T	مختلطة Co	إناث F	ذكور M	
0	0	0	0	0	0	0	0	0	0	0	0	0	0	0	0	الطفيلة Tafila
0	0	0	0	0	0	0	0	0	0	0	0	0	0	0	0	لواء بصيرا Bsaira
0	0	0	0	0	0	0	0	0	0	0	0	0	0	0	0	المجموع Total

توزيع الشعب في محافظة "الطفيلة" حسب المديرية والجنس والمرحلة لجميع السلطات للعام ٢٠١٦-٢٠١٧

Distribution of Class-Units in "Tafila" Governorate by Directorate, Gender & Cycle In All Authorities for The Year 2016-2017

جميع السلطات All Authorities																المديرية Directorate
المجموع				الثانوي Secondary				الأساسي Primary				الروضة Kindergarten				
مجموع T	مختلطة Co	إناث F	ذكور M	مجموع T	مختلطة Co	إناث F	ذكور M	مجموع T	مختلطة Co	إناث F	ذكور M	مجموع T	مختلطة Co	إناث F	ذكور M	
948	393	297	258	92	0	49	43	770	309	248	213	86	84	0	2	الطفيلة Tafila
343	124	113	106	40	0	18	22	266	88	94	84	37	36	1	0	لواء بصيرا Bsaira
1291	517	410	364	132	0	67	65	1036	397	342	297	123	120	1	2	المجموع Total

توزيع المعلمين حسب السلطة والمديرية والجنس والملكية للعام ٢٠١٦-٢٠١٧
Distribution of Teachers by Authority, Directorate, Gender & Ownership for The Year 2016-2017

المجموع العام			وكالة الفوت الدولية			حكومية أخرى			مدارس خاصة			وزارة التربية والتعليم			الجنس Gender	المديرية Directorate
Grand Total			UNRWA			Other Governmental			Private Schools			Ministry of Education				
مجموع Total	مستأجر Rented	ملك Owned	مجموع Total	مستأجر Rented	ملك Owned	مجموع Total	مستأجر Rented	ملك Owned	مجموع Total	مستأجر Rented	ملك Owned	مجموع Total	مستأجر Rented	ملك Owned		
658	77	581	0	0	0	0	0	0	0	0	0	658	77	581	M	ذكور
1266	280	986	0	0	0	0	0	0	167	77	90	1099	203	896	F	اناث
1924	357	1567	0	0	0	0	0	0	167	77	90	1757	280	1477	T	مجموع
238	42	196	0	0	0	48	0	48	0	0	0	190	42	148	M	ذكور
427	85	342	0	0	0	0	0	0	42	7	35	385	78	307	F	اناث
665	127	538	0	0	0	48	0	48	42	7	35	575	120	455	T	مجموع
896	119	777	0	0	0	48	0	48	0	0	0	848	119	729	M	ذكور
1693	365	1328	0	0	0	0	0	0	209	84	125	1484	281	1203	F	اناث
2589	484	2105	0	0	0	48	0	48	209	84	125	2332	400	1932	T	مجموع Total

توزيع المعلمين حسب السلطة والمديرية والجنس والفترة للعام ٢٠١٦-٢٠١٧
Distribution of Teachers by Authority, Directorate, Gender & Shifts for The Year 2016-2017

المجموع العام			وكالة الفوت الدولية			حكومية أخرى			مدارس خاصة			وزارة التربية والتعليم			الجنس Gender	المديرية Directorate
Grand Total			UNRWA			Other Governmental			Private Schools			Ministry of Education				
مجموع Total	فترتين double shift	فترة One shift	مجموع Total	فترتين double shift	فترة One shift	مجموع Total	فترتين double shift	فترة One shift	مجموع Total	فترتين double shift	فترة One shift	مجموع Total	فترتين double shift	فترة One shift		
658	0	658	0	0	0	0	0	0	0	0	0	658	0	658	M	ذكور
1266	0	1266	0	0	0	0	0	0	167	0	167	1099	0	1099	F	اناث
1924	0	1924	0	0	0	0	0	0	167	0	167	1757	0	1757	T	مجموع
238	0	238	0	0	0	48	0	48	0	0	0	190	0	190	M	ذكور
427	0	427	0	0	0	0	0	0	42	0	42	385	0	385	F	اناث
665	0	665	0	0	0	48	0	48	42	0	42	575	0	575	T	مجموع
896	0	896	0	0	0	48	0	48	0	0	0	848	0	848	M	ذكور
1693	0	1693	0	0	0	0	0	0	209	0	209	1484	0	1484	F	اناث
2589	0	2589	0	0	0	48	0	48	209	0	209	2332	0	2332	T	مجموع Total

توزيع المعلمين حسب السلطة والمديرية والجنس والمرحلة للعام ٢٠١٧-٢٠١٦

Distribution of Teachers by Authority, Directorate, Gender & Cycle for The Year 2016-2017

المجموع العام				وكالة الغوث الدولية				حكومية أخرى				مدارس خاصة				وزارة التربية والتعليم				الجنس Gender	المديرية Directorate	
Grand Total				UNRWA				Other Governmental				Private Schools				Ministry of Education						
المجموع Total	ثانوي Secondary	أساسي Basic	روضة Kindergarten	المجموع Total	ثانوي Secondary	أساسي Basic	روضة Kindergarten	المجموع Total	ثانوي Secondary	أساسي Basic	روضة Kindergarten	المجموع Total	ثانوي Secondary	أساسي Basic	روضة Kindergarten	المجموع Total	ثانوي Secondary	أساسي Basic	روضة Kindergarten			
658	172	486	0	0	0	0	0	0	0	0	0	0	0	0	0	658	172	486	0	M	نكور	الطفيلة Tafila
1266	196	986	84	0	0	0	0	0	0	0	0	167	0	117	50	1099	196	869	34	F	الثات	
1924	368	1472	84	0	0	0	0	0	0	0	0	167	0	117	50	1757	368	1355	34	T	مجموع	
238	88	150	0	0	0	0	0	48	28	20	0	0	0	0	0	190	60	130	0	M	نكور	لواء بصيرا Bsaira
427	56	334	37	0	0	0	0	0	0	0	0	42	0	20	22	385	56	314	15	F	الثات	
665	144	484	37	0	0	0	0	48	28	20	0	42	0	20	22	575	116	444	15	T	مجموع	
896	260	636	0	0	0	0	0	48	28	20	0	0	0	0	0	848	232	616	0	M	نكور	المجموع Total
1693	252	1320	121	0	0	0	0	0	0	0	0	209	0	137	72	1484	252	1183	49	F	الثات	
2589	512	1956	121	0	0	0	0	48	28	20	0	209	0	137	72	2332	484	1799	49	T	مجموع	

توزيع المعلمين حسب السلطة والمديرية والتأهيل للعام ٢٠١٧-٢٠١٦

Distribution of Teachers by Authority, Directorate, Qualification for The Year 2016-2017

المجموع العام			وكالة الغوث الدولية			حكومية أخرى			مدارس خاصة			وزارة التربية والتعليم			المديرية Directorate
Grand Total			UNRWA			Other Governmental			Private Schools			Ministry of Education			
المجموع Total	غير مؤهلين Non-Qualified	مؤهلين Qualified	المجموع Total	غير مؤهلين Non-Qualified	مؤهلين Qualified	المجموع Total	غير مؤهلين Non-Qualified	مؤهلين Qualified	المجموع Total	غير مؤهلين Non-Qualified	مؤهلين Qualified	المجموع Total	غير مؤهلين Non-Qualified	مؤهلين Qualified	
1924	393	1531	0	0	0	0	0	0	167	23	144	1757	370	1387	الطفيلة Tafila
665	95	570	0	0	0	44	3	41	46	4	42	575	88	487	لواء بصيرا Bsaira
2589	488	2101	0	0	0	44	3	41	213	27	186	2332	458	1874	مجموع Total

Note: Qualified teachers : Those who hold bachelor degree & above

ملاحظة: المعلمون المؤهلون : المعلمون الذين يحملون درجة البكالوريوس فما فوق

توزيع الطلبة حسب السلطة والمديرية والجنس والملكية للعام ٢٠١٦-٢٠١٥

Distribution of Students by Authority, Directorate, Gender & Ownership for The Year 2015-2016

المجموع العام			وكالة الفوث الدولية			حكومية اخرى			مدارس خاصة			وزارة التربية والتعليم			الجنس Gender	المديرية Directorate
Grand Total			UNRWA			Other Governmental			Private Schools			Ministry of Education				
Total	مستأجر Rented	ملك Owned	Total	مستأجر Rented	ملك Owned	Total	مستأجر Rented	ملك Owned	Total	مستأجر Rented	ملك Owned	Total	مستأجر Rented	ملك Owned		
10290	2064	8226	0	0	0	0	0	0	1474	598	876	8816	1466	7350	M	الطفيلة Tafila
10267	1575	8692	0	0	0	0	0	0	1171	458	713	9096	1117	7979	F	
20557	3639	16918	0	0	0	0	0	0	2645	1056	1589	17912	2583	15329	T	
3806	839	2967	0	0	0	322	0	322	376	88	288	3108	751	2357	M	لواء بصيرا Bsaira
3801	598	3203	0	0	0	0	0	0	276	69	207	3525	529	2996	F	
7607	1437	6170	0	0	0	322	0	322	652	157	495	6633	1280	5353	T	
14096	2903	11193	0	0	0	322	0	322	1850	686	1164	11924	2217	9707	M	مجموع Total
14068	2173	11895	0	0	0	0	0	0	1447	527	920	12621	1646	10975	F	
28164	5076	23088	0	0	0	322	0	322	3297	1213	2084	24545	3863	20682	T	

توزيع الطلبة حسب السلطة والمديرية والجنس والفترة للعام ٢٠١٦-٢٠١٥

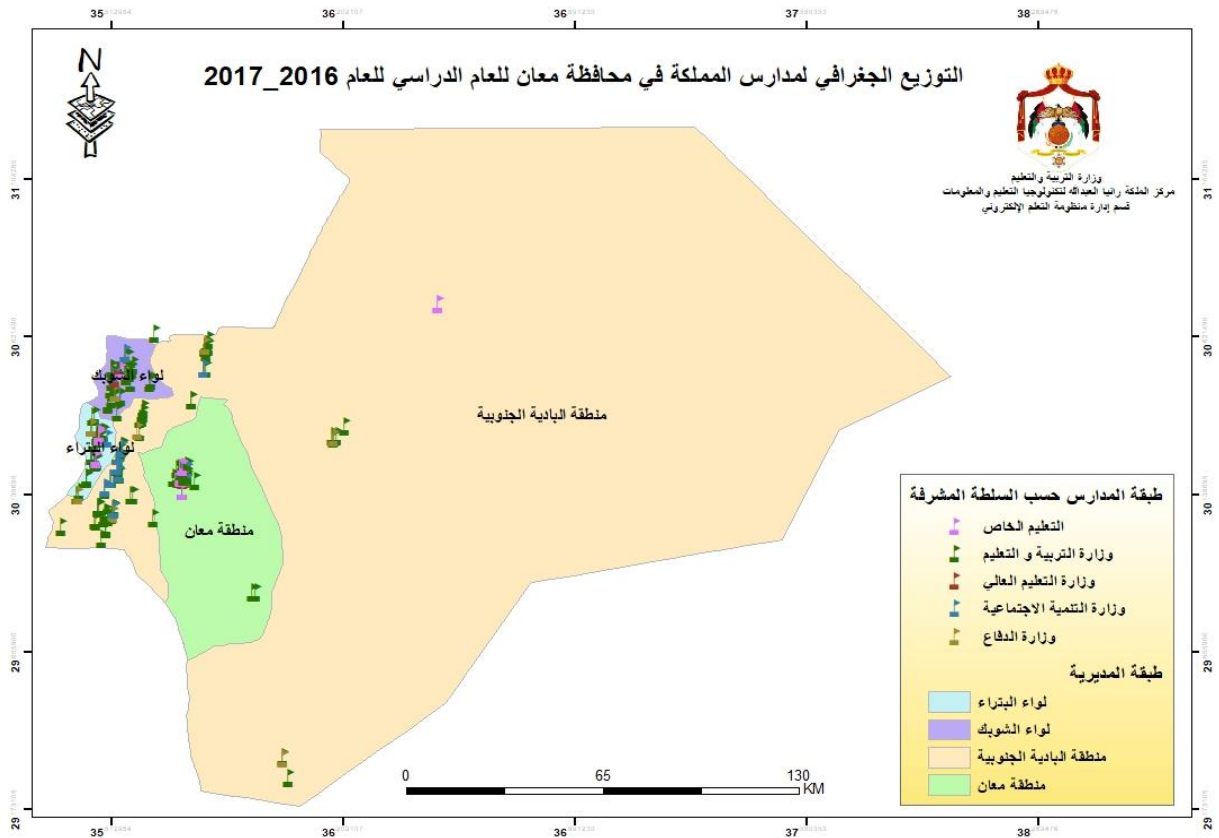
Distribution of Students by Authority, Directorate, Gender & Shifts for The Year 2015-2016

المجموع العام			وكالة الفوث الدولية			حكومية اخرى			مدارس خاصة			وزارة التربية والتعليم			الجنس Gender	المديرية Directorate
Grand Total			UNRWA			Other Governmental			Private Schools			Ministry of Education				
Total	مجموع double shift	فترة One shift	Total	مجموع double shift	فترة One shift	Total	مجموع double shift	فترة One shift	Total	مجموع double shift	فترة One shift	Total	مجموع double shift	فترة One shift		
10290	0	10290	0	0	0	0	0	0	1474	0	1474	8816	0	8816	M	الطفيلة Tafila
10267	0	10267	0	0	0	0	0	0	1171	0	1171	9096	0	9096	F	
20557	0	20557	0	0	0	0	0	0	2645	0	2645	17912	0	17912	T	
3806	0	3806	0	0	0	322	0	322	376	0	376	3108	0	3108	M	لواء بصيرا Bsaira
3801	0	3801	0	0	0	0	0	0	276	0	276	3525	0	3525	F	
7607	0	7607	0	0	0	322	0	322	652	0	652	6633	0	6633	T	
14096	0	14096	0	0	0	322	0	322	1850	0	1850	11924	0	11924	M	مجموع Total
14068	0	14068	0	0	0	0	0	0	1447	0	1447	12621	0	12621	F	
28164	0	28164	0	0	0	322	0	322	3297	0	3297	24545	0	24545	T	

توزيع الطلبة حسب السلطة والمديرية والجنس والمرحلة للعام ٢٠١٦-٢٠١٧

Distribution of Students by Authority, Directorate, Gender & Cycle for The Year 2016-2017

المجموع العام				وكالة الغوث الدولية				حكومية اخرى				مدارس خاصة				وزارة التربية والتعليم				الجنس Gender	المديرية Directorate
Grand Total				UNRWA				Other Governmental				Private Schools				Ministry of Education					
مجموع Total	ثانوي Secondary	اساسي Basic	روضة Kindergarten	مجموع Total	ثانوي Secondary	اساسي Basic	روضة Kindergarten	مجموع Total	ثانوي Secondary	اساسي Basic	روضة Kindergarten	مجموع Total	ثانوي Secondary	اساسي Basic	روضة Kindergarten	مجموع Total	ثانوي Secondary	اساسي Basic	روضة Kindergarten		
10290	791	8624	875	0	0	0	0	0	0	0	0	1474	0	913	561	8816	791	7711	314	M	ذكور
10267	1071	8339	857	0	0	0	0	0	0	0	0	1171	0	698	473	9096	1071	7641	384	F	انث
20557	1862	16963	1732	0	0	0	0	0	0	0	0	2645	0	1611	1034	17912	1862	15352	698	T	مجموع
3806	293	3085	428	0	0	0	0	322	28	294	0	376	0	91	285	3108	265	2700	143	M	ذكور
3801	388	3034	379	0	0	0	0	0	0	0	0	276	0	56	220	3525	388	2978	159	F	انث
7607	681	6119	807	0	0	0	0	322	28	294	0	652	0	147	505	6633	653	5678	302	T	مجموع
14096	1084	11709	1303	0	0	0	0	322	28	294	0	1850	0	1004	846	11924	1056	10411	457	M	ذكور
14068	1459	11373	1236	0	0	0	0	0	0	0	0	1447	0	754	693	12621	1459	10619	543	F	انث
28164	2543	23082	2539	0	0	0	0	322	28	294	0	3297	0	1758	1539	24545	2515	21030	1000	T	مجموع



توزيع المدارس حسب السلطة والمديرية والجنس والملكية للعام ٢٠١٦-٢٠١٧

Distribution of Schools by Authority, Directorate, Gender & Ownership for The Year 2016-2017

المجموع العام			وكالة الفوث الدولية			حكومية أخرى			مدارس خاصة			وزارة التربية والتعليم			الجنس Gender	المديرية Directorate
Grand Total			UNRWA			Other Governmental			Private Schools			Ministry of Education				
مجموع Total	مستأجر Rented	ملك Owned	مجموع Total	مستأجر Rented	ملك Owned	مجموع Total	مستأجر Rented	ملك Owned	مجموع Total	مستأجر Rented	ملك Owned	مجموع Total	مستأجر Rented	ملك Owned		
17	4	13	0	0	0	4	0	4	0	0	0	13	4	9	M	معان Ma'an
3	0	3	0	0	0	0	0	0	0	0	0	3	0	3	F	
44	15	29	0	0	0	0	0	0	19	8	11	25	7	18	Co	
64	19	45	0	0	0	4	0	4	19	8	11	41	11	30	T	
25	5	20	0	0	0	1	0	1	0	0	0	24	5	19	M	البادية الجنوبية South Badia
5	1	4	0	0	0	0	0	0	0	0	0	5	1	4	F	
59	20	39	0	0	0	0	0	0	10	2	8	49	18	31	Co	
89	26	63	0	0	0	1	0	1	10	2	8	78	24	54	T	
13	1	12	0	0	0	2	0	2	1	0	1	10	1	9	M	البتراء Petra
4	1	3	0	0	0	0	0	0	0	0	0	4	1	3	F	
35	14	21	0	0	0	0	0	0	8	6	2	27	8	19	Co	
52	16	36	0	0	0	2	0	2	9	6	3	41	10	31	T	
13	0	13	0	0	0	1	0	1	1	0	1	11	0	11	M	الشوبك Al-shobak
1	0	1	0	0	0	0	0	0	0	0	0	1	0	1	F	
24	2	22	0	0	0	0	0	0	5	0	5	19	2	17	Co	
38	2	36	0	0	0	1	0	1	6	0	6	31	2	29	T	
68	10	58	0	0	0	8	0	8	2	0	2	58	10	48	M	المجموع Total
13	2	11	0	0	0	0	0	0	0	0	0	13	2	11	F	
162	51	111	0	0	0	0	0	0	42	16	26	120	35	85	Co	
243	63	180	0	0	0	8	0	8	44	16	28	191	47	144	T	

توزيع المدارس حسب السلطة والمديرية والجنس والفترة للعام ٢٠١٦-٢٠١٧

Distribution of Schools by Authority, Directorate, Gender & Shifts for The Year 2016-2017

المجموع العام			وكالة الفوث الدولية			حكومية اخرى			مدارس خاصة			وزارة التربية والتعليم			الجنس Gender	المديرية Directorate
Grand Total			UNRWA			Other Governmental			Private Schools			Ministry of Education				
مجموع Total	فترتين double shif	فترة One shift	مجموع Total	فترتين double shif	فترة One shift	مجموع Total	فترتين double shif	فترة One shift	مجموع Total	فترتين double shif	فترة One shift	مجموع Total	فترتين double shif	فترة One shift		
17	0	17	0	0	0	4	0	4	0	0	0	13	0	13	M	معان Ma'an
3	0	3	0	0	0	0	0	0	0	0	0	3	0	3	F	
44	6	38	0	0	0	0	0	0	19	0	19	25	6	19	Co	
64	6	58	0	0	0	4	0	4	19	0	19	41	6	35	T	
25	0	25	0	0	0	1	0	1	0	0	0	24	0	24	M	البادية الجنوبية South Badia
5	0	5	0	0	0	0	0	0	0	0	0	5	0	5	F	
59	0	59	0	0	0	0	0	0	10	0	10	49	0	49	Co	
89	0	89	0	0	0	1	0	1	10	0	10	78	0	78	T	
13	0	13	0	0	0	2	0	2	1	0	1	10	0	10	M	البتراء Petra
4	0	4	0	0	0	0	0	0	0	0	0	4	0	4	F	
35	0	35	0	0	0	0	0	0	8	0	8	27	0	27	Co	
52	0	52	0	0	0	2	0	2	9	0	9	41	0	41	T	
13	0	13	0	0	0	1	0	1	1	0	1	11	0	11	M	الشوبك Al-shobak
1	0	1	0	0	0	0	0	0	0	0	0	1	0	1	F	
24	0	24	0	0	0	0	0	0	5	0	5	19	0	19	Co	
38	0	38	0	0	0	1	0	1	6	0	6	31	0	31	T	
68	0	68	0	0	0	8	0	8	2	0	2	58	0	58	M	المجموع Total
13	0	13	0	0	0	0	0	0	0	0	0	13	0	13	F	
162	6	156	0	0	0	0	0	0	42	0	42	120	6	114	Co	
243	6	237	0	0	0	8	0	8	44	0	44	191	6	185	T	

توزيع المدارس حسب السلطة والمديرية والجنس والمرحلة للعام ٢٠١٦-٢٠١٧
Distribution of Schools by Authority, Directorate, Gender & Cycle Schools for The Year 2016-2017

المجموع العام				وكالة الغوث الدولية				حكومية أخرى				مدارس خاصة				وزارة التربية والتعليم				الجنس Gender	المديرية Directorate
Grand Total				UNRWA				Other Governmental				Private Schools				Ministry of Education					
مجموع Total	ثانوي Secondary	اساسي Basic	روضة Kindergarten	مجموع Total	ثانوي Secondary	اساسي Basic	روضة Kindergarten	مجموع Total	ثانوي Secondary	اساسي Basic	روضة Kindergarten	مجموع Total	ثانوي Secondary	اساسي Basic	روضة Kindergarten	مجموع Total	ثانوي Secondary	اساسي Basic	روضة Kindergarten		
17	7	10	0	0	0	0	0	4	4	0	0	0	0	0	0	13	3	10	0	M	ذكور
3	3	0	0	0	0	0	0	0	0	0	0	0	0	0	0	3	3	0	0	F	اناث
44	3	30	11	0	0	0	0	0	0	0	0	19	0	8	11	25	3	22	0	Co	مختلطة
64	13	40	11	0	0	0	0	4	4	0	0	19	0	8	11	41	9	32	0	T	مجموع
25	6	19	0	0	0	0	0	1	1	0	0	0	0	0	0	24	5	19	0	M	ذكور
5	3	2	0	0	0	0	0	0	0	0	0	0	0	0	0	5	3	2	0	F	اناث
59	9	40	10	0	0	0	0	0	0	0	0	10	0	0	10	49	9	40	0	Co	مختلطة
89	18	61	10	0	0	0	0	1	1	0	0	10	0	0	10	78	17	61	0	T	مجموع
13	4	9	0	0	0	0	0	2	2	0	0	1	0	1	0	10	2	8	0	M	ذكور
4	2	2	0	0	0	0	0	0	0	0	0	0	0	0	0	4	2	2	0	F	اناث
35	5	24	6	0	0	0	0	0	0	0	0	8	0	2	6	27	5	22	0	Co	مختلطة
52	11	35	6	0	0	0	0	2	2	0	0	9	0	3	6	41	9	32	0	T	مجموع
13	3	10	0	0	0	0	0	1	1	0	0	1	1	0	0	11	1	10	0	M	ذكور
1	1	0	0	0	0	0	0	0	0	0	0	0	0	0	0	1	1	0	0	F	اناث
24	2	17	5	0	0	0	0	0	0	0	0	5	0	0	5	19	2	17	0	Co	مختلطة
38	6	27	5	0	0	0	0	1	1	0	0	6	1	0	5	31	4	27	0	T	مجموع
68	20	48	0	0	0	0	0	8	8	0	0	2	1	1	0	58	11	47	0	M	ذكور
13	9	4	0	0	0	0	0	0	0	0	0	0	0	0	0	13	9	4	0	F	اناث
162	19	111	32	0	0	0	0	0	0	0	0	42	0	10	32	120	19	101	0	Co	مختلطة
243	48	163	32	0	0	0	0	8	8	0	0	44	1	11	32	191	39	152	0	T	مجموع

توزيع الشعب حسب السلطة والمديرية والجنس والملكية للعام ٢٠١٦-٢٠١٧

Distribution of Class-Units by Authority, Directorate, Gender & Ownership for The Year 2016-2017

المجموع العام			وكالة الفوت الدولية			حكومية اخرى			مدارس خاصة			وزارة التربية والتعليم			الجنس Gender	المديرية Directorate
Grand Total			UNRWA			Other Governmental			Private Schools			Ministry of Education				
مجموع Total	مستأجر Rented	ملك Owned	مجموع Total	مستأجر Rented	ملك Owned	مجموع Total	مستأجر Rented	ملك Owned	مجموع Total	مستأجر Rented	ملك Owned	مجموع Total	مستأجر Rented	ملك Owned		
199	23	176	0	0	0	62	0	62	7	3	4	130	20	110	M	ذكور
171	16	155	0	0	0	0	0	0	4	0	4	167	16	151	F	اناث
252	69	183	0	0	0	0	0	0	93	38	55	159	31	128	Co	مختلطة
622	108	514	0	0	0	62	0	62	104	41	63	456	67	389	T	مجموع
215	27	188	0	0	0	36	0	36	1	0	1	178	27	151	M	ذكور
289	28	261	0	0	0	0	0	0	1	0	1	288	28	260	F	اناث
249	96	153	0	0	0	0	0	0	11	2	9	238	94	144	Co	مختلطة
753	151	602	0	0	0	36	0	36	13	2	11	704	149	555	T	مجموع
100	5	95	0	0	0	20	0	20	2	1	1	78	4	74	M	ذكور
128	12	116	0	0	0	0	0	0	0	0	0	128	12	116	F	اناث
200	73	127	0	0	0	0	0	0	38	33	5	162	40	122	Co	مختلطة
428	90	338	0	0	0	20	0	20	40	34	6	368	56	312	T	مجموع
78	0	78	0	0	0	5	0	5	3	0	3	70	0	70	M	ذكور
96	0	96	0	0	0	0	0	0	0	0	0	96	0	96	F	اناث
97	9	88	0	0	0	0	0	0	5	0	5	92	9	83	Co	مختلطة
271	9	262	0	0	0	5	0	5	8	0	8	258	9	249	T	مجموع
592	55	537	0	0	0	123	0	123	13	4	9	456	51	405	M	ذكور
684	56	628	0	0	0	0	0	0	5	0	5	679	56	623	F	اناث
798	247	551	0	0	0	0	0	0	147	73	74	651	174	477	Co	مختلطة
2074	358	1716	0	0	0	123	0	123	165	77	88	1786	281	1505	T	مجموع

توزيع الشعب حسب السلطة والمديرية والجنس والفترة للعام ٢٠١٦-٢٠١٧
Distribution of Class-Units by Authority, Directorate, Gender & Shifts for The Year 2016-2017

المجموع العام			وكالة الفوت الدولية			حكومية أخرى			مدارس خاصة			وزارة التربية والتعليم			الجنس Gender	المديرية Directorate
Grand Total			UNRWA			Other Governmental			Private Schools			Ministry of Education				
مجموع Total	فترتين double shif	فترة One shift	مجموع Total	فترتين double shif	فترة One shift	مجموع Total	فترتين double shif	فترة One shift	مجموع Total	فترتين double shif	فترة One shift	مجموع Total	فترتين double shif	فترة One shift		
199	0	199	0	0	0	62	0	62	7	0	7	130	0	130	M	ذكور
171	34	137	0	0	0	0	0	0	4	0	4	167	34	133	F	اناث
252	44	208	0	0	0	0	0	0	93	0	93	159	44	115	Co	مختلطة
622	78	544	0	0	0	62	0	62	104	0	104	456	78	378	T	مجموع
215	0	215	0	0	0	36	0	36	1	0	1	178	0	178	M	ذكور
289	0	289	0	0	0	0	0	0	1	0	1	288	0	288	F	اناث
249	0	249	0	0	0	0	0	0	11	0	11	238	0	238	Co	مختلطة
753	0	753	0	0	0	36	0	36	13	0	13	704	0	704	T	مجموع
100	0	100	0	0	0	20	0	20	2	0	2	78	0	78	M	ذكور
128	0	128	0	0	0	0	0	0	0	0	0	128	0	128	F	اناث
200	0	200	0	0	0	0	0	0	38	0	38	162	0	162	Co	مختلطة
428	0	428	0	0	0	20	0	20	40	0	40	368	0	368	T	مجموع
78	0	78	0	0	0	5	0	5	3	0	3	70	0	70	M	ذكور
96	0	96	0	0	0	0	0	0	0	0	0	96	0	96	F	اناث
97	0	97	0	0	0	0	0	0	5	0	5	92	0	92	Co	مختلطة
271	0	271	0	0	0	5	0	5	8	0	8	258	0	258	T	مجموع
592	0	592	0	0	0	123	0	123	13	0	13	456	0	456	M	ذكور
684	34	650	0	0	0	0	0	0	5	0	5	679	34	645	F	اناث
798	44	754	0	0	0	0	0	0	147	0	147	651	44	607	Co	مختلطة
2074	78	1996	0	0	0	123	0	123	165	0	165	1786	78	1708	T	مجموع

توزيع الشعب في محافظة "معان" حسب المديرية والجنس والمرحلة في مدارس وزارة التربية والتعليم للعام ٢٠١٦-٢٠١٧

Distribution of Class-Units in "Ma'an" Governorate by Directorate, Gender & Cycle in MOE Schools for The Year 2016-2017

وزارة التربية والتعليم Ministry Of Education																المديرية Directorate
المجموع Total				الثانوي Secondary				الأساسي Primary				الروضة Kindergarten				
مجموع T	مختطة Co	اناث F	ذكور M	مجموع T	مختطة Co	اناث F	ذكور M	مجموع T	مختطة Co	اناث F	ذكور M	مجموع T	مختطة Co	اناث F	ذكور M	
456	159	167	130	50	0	28	22	387	140	139	108	19	19	0	0	معان Ma'an
704	238	288	178	52	2	34	16	601	185	254	162	51	51	0	0	البادية الجنوبية South Badia
368	162	128	78	34	0	25	9	302	130	103	69	32	32	0	0	البراء Petra
258	92	96	70	17	0	13	4	220	73	82	65	21	19	1	1	الشوبك Al-Shobak
1786	651	679	456	153	2	100	51	1510	528	578	404	123	121	1	1	المجموع Total

توزيع الشعب في محافظة "معان" حسب المديرية والجنس والمرحلة في المدارس الخاصة للعام ٢٠١٦-٢٠١٧

Distribution of Class-Units in "Ma'an" Governorate by Directorate, Gender & Cycle in Private Schools for The Year 2016-2017

مدارس خاصة Private Schools																المديرية Directorate
المجموع Total				الثانوي Secondary				الأساسي Primary				الروضة Kindergarten				
مجموع T	مختطة Co	اناث F	ذكور M	مجموع T	مختطة Co	اناث F	ذكور M	مجموع T	مختطة Co	اناث F	ذكور M	مجموع T	مختطة Co	اناث F	ذكور M	
104	93	4	7	0	0	0	0	62	51	4	7	42	42	0	0	معان Ma'an
13	11	1	1	0	0	0	0	0	0	0	0	13	11	1	1	البادية الجنوبية South Badia
40	38	0	2	0	0	0	0	16	14	0	2	24	24	0	0	البراء Petra
8	5	0	3	2	0	0	2	0	0	0	0	6	5	0	1	الشوبك Al-Shobak
165	147	5	13	2	0	0	2	78	65	4	9	85	82	1	2	المجموع Total

توزيع الشعب في محافظة "معان" حسب المديرية والجنس والمرحلة في المدارس الحكومية الأخرى للعام ٢٠١٦-٢٠١٧

Distribution of Class-Units in "Ma'an" Governorate by Directorate, Gender & Cycle in Other Governmental Schools for The Year 2016-2017

حكومية أخرى Other Governmental																المديرية Directorate
المجموع Total				الثانوي Secondary				الأساسي Primary				الروضة Kindergarten				
مجموع T	مختطة Co	اناث F	ذكور M	مجموع T	مختطة Co	اناث F	ذكور M	مجموع T	مختطة Co	اناث F	ذكور M	مجموع T	مختطة Co	اناث F	ذكور M	
62	0	0	62	14	0	0	14	48	0	0	48	0	0	0	0	معان Ma'an
36	0	0	36	6	0	0	6	30	0	0	30	0	0	0	0	البادية الجنوبية South Badia
20	0	0	20	4	0	0	4	16	0	0	16	0	0	0	0	البراء Petra
5	0	0	5	2	0	0	2	3	0	0	3	0	0	0	0	الشوبك Al-Shobak
123	0	0	123	26	0	0	26	97	0	0	97	0	0	0	0	المجموع Total

توزيع الشعب في محافظة "معان" حسب المديرية والجنس والمرحلة في مدارس وكالة الغوث للعام ٢٠١٦-٢٠١٧

Distribution of Class-Units in "Ma'an" Governorate by Directorate, Gender & Cycle In UNRWA Schools for The Year 2016-2017

وكالة الغوث UNRWA																المديرية Directorate
المجموع Total				الثانوي Secondary				الأساسي Primary				الروضة Kindergarten				
مجموع T	مختطة Co	اناث F	ذكور M	مجموع T	مختطة Co	اناث F	ذكور M	مجموع T	مختطة Co	اناث F	ذكور M	مجموع T	مختطة Co	اناث F	ذكور M	
0	0	0	0	0	0	0	0	0	0	0	0	0	0	0	0	معان Ma'an
0	0	0	0	0	0	0	0	0	0	0	0	0	0	0	0	البادية الجنوبية South Badia
0	0	0	0	0	0	0	0	0	0	0	0	0	0	0	0	البراء Petra
0	0	0	0	0	0	0	0	0	0	0	0	0	0	0	0	الشوبك Al-Shobak
0	0	0	0	0	0	0	0	0	0	0	0	0	0	0	0	المجموع Total

توزيع الشعب في محافظة "معان" حسب المديرية والجنس والمرحلة لجميع السلطات للعام ٢٠١٦-٢٠١٧

Distribution of Class-Units in "Ma'an" Governorate by Directorate, Gender & Cycle In All Authorities for The Year 2016-2017

جميع السلطات All Authorities																المديرية Directorate
المجموع Total				الثانوي Secondary				الأساسي Primary				الروضة Kindergarten				
مجموع T	مختطة Co	اناث F	ذكور M	مجموع T	مختطة Co	اناث F	ذكور M	مجموع T	مختطة Co	اناث F	ذكور M	مجموع T	مختطة Co	اناث F	ذكور M	
622	252	171	199	64	0	28	36	497	191	143	163	61	61	0	0	معان Ma'an
753	249	289	215	58	2	34	22	631	185	254	192	64	62	1	1	البادية الجنوبية South Badia
428	200	128	100	38	0	25	13	334	144	103	87	56	56	0	0	البراء Petra
271	97	96	78	21	0	13	8	223	73	82	68	27	24	1	2	الشوبك Al-Shobak
2074	798	684	592	181	2	100	79	1685	593	582	510	208	203	2	3	المجموع Total

توزيع المعلمين حسب السلطة والمديرية والجنس والملكية للعام ٢٠١٦-٢٠١٧

Distribution of Teachers by Authority, Directorate, Gender & Ownership for The Year 2016-2017

المجموع العام			وكالة الفوث الدولية			حكومية اخرى			مدارس خاصة			وزارة التربية والتعليم			الجنس Gender	المديرية Directorate
Grand Total			UNRWA			Other Governmental			Private Schools			Ministry of Education				
مجموع Total	مستأجر Rented	ملك Owned	مجموع Total	مستأجر Rented	ملك Owned	مجموع Total	مستأجر Rented	ملك Owned	مجموع Total	مستأجر Rented	ملك Owned	مجموع Total	مستأجر Rented	ملك Owned		
470	41	429	0	0	0	180	0	180	2	0	2	288	41	247	M	ذكور
741	131	610	0	0	0	0	0	0	134	51	83	607	80	527	F	اناث
1211	172	1039	0	0	0	180	0	180	136	51	85	895	121	774	T	مجموع
446	27	419	0	0	0	89	0	89	0	0	0	357	27	330	M	ذكور
871	194	677	0	0	0	0	0	0	13	2	11	858	192	666	F	اناث
1317	221	1096	0	0	0	89	0	89	13	2	11	1215	219	996	T	مجموع
220	8	212	0	0	0	57	0	57	0	0	0	163	8	155	M	ذكور
583	124	459	0	0	0	0	0	0	55	42	13	528	82	446	F	اناث
803	132	671	0	0	0	57	0	57	55	42	13	691	90	601	T	مجموع
178	0	178	0	0	0	19	0	19	4	0	4	155	0	155	M	ذكور
356	13	343	0	0	0	0	0	0	5	0	5	351	13	338	F	اناث
534	13	521	0	0	0	19	0	19	9	0	9	506	13	493	T	مجموع
1314	76	1238	0	0	0	345	0	345	6	0	6	963	76	887	M	ذكور
2551	462	2089	0	0	0	0	0	0	207	95	112	2344	367	1977	F	اناث
3865	538	3327	0	0	0	345	0	345	213	95	118	3307	443	2864	T	مجموع

توزيع المعلمين حسب السلطة والمديرية والجنس والفترة للعام ٢٠١٦-٢٠١٧
Distribution of Teachers by Authority, Directorate, Gender & Shifts for The Year 2016-2017

المجموع العام			وكالة الغوث الدولية			حكومية أخرى			مدارس خاصة			وزارة التربية والتعليم			الجنس Gender	المديرية Directorate
Grand Total			UNRWA			Other Governmental			Private Schools			Ministry of Education				
مجموع Total	فترتين double shift	فترة One shift	مجموع Total	فترتين double shift	فترة One shift	مجموع Total	فترتين double shift	فترة One shift	مجموع Total	فترتين double shift	فترة One shift	مجموع Total	فترتين double shift	فترة One shift		
470	0	470	0	0	0	180	0	180	2	0	2	288	0	288	M ذكور	معان Ma'an
741	135	606	0	0	0	0	0	0	134	0	134	607	135	472	F اناث	
1211	135	1076	0	0	0	180	0	180	136	0	136	895	135	760	T مجموع	
446	0	446	0	0	0	89	0	89	0	0	0	357	0	357	M ذكور	البادية الجنوبية South Badia
871	0	871	0	0	0	0	0	0	13	0	13	858	0	858	F اناث	
1317	0	1317	0	0	0	89	0	89	13	0	13	1215	0	1215	T مجموع	
220	0	220	0	0	0	57	0	57	0	0	0	163	0	163	M ذكور	البتراء Petra
583	0	583	0	0	0	0	0	0	55	0	55	528	0	528	F اناث	
803	0	803	0	0	0	57	0	57	55	0	55	691	0	691	T مجموع	
178	0	178	0	0	0	19	0	19	4	0	4	155	0	155	M ذكور	الشوبك Al-shobak
356	0	356	0	0	0	0	0	0	5	0	5	351	0	351	F اناث	
534	0	534	0	0	0	19	0	19	9	0	9	506	0	506	T مجموع	
1314	0	1314	0	0	0	345	0	345	6	0	6	963	0	963	M ذكور	المجموع Total
2551	135	2416	0	0	0	0	0	0	207	0	207	2344	135	2209	F اناث	
3865	135	3730	0	0	0	345	0	345	213	0	213	3307	135	3172	T مجموع	

توزيع المعلمين حسب السلطة والمديرية والجنس والمرحلة للعام ٢٠١٦-٢٠١٧
Distribution of Teachers by Authority, Directorate, Gender & Cycle for The Year 2016-2017

المجموع العام				وكالة الفوث الدولية				حكومية أخرى				مدارس خاصة				وزارة التربية والتعليم				الجنس Gender	المديرية Directorate
Grand Total				UNRWA				Other Governmental				Private Schools				Ministry of Education					
مجموع Total	ثوري Secondary	اساسي Basic	رياضة Kindergarten	مجموع Total	ثوري Secondary	اساسي Basic	رياضة Kindergarten	مجموع Total	ثوري Secondary	اساسي Basic	رياضة Kindergarten	مجموع Total	ثوري Secondary	اساسي Basic	رياضة Kindergarten	مجموع Total	ثوري Secondary	اساسي Basic	رياضة Kindergarten		
470	167	303	0	0	0	0	0	180	108	72	0	2	0	2	0	288	59	229	0	M	ذكور
741	107	571	63	0	0	0	0	0	0	0	0	134	0	90	44	607	107	481	19	F	اناث
1211	274	874	63	0	0	0	0	180	108	72	0	136	0	92	44	895	166	710	19	T	مجموع
446	101	345	0	0	0	0	0	89	44	45	0	0	0	0	0	357	57	300	0	M	ذكور
871	112	695	64	0	0	0	0	0	0	0	0	13	0	0	13	858	112	695	51	F	اناث
1317	213	1040	64	0	0	0	0	89	44	45	0	13	0	0	13	1215	169	995	51	T	مجموع
220	65	155	0	0	0	0	0	57	32	25	0	0	0	0	0	163	33	130	0	M	ذكور
583	91	436	56	0	0	0	0	0	0	0	0	55	0	31	24	528	91	405	32	F	اناث
803	156	591	56	0	0	0	0	57	32	25	0	55	0	31	24	691	124	535	32	T	مجموع
178	36	142	0	0	0	0	0	19	14	5	0	4	4	0	0	155	18	137	0	M	ذكور
356	38	292	26	0	0	0	0	0	0	0	0	5	0	0	5	351	38	292	21	F	اناث
534	74	434	26	0	0	0	0	19	14	5	0	9	4	0	5	506	56	429	21	T	مجموع
1314	369	945	0	0	0	0	0	345	198	147	0	6	4	2	0	963	167	796	0	M	ذكور
2551	348	1994	209	0	0	0	0	0	0	0	0	207	0	121	86	2344	348	1873	123	F	اناث
3865	717	2939	209	0	0	0	0	345	198	147	0	213	4	123	86	3307	515	2669	123	T	مجموع

توزيع المعلمين حسب السلطة والمديرية والتأهيل للعام ٢٠١٦-٢٠١٧
Distribution of Teachers by Authority, Directorate, Qualification for The Year 2016-2017

المجموع العام			وكالة الغوث الدولية			حكومية اخرى			مدارس خاصة			وزارة التربية والتعليم			المديرية Directorate
Grand Total			UNRWA			Other Governmental			Private Schools			Ministry of Education			
المجموع Total	غير مؤهلين Non-Qualified	مؤهلين Qualified	المجموع Total	غير مؤهلين Non-Qualified	مؤهلين Qualified	المجموع Total	غير مؤهلين Non-Qualified	مؤهلين Qualified	المجموع Total	غير مؤهلين Non-Qualified	مؤهلين Qualified	المجموع Total	غير مؤهلين Non-Qualified	مؤهلين Qualified	
1211	140	1071	0	0	0	205	0	205	111	25	86	895	115	780	معان Ma'an
1317	201	1116	0	0	0	72	36	36	30	0	30	1215	165	1050	البادية الجنوبية South Badia
803	119	684	0	0	0	58	1	57	54	3	51	691	115	576	البتراء Petra
534	107	427	0	0	0	21	2	19	7	0	7	506	105	401	الشوبك Al-shobak
3865	567	3298	0	0	0	356	39	317	202	28	174	3307	500	2807	المجموع Total

Note : Qualified teachers : Those who hold bachelor degree & above

ملاحظة المعلمون المؤهلون : المعلمون الذين يحملون درجة البكالوريوس فما فوق

توزيع الطلبة حسب السلطة والمديرية والجنس والملكية للعام ٢٠١٦-٢٠١٧

Distribution of Students by Authority, Directorate, Gender & Ownership for The Year 2016-2017

المجموع العام			وكالة الفوث الدولية			حكومية اخرى			مدارس خاصة			وزارة التربية والتعليم			الجنس Gender	المديرية Directorate
Grand Total			UNRWA			Other Governmental			Private Schools			Ministry of Education				
مجموع Total	مستأجر Rented	ملك Owned	مجموع Total	مستأجر Rented	ملك Owned	مجموع Total	مستأجر Rented	ملك Owned	مجموع Total	مستأجر Rented	ملك Owned	مجموع Total	مستأجر Rented	ملك Owned		
7278	414	6864	0	0	0	1396	0	1396	1158	0	1158	4724	414	4310	M	ذكور
5845	1209	4636	0	0	0	0	0	0	906	0	906	4939	1209	3730	F	اناث
13123	1623	11500	0	0	0	1396	0	1396	2064	0	2064	9663	1623	8040	T	مجموع
6146	0	6146	0	0	0	1064	0	1064	89	0	89	4993	0	4993	M	ذكور
7060	0	7060	0	0	0	0	0	0	87	0	87	6973	0	6973	F	اناث
13206	0	13206	0	0	0	1064	0	1064	176	0	176	11966	0	11966	T	مجموع
4332	0	4332	0	0	0	496	0	496	387	0	387	3449	0	3449	M	ذكور
4589	0	4589	0	0	0	0	0	0	331	0	331	4258	0	4258	F	اناث
8921	0	8921	0	0	0	496	0	496	718	0	718	7707	0	7707	T	مجموع
1709	0	1709	0	0	0	98	0	98	86	0	86	1525	0	1525	M	ذكور
1756	0	1756	0	0	0	0	0	0	40	0	40	1716	0	1716	F	اناث
3465	0	3465	0	0	0	98	0	98	126	0	126	3241	0	3241	T	مجموع
19465	414	19051	0	0	0	3054	0	3054	1720	0	1720	14691	414	14277	M	ذكور
19250	1209	18041	0	0	0	0	0	0	1364	0	1364	17886	1209	16677	F	اناث
38715	1623	37092	0	0	0	3054	0	3054	3084	0	3084	32577	1623	30954	T	مجموع

توزيع الطلبة حسب السلطة والمديرية والجنس والفترة للعام ٢٠١٦-٢٠١٧

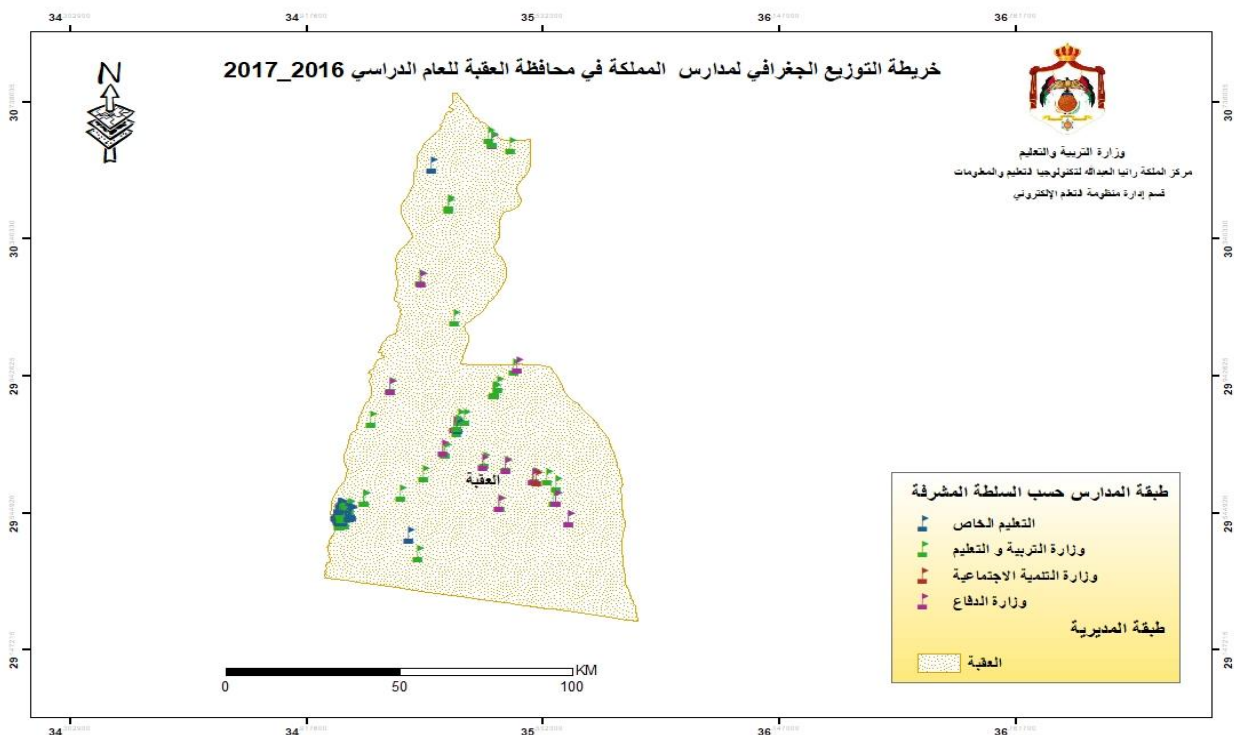
Distribution of Students by Authority, Directorate, Gender & Shifts for The Year 2016-2017

المجموع العام			وكالة الفوث الدولية			حكومية اخرى			مدارس خاصة			وزارة التربية والتعليم			الجنس Gender	المديرية Directorate
Grand Total			UNRWA			Other Governmental			Private Schools			Ministry of Education				
مجموع Total	فترتين double shift	فترة One shift	مجموع Total	فترتين double shift	فترة One shift	مجموع Total	فترتين double shift	فترة One shift	مجموع Total	فترتين double shift	فترة One shift	مجموع Total	فترتين double shift	فترة One shift		
7278	414	6864	0	0	0	1396	0	1396	1158	0	1158	4724	414	4310	M	ذكور
5845	1209	4636	0	0	0	0	0	0	906	0	906	4939	1209	3730	F	اناث
13123	1623	11500	0	0	0	1396	0	1396	2064	0	2064	9663	1623	8040	T	مجموع
6146	0	6146	0	0	0	1064	0	1064	89	0	89	4993	0	4993	M	ذكور
7060	0	7060	0	0	0	0	0	0	87	0	87	6973	0	6973	F	اناث
13206	0	13206	0	0	0	1064	0	1064	176	0	176	11966	0	11966	T	مجموع
4332	0	4332	0	0	0	496	0	496	387	0	387	3449	0	3449	M	ذكور
4589	0	4589	0	0	0	0	0	0	331	0	331	4258	0	4258	F	اناث
8921	0	8921	0	0	0	496	0	496	718	0	718	7707	0	7707	T	مجموع
1709	0	1709	0	0	0	98	0	98	86	0	86	1525	0	1525	M	ذكور
1756	0	1756	0	0	0	0	0	0	40	0	40	1716	0	1716	F	اناث
3465	0	3465	0	0	0	98	0	98	126	0	126	3241	0	3241	T	مجموع
19465	414	19051	0	0	0	3054	0	3054	1720	0	1720	14691	414	14277	M	ذكور
19250	1209	18041	0	0	0	0	0	0	1364	0	1364	17886	1209	16677	F	اناث
38715	1623	37092	0	0	0	3054	0	3054	3084	0	3084	32577	1623	30954	T	مجموع

توزيع الطلاب حسب السلطة والمديرية والجنس والمرحلة للعام ٢٠١٦-٢٠١٧

Distribution of Students by Authority, Directorate, Gender & Cycle for The Year 2016-2017

المجموع العام				وكالة الفوث الدولية				حكومية اخرى				مدارس خاصة				وزارة التربية والتعليم				الجنس Gender	المديرية Directorate	
Grand Total				UNRWA				Other Governmental				Private Schools				Ministry of Education						
مجموع Total	ثانوي Secondary	اساسي Basic	روضة Kindergarten	مجموع Total	ثانوي Secondary	اساسي Basic	روضة Kindergarten	مجموع Total	ثانوي Secondary	اساسي Basic	روضة Kindergarten	مجموع Total	ثانوي Secondary	اساسي Basic	روضة Kindergarten	مجموع Total	ثانوي Secondary	اساسي Basic	روضة Kindergarten			
7278	682	6041	555	0	0	0	0	1396	243	1153	0	1158	0	724	434	4724	439	4164	121	M	نكور	
5845	486	4835	524	0	0	0	0	0	0	0	0	906	0	510	396	4939	486	4325	128	F	اناث	
13123	1168	10876	1079	0	0	0	0	1396	243	1153	0	2064	0	1234	830	9663	925	8489	249	T	مجموع	
6146	330	5248	568	0	0	0	0	1064	91	973	0	89	0	0	89	4993	239	4275	479	M	نكور	
7060	574	5940	546	0	0	0	0	0	0	0	0	87	0	0	87	6973	574	5940	459	F	اناث	
13206	904	11188	1114	0	0	0	0	1064	91	973	0	176	0	0	176	11966	813	10215	938	T	مجموع	
4332	241	3578	513	0	0	0	0	496	49	447	0	387	0	139	248	3449	192	2992	265	M	نكور	
4589	479	3592	518	0	0	0	0	0	0	0	0	331	0	86	245	4258	479	3506	273	F	اناث	
8921	720	7170	1031	0	0	0	0	496	49	447	0	718	0	225	493	7707	671	6498	538	T	مجموع	
1709	170	1360	179	0	0	0	0	98	30	68	0	86	53	0	33	1525	87	1292	146	M	نكور	
1756	184	1392	180	0	0	0	0	0	0	0	0	40	0	0	40	1716	184	1392	140	F	اناث	
3465	354	2752	359	0	0	0	0	98	30	68	0	126	53	0	73	3241	271	2684	286	T	مجموع	
19465	1423	16227	1815	0	0	0	0	3054	413	2641	0	1720	53	863	804	14691	957	12723	1011	M	نكور	
19250	1723	15759	1768	0	0	0	0	0	0	0	0	1364	0	596	768	17886	1723	15163	1000	F	اناث	
38715	3146	31986	3583	0	0	0	0	3054	413	2641	0	3084	53	1459	1572	32577	2680	27886	2011	T	مجموع	
																					M	نكور
																					F	اناث
																					T	مجموع



توزيع المدارس حسب السلطة والمديرية والجنس والملكية للعام ٢٠١٦-٢٠١٧

Distribution of Schools by Authority, Directorate, Gender & Ownership for The Year 2016-2017

المجموع العام			وكالة الغوث الدولية			حكومية اخرى			مدارس خاصة			وزارة التربية والتعليم			الجنس Gender	المديرية Directorate
Grand Total			UNRWA			Other Governmental			Private Schools			Ministry of Education				
مجموع Total	مستأجر Rented	ملك Owned	مجموع Total	مستأجر Rented	ملك Owned	مجموع Total	مستأجر Rented	ملك Owned	مجموع Total	مستأجر Rented	ملك Owned	مجموع Total	مستأجر Rented	ملك Owned		
32	1	31	0	0	0	12	0	12	2	0	2	18	1	17	M ذكور	العقبة Aqaba
7	1	6	0	0	0	0	0	0	0	0	0	7	1	6	F اناث	
91	11	80	0	0	0	1	0	1	46	10	36	44	1	43	Co مختلطة	
130	13	117	0	0	0	13	0	13	48	10	38	69	3	66	T مجموع	

توزيع المدارس حسب السلطة والمديرية والجنس والفترة للعام ٢٠١٦-٢٠١٧

Distribution of Schools by Authority, Directorate, Gender & Shifts for The Year 2016-2017

المجموع العام			وكالة الغوث الدولية			حكومية اخرى			مدارس خاصة			وزارة التربية والتعليم			الجنس Gender	المديرية Directorate
Grand Total			UNRWA			Other Governmental			Private Schools			Ministry of Education				
مجموع Total	فترتين double shif	فترة One shift	مجموع Total	فترتين double shif	فترة One shift	مجموع Total	فترتين double shif	فترة One shift	مجموع Total	فترتين double shif	فترة One shift	مجموع Total	فترتين double shif	فترة One shift		
32	0	32	0	0	0	12	0	12	2	0	2	18	0	18	M ذكور	العقبة Aqaba
7	1	6	0	0	0	0	0	0	0	0	0	7	1	6	F اناث	
91	3	88	0	0	0	1	0	1	46	0	46	44	3	41	Co مختلطة	
130	4	126	0	0	0	13	0	13	48	0	48	69	4	65	T مجموع	

توزيع المدارس حسب السلطة والمديرية والجنس والمرحلة للعام ٢٠١٦-٢٠١٧

Distribution of Schools by Authority, Directorate, Gender & Cycle Schools for The Year 2016-2017

المجموع العام				وكالة الغوث الدولية				حكومية اخرى				مدارس خاصة				وزارة التربية والتعليم				الجنس Gender	المديرية Directorate
Grand Total				UNRWA				Other Governmental				Private Schools				Ministry of Education					
مجموع Total	ثانوي Secondary	اساسي Basic	روضة Kindergarten	مجموع Total	ثانوي Secondary	اساسي Basic	روضة Kindergarten	مجموع Total	ثانوي Secondary	اساسي Basic	روضة Kindergarten	مجموع Total	ثانوي Secondary	اساسي Basic	روضة Kindergarten	مجموع Total	ثانوي Secondary	اساسي Basic	روضة Kindergarten		
32	15	17	0	0	0	0	0	12	11	1	0	2	0	2	0	18	4	14	0	M ذكور	العقبة Aqaba
7	5	2	0	0	0	0	0	0	0	0	0	0	0	0	0	7	5	2	0	F اناث	
91	21	44	26	0	0	0	0	1	1	0	0	46	5	15	26	44	15	29	0	Co مختلطة	
130	41	63	26	0	0	0	0	13	12	1	0	48	5	17	26	69	24	45	0	T مجموع	

توزيع الشعب حسب السلطة والمديرية والجنس والملكية للعام ٢٠١٦-٢٠١٧

Distribution of Class-Units by Authority, Directorate, Gender & Ownership for The Year 2016-2017

المجموع العام			وكالة الغوث الدولية			حكومية اخرى			مدارس خاصة			وزارة التربية والتعليم			الجنس Gender	المديرية Directorate
Grand Total			UNRWA			Other Governmental			Private Schools			Ministry of Education				
مجموع Total	مستأجر Rented	ملك Owned	مجموع Total	مستأجر Rented	ملك Owned	مجموع Total	مستأجر Rented	ملك Owned	مجموع Total	مستأجر Rented	ملك Owned	مجموع Total	مستأجر Rented	ملك Owned		
522	11	511	0	0	0	168	0	168	113	1	112	241	10	231	M	العقبة Aqaba
521	7	514	0	0	0	0	0	0	87	1	86	434	6	428	F	
711	63	648	0	0	0	6	0	6	408	56	352	297	7	290	Co	
1754	81	1673	0	0	0	174	0	174	608	58	550	972	23	949	T	

توزيع الشعب حسب السلطة والمديرية والجنس والفترة للعام ٢٠١٦-٢٠١٧

Distribution of Class-Units by Authority, Directorate, Gender & Shifts for the Year 2016-2017

المجموع العام			وكالة الغوث الدولية			حكومية اخرى			مدارس خاصة			وزارة التربية والتعليم			الجنس Gender	المديرية Directorate
Grand Total			UNRWA			Other Governmental			Private Schools			Ministry of Education				
مجموع Total	فترتين double shif	فترة One shift	مجموع Total	فترتين double shif	فترة One shift	مجموع Total	فترتين double shif	فترة One shift	مجموع Total	فترتين double shif	فترة One shift	مجموع Total	فترتين double shif	فترة One shift		
522	0	522	0	0	0	168	0	168	113	0	113	241	0	241	M	العقبة Aqaba
521	53	468	0	0	0	0	0	0	87	0	87	434	53	381	F	
711	31	680	0	0	0	6	0	6	408	0	408	297	31	266	Co	
1754	84	1670	0	0	0	174	0	174	608	0	608	972	84	888	T	

توزيع الشعب في محافظة "العقبة" حسب المديرية والجنس والمرحلة في مدارس وزارة التربية والتعليم للعام ٢٠١٦-٢٠١٧
Distribution of Class-Units in "Aqaba" Governorate by Directorate, Gender & Cycle in MOE Schools for The Year 2016-2017

وزارة التربية والتعليم																المديرية Directo rate العقبة Aqaba
المجموع				الثانوي				الاساسي				الروضة				
مجموع T	مختلطة Co	اناث F	ذكور M	مجموع T	مختلطة Co	اناث F	ذكور M	مجموع T	مختلطة Co	اناث F	ذكور M	مجموع T	مختلطة Co	اناث F	ذكور M	
972	297	434	241	117	1	79	37	787	228	355	204	68	68	0	0	

توزيع الشعب في محافظة "العقبة" حسب المديرية والجنس والمرحلة في المدارس الخاصة للعام ٢٠١٦-٢٠١٧
Distribution of Class-Units in "Aqaba" Governorate by Directorate, Gender & Cycle in Private Schools for The Year 2016-2017

مدارس خاصة																المديرية Directo rate العقبة Aqaba
المجموع				الثانوي				الاساسي				الروضة				
مجموع T	مختلطة Co	اناث F	ذكور M	مجموع T	مختلطة Co	اناث F	ذكور M	مجموع T	مختلطة Co	اناث F	ذكور M	مجموع T	مختلطة Co	اناث F	ذكور M	
608	408	87	113	32	8	12	12	457	282	74	101	119	118	1	0	

توزيع الشعب في محافظة "العقبة" حسب المديرية والجنس والمرحلة في المدارس الحكومية الأخرى للعام ٢٠١٦-٢٠١٧
Distribution of Class-Units in "Aqaba" Governorate by Directorate, Gender & Cycle in Other Governmental Schools for The Year 2016-2017

حكومية أخرى																المديرية Directo rate العقبة Aqaba
المجموع				الثانوي				الاساسي				الروضة				
مجموع T	مختلطة Co	اناث F	ذكور M	مجموع T	مختلطة Co	اناث F	ذكور M	مجموع T	مختلطة Co	اناث F	ذكور M	مجموع T	مختلطة Co	اناث F	ذكور M	
174	6	0	168	28	2	0	26	146	4	0	142	0	0	0	0	

توزيع الشعب في محافظة "العقبة" حسب المديرية والجنس والمرحلة في مدارس وكالة الغوث للعام ٢٠١٦-٢٠١٧
Distribution of Class-Units in "Aqaba" Governorate by Directorate, Gender & Cycle In UNRWA Schools for The Year 2016-2017

وكالة الغوث																المديرية Directo rate العقبة Aqaba
المجموع				الثانوي				الاساسي				الروضة				
مجموع T	مختلطة Co	اناث F	ذكور M	مجموع T	مختلطة Co	اناث F	ذكور M	مجموع T	مختلطة Co	اناث F	ذكور M	مجموع T	مختلطة Co	اناث F	ذكور M	
0	0	0	0	0	0	0	0	0	0	0	0	0	0	0	0	

توزيع الشعب في محافظة "العقبة" حسب المديرية والجنس والمرحلة لجميع السلطات للعام ٢٠١٦-٢٠١٧
Distribution of Class-Units in "Aqaba" Governorate by Directorate, Gender & Cycle In All Authorities for The Year 2016-2017

جميع السلطات																المديرية Directo rate العقبة Aqaba
المجموع				الثانوي				الاساسي				الروضة				
مجموع T	مختلطة Co	اناث F	ذكور M	مجموع T	مختلطة Co	اناث F	ذكور M	مجموع T	مختلطة Co	اناث F	ذكور M	مجموع T	مختلطة Co	اناث F	ذكور M	
1754	711	521	522	177	11	91	75	1390	514	429	447	187	186	1	0	

توزيع المعلمين حسب السلطة والمديرية والجنس والملكية للعام ٢٠١٦-٢٠١٧

Distribution of Teachers by Authority, Directorate, Gender & Ownership for The Year 2016-2017

المجموع العام			وكالة الغوث الدولية			حكومية اخرى			مدارس خاصة			وزارة التربية والتعليم			الجنس Gender	المديرية Directorate
Grand Total			UNRWA			Other Governmental			Private Schools			Ministry of Education				
مجموع Total	مستأجر Rented	ملك Owned	مجموع Total	مستأجر Rented	ملك Owned	مجموع Total	مستأجر Rented	ملك Owned	مجموع Total	مستأجر Rented	ملك Owned	مجموع Total	مستأجر Rented	ملك Owned		
974	23	951	0	0	0	462	0	462	59	12	47	453	11	442	M	ذكور
2134	115	2019	0	0	0	0	0	0	865	78	787	1269	37	1232	F	اناث
3108	138	2970	0	0	0	462	0	462	924	90	834	1722	48	1674	T	مجموع

توزيع المعلمين حسب السلطة والمديرية والجنس والفترة للعام ٢٠١٦-٢٠١٧

Distribution of Teachers by Authority, Directorate, Gender & shifts for The Year 2016-2017

المجموع العام			وكالة الغوث الدولية			حكومية اخرى			مدارس خاصة			وزارة التربية والتعليم			الجنس Gender	المديرية Directorate
Grand Total			UNRWA			Other Governmental			Private Schools			Ministry of Education				
مجموع Total	فترتين double shift	فترة One shift	مجموع Total	فترتين double shift	فترة One shift	مجموع Total	فترتين double shift	فترة One shift	مجموع Total	فترتين double shift	فترة One shift	مجموع Total	فترتين double shift	فترة One shift		
974	0	974	0	0	0	462	0	462	59	0	59	453	0	453	M	ذكور
2134	148	1986	0	0	0	0	0	0	865	0	865	1269	148	1121	F	اناث
3108	148	2960	0	0	0	462	0	462	924	0	924	1722	148	1574	T	مجموع

توزيع المعلمين حسب السلطة والمديرية والجنس والمرحلة للعام ٢٠١٦-٢٠١٧

Distribution of Teachers by Authority, Directorate, Gender & Cycle for The Year 2016-2017

المجموع العام		وكالة الفوث الدولية				حكومية اخرى				مدارس خاصة				وزارة التربية والتعليم				الجنس Gender	المديرية Directorate	
Grand Total		UNRWA				Other Governmental				Private Schools				Ministry of Education						
المجموع Total	ثانوي Secondary	اساسي Basic	روضة Kindergarten	مجموع Total	ثانوي Secondary	اساسي Basic	روضة Kindergarten	مجموع Total	ثانوي Secondary	اساسي Basic	روضة Kindergarten	مجموع Total	ثانوي Secondary	اساسي Basic	روضة Kindergarten	مجموع Total	ثانوي Secondary	اساسي Basic	روضة Kindergarten	
974	342	632	0	0	0	0	0	462	212	250	0	59	33	26	0	453	97	356	0	M نكور
2134	349	1601	184	0	0	0	0	0	0	0	0	865	85	664	116	1269	264	937	68	F اثنت Aqaba
3108	691	2233	184	0	0	0	0	462	212	250	0	924	118	690	116	1722	361	1293	68	T مجموع

توزيع المعلمين حسب السلطة والمديرية والتاهيل للعام ٢٠١٦-٢٠١٧

Distribution of Teachers by Authority, Directorate, Qualification for The Year 2016-2017

المجموع العام		وكالة الفوث الدولية			حكومية اخرى			مدارس خاصة			وزارة التربية والتعليم			المديرية Directorate
Grand Total		UNRWA			Other Governmental			Private Schools			Ministry of Education			
المجموع Total	غير مؤهلين Non-Qualified	مؤهلين Qualified	المجموع Total	غير مؤهلين Non-Qualified	مؤهلين Qualified	المجموع Total	غير مؤهلين Non-Qualified	مؤهلين Qualified	المجموع Total	غير مؤهلين Non-Qualified	مؤهلين Qualified	المجموع Total	غير مؤهلين Non-Qualified	مؤهلين Qualified
3108	390	2718	0	0	0	462	18	444	924	147	777	1722	225	1497

Note : Qualified teachers : Those who hold bachelor degree & above

ملاحظة المعلمون المؤهلون : المعلمون الذين يحملون درجة البكالوريوس فما فوق

توزيع الطلبة حسب السلطة والمديرية والجنس والملكية للعام ٢٠١٦-٢٠١٧

Distribution of Students by Authority, Directorate, Gender & Ownership for The Year 2016-2017

المجموع العام			وكالة الغوث الدولية			حكومية اخرى			مدارس خاصة			وزارة التربية والتعليم			الجنس Gender	المديرية Directorate
Grand Total			UNRWA			Other Governmental			Private Schools			Ministry of Education				
مجموع Total	مستأجر Rented	ملك Owned	مجموع Total	مستأجر Rented	ملك Owned	مجموع Total	مستأجر Rented	ملك Owned	مجموع Total	مستأجر Rented	ملك Owned	مجموع Total	مستأجر Rented	ملك Owned		
23113	591	22522	0	0	0	3279	0	3279	8485	0	8485	11349	591	10758	M	ذكور
22530	2316	20214	0	0	0	11	0	11	6504	0	6504	16015	2316	13699	F	اناث
45643	2907	42736	0	0	0	3290	0	3290	14989	0	14989	27364	2907	24457	T	مجموع

توزيع الطلبة حسب السلطة والمديرية والجنس والفترة للعام ٢٠١٦-٢٠١٧

Distribution of Students by Authority, Directorate, Gender & Shifts for The Year 2016-2017

المجموع العام			وكالة الغوث الدولية			حكومية اخرى			مدارس خاصة			وزارة التربية والتعليم			الجنس Gender	المديرية Directorate
Grand Total			UNRWA			Other Governmental			Private Schools			Ministry of Education				
مجموع Total	فترتين double shift	فترة One shift	مجموع Total	فترتين double shift	فترة One shift	مجموع Total	فترتين double shift	فترة One shift	مجموع Total	فترتين double shift	فترة One shift	مجموع Total	فترتين double shift	فترة One shift		
23113	591	22522	0	0	0	3279	0	3279	8485	0	8485	11349	591	10758	M	ذكور
22530	2316	20214	0	0	0	11	0	11	6504	0	6504	16015	2316	13699	F	اناث
45643	2907	42736	0	0	0	3290	0	3290	14989	0	14989	27364	2907	24457	T	مجموع

توزيع الطلبة حسب السلطة والمديرية والجنس والمرحلة للعام ٢٠١٦-٢٠١٧

Distribution of Students by Authority, Directorate, Gender & Cycle for The Year 2016-2017

المجموع العام				وكالة الفوث الدولية				حكومية اخرى				مدارس خاصة				وزارة التربية والتعليم				الجنس Gender	المديرية Directorate
Grand Total				UNRWA				Other Governmental				Private Schools				Ministry of Education					
مجموع Total	ثانوي Secondary	اساسي Basic	روضة Kindergarten	مجموع Total	ثانوي Secondary	اساسي Basic	روضة Kindergarten	مجموع Total	ثانوي Secondary	اساسي Basic	روضة Kindergarten	مجموع Total	ثانوي Secondary	اساسي Basic	روضة Kindergarten	مجموع Total	ثانوي Secondary	اساسي Basic	روضة Kindergarten		
23113	1763	19300	2050	0	0	0	0	3279	358	2921	0	8485	293	6811	1381	11349	1112	9568	669	M ذكور	العقبة Aqaba
22530	2105	18504	1921	0	0	0	0	11	4	7	0	6504	289	4988	1227	16015	1812	13509	694	F اناث	
45643	3868	37804	3971	0	0	0	0	3290	362	2928	0	14989	582	11799	2608	27364	2924	23077	1363	T مجموع	