



التقرير الاحصائي للعام الدراسي

2020/2019



حضرة صاحب الجلالة الهاشمية

الملك عبد الله الثاني بن الحسين المعظم

(حفظه الله ورعاه)



صاحب السمو الملكي

الأمير حسين بن عبد الله الثاني

(ولي العهد المعظم)

وزارة التربية و التعليم

إدارة مركز الملكة رانيا العبدالله
لتكنولوجيا التعليم والمعلومات
مدير الإدارة : م. ربي العمري

مديرية تكنولوجيا التعليم
مدير تكنولوجيا التعليم : مروان الطرمان

فريق إعداد التقرير

عبدالرحيم مهيار	علي محاسيس
فريهان الصياد	عبدالرزاق العواملة
د. أحمد عائن	أسعد البلوي

إدارة التخطيط والبحث التربوي

محمد بركات	هشام أبو خشبة
شهناز البزور	أحلام الطويل
كرم الجمل	رشا المحتسب
	بثينة حسونة

المملكة

خريطة تحتوي التوزيع الجغرافي لمديريات التربية والتعليم في المملكة

السلم التعليمي

النفقات الفعلية من موازنة التربية والتعليم حسب مادة الصرف وبرنامج الانفاق

توزيع الموظفين في مركز الوزارة والمحافظات حسب المؤهل العلمي والجنس للعام 2020-2019

توزيع الاداريين في وزارة التربية والتعليم حسب مكان العمل وسنوات الخدمة للعام 2020-2019

توزيع المشرفين في وزارة التربية والتعليم حسب المديرية والجنس للعام 2020-2019

توزيع الطلبة في اقليم الوسط حسب السلطة والمحافظات والجنس والمدن والقرى للعام 2020-2019

توزيع الطلبة في اقليم الشمال حسب السلطة والمحافظات والجنس والمدن والقرى للعام 2020-2019

توزيع الطلبة في اقليم الجنوب حسب السلطة والمحافظات والجنس والمدن والقرى للعام 2020-2019

توزيع المدارس في اقليم الوسط حسب السلطة والمحافظات والجنس والمدن والقرى للعام 2020-2019

توزيع المدارس في اقليم الشمال حسب السلطة والمحافظات والجنس والمدن والقرى للعام 2020-2019

توزيع المدارس في اقليم الجنوب حسب السلطة والمحافظات والجنس والمدن والقرى للعام 2020-2019

توزيع المدارس في المملكة حسب السلطة والجنس والملكية والفترة للعام 2020-2019

توزيع المدارس في المملكة حسب السلطة والجنس والمرحلة ومدن وقرى للعام 2020-2019

توزيع المدارس في المملكة حسب السلطة والجنس والفترة والملكية والمدن والقرى للعام 2020-2019

توزيع المدارس في وزارة التربية والتعليم حسب أعلى وأدنى صف للعام 2020-2019

توزيع المدارس في وزارة التربية والتعليم حسب فئات عدد الطلبة للعام 2020-2019

نسبة مدارس وزارة التربية والتعليم إلى مدارس المملكة حسب المحافظة للعام 2020-2019

عدد المدارس الملك والمستأجرة حسب السلطة والمحافظات والجنس للعام 2020-2019

عدد المدارس ذات الفترة والفترتين حسب السلطة والمحافظات والجنس للعام 2020-2019

مقارنة إحصائية بأعداد المدارس حسب السلطة والجنس لسنوات العشر الأخيرة

توزيع الشعب في اقليم الشمال حسب السلطة والمحافظات والجنس والمدن والقرى للعام 2020-2019

توزيع الشعب في اقليم الوسط حسب السلطة والمحافظات والجنس والمدن والقرى للعام 2020-2019

توزيع الشعب في اقليم الجنوب حسب السلطة والمحافظات والجنس والمدن والقرى للعام 2020-2019

توزيع الشعب في المملكة حسب السلطة والجنس والمرحلة ومدن وقرى للعام 2020-2019

توزيع الشعب في المملكة حسب السلطة والجنس والملكية والفترة للعام 2020-2019

توزيع الشعب في المملكة حسب السلطة والجنس والصف والمرحلة للعام 2020-2019

نسبة الشعب وزارة التربية والتعليم إلى الشعب المملكة حسب المحافظة للعام 2020-2019

معدل (طالب / شعبية) و (معلم / شعبية) حسب السلطة والمحافظات والجنس للعام 2020-2019

مقارنة إحصائية بأعداد الشعب حسب السلطة والجنس لسنوات العشر الأخيرة

توزيع المعلمين في اقليم الوسط حسب السلطة والمحافظات والجنس والمدن والقرى للعام 2020-2019

توزيع المعلمين في اقليم الشمال حسب السلطة والمحافظات والجنس والمدن والقرى للعام 2020-2019

توزيع المعلمين في اقليم الجنوب حسب السلطة والمحافظات والجنس والمدن والقرى للعام 2020-2019

توزيع المعلمين في المملكة حسب السلطة والجنس والملكية والفترة للعام 2020-2019

توزيع المعلمين في المملكة حسب السلطة والجنس والمرحلة للعام 2020-2019

توزيع المعلمين في المملكة حسب السلطة والجنس والملكية والمدن والقرى للعام 2020-2019

توزيع المعلمين في المملكة حسب السلطة والمحافظات والمديرية والمؤهل العلمي للعام 2020-2019

توزيع المعلمين في وزارة التربية والتعليم حسب السلطة والمحافظات والمديرية والمؤهل العلمي للعام 2020-2019

توزيع مدراء المدارس في وزارة التربية والتعليم حسب الإقليم والمحافظات والمديرية والجنس للعام 2020-2019

توزيع الاداريين والفنيين في المدارس حسب السلطة والإقليم والمحافظات والجنس للعام 2020-2019

توزيع المعلمين في وزارة التربية والتعليم حسب الإقليم والمحافظات والمديرية للعام 2020-2019

نسبة معلمين وزارة التربية والتعليم إلى معلمين المملكة حسب المحافظة للعام 2020-2019

مقارنة إحصائية بأعداد المعلمين حسب السلطة والجنس لسنوات العشر الأخيرة

توزيع الطلبة في المملكة حسب السلطة والجنس والملكية والفترة للعام 2020-2019

توزيع الطلبة في المملكة حسب السلطة والجنس والمرحلة للعام 2020-2019

توزيع الطلبة في اقليم الوسط حسب السلطة والمحافظات والمديرية والجنسية للعام 2020-2019

توزيع الطلبة في اقليم الشمال حسب السلطة والمحافظات والمديرية والجنسية للعام 2020-2019

توزيع الطلبة في اقليم الجنوب حسب السلطة والمحافظات والمديرية والجنسية للعام 2020-2019

توزيع الطلبة حسب السلطة والجنس والصف للعام 2020-2019

نسبة طلبة وزارة التربية والتعليم إلى طلبة المملكة حسب المحافظة للعام 2020-2019

توزيع الطلبة حسب الجنس والصف والفئة العمرية للعام 2020-2019

نسب الالتحاق حسب المرحلة والفئة العمرية والجنس للعام 2020-2019

اعداد الطلبة المعيدين والمتسربين حسب الصف والجنس والنسب الاعادة والتسرب للعام 2020-2019

مقارنة إحصائية بأعداد الطلبة حسب السلطة والجنس لسنوات العشر الأخيرة

مقارنة إحصائية بأعداد الشعب والطلاب والمعلمين لمرحلة رياض الاطفال حسب الجنس في وزارة التربية والتعليم لسنوات العشر الأخيرة

مقارنة إحصائية بأعداد الشعب والطلبة الملتحقين في مراكز تعليم الكبار ومحو الأمية حسب الجنس لسنوات العشرة الأخيرة

أعداد ونسب النجاح في امتحان الثانوية العامة حسب نوع الدراسة والجنس والفرع للعام 2020-2019

أعداد ونسب النجاح في امتحان الثانوية العامة حسب نوع الدراسة والجنس والفرع للعام 2020-2019

المقدمة

تدرك وزارة التربية والتعليم أهمية الإحصاءات التربوية في رسم السياسات، ووضع أهداف التعليم واستراتيجياته وإعداد الخطط التربوية، وصنع القرارات التربوية التي تحدد مسيرة النظام التعليمي في ضوء التوجهات والسياسة العامة للمملكة الأردنية الهاشمية، كما عُنيت بتوفير المدخلات الإحصائية لإعداد المؤشرات التربوية المستخدمة في أغراض البحث التربوي؛ تقييماً لخطا التعليم في المجالات المختلفة وعلى المستويات كافة، كما تحرص وزارة التربية على تزويد أفراد المجتمعين المحلي والدولي ومؤسساتهما الخاصة والعامة بالبيانات الإحصائية والمؤشرات التربوية الكمية والنوعية التي تعكس خصائص عناصر النظام التعليمي في المملكة.

ومن خلال هذه الرؤية، تسعى وزارة التربية والتعليم إلى تطوير نظام إدارة المعلومات التربوي؛ وهو نظام معلومات إداري تربوي متكامل مفتوح، يعمل على توفير المعلومات الدقيقة والشاملة، وتسهيل الوصول إليها بسرعة، وفي الوقت المناسب.

ويسهم هذا النظام في صنع القرار التربوي وترشيده ودعمه، ومعرفة أثر السياسات المتبعة في تحقيق الأهداف التربوية، وتطوير المجالات الخدمية والتعليمية، وتشخيص المشكلات التي تعترض النظام التربوي، وإجراء الدراسات التحليلية لها، واستثمار الموارد البشرية والمالية والمادية كافة، وتحديد احتياجات اللازمة لعلاج تلك المشكلات.

كما يتم توظيف نظام المعلومات في رصد التطور في النظام التربوي خلال الأعوام العشرة الأخيرة.

ويستخدم نظام إدارة المعلومات نظام جديد (OpenEMIS) في استخراج التقارير الإحصائية حيث يتم تحديث البيانات الإحصائية اللازمة وتحليلها فوراً عبر شبكة الإنترنت.

وتقوم وزارة التربية والتعليم بإخضاع تلك المؤشرات والإحصاءات لعمليات تدقيق ومراجعة ومتابعة وتقييم داخلية وخارجية؛ لقياس التقدم والتطور في تلك المؤشرات التي تعكس تحقيق رؤية ورسالة وزارة التربية والتعليم، وانسجامها مع الإستراتيجية الوطنية للتربية القائمة على بناء اقتصاد معرفي، يتسم بالتنافسية على المستوى الدولي.

وإذ تضع وزارة التربية والتعليم بين يدي متلقي الخدمة، والباحثين وصناع القرار وطلبة العلم هذا التقرير الإحصائي للعام 2019-2020، الذي يضم أعداداً ومؤشرات وخرائط جغرافية ورسوماً بيانية ومقارنات، فإنها تأمل أن يفيد منه الجميع، وأن يكون مرجعاً للجهات كافة.

وأخيراً، نشكر كل من أسهم بجهده في إصدار هذا التقرير، ونأمل أن يحقق الأهداف المرجوة منه، بتوفير المعلومة الدقيقة والشاملة للمعنيين بالإحصاءات التربوية في أردننا الحبيب في ظل حضرة صاحب الجلالة الملك عبد الله الثاني ابن الحسين- حفظه الله وراعاه- .

Introduction


The Ministry of Education recognizes the importance of educational statistics in policy-making, setting education goals and strategies in light of the state's general policy and trends. MoE also realizes the significance of designing educational plans and adopting educational decisions that outline the educational system in Jordan and influence policies and decisions taken by all managing directorates. This also includes provision of statistical inputs and educational indicators that are used for the purposes of educational research to evaluate education course at all aspects and levels. Moreover, educational statistics provide both international and local communities including their public and private organizations with qualitative and quantitative educational indicators along with statistical data that reflect the characteristics of the educational system in the Kingdom (e.g. schools, students, teachers, school buildings and school equipment).

In the light of this vision, the Ministry works hard to develop the Educational Management Information System(EMIS) which is known as an integrated educational management information system that provides timely, accurate, comprehensive and accessible data.

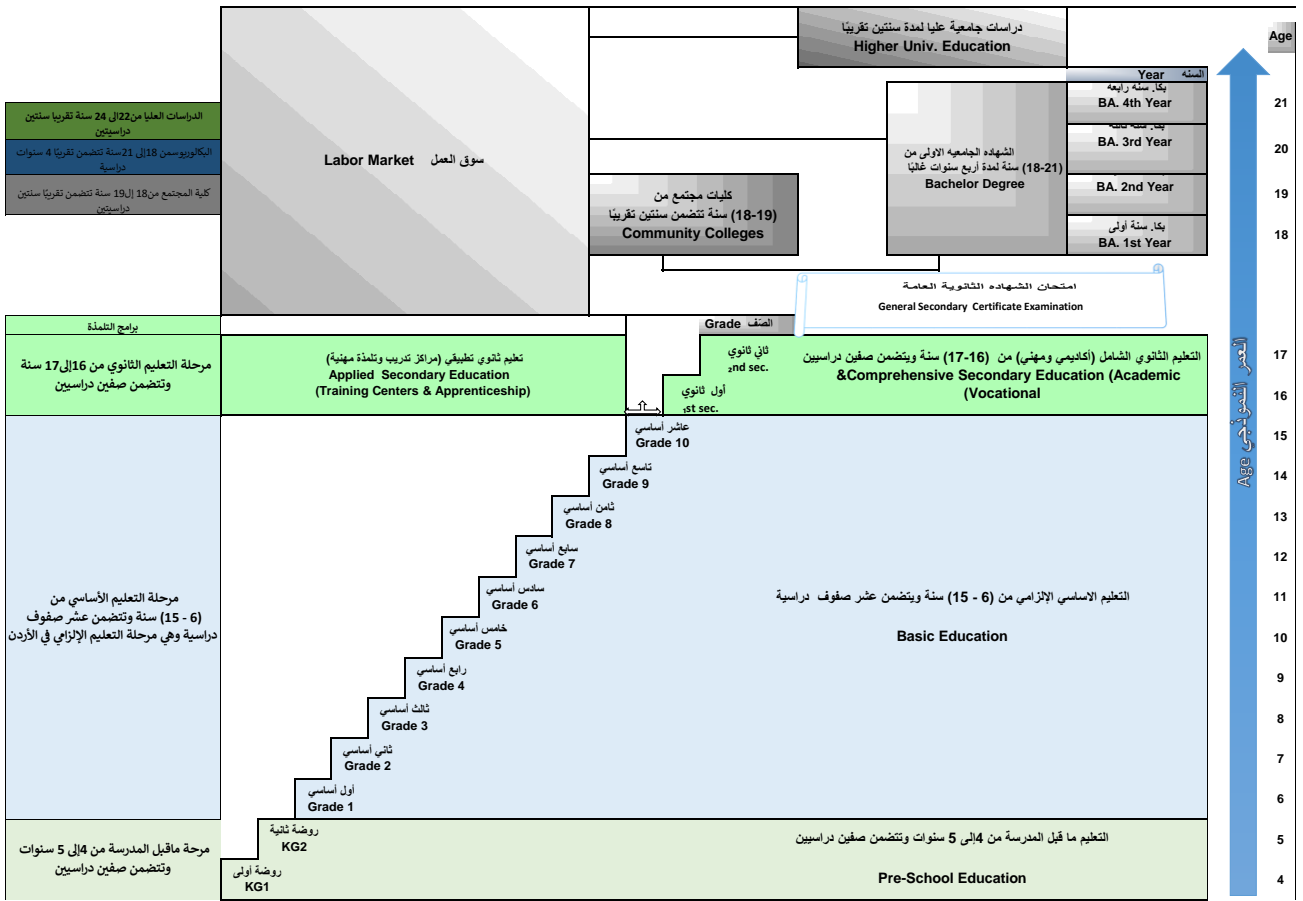
This system plays a major role in making, rationalizing and supporting educational decisions and realizing the impact of implemented policies in achieving the educational goals. In addition, the system helps in developing education and other related services , pinpointing the problems that face the educational system and then conducting analytical studies to solve them. EMIS system also assists the investment of human, financial and fiscal resources upon which the Ministry's needs are identified to solve such problems. On the other hand, EMIS system is used to observe and monitor the development of the educational system over the past ten years.

EMIS utilizes new system (OpenEMIS) to conduct statistical reports where statistical data is being updated and analyzed on-line. MoE checks and reviews all indicators and statistics, besides external and internal monitoring in order to measure the progress of these indicators to reflect achieving MoE vision and mission. In addition to the alignment of such indicators with the national strategy for education based on highly competitive knowledge economy. MoE is delivering this statistical report (2019-2020) to all service recipients , scholars ,decision makers and students. This report includes figures, indicators, geographical maps, diagrams, and comparisons so they can benefit from.It can also be a useful database for different internal and external agencies, corporations as well as regional and international organizations.

Finally, we would like to extend our great thanks to all who did their best to prepare for this report. Hopefully, the report will achieve the desirable goals through delivering accurate and comprehensive data for all stakeholders in educational statistics in our beloved homeland under his Majesty King Abdullah II bin Al-Hussein.



السلم التعليمي Educational Ladder



النفقات الفعلية من موازنة التربية والتعليم حسب مادة الصرف وبرنامج الانفاق لعام 2019

The Ministry of Education Actual Expenditure by Type And Item of Expenditure for The Year 2019

نوع النفقة	مادة الصرف	PROGRAM OF EXPENDITURE برنامج الإنفاق									
		الإدارة	التعليم المهني	النشاطات التربوية والرياضية والاجتماعية	محو الأمية	التربية الخاصة	رياض الأطفال	التعليم الاساسي	التعليم الثانوي	المجموع	النسبة المئوية
Expenditure Type	Item of Expenditure	Administration	Vocational Education	Educational Athletics and Social Activities	Litracy	Special Education	Kinder-garten	Basic Education	Secondary Education	TOTAL	%
النفقات الجارية	1- الرواتب والاجور والعلاوات	29,121,500	20,947,500	66,000	400,000	2,769,000	2,391,000	604,274,000	64,980,000	724,949,000	83.96%
	2- الضمان الاجتماعي	2,771,000	2,550,000	0	0	525,000	625,000	54,279,000	11,750,000	72,500,000	8.40%
	3- الإيجارات	1,070,000	0	80,000	0	100,000		0		1,070,000	1.45%
	4- الهاتف والبريد والماء والكهرباء	785,000	354,000	0	0	12,000	40,000	4,304,000	1,805,000	7,300,000	0.85%
	5- المحروقات	525,000	200,000	0	0	50,000	25,000	685,000	205,000	1,690,000	0.20%
	6- صيانة الاجهزة والالات	193,000	69,000	15,000	0	25,000	0	625,000	50,000	977,000	0.11%
	7- صيانة السيارات ولوازمها	368,000	2,000	0	0	30,000	0	0	10,000	410,000	0.05%
	8- صيانة واصلاحات الابنية	0	0	0	0	10,000	0	0		10,000	0.001%
	9- قرطاسية، مطبوعات	333,000	5,000	5,000	160,000	100,000	43,000	9,864,000	790,000	2,128,000	0.25%
	10- مواد وخامات	340,000	376,000	95,000	0	155,000	0	4,030,000	22,000	5,018,000	0.58%
	11- التنظيفات ولوازمها	244,000	26,000	0	0	40,000	0	0		310,000	0.04%
	12- التأمين	350,000	30,000	0	0	0	0	0		380,000	0.04%
	13- السفر في المهمات الرسمية	75,000	5,000	0	0	15,000	0	0		95,000	0.01%
	14- امصروفات سلع وخدمات اخرى	55,000	0	604,000	10,000	0	0	3,350,000	17,137,000	21,156,000	2.45%
	15- الاعانات لمؤسسات عامة		0	80,000	0	0	0	0		80,000	0.01%
	2- البعثات العلمية والدورات التدريبية	14,085,000	0	0	0	0	0	0	5,000	14,090,000	1.63%
	16- الدعم لوحدات حكومية عامة	0	0	0	0	0	0	0		0	0.00%
	17- المساهمات	100,000	0	0	0	0	0	0		100,000	0.01%
	18- البعثات العلمية والدورات التدريبية		0	0	0	0	0	1,755,000		1,760,000	0.20%
19- مكافآت لغير الموظفين	50,000	0	15,000	0	0	0	0		50,000	0.07%	
	مجموع النفقات الجارية	50,465,500	24,564,500	960,000	570,000	3,836,000	3,124,000	683,166,000	96,754,000	863,440,000	102%
النفقات الرأسمالية	1- رواتب	0	0	0	0	0	0	0	0	0	0.00%
	2- لوازم	0	20,000	0	0	5,000	0	0	0	25,000	0.02%
	3- دراسات وأبحاث	150,000	0	0	0	0	0	0	0	150,000	0.13%
	4- اجهزة ومعدات وآلات ولوازم	105,000	95,000	275,000	0	60,000	0	856,000	15,000	1,406,000	1.20%
	5- مركبات واليات	0	0	0	0	0	0	0	0	0	0.00%
	6- أراضي وأبنية	0	0	0	0	0	0	400,000	0	400,000	0.34%
	7- أشغال وإنشاءات	860,000	1,350,000	300,000	0	0	1,486,000	55,609,377	28,181,500	87,786,877	75.05%
	8- صيانة واصلاحات المباني	70,000	10,000	20,000	0	5,000	25,000	7,365,151	2,969,002	10,464,153	8.95%
	9- تجهيز وتأثيث	0	90,000	65,000	0	70,000	600,000	1,170,000	200,000	2,195,000	1.88%
	10- نفقات ادامة وتشغيل	325,000	25,000	580,000	0		75,000	8,600,000	4,931,970	14,536,970	12.43%
	مجموع النفقات الرأسمالية	1,510,000	1,590,000	1,240,000	0	140,000	2,186,000	74,000,528	36,297,472	116,964,000	100.00%
اجمالي النفقات		51,975,500	26,154,500	2,200,000	570,000	3,976,000	5,310,000	757,166,528	133,051,472	980,404,000	
النسبة المئوية لبرنامج الانفاق %		5.301%	2.668%	0.224%	0.058%	0.406%	0.542%	77.230%	13.571%	100.000%	

توزيع الموظفين في مركز الوزارة حسب المؤهل العلمي والجنس للعام 2019-2020
Distribution Of Employees inThe MOE Center by Gender & Academic Qualification for The Year 2019-2020

الإدارة	الجنس	دون الثانوية	توجيهي	دبلوم كلية مجتمع	بكالوريوس	د/بعد/بكا	ماجستير	دكتوراه	المجموع
مكتب الوزير	ذكور	0	0	2	2	1	1	1	7
	إناث	0	0	0	0	1	1	0	2
	المجموع	0	0	2	2	2	2	1	9
مكتب الامين العام	ذكور	0	0	1	1	1	0	0	3
	إناث	0	0	0	1	0	1	0	2
	المجموع	0	0	1	2	1	1	0	5
ادارة الابنيه والمشاريع الدولييه	ذكور	2	1	9	19	2	1	0	34
	إناث	0	0	3	12	1	3	0	19
	المجموع	2	1	12	31	3	4	0	53
ادارة التخطيط والبحث التربوي	ذكور	0	0	3	10	4	3	7	27
	إناث	0	0	0	7	2	4	4	17
	المجموع	0	0	3	17	6	7	11	44
ادارة التعليم	ذكور	0	0	0	4	3	7	3	17
	إناث	0	0	1	6	5	3	8	23
	المجموع	0	0	1	10	8	10	11	40
ادارة التعليم الخاص	ذكور	8		2	13	9	5	2	39
	إناث	1	1	4	9	5	4	1	25
	المجموع	9	1	6	22	14	9	3	64
ادارة الموارد البشرية	ذكور	0	1	21	23	2	3	2	52
	إناث	0	0	4	14	5	1	1	25
	المجموع	0	1	25	37	7	4	3	77
ادارة مركز الملكة رانيا العبدالله لتكنولوجيا التعليم والمعلومات	ذكور	7	1	5	15	6	9	0	43
	إناث	0	0	0	18	5	6	0	29
	المجموع	7	1	5	33	11	15	0	72
اداره الامتحانات والاختبارات	ذكور	6	0	10	19	8	11	4	58
	إناث	2	0	2	5	1	2	1	13
	المجموع	8	0	12	24	9	13	5	71
اداره التعليم المهني والائتاج	ذكور	10	1	6	6	5	3	3	34
	إناث	1	1	1	3	2	1	0	8
	المجموع	10	2	7	9	7	4	3	42
وحدة الرقابه الداخليه	ذكور	0	0	0	46	26	24	9	105
	إناث	0	0	1	10	14	9	3	37
	المجموع	0	0	1	56	40	33	12	142
اداره الشؤون القانونيه	ذكور	0	0	1	5	0	2	3	11
	إناث	0	0	0	5	0	0	0	5
	المجموع	0	0	1	10	0	2	3	16
اداره الشؤون الماليه	ذكور	2	0	3	26	1	5	0	37
	إناث	0	0	2	10	2	2	0	16
	المجموع	2	0	5	36	3	7	0	53
اداره العلاقات الثقافيه والعامه و الإعلام التربوي	ذكور	2	0	3	10	8	8	0	31
	إناث	0	0	1	7	3	3	0	14
	المجموع	2	0	4	17	11	11	0	45
اداره اللوازم والتزويد	ذكور	79	3	31	31	5	7	0	156
	إناث	0	0	4	4	6	0	0	14
	المجموع	79	3	35	35	11	7	0	170
اداره المناهج والكتب المدرسيه	ذكور	11	0	2	6	6	6	11	42
	إناث	0	0	0	5	5	8	4	22
	المجموع	11	0	2	11	11	14	15	64
اداره النشاطات التربويه	ذكور	20	2	11	19	10	8	3	73
	إناث	1	0	4	10	4	1	1	21
	المجموع	21	2	15	29	14	9	4	94
الشؤون الاداريه (الديوان)	ذكور	84	3	14	9	3	1	0	114
	إناث	0	0	2	2	1	1	0	6
	المجموع	84	3	16	11	4	2	0	120
اللجنة الوطنيه الاردنيه للتربيه والثقافه والعلوم	ذكور	1	0	0	1	1	2	0	5
	إناث	0	0	1	3	0	2	0	8
	المجموع	1	0	1	4	1	4	2	13
امانه سر مجلس التربيه والتعليم ولجنه التخطيط	ذكور	0	0	0	1	0	1	0	4
	إناث	0	0	1	0	0	0	0	1
	المجموع	0	0	1	1	0	1	0	5
إدارة الاشراف والتدريب التربوي	ذكور	0	0	1	5	4	7	6	23
	إناث	0	0	3	1	2	8	3	17
	المجموع	0	0	4	6	6	15	9	40
وحدة التنسيق التنموي	ذكور	0	0	0	1	0	1	0	2
	إناث	0	0	0	1	0	0	1	3
	المجموع	0	0	0	2	0	1	1	5
وحده جوده التعليم والمساءله	ذكور	1	0	0	1	0	17	12	58
	إناث	1	0	1	1	6	12	4	25
	المجموع	2	0	1	2	6	29	16	83
المجموع	ذكور	233	12	125	273	132	132	68	975
	إناث	5	2	35	134	71	72	33	352
	المجموع	238	14	160	407	203	204	101	1327
النوع الإجتماعي	نسبة الذكور	98%	86%	78%	67%	65%	65%	67%	73%
	نسبة الإناث	2%	14%	22%	33%	35%	35%	33%	27%
	فجوة النوع الاجتماعي	96%	71%	56%	34%	30%	29%	35%	47%

توزيع الموظفين في مركز الوزارة حسب مكان العمل والجنس وسنوات الخدمة للعام 2019-2020

Distribution Of Administrators in The MOE Centre by Directorate and Gender and Years Of Experience for The Year 2019-2020

المجموع	30+	29-25	24-20	19-15	14-10	9-5	4-3	1-2	أقل من سنة	الجنس	الإدارة
7	0	2	0	1	3	0	1	0	0	ذكور	مكتب الوزير
2	0	0	0	2	0	0	0	0	0	إناث	
9	0	2	0	3	3	0	1	0	0	المجموع	مكتب الامين العام
3	0	2	0	0	1	0	0	0	0	ذكور	
2	0	0	0	1	1	0	0	0	0	إناث	ادارة الابنيه والمشاريع الدوليه
5	0	2	0	1	2	0	0	0	0	المجموع	
34	0	2	3	3	9	9	2	6	0	ذكور	ادارة الابنيه والمشاريع الدوليه
19	0	1	0	2	5	1	10	0	0	إناث	
53	0	3	3	5	14	10	12	6	0	المجموع	ادارة التخطيط والبحث التربوي
27	0	4	5	9	5	3	0	1	0	ذكور	
17	0	0	2	5	2	1	1	6	0	إناث	ادارة التعليم
44	0	4	7	14	7	4	1	7	0	المجموع	
17	0	2	3	4	3	4	1	0	0	ذكور	ادارة التعليم الخاص
23	0	5	2	9	5	2	0	0	0	إناث	
40	0	7	5	13	8	6	1	0	0	المجموع	ادارة الموارد البشرية
39	0	5	8	10	9	5	2	0	0	ذكور	
25	0	0	2	12	9	2	0	0	0	إناث	ادارة مركز الملكة رانيا العبدالله لتكنولوجيا التعليم والمعلومات
64	0	5	10	22	18	7	2	0	0	المجموع	
52	1	1	2	10	15	21	1	1	0	ذكور	اداره الامتحانات والاختبارات
25	0	1	1	9	10	4	0	0	0	إناث	
77	1	2	3	19	25	25	1	1	0	المجموع	اداره العلاقات الثقافيه والعامه والاعلام التربوي
43	0	3	4	19	14	3	0	0	0	ذكور	
29	0	1	3	15	8	2	0	0	0	إناث	اداره اللوازم والتزويد
72	0	4	7	34	22	5	0	0	0	المجموع	
58	0	8	7	18	19	6	0	0	0	ذكور	اداره الشؤون الماليه
13	0	2	0	3	5	3	0	0	0	إناث	
71	0	10	7	21	24	9	0	0	0	المجموع	اداره الشؤون القانونيه
34	0	6	7	6	9	6	0	0	0	ذكور	
8	0	0	0	4	3	1	0	0	0	إناث	اداره الشؤون الاداريه (الديوان)
42	0	6	7	10	12	7	0	0	0	المجموع	
105	0	11	13	20	46	15	0	0	0	ذكور	اداره الشؤون الوطنيه الاردنيه للتربيه والثقافه والعلوم
37	0	3	2	16	11	5	0	0	0	إناث	
142	0	14	15	36	57	20	0	0	0	المجموع	اداره المناهج والكتب المدرسيه
11	0	0	1	1	6	3	0	0	0	ذكور	
5	0	0	0	0	1	2	0	2	0	إناث	اداره النشاطات التربويه
16	0	0	1	1	7	5	0	2	0	المجموع	
37	0	1	4	7	22	3	0	0	0	ذكور	اداره الشؤون الاداريه (الديوان)
16	0	0	0	5	7	4	0	0	0	إناث	
53	0	1	4	12	29	7	0	0	0	المجموع	اللجنة الوطنيه الاردنيه للتربيه والثقافه والعلوم
31	0	2	5	10	11	3	0	0	0	ذكور	
14	0	0	2	5	6	1	0	0	0	إناث	اداره اللوازم والتزويد
45	0	2	7	15	17	4	0	0	0	المجموع	
156	0	11	16	26	56	30	6	11	0	ذكور	اداره المناهج والكتب المدرسيه
14	0	2	1	7	4	0	0	0	0	إناث	
170	0	13	17	33	60	30	6	11	0	المجموع	اداره الشؤون الاداريه (الديوان)
42	0	6	12	13	8	3	0	0	0	ذكور	
22	0	1	3	5	11	2	0	0	0	إناث	اداره الشؤون الوطنيه الاردنيه للتربيه والثقافه والعلوم
64	0	7	15	18	19	5	0	0	0	المجموع	
73	0	7	8	19	21	14	2	0	2	ذكور	اداره المناهج والكتب المدرسيه
21	0	2	2	9	5	2	1	0	0	إناث	
94	0	9	10	28	26	16	3	0	2	المجموع	اداره الشؤون الاداريه (الديوان)
114	0	5	12	38	31	18	0	6	4	ذكور	
6	0	0	0	0	4	2	0	0	0	إناث	اللجنة الوطنيه الاردنيه للتربيه والثقافه والعلوم
120	0	5	12	38	35	20	0	6	4	المجموع	
5	0	1	1	2	0	1	0	0	0	ذكور	اداره المناهج والكتب المدرسيه
8	0	1	0	1	3	3	0	0	0	إناث	
13	0	2	1	3	3	4	0	0	0	المجموع	اداره الشؤون الوطنيه الاردنيه للتربيه والثقافه والعلوم
4	0	1	0	2	0	1	0	0	0	ذكور	
1	0	0	0	0	1	0	0	0	0	إناث	اداره المناهج والكتب المدرسيه
5	0	1	0	2	1	1	0	0	0	المجموع	
23	0	2	5	6	7	2	1	0	0	ذكور	اداره الشؤون الوطنيه الاردنيه للتربيه والثقافه والعلوم
17	0	1	2	9	4	1	0	0	0	إناث	
40	0	3	7	15	11	3	1	0	0	المجموع	اداره الشؤون الوطنيه الاردنيه للتربيه والثقافه والعلوم
2	0	0	1	0	0	0	1	0	0	ذكور	
3	0	0	1	1	0	1	0	0	0	إناث	اداره الشؤون الوطنيه الاردنيه للتربيه والثقافه والعلوم
5	0	0	2	1	0	1	1	0	0	المجموع	
58	0	11	29	16	2	0	0	0	0	ذكور	اداره الشؤون الوطنيه الاردنيه للتربيه والثقافه والعلوم
25	0	5	9	8	2	1	0	0	0	إناث	
83	0	16	38	24	4	1	0	0	0	المجموع	اداره الشؤون الوطنيه الاردنيه للتربيه والثقافه والعلوم
975	1	93	146	240	297	150	17	25	6	ذكور	
352	0	25	32	128	107	40	12	8	0	إناث	اداره الشؤون الوطنيه الاردنيه للتربيه والثقافه والعلوم
1327	1	118	178	368	404	190	29	33	6	المجموع	
73%	100%	79%	82%	65%	74%	79%	59%	76%	100%	نسبة الذكور	النوع الإجتماعي
27%	0%	21%	18%	35%	26%	21%	41%	24%	0%	نسبة الإناث	
47%	100%	58%	64%	30%	47%	58%	17%	52%	100%	فجوة النوع الإجتماعي	

توزيع المشرفين في وزارة التربية والتعليم حسب المديرية والجنس للعام 2019-2020

Distribution Of Supervisors inThe MOE Centre by Directorate & Gender for TheYear 2019-2020

فجوة النوع	نسبة الإناث	نسبة الذكور	مجموع	اناث	ذكور	Directorate	المديرية
T	F	M	T	F	M		
10%	45%	55%	42	19	23	Amman Qasbah	لواء قصبة عمان/م.العاصمة
25%	38%	63%	48	18	30	Marka	لواء ماركا/م.العاصمة
-11%	56%	44%	9	5	4	Naaor	لواء ناعور/م.العاصمة
-4%	52%	48%	27	14	13	Aljamaah	لواء الجامعة/م.العاصمة
11%	44%	56%	18	8	10	Wadi Alseer	لواء وادي السير/م.العاصمة
33%	33%	67%	27	9	18	Al-qwesmeh	لواء القويسمة/م.العاصمة
-38%	69%	31%	13	9	4	Sahab	لواء صحاب/م.العاصمة
20%	40%	60%	15	6	9	Jezeh	لواء الجيزة
14%	43%	57%	7	3	4	Mowaqar	لواء الموقر
-27%	64%	36%	22	14	8	Salt	منطقة السلط
8%	46%	54%	26	12	14	Ain Albasha	لواء عين الباشا
100%	0%	100%	7	0	7	South Shouna	لواء الشونة الجنوبية
50%	25%	75%	8	2	6	Dair Alla	لواء دير علا
16%	42%	58%	31	13	18	Zarqa 1	منطقة الزرقاء الاولى
-8%	54%	46%	13	7	6	Zarqa 2	منطقة الزرقاء الثانية
0%	50%	50%	26	13	13	Rusifa	لواء الرصيفه
-18%	59%	41%	22	13	9	Madaba	قصبة مادبا
0%	50%	50%	6	3	3	Theeban	لواء ذيبان
42%	29%	71%	59	17	42	Irbed Qasbah	لواء قصبة اربد/م.اربد
0%	50%	50%	22	11	11	Bani Obaid	لواء بني عبدة/م.اربد
10%	45%	55%	20	9	11	Al-taibeh & Al-wasteiah	لواني الطيبة والوسطيه/م.اربد
30%	35%	65%	23	8	15	Bani kenana	لواء بني كنانة
-60%	80%	20%	10	8	2	North Ghour	لواء الاغوار الشماليه
33%	33%	67%	18	6	12	North Mazar	لواء المزار الشمالي/م.اربد
43%	29%	71%	21	6	15	Ramtha	لواء الرمثا
58%	21%	79%	19	4	15	Alkoura	لواء الكوره
4%	48%	52%	23	11	12	Mafraq	لواء قصبة المفرق
62%	19%	81%	21	4	17	North East Badia	منطقه البادية الشماليه الشرقيه
5%	48%	52%	21	10	11	North West Badia	لواء البادية الشماليه الغربيه
37%	31%	69%	35	11	24	Jarash	محافظة جرش
33%	33%	67%	30	10	20	Ajloun	محافظة عجلون
20%	40%	60%	30	12	18	Karak	منطقه الكرك
-11%	56%	44%	27	15	12	South Mazar	لواء المزار الجنوبي
23%	38%	62%	13	5	8	South Ghour	لواء الاغوار الجنوبيه
18%	41%	59%	17	7	10	Alqaser	منطقة القصر
43%	29%	71%	21	6	15	Tafila	منطقة الطفيله
43%	29%	71%	14	4	10	Bsaira	لواء بصيرا
14%	43%	57%	14	6	8	Ma'an	منطقه معان
0%	50%	50%	6	3	3	Shobak	لواء الشوبك
86%	7%	93%	14	1	13	South Badia	منطقة البادية الجنوبيه
60%	20%	80%	10	2	8	Petra	لواء البتراء
0%	50%	50%	12	6	6	Aqaba	محافظة العقبه
19%	40%	60%	867	350	517	Total	المجموع

توزيع الطلبة في إقليم الوسط حسب السلطة والمحافظه والجنس في المدن والقرى للعام 2019-2020

Distribution of Students in Middle Region by Authority, Governorate & Gender in Rural & Urban Areas for The Year 2019-2020

المجموع العام			وكالة الفوت الدولية			حكومية اخرى			مدارس خاصة			وزارة التربية والتعليم			الجنس Gender	المحافظة Governorate
Grand Total			UNRWA			Other Governmental			Private Schools			Ministry of Education				
مجموع Total	قرى Rural	مدن Urban	مجموع Total	قرى Rural	مدن Urban	مجموع Total	قرى Rural	مدن Urban	مجموع Total	قرى Rural	مدن Urban	مجموع Total	قرى Rural	مدن Urban		
399254	41191	358063	24825	3273	21552	1504	349	1155	170561	1797	168764	202364	35772	166592	M ذكور	العاصمة Capital
395727	42544	353183	25560	432	25128	1002	0	1002	130650	1151	129499	238515	40961	197554	F اناث	
794981	83735	711246	50385	3705	46680	2506	349	2157	301211	2948	298263	440879	76733	364146	T مجموع	
74510	32812	41698	8329	3601	4728	817	675	142	22592	5616	16976	42772	22920	19852	M ذكور	البلقاء Balqa
71925	26120	45805	9039	1687	7352	0	0	0	14760	3200	11560	48126	21233	26893	F اناث	
146435	58932	87503	17368	5288	12080	817	675	142	37352	8816	28536	90898	44153	46745	T مجموع	
152534	19511	133023	10789	0	10789	2910	0	2910	37227	1507	35720	101608	18004	83604	M ذكور	الزرقاء Zarqa
150005	20994	129011	9526	0	9526	2042	0	2042	23009	968	22041	115428	20026	95402	F اناث	
302539	40505	262034	20315	0	20315	4952	0	4952	60236	2475	57761	217036	38030	179006	T مجموع	
29154	10659	18495	1535	0	1535	164	164	0	9952	1738	8214	17503	8757	8746	M ذكور	مادبا Madaba
27949	10571	17378	1405	0	1405	0	0	0	6117	999	5118	20427	9572	10855	F اناث	
57103	21230	35873	2940	0	2940	164	164	0	16069	2737	13332	37930	18329	19601	T مجموع	
655452	104173	551279	45478	6874	38604	5395	1188	4207	240332	10658	229674	364247	85453	278794	M ذكور	المجموع Total
645606	100229	545377	45530	2119	43411	3044	0	3044	174536	6318	168218	422496	91792	330704	F اناث	
1301058	204402	1096656	91008	8993	82015	8439	1188	7251	414868	16976	397892	786743	177245	609498	T مجموع	

توزيع الطلبة في إقليم الشمال حسب السلطة والمحافظه والجنس في المدن والقرى للعام 2019-2020
Distribution of Students in North Region by Authority, Governorate & Gender in Rural & Urban Areas for The Year 2019-2020

المجموع العام			وكالة الغوث الدولية			حكومية اخرى			مدارس خاصة			وزارة التربية والتعليم			الجنس Gender	المحافظة Governorate
Grand Total			UNRWA			Other Governmental			Private Schools			Ministry of Education				
مجموع Total	قرى Rural	مدن Urban	مجموع Total	قرى Rural	مدن Urban	مجموع Total	قرى Rural	مدن Urban	مجموع Total	قرى Rural	مدن Urban	مجموع Total	قرى Rural	مدن Urban		
198136	68803	129333	10965	1228	9737	489	250	239	54963	17283	37680	131719	50042	81677	M	ذكور
190968	66894	124074	8718	1506	7212	0	0	0	35068	9572	25496	147182	55816	91366	F	اناث
389104	135697	253407	19683	2734	16949	489	250	239	90031	26855	63176	278901	105858	173043	T	مجموع
73638	54982	18656	178	0	178	1977	1977	0	6759	2090	4669	64724	50915	13809	M	ذكور
70076	51869	18207	161	0	161	0	0	0	4026	1109	2917	65889	50760	15129	F	اناث
143714	106851	36863	339	0	339	1977	1977	0	10785	3199	7586	130613	101675	28938	T	مجموع
31854	17407	14447	3310	1675	1635	0	0	0	5892	1407	4485	22652	14325	8327	M	ذكور
31840	13133	18707	4241	598	3643	0	0	0	3730	977	2753	23869	11558	12311	F	اناث
63694	30540	33154	7551	2273	5278	0	0	0	9622	2384	7238	46521	25883	20638	T	مجموع
23881	9914	13967	0	0	0	0	0	0	7023	1831	5192	16858	8083	8775	M	ذكور
23004	8656	14348	0	0	0	0	0	0	3946	1142	2804	19058	7514	11544	F	اناث
46885	18570	28315	0	0	0	0	0	0	10969	2973	7996	35916	15597	20319	T	مجموع
327509	151106	176403	14453	2903	11550	2466	2227	239	74637	22611	52026	235953	123365	112588	M	ذكور
315888	140552	175336	13120	2104	11016	0	0	0	46770	12800	33970	255998	125648	130350	F	اناث
643397	291658	351739	27573	5007	22566	2466	2227	239	121407	35411	85996	491951	249013	242938	T	مجموع

توزيع الطلبة في إقليم الجنوب حسب السلطة والمحافظه والجنس في المدن والقرى للعام 2019-2020
Distribution of Students in South Region by Authority, Governorate & Gender in Rural & Urban Areas for The Year 2019-2020

المجموع العام			وكالة الغوث الدولية			حكومية اخرى			مدارس خاصة			وزارة التربية والتعليم			الجنس Gender	المحافظة Governorate
Grand Total			UNRWA			Other Governmental			Private Schools			Ministry of Education				
مجموع Total	قرى Rural	مدن Urban	مجموع Total	قرى Rural	مدن Urban	مجموع Total	قرى Rural	مدن Urban	مجموع Total	قرى Rural	مدن Urban	مجموع Total	قرى Rural	مدن Urban		
43137	28073	15064	0	0	0	519	256	263	7533	3527	4006	35085	24290	10795	M ذكور	الكرك Karak
41905	25494	16411	0	0	0	0	0	0	5143	2524	2619	36762	22970	13792	F اناث	
85042	53567	31475	0	0	0	519	256	263	12676	6051	6625	71847	47260	24587	T مجموع	
15176	6292	8884	0	0	0	666	393	273	1765	796	969	12745	5103	7642	M ذكور	الطفيلا Tafila
14877	7342	7535	0	0	0	0	0	0	1269	605	664	13608	6737	6871	F اناث	
30053	13634	16419	0	0	0	666	393	273	3034	1401	1633	26353	11840	14513	T مجموع	
20701	11179	9522	0	0	0	3171	3171	0	1551	136	1415	15979	7872	8107	M ذكور	معان Ma'an
21041	10599	10442	0	0	0	0	0	0	1182	75	1107	19859	10524	9335	F اناث	
41742	21778	19964	0	0	0	3171	3171	0	2733	211	2522	35838	18396	17442	T مجموع	
25501	6038	19463	0	0	0	3078	3078	0	8474	231	8243	13949	2729	11220	M ذكور	العقبة Aqaba
24877	5673	19204	0	0	0	6	6	0	6312	109	6203	18559	5558	13001	F اناث	
50378	11711	38667	0	0	0	3084	3084	0	14786	340	14446	32508	8287	24221	T مجموع	
104515	51582	52933	0	0	0	7434	6898	536	19323	4690	14633	77758	39994	37764	M ذكور	المجموع Total
102700	49108	53592	0	0	0	6	6	0	13906	3313	10593	88788	45789	42999	F اناث	
207215	100690	106525	0	0	0	7440	6904	536	33229	8003	25226	166546	85783	80763	T مجموع	

توزيع المدارس في إقليم الوسط حسب السلطة والمحافظه والجنس في المدن والقرى للعام 2020-2019
Distribution of Schools in Middle Region by Authority, Governorate & Gender in Rural & Urban Areas for The Year 2019-2020

المجموع العام			وكالة الغوث الدولية			حكومية اخرى			مدارس خاصة			وزارة التربية والتعليم			الجنس Gender	المحافظة Governorate
Grand Total			UNRWA			Other Governmental			Private Schools			Ministry of Education				
مجموع Total	قرى Rural	مدن Urban	مجموع Total	قرى Rural	مدن Urban	مجموع Total	قرى Rural	مدن Urban	مجموع Total	قرى Rural	مدن Urban	مجموع Total	قرى Rural	مدن Urban		
392	108	284	33	3	30	4	2	2	30	0	30	325	103	222	M ذكور	العاصمة Capital
198	22	176	33	1	32	1	0	1	11	0	11	153	21	132	F اناث	
1817	189	1628	7	0	7	0	0	0	1441	31	1410	369	158	211	Co مختلطة	
2407	319	2088	73	4	69	5	2	3	1482	31	1451	847	282	565	T مجموع	
100	64	36	10	5	5	2	1	1	2	0	2	86	58	28	M ذكور	البلقاء Balqa
25	10	15	8	3	5	0	0	0	1	0	1	16	7	9	F اناث	
363	158	205	2	0	2	0	0	0	212	70	142	149	88	61	Co مختلطة	
488	232	256	20	8	12	2	1	1	215	70	145	251	153	98	T مجموع	
169	39	130	13	0	13	3	0	3	9	0	9	144	39	105	M ذكور	الزرقاء Zarqa
84	11	73	11	0	11	2	0	2	4	0	4	67	11	56	F اناث	
604	99	505	3	0	3	1	0	1	427	31	396	173	68	105	Co مختلطة	
857	149	708	27	0	27	6	0	6	440	31	409	384	118	266	T مجموع	
58	34	24	2	0	2	1	1	0	6	0	6	49	33	16	M ذكور	مادبا Madaba
14	5	9	2	0	2	0	0	0	1	0	1	11	5	6	F اناث	
171	82	89	0	0	0	0	0	0	96	26	70	75	56	19	Co مختلطة	
243	121	122	4	0	4	1	1	0	103	26	77	135	94	41	T مجموع	
719	245	474	58	8	50	10	4	6	47	0	47	604	233	371	M ذكور	المجموع Total
321	48	273	54	4	50	3	0	3	17	0	17	247	44	203	F اناث	
2955	528	2427	12	0	12	1	0	1	2176	158	2018	766	370	396	Co مختلطة	
3995	821	3174	124	12	112	14	4	10	2240	158	2082	1617	647	970	T مجموع	

توزيع المدارس في إقليم الشمال حسب السلطة والمحافظه والجنس في المدن والقرى للعام 2019-2020

Distribution of Schools in North Region by Authority, Governorate & Gender in Rural & Urban Areas for The Year 2019-2020

المجموع العام			وكالة الغوث الدولية			حكومية اخرى			مدارس خاصة			وزارة التربية والتعليم			الجنس Gender	المحافظة Governorate
Grand Total			UNRWA			Other Governmental			Private Schools			Ministry of Education				
مجموع Total	قرى Rural	مدن Urban	مجموع Total	قرى Rural	مدن Urban	مجموع Total	قرى Rural	مدن Urban	مجموع Total	قرى Rural	مدن Urban	مجموع Total	قرى Rural	مدن Urban		
305	141	164	18	2	16	2	1	1	5	1	4	280	137	143	M ذكور	اربد Irbid
117	37	80	15	2	13	0	0	0	1	0	1	101	35	66	F اناث	
1012	411	601	2	1	1	0	0	0	678	221	457	332	189	143	Co مختلطة	
1434	589	845	35	5	30	2	1	1	684	222	462	713	361	352	T مجموع	
215	180	35	1	0	1	5	5	0	4	0	4	205	175	30	M ذكور	المفرق Mafraq
40	29	11	0	0	0	0	0	0	0	0	0	40	29	11	F اناث	
403	310	93	1	0	1	0	0	0	99	43	56	303	267	36	Co مختلطة	
658	519	139	2	0	2	5	5	0	103	43	60	548	471	77	T مجموع	
78	53	25	4	2	2	0	0	0	1	0	1	73	51	22	M ذكور	جرش Jarash
26	12	14	4	1	3	0	0	0	0	0	0	22	11	11	F اناث	
176	96	80	0	0	0	0	0	0	91	34	57	85	62	23	Co مختلطة	
280	161	119	8	3	5	0	0	0	92	34	58	180	124	56	T مجموع	
50	29	21	0	0	0	0	0	0	1	0	1	49	29	20	M ذكور	عجلون Ajloun
9	2	7	0	0	0	0	0	0	0	0	0	9	2	7	F اناث	
168	74	94	0	0	0	0	0	0	94	27	67	74	47	27	Co مختلطة	
227	105	122	0	0	0	0	0	0	95	27	68	132	78	54	T مجموع	
648	403	245	23	4	19	7	6	1	11	1	10	607	392	215	M ذكور	المجموع Total
192	80	112	19	3	16	0	0	0	1	0	1	172	77	95	F اناث	
1759	891	868	3	1	2	0	0	0	962	325	637	794	565	229	Co مختلطة	
2599	1374	1225	45	8	37	7	6	1	974	326	648	1573	1034	539	T مجموع	

توزيع المدارس في إقليم الجنوب حسب السلطة والمحافظه والجنس في المدن والقرى للعام 2019-2020
Distribution of Schools in South Region by Authority, Governorate & Gender in Rural & Urban Areas for The Year 2019-2020

المجموع العام			وكالة الغوث الدولية			حكومية اخرى			مدارس خاصة			وزارة التربية والتعليم			الجنس Gender	المحافظة Governorate
Grand Total			UNRWA			Other Governmental			Private Schools			Ministry of Education				
مجموع Total	قرى Rural	مدن Urban	مجموع Total	قرى Rural	مدن Urban	مجموع Total	قرى Rural	مدن Urban	مجموع Total	قرى Rural	مدن Urban	مجموع Total	قرى Rural	مدن Urban		
113	86	27	0	0	0	3	1	2	2	1	1	108	84	24	M ذكور	الكرك Karak
31	20	11	0	0	0	0	0	0	0	0	0	31	20	11	F اناث	
280	184	96	0	0	0	0	0	0	110	63	47	170	121	49	Co مختلطة	
424	290	134	0	0	0	3	1	2	112	64	48	309	225	84	T مجموع	
43	19	24	0	0	0	2	1	1	0	0	0	41	18	23	M ذكور	الطفيلة Tafila
6	2	4	0	0	0	0	0	0	0	0	0	6	2	4	F اناث	
101	60	41	0	0	0	0	0	0	24	13	11	77	47	30	Co مختلطة	
150	81	69	0	0	0	2	1	1	24	13	11	124	67	57	T مجموع	
68	47	21	0	0	0	8	8	0	1	1	0	59	38	21	M ذكور	معان Ma'an
12	8	4	0	0	0	0	0	0	0	0	0	12	8	4	F اناث	
152	81	71	0	0	0	0	0	0	31	5	26	121	76	45	Co مختلطة	
232	136	96	0	0	0	8	8	0	32	6	26	192	122	70	T مجموع	
36	20	16	0	0	0	13	13	0	3	0	3	20	7	13	M ذكور	العقبة Aqaba
8	3	5	0	0	0	0	0	0	0	0	0	8	3	5	F اناث	
107	37	70	0	0	0	1	1	0	56	7	49	50	29	21	Co مختلطة	
151	60	91	0	0	0	14	14	0	59	7	52	78	39	39	T مجموع	
260	172	88	0	0	0	26	23	3	6	2	4	228	147	81	M ذكور	المجموع Total
57	33	24	0	0	0	0	0	0	0	0	0	57	33	24	F اناث	
640	362	278	0	0	0	1	1	0	221	88	133	418	273	145	Co مختلطة	
957	567	390	0	0	0	27	24	3	227	90	137	703	453	250	T مجموع	

توزيع المدارس حسب السلطة والجنس والملكية في المملكة للعام 2020-2019

Distribution of Schools by Authority, Gender & Ownership in the Kingdom for The Year 2019-2020

المجموع العام			وكالة الغوث الدولية			حكومية اخرى			مدارس خاصة			وزارة التربية والتعليم			الجنس Gender	المملكة Kingdom
Grand Total			UNRWA			Other Governmental			Private Schools			Ministry of Education				
مجموع Total	مستأجر Rented	ملك Owned	مجموع Total	مستأجر Rented	ملك Owned	مجموع Total	مستأجر Rented	ملك Owned	مجموع Total	مستأجر Rented	ملك Owned	مجموع Total	مستأجر Rented	ملك Owned		
1627	224	1403	81	17	64	43	1	42	64	16	48	1439	190	1249	M	ذكور
570	113	457	73	21	52	3	0	3	18	4	14	476	88	388	F	اناث
5354	2300	3054	15	6	9	2	0	2	3359	1812	1547	1978	482	1496	Co	مختلطة
7551	2637	4914	169	44	125	48	1	47	3441	1832	1609	3893	760	3133	T	مجموع

توزيع المدارس حسب السلطة والجنس والفترة في المملكة للعام 2020-2019

Distribution of Schools by Authority, Gender & Shift in the Kingdom for The Year 2019-2020

المجموع العام			وكالة الغوث الدولية			حكومية اخرى			مدارس خاصة			وزارة التربية والتعليم			الجنس Gender	المملكة Kingdom
Grand Total			UNRWA			Other Governmental			Private Schools			Ministry of Education				
مجموع Total	فترتين double shift	فترة One shift	مجموع Total	فترتين double shift	فترة One shift	مجموع Total	فترتين double shift	فترة One shift	مجموع Total	فترتين double shift	فترة One shift	مجموع Total	فترتين double shift	فترة One shift		
1627	290	1337	81	72	9	43	0	43	64	0	64	1439	218	1221	M	ذكور
570	222	348	73	69	4	3	0	3	18	0	18	476	153	323	F	اناث
5354	356	4998	15	13	2	2	0	2	3359	0	3359	1978	343	1635	Co	مختلطة
7551	868	6683	169	154	15	48	0	48	3441	0	3441	3893	714	3179	T	مجموع

توزيع المدارس حسب السلطة والجنس والمرحلة في المملكة للعام 2020-2019

Distribution of Schools by Authority, Gender & Cycle in The Kingdom for The Year 2019-2020

المجموع العام				وكالة الغوث الدولية				حكومية اخرى				مدارس خاصة				وزارة التربية والتعليم				الجنس Gender	المملكة Kingdom
Grand Total				UNRWA				Other Governmental				Private Schools				Ministry of Education					
مجموع Total	ثانوي econdary	اساسي Basic	روضة Kindergarten	مجموع Total	ثانوي Secondary	اساسي Basic	روضة Kindergarten	مجموع Total	ثانوي Secondary	اساسي Basic	روضة Kindergarten	مجموع Total	ثانوي Secondary	اساسي Basic	روضة Kindergarten	مجموع Total	ثانوي Secondary	اساسي Basic	روضة Kindergarten		
1627	657	963	7	81	0	81	0	43	41	2	0	64	44	13	7	1439	572	867	0	M ذكور	
570	282	286	2	73	0	73	0	3	2	1	0	18	14	2	2	476	266	210	0	F اناث	
5354	741	2687	1926	15	0	15	0	2	1	1	0	3359	264	1182	1913	1978	476	1489	13	مختلطة Co	
7551	1680	3936	1935	169	0	169	0	48	44	4	0	3441	322	1197	1922	3893	1314	2566	13	T مجموع	

توزيع المدارس حسب السلطة والجنس في المدن والقرى للمملكة للعام 2020-2019

Distribution of Schools by Authority & Gender in Rural & Urban Areas in The Kingdom for The Year 2019-2020

المجموع العام		وكالة الغوث الدولية			حكومية اخرى			مدارس خاصة			وزارة التربية والتعليم			الجنس Gender	المملكة Kingdom
Grand Total		UNRWA			Other Governmental			Private Schools			Ministry of Education				
مجموع Total	قرى Rural	مدن Urban	مجموع Total	قرى Rural	مدن Urban	مجموع Total	قرى Rural	مدن Urban	مجموع Total	قرى Rural	مدن Urban	مجموع Total	قرى Rural	مدن Urban	
1627	820	807	81	12	69	43	33	10	64	3	61	1439	772	667	M ذكور
570	161	409	73	7	66	3	0	3	18	0	18	476	154	322	F اناث
5354	1781	3573	15	1	14	2	1	1	3359	571	2788	1978	1208	770	مختلطة Co
7551	2762	4789	169	20	149	48	34	14	3441	574	2867	3893	2134	1759	T مجموع

توزيع المدارس حسب السلطة والفترة والملكية والجنس في المدن القرى للعام 2019 - 2020
Distribution of Schools by Authority, Shifts, Ownership & Gender in Rural & Urban Areas for The Year 2019-2020

المجموع العام	وكالة الغوث الدولية	حكومية اخرى	التعليم الخاص	وزارة التربية والتعليم	الجنس	الفترة	الملكية	تصنيف المنطقة
Grand Total	UNRWA	Other Governmental	Private Schools	Ministry of Education	Gender	Shift	Ownership	Area
499	6	9	46	438	M ذكور	فترة One Shift	ملك Owned	مدينة Urban
191	2	3	14	172	F اناث			
1684	1	1	1290	392	Co مختلطة			
2374	9	13	1350	1002	T مجموع	فترتين Double Shift	ملك Owned	
186	47	0	0	139	M ذكور			
129	45	0	0	84	F اناث			
211	8	0	0	203	Co مختلطة	فترة One Shift	مستأجر Rented	
526	100	0	0	426	T مجموع			
89	2	1	15	71	M ذكور			
35	1	0	4	30	F اناث	فترتين Double Shift	ملك Owned	
1639	0	0	1498	141	Co مختلطة			
1763	3	1	1517	242	T مجموع			
33	14	0	0	19	M ذكور	فترة One Shift	مستأجر Rented	
54	18	0	0	36	F اناث			
39	5	0	0	34	Co مختلطة			
126	37	0	0	89	T مجموع	فترة One Shift	ملك Owned	
650	1	33	2	614	M ذكور			
107	1	0	0	106	F اناث			
1059	0	1	257	801	Co مختلطة	فترتين Double Shift	ملك Owned	
1816	2	34	259	1521	T مجموع			
68	10	0	0	58	M ذكور			
30	4	0	0	26	F اناث	فترة One Shift	مستأجر Rented	
100	0	0	0	100	Co مختلطة			
198	14	0	0	184	T مجموع			
99	0	0	1	98	M ذكور	فترتين Double Shift	ملك Owned	
15	0	0	0	15	F اناث			
616	1	0	314	301	Co مختلطة			
730	1	0	315	414	T مجموع	فترة One Shift	مستأجر Rented	
3	1	0	0	2	M ذكور			
9	2	0	0	7	F اناث			
6	0	0	0	6	Co مختلطة	فترتين Double Shift	ملك Owned	
18	3	0	0	15	T مجموع			
1627	81	43	64	1439	M ذكور			
570	73	3	18	476	F اناث	المجموع		
5354	15	2	3359	1978	Co مختلطة			
7551	169	48	3441	3893	T مجموع			

توزيع المدارس في وزارة التربية والتعليم حسب أعلى وأدنى صف للعام 2019-2020
Distribution of MOE Schools by Highest & Lowest Grade for The Year 2019-2020

اعلى صف Highest Grade

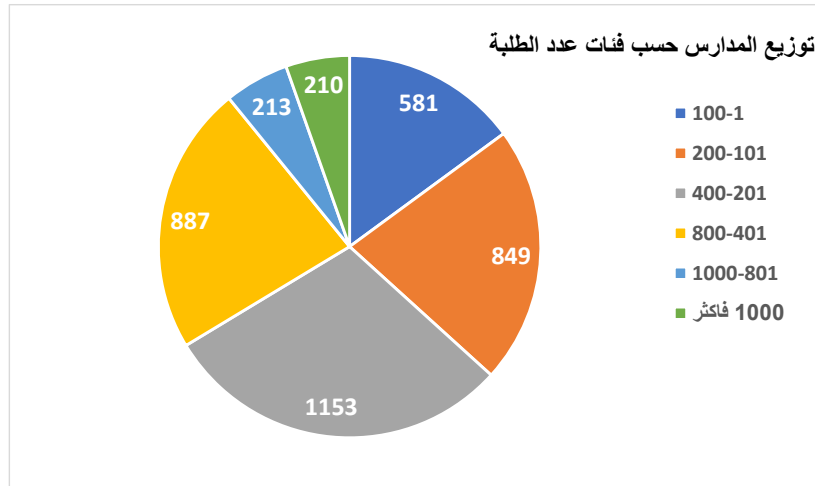
المجموع Total	الثانوي Secondary		الاساسي Basic										الروضة Kindergarten		الصف Grade	
	الثاني 2nd	الاول 1st	العاشر 10th	التاسع 9th	الثامن 8th	السابع 7th	السادس 6th	الخامس 5th	الرابع 4th	الثالث 3rd	الثاني 2nd	الاول 1st	الثاني 2nd	الاول 1st		
3	2	0	0	0	0	0	0	0	0	0	0	0	1	0	الاول 1st	الروضة Kindergarten
1248	389	36	287	69	69	70	134	68	68	45	1	0	12	0	الثاني 2nd	الروضة Kindergarten
1121	79	10	136	54	69	102	216	139	184	115	17	0	0	0	الاول 1st	الاساسي Basic
55	10	1	12	5	3	4	17	1	0	2	0	0	0	0	الثاني 2nd	
113	24	3	23	4	7	11	25	7	9	0	0	0	0	0	الثالث 3rd	
553	154	12	141	48	48	73	65	12	0	0	0	0	0	0	الرابع 4th	
199	80	8	43	27	17	18	6	0	0	0	0	0	0	0	الخامس 5th	
68	45	1	7	9	4	2	0	0	0	0	0	0	0	0	السادس 6th	
185	133	2	20	21	8	1	0	0	0	0	0	0	0	0	السابع 7th	
101	81	1	14	5	0	0	0	0	0	0	0	0	0	0	الثامن 8th	
72	68	0	4	0	0	0	0	0	0	0	0	0	0	0	التاسع 9th	
69	69	0	0	0	0	0	0	0	0	0	0	0	0	0	العاشر 10th	
106	106	0	0	0	0	0	0	0	0	0	0	0	0	0	الاول 1st	الثانوي Secondary
0	0	0	0	0	0	0	0	0	0	0	0	0	0	0	الثاني 2nd	
3893	1240	74	687	242	225	281	463	227	261	162	18	0	13	0	Total	المجموع

ادنى صف Lowest Grade

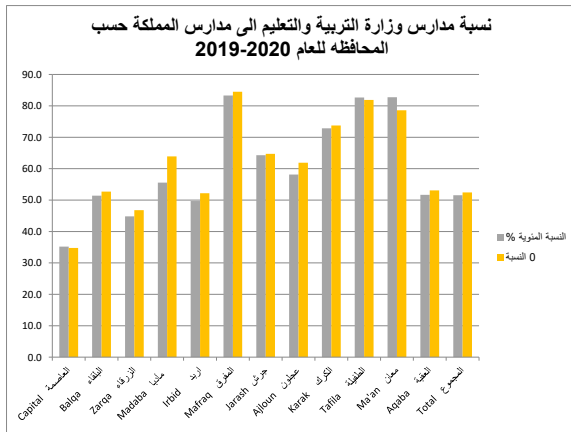
توزيع المدارس في وزارة التربية والتعليم حسب فئات عدد الطلبة للعام 2019-2020

Distribution of MOE Schools by No. of Students Groups for The Year 2019-2020

عدد المدارس	فئات أعداد الطلبة
No. of Schools	No. of Students Groups
581	100-1
849	200-101
1153	400-201
887	800-401
213	1000-801
210	فاكثر 1000
3893	المجموع Total



نسبة مدارس وزارة التربية والتعليم الى مدارس المملكة حسب المحافظة للعام 2019-2020
Percentage of MOE Schools to Total Schools in The kingdom by Governorate for The Year 2019-2020



النسبة المئوية %	اجمالي المدارس Total	وزارة التربية والتعليم Ministry of Education	المحافظة Governorate
35.2	2407	847	العاصمة Capital
51.4	488	251	البلقاء Balqa
44.8	857	384	الزرقاء Zarqa
55.6	243	135	مادبا Madaba
49.7	1434	713	اربد Irbid
83.3	658	548	المفرق Mafraq
64.3	280	180	جرش Jarash
58.1	227	132	عجلون Ajloun
72.9	424	309	الكرك Karak
82.7	150	124	الطفيلة Tafilah
82.8	232	192	معان Ma'an
51.7	151	78	العقبة Aqaba
51.6	7551	3893	المجموع Total

عدد المدارس المملوكة والمستأجرة حسب السلطة والمحافظه وجنس المدرسة للعام 2019-2020
Number of Owned & Rented Schools by Authority, Governorate & Gender for The Year 2019-2020

المجموع العام		وكالة الغوث الدولية		حكومية اخرى		مدارس خاصة		وزارة التربية والتعليم		الجنس Gender	المحافظة Governorate
Grand Total		UNRWA		Other Governmental		Private Schools		Ministry of Education			
مستأجر Rented	ملك Owned	مستأجر Rented	ملك Owned	مستأجر Rented	ملك Owned	مستأجر Rented	ملك Owned	مستأجر Rented	ملك Owned		
63	329	8	25	0	4	5	25	50	275	M ذكور	العاصمة Capital
45	153	11	22	0	1	2	9	32	121	F اناث	
844	973	3	4	0	0	764	677	77	292	مختلطة Co	
952	1455	22	51	0	5	771	711	159	688	T مجموع	
7	93	1	9	0	2	0	2	6	80	M ذكور	البلقاء Balqa
1	24	1	7	0	0	0	1	0	16	F اناث	
131	232	0	2	0	0	102	110	29	120	مختلطة Co	
139	349	2	18	0	2	102	113	35	216	T مجموع	
25	144	3	10	0	3	2	7	20	124	M ذكور	الزرقاء Zarqa
22	62	3	8	0	2	2	2	17	50	F اناث	
261	343	1	2	0	1	238	189	22	151	مختلطة Co	
308	549	7	20	0	6	242	198	59	325	T مجموع	
11	47	0	2	0	1	0	6	11	38	M ذكور	مادبا Madaba
2	12	0	2	0	0	0	1	2	9	F اناث	
61	110	0	0	0	0	42	54	19	56	مختلطة Co	
74	169	0	4	0	1	42	61	32	103	T مجموع	
29	276	4	14	1	1	1	4	23	257	M ذكور	اربد Irbid
29	88	6	9	0	0	0	1	23	78	F اناث	
490	522	1	1	0	0	396	282	93	239	مختلطة Co	
548	886	11	24	1	1	397	287	139	574	T مجموع	
35	180	1	0	0	5	3	1	31	174	M ذكور	المفرق Mafraq
5	35	0	0	0	0	0	0	5	35	F اناث	
147	256	1	0	0	0	60	39	86	217	مختلطة Co	
187	471	2	0	0	5	63	40	122	426	T مجموع	
10	68	0	4	0	0	1	0	9	64	M ذكور	جرش Jarash
6	20	0	4	0	0	0	0	6	16	F اناث	
91	85	0	0	0	0	66	25	25	60	مختلطة Co	
107	173	0	8	0	0	67	25	40	140	T مجموع	
9	41	0	0	0	0	1	0	8	41	M ذكور	عجلون Ajloun
0	9	0	0	0	0	0	0	0	9	F اناث	
72	96	0	0	0	0	49	45	23	51	مختلطة Co	
81	146	0	0	0	0	50	45	31	101	T مجموع	
18	95	0	0	0	3	2	0	16	92	M ذكور	الكرك Karak
1	30	0	0	0	0	0	0	1	30	F اناث	
107	173	0	0	0	0	59	51	48	122	مختلطة Co	
126	298	0	0	0	3	61	51	65	244	T مجموع	
5	38	0	0	0	2	0	0	5	36	M ذكور	الطفيلة Tafila
1	5	0	0	0	0	0	0	1	5	F اناث	
37	64	0	0	0	0	11	13	26	51	مختلطة Co	
43	107	0	0	0	2	11	13	32	92	T مجموع	
10	58	0	0	0	8	0	1	10	49	M ذكور	معان Ma'an
1	11	0	0	0	0	0	0	1	11	F اناث	
44	108	0	0	0	0	13	18	31	90	مختلطة Co	
55	177	0	0	0	8	13	19	42	150	T مجموع	
2	34	0	0	0	13	1	2	1	19	M ذكور	العقبة Aqaba
0	8	0	0	0	0	0	0	0	8	F اناث	
15	92	0	0	0	1	12	44	3	47	مختلطة Co	
17	134	0	0	0	14	13	46	4	74	T مجموع	
224	1403	17	64	1	42	16	48	190	1249	M ذكور	المجموع Total
113	457	21	52	0	3	4	14	88	388	F اناث	
2300	3054	6	9	0	2	1812	1547	482	1496	مختلطة Co	
2637	4914	44	125	1	47	1832	1609	760	3133	T مجموع	

عدد المدارس ذات الفترة و الفترتين حسب السلطة والمحافظه وجنس المدرسة للعام 2019-2020

Number Of One Shift & Double Shift Schools by Authority, Governorate & Gender for The Year 2019-2020

المجموع العام		وكالة الغوث الدولية		حكومية اخرى		مدارس خاصة		وزارة التربية والتعليم		الجنس Gender	المحافظة Governorate
Grand Total		UNRWA		Other Governmental		Private Schools		Ministry of Education			
فترتين double shift	فترة One shift	فترتين double shift	فترة One shift	فترتين double shift	فترة One shift	فترتين double shift	فترة One shift	فترتين double shift	فترة One shift		
97	295	32	1	0	4	0	30	65	260	M ذكور	العاصمة Capital
93	105	33	0	0	1	0	11	60	93	F اناث	
116	1701	7	0	0	0	0	1441	109	260	Co مختلطة	
306	2101	72	1	0	5	0	1482	234	613	T مجموع	
14	86	10	0	0	2	0	2	4	82	M ذكور	البلقاء Balqa
8	17	8	0	0	0	0	1	0	16	F اناث	
12	351	2	0	0	0	0	212	10	139	Co مختلطة	
34	454	20	0	0	2	0	215	14	237	T مجموع	
63	106	9	4	0	3	0	9	54	90	M ذكور	الزرقاء Zarqa
50	34	8	3	0	2	0	4	42	25	F اناث	
59	545	3	0	0	1	0	427	56	117	Co مختلطة	
172	685	20	7	0	6	0	440	152	232	T مجموع	
6	52	2	0	0	1	0	6	4	45	M ذكور	مادبا Madaba
5	9	2	0	0	0	0	1	3	8	F اناث	
1	170	0	0	0	0	0	96	1	74	Co مختلطة	
12	231	4	0	0	1	0	103	8	127	T مجموع	
64	241	14	4	0	2	0	5	50	230	M ذكور	اربد Irbid
39	78	14	1	0	0	0	1	25	76	F اناث	
79	933	0	2	0	0	0	678	79	253	Co مختلطة	
182	1252	28	7	0	2	0	684	154	559	T مجموع	
37	178	1	0	0	5	0	4	36	169	M ذكور	المفرق Mafraq
18	22	0	0	0	0	0	0	18	22	F اناث	
63	340	1	0	0	0	0	99	62	241	Co مختلطة	
118	540	2	0	0	5	0	103	116	432	T مجموع	
7	71	4	0	0	0	0	1	3	70	M ذكور	جرش Jarash
7	19	4	0	0	0	0	0	3	19	F اناث	
4	172	0	0	0	0	0	91	4	81	Co مختلطة	
18	262	8	0	0	0	0	92	10	170	T مجموع	
2	48	0	0	0	0	0	1	2	47	M ذكور	عجلون Ajloun
0	9	0	0	0	0	0	0	0	9	F اناث	
6	162	0	0	0	0	0	94	6	68	Co مختلطة	
8	219	0	0	0	0	0	95	8	124	T مجموع	
0	113	0	0	0	3	0	2	0	108	M ذكور	الكرك Karak
0	31	0	0	0	0	0	0	0	31	F اناث	
4	276	0	0	0	0	0	110	4	166	Co مختلطة	
4	420	0	0	0	3	0	112	4	305	T مجموع	
0	43	0	0	0	2	0	0	0	41	M ذكور	الطفيلة Tafila
0	6	0	0	0	0	0	0	0	6	F اناث	
0	101	0	0	0	0	0	24	0	77	Co مختلطة	
0	150	0	0	0	2	0	24	0	124	T مجموع	
0	68	0	0	0	8	0	1	0	59	M ذكور	معان Ma'an
0	12	0	0	0	0	0	0	0	12	F اناث	
6	146	0	0	0	0	0	31	6	115	Co مختلطة	
6	226	0	0	0	8	0	32	6	186	T مجموع	
0	36	0	0	0	13	0	3	0	20	M ذكور	العقبة Aqaba
2	6	0	0	0	0	0	0	2	6	F اناث	
6	101	0	0	0	1	0	56	6	44	Co مختلطة	
8	143	0	0	0	14	0	59	8	70	T مجموع	
290	1337	72	9	0	43	0	64	218	1221	M ذكور	المجموع Total
222	348	69	4	0	3	0	18	153	323	F اناث	
356	4998	13	2	0	2	0	3359	343	1635	Co مختلطة	
868	6683	154	15	0	48	0	3441	714	3179	T مجموع	

مقارنة احصائية بأعداد المدارس حسب السلطة المشرفة والجنس للسنوات العشر الاخيرة

Comparative Statistic of Schools by Authority & Gender for the Last Ten Years

المجموع	وكالة الغوث	حكومية اخرى	المدارس الخاصة	وزارة التربية والتعليم	الجنس	السنة الدراسية
Total	UNRWA	Other Governmental	Private Schools	Ministry of Education	Gender	Scholastic Year
1411	85	27	58	1241	M ذكور	2011-2010
634	71	3	16	544	F اناث	
3962	17	3	2294	1648	Co مختلطة	
6007	173	33	2368	3433	T مجموع	
1454	85	29	71	1269	M ذكور	2012-2011
610	69	3	12	526	F اناث	
4108	19	3	2395	1691	Co مختلطة	
6172	173	35	2478	3486	T مجموع	
1475	85	31	64	1295	M ذكور	2013-2012
627	71	3	15	538	F اناث	
4253	17	3	2521	1712	Co مختلطة	
6355	173	37	2600	3545	T مجموع	
1518	86	34	46	1352	M ذكور	2014-2013
642	71	3	20	548	F اناث	
4454	17	1	2642	1794	Co مختلطة	
6614	174	38	2708	3694	T مجموع	
1542	86	34	57	1365	M ذكور	2015-2014
630	73	3	10	544	F اناث	
4630	16	3	2804	1807	Co مختلطة	
6802	175	40	2871	3716	T مجموع	
1525	88	38	55	1344	M ذكور	2016-2015
720	76	3	19	622	F اناث	
4716	14	4	2981	1717	Co مختلطة	
6961	178	45	3055	3683	T مجموع	
1571	82	38	58	1393	M ذكور	2017-2016
611	75	3	17	516	F اناث	
5045	14	3	3146	1882	Co مختلطة	
7227	171	44	3221	3791	T مجموع	
1565	82	40	52	1391	M ذكور	2017-2018
579	70	3	10	496	F اناث	
5118	19	2	3149	1948	Co مختلطة	
7262	171	45	3211	3835	T مجموع	
1578	81	41	49	1407	M ذكور	2018-2019
551	69	3	11	468	F اناث	
5305	19	2	3294	1990	Co مختلطة	
7434	169	46	3354	3865	T مجموع	
1627	81	43	64	1439	M ذكور	2020-2019
570	73	3	18	476	F اناث	
5354	15	2	3359	1978	Co مختلطة	
7551	169	48	3441	3893	T مجموع	

توزيع الشعب في إقليم الشمال حسب السلطة والمحافظه والجنس في المدن والقرى للعام 2019-2020
Distribution of Class-Units in North Region by Authority, Governorate & Gender in Rural & Urban Areas for The Year 2019-2020

المجموع العام			وكالة الغوث الدولية			حكومية اخرى			مدارس خاصة			وزارة التربية والتعليم			الجنس Gender	المحافظة Governorate
المجموع العام	قرى Rural	مدن Urban	مجموع Total	قرى Rural	مدن Urban	مجموع Total	قرى Rural	مدن Urban	مجموع Total	قرى Rural	مدن Urban	مجموع Total	قرى Rural	مدن Urban		
4742	1781	2961	298	28	270	19	9	10	593	188	405	3832	1556	2276	M ذكور	اربد Irbid
4910	1868	3042	225	31	194	0	0	0	323	63	260	4362	1774	2588	F اناث	
5838	2161	3677	35	13	22	0	0	0	3960	1193	2767	1843	955	888	Co مختلطة	
15490	5810	9680	558	72	486	19	9	10	4876	1444	3432	10037	4285	5752	T مجموع	
2334	1840	494	9	0	9	75	75	0	96	22	74	2154	1743	411	M ذكور	المفرق Mafrq
2374	1886	488	8	0	8	0	0	0	36	1	35	2330	1885	445	F اناث	
2170	1577	593	2	0	2	0	0	0	502	193	309	1666	1384	282	Co مختلطة	
6878	5303	1575	19	0	19	75	75	0	634	216	418	6150	5012	1138	T مجموع	
950	572	378	77	41	36	0	0	0	82	6	76	791	525	266	M ذكور	جرش Jarash
942	444	498	96	15	81	0	0	0	38	0	38	808	429	379	F اناث	
853	473	380	1	0	1	0	0	0	414	144	270	438	329	109	Co مختلطة	
2745	1489	1256	174	56	118	0	0	0	534	150	384	2037	1283	754	T مجموع	
630	312	318	0	0	0	0	0	0	64	11	53	566	301	265	M ذكور	عجلون Ajloun
665	282	383	0	0	0	0	0	0	19	3	16	646	279	367	F اناث	
919	380	539	0	0	0	0	0	0	504	137	367	415	243	172	Co مختلطة	
2214	974	1240	0	0	0	0	0	0	587	151	436	1627	823	804	T مجموع	
8656	4505	4151	384	69	315	94	84	10	835	227	608	7343	4125	3218	M ذكور	المجموع Total
8891	4480	4411	329	46	283	0	0	0	416	67	349	8146	4367	3779	F اناث	
9780	4591	5189	38	13	25	0	0	0	5380	1667	3713	4362	2911	1451	Co مختلطة	
27327	13576	13751	751	128	623	94	84	10	6631	1961	4670	19851	11403	8448	T مجموع	

توزيع الشعب في اقليم الوسط حسب السلطة والمحافظه والجنس في المدن والقرى للعام 2019-2020
Distribution of Class-Units in Middle Region by Authority, Governorate & Gender in Rural & Urban Areas for The Year 2019-2020

المجموع العام			وكالة الغوث الدولية			حكومية اخرى			مدارس خاصة			وزارة التربية والتعليم			الجنس Gender	المحافظة Governorate
Grand Total			UNRWA			Other Governmental			Private Schools			Ministry of Education				
مجموع Total	قرى Rural	مدن Urban	مجموع Total	قرى Rural	مدن Urban	مجموع Total	قرى Rural	مدن Urban	مجموع Total	قرى Rural	مدن Urban	مجموع Total	قرى Rural	مدن Urban		
8688	1184	7504	600	72	528	57	24	33	2879	20	2859	5152	1068	4084	M	ذكور
9038	1311	7727	645	18	627	27	0	27	2296	7	2289	6070	1286	4784	F	اناث
13503	1140	12363	76	0	76	0	0	0	10454	164	10290	2973	976	1997	Co	مختلطة
31229	3635	27594	1321	90	1231	84	24	60	15629	191	15438	14195	3330	10865	T	مجموع
1611	803	808	190	88	102	24	18	6	351	75	276	1046	622	424	M	ذكور
1644	670	974	173	46	127	0	0	0	196	28	168	1275	596	679	F	اناث
2446	958	1488	54	3	51	0	0	0	1321	362	959	1071	593	478	Co	مختلطة
5701	2431	3270	417	137	280	24	18	6	1868	465	1403	3392	1811	1581	T	مجموع
3496	501	2995	249	0	249	69	0	69	651	8	643	2527	493	2034	M	ذكور
3438	556	2882	218	0	218	41	0	41	343	0	343	2836	556	2280	F	اناث
3689	550	3139	47	0	47	20	0	20	2251	135	2116	1371	415	956	Co	مختلطة
10623	1607	9016	514	0	514	130	0	130	3245	143	3102	6734	1464	5270	T	مجموع
823	354	469	36	0	36	11	11	0	193	21	172	583	322	261	M	ذكور
814	367	447	33	0	33	0	0	0	110	10	100	671	357	314	F	اناث
936	415	521	1	0	1	0	0	0	519	136	383	416	279	137	Co	مختلطة
2573	1136	1437	70	0	70	11	11	0	822	167	655	1670	958	712	T	مجموع
14618	2842	11776	1075	160	915	161	53	108	4074	124	3950	9308	2505	6803	M	ذكور
14934	2904	12030	1069	64	1005	68	0	68	2945	45	2900	10852	2795	8057	F	اناث
20574	3063	17511	178	3	175	20	0	20	14545	797	13748	5831	2263	3568	Co	مختلطة
50126	8809	41317	2322	227	2095	249	53	196	21564	966	20598	25991	7563	18428	T	مجموع

توزيع الشعب في إقليم الجنوب حسب السلطة والمحافظه والجنس في المدن والقرى للعام 2019-2020
Distribution of Class-Units in South Region by Authority, Governorate & Gender in Rural & Urban Areas for The Year 2019-2020

المجموع العام		وكالة الغوث الدولية				حكومية اخرى			مدارس خاصة			وزارة التربية والتعليم			الجنس Gender	المحافظة Governorate	
Grand Total		UNRWA				Other Governmental			Private Schools			Ministry of Education					
Total	مجموع	قرى Rural	مدن Urban	مجموع Total	قرى Rural	مدن Urban	مجموع Total	قرى Rural	مدن Urban	مجموع Total	قرى Rural	مدن Urban	مجموع Total	قرى Rural	مدن Urban		
1146	803	343	0	0	0	24	10	14	85	27	58	1037	766	271	M	الكرك Karak	
1249	793	456	0	0	0	0	0	0	49	13	36	1200	780	420	F		
1627	1037	590	0	0	0	0	0	0	575	310	265	1052	727	325	Co		
4022	2633	1389	0	0	0	24	10	14	709	350	359	3289	2273	1016	T		
392	158	234	0	0	0	27	17	10	8	2	6	357	139	218	M	الطفيلة Tafila	
436	221	215	0	0	0	0	0	0	3	0	3	433	221	212	F		
534	298	236	0	0	0	0	0	0	157	73	84	377	225	152	Co		
1362	677	685	0	0	0	27	17	10	168	75	93	1167	585	582	T		
633	411	222	0	0	0	123	123	0	10	3	7	500	285	215	M	معان Ma'an	
771	470	301	0	0	0	0	0	0	6	0	6	765	470	295	F		
801	401	400	0	0	0	1	1	0	125	9	116	675	391	284	Co		
2205	1282	923	0	0	0	124	124	0	141	12	129	1940	1146	794	T		
598	233	365	0	0	0	157	157	0	136	1	135	305	75	230	M	العقبة Aqaba	
634	236	398	0	0	0	0	0	0	104	0	104	530	236	294	F		
747	171	576	0	0	0	3	3	0	394	25	369	350	143	207	Co		
1979	640	1339	0	0	0	160	160	0	634	26	608	1185	454	731	T		
2769	1605	1164	0	0	0	331	307	24	239	33	206	2199	1265	934	M	المجموع Total	
3090	1720	1370	0	0	0	0	0	0	162	13	149	2928	1707	1221	F		
3709	1907	1802	0	0	0	4	4	0	1251	417	834	2454	1486	968	Co		
9568	5232	4336	0	0	0	335	311	24	1652	463	1189	7581	4458	3123	T		

توزيع الشعب حسب السلطة والجنس والمرحلة للعام 2019-2020

Distribution of Class-Units by Authority, Gender & Cycle in The Kingdom for The Year 2019-2020

المجموع العام				وكالة الفتوة الدولية				حكومية اخرى				مدارس خاصة				وزارة التربية والتعليم				الجنس Gender	المملكة Kingdom
Grand Total				UNRWA				Other Governmental				Private Schools				Ministry of Education					
مجموع Total	ثانوي Secondary	اساسي Basic	رياضة Kindergarten	مجموع Total	ثانوي Secondary	اساسي Basic	رياضة Kindergarten	مجموع Total	ثانوي Secondary	اساسي Basic	رياضة Kindergarten	مجموع Total	ثانوي Secondary	اساسي Basic	رياضة Kindergarten	مجموع Total	ثانوي Secondary	اساسي Basic	رياضة Kindergarten		
26043	4315	21691	37	1459	0	1459	0	586	141	445	0	5148	738	4388	22	18850	3436	15399	15	M	ذكور
26915	4801	22088	26	1398	0	1398	0	68	15	53	0	3523	685	2823	15	21926	4101	17814	11	F	اثاث
34063	522	25307	8234	216	0	216	0	24	2	16	6	21176	488	14439	6249	12647	32	10636	1979	Co	مختلطة
87021	9638	69086	8297	3073	0	3073	0	678	158	514	6	29847	1911	21650	6286	53423	7569	43849	2005	T	مجموع

توزيع الشعب حسب السلطة والجنس في المدن والقرى في المملكة للعام 2019-2020

Distribution of Class-Units by Authority & Gender in Rural & Urban Areas in The Kingdom for The Year 2019-2020

المجموع العام			وكالة الفتوة الدولية			حكومية اخرى			مدارس خاصة			وزارة التربية والتعليم			الجنس Gender	المملكة Kingdom
Grand Total			UNRWA			Other Governmental			Private Schools			Ministry of Education				
مجموع Total	قرى Rural	مدن Urban	مجموع Total	قرى Rural	مدن Urban	مجموع Total	قرى Rural	مدن Urban	مجموع Total	قرى Rural	مدن Urban	مجموع Total	قرى Rural	مدن Urban		
26043	8952	17091	1459	229	1230	586	444	142	5148	384	4764	18850	7895	10955	M	ذكور
26915	9104	17811	1398	110	1288	68	0	68	3523	125	3398	21926	8869	13057	F	اثاث
34063	9561	24502	216	16	200	24	4	20	21176	2881	18295	12647	6660	5987	Co	مختلطة
87021	27617	59404	3073	355	2718	678	448	230	29847	3390	26457	53423	23424	29999	T	مجموع

توزيع الشعب حسب السلطة والجنس والملكية في المملكة للعام 2019-2020

Distribution of Class-Units by Authority, Gender & Ownership in the Kingdom for The Year 2019-2020

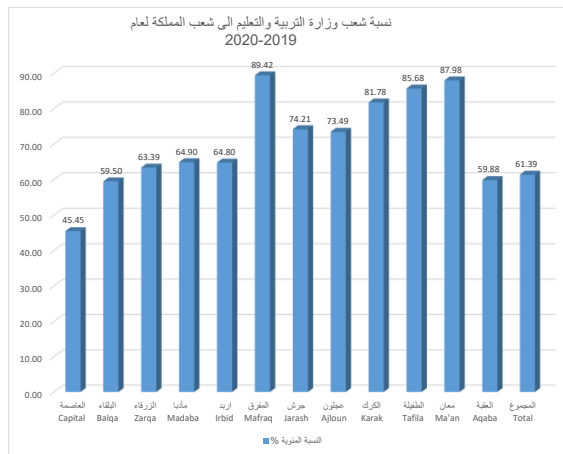
المجموع العام			وكالة الغوث الدولية			حكومية اخرى			مدارس خاصة			وزارة التربية والتعليم			الجنس Gender	المملكة Kingdom
Grand Total			UNRWA			Other Governmental			Private Schools			Ministry of Education				
مجموع Total	مستأجر Rented	ملك Owned	مجموع Total	مستأجر Rented	ملك Owned	مجموع Total	مستأجر Rented	ملك Owned	مجموع Total	مستأجر Rented	ملك Owned	مجموع Total	مستأجر Rented	ملك Owned		
26043	3348	22695	1459	306	1153	586	10	576	5148	1286	3862	18850	1746	17104	M	ذكور
26915	3002	23913	1398	395	1003	68	0	68	3523	773	2750	21926	1834	20092	F	اناث
34063	12051	22012	216	64	152	24	0	24	21176	9277	11899	12647	2710	9937	Co	مختلطة
87021	18401	68620	3073	765	2308	678	10	668	29847	11336	18511	53423	6290	47133	T	مجموع

توزيع الشعب حسب السلطة والجنس والفترة في المملكة للعام 2019-2020

Distribution of Class-Units by Authority, Gender & Shift in the Kingdom for The Year 2019-2020

المجموع العام			وكالة الغوث الدولية			حكومية اخرى			مدارس خاصة			وزارة التربية والتعليم			الجنس Gender	المملكة Kingdom
Grand Total			UNRWA			Other Governmental			Private Schools			Ministry of Education				
مجموع Total	فترتين double shift	فترة One shift	مجموع Total	فترتين double shift	فترة One shift	مجموع Total	فترتين double shift	فترة One shift	مجموع Total	فترتين double shift	فترة One shift	مجموع Total	فترتين double shift	فترة One shift		
26043	4942	21101	1459	1302	157	586	0	586	5148	0	5148	18850	3640	15210	M	ذكور
26915	7027	19888	1398	1334	64	68	0	68	3523	0	3523	21926	5693	16233	F	اناث
34063	3241	30822	216	190	26	24	0	24	21176	0	21176	12647	3051	9596	Co	مختلطة
87021	15210	71811	3073	2826	247	678	0	678	29847	0	29847	53423	12384	41039	T	مجموع

نسبة شعب وزارة التربية والتعليم الى شعب المملكة لعام 2019-2020
Percentage of MOE Class-Units to Total Class-Units in The kingdom by Governorate for The Year 2019-2020



النسبة المئوية %	اجمالي الشعب Total	وزارة التربية والتعليم Ministry of Education	المحافظة Governorate
45.45	31229	14195	العاصمة Capital
59.50	5701	3392	البلقاء Balqa
63.39	10623	6734	الزرقاء Zarqa
64.90	2573	1670	مأدبا Madaba
64.80	15490	10037	إربد Irbid
89.42	6878	6150	المفرق Mafraq
74.21	2745	2037	جرش Jarash
73.49	2214	1627	عجلون Ajloun
81.78	4022	3289	الكرك Karak
85.68	1362	1167	الطفيلة Tafila
87.98	2205	1940	معان Ma'an
59.88	1979	1185	العقبة Aqaba
61.39	87021	53423	المجموع Total

مقارنة إحصائية بإعداد الشعب حسب السلطة المشرفة والجنس للسنوات العشر الاخيرة
Comparative Statistic of Class-Units by Authority & Gender for the Last Ten Years

المجموع	وكالة الغوث	حكومية اخرى	المدارس الخاصة	وزارة التربية	الجنس	السنة الدراسية
Total	UNRWA	Other Governmental	Private Schools	Ministry of Education	Gender	Scholastic Year
21314	1664	425	2896	16329	M ذكور	2011-2010
21672	1566	68	2059	17979	F اناث	
21681	154	29	13117	8381	co مختلط	
64667	3384	522	18072	42689	T مجموع	
21772	1636	451	3158	16527	M ذكور	2012-2011
22117	1569	67	2206	18275	F اناث	
22738	161	31	13861	8685	co مختلط	
66627	3366	549	19225	43487	T مجموع	
22397	1629	477	3511	16780	M ذكور	2013-2012
22661	1552	67	2412	18630	F اناث	
23697	167	31	14416	9083	co مختلط	
68755	3348	575	20339	44493	T مجموع	
72991	3352	588	21926	47125	T مجموع	2014-2013
23335	1632	493	3730	17480	M ذكور	
23984.9	1546	65	2560	19813.9	F اناث	
25671.1	174	30	15636	9831.1	co مختلط	
75548	3398	622	23365	48163	T مجموع	2015-2014
23996.1	1660	520	4086	17730.1	M ذكور	
24577	1569	69	2778	20161	F اناث	
26974.9	169	33	16501	10271.9	co مختلط	
76359	3307	672	24760	47620	T مجموع	2016-2015
23487	1618	568	4275	17026	M ذكور	
24347	1500	69	2945	19833	F اناث	
28526	189	35	17541	10761	co مختلط	
78624	3243	665	25543	49173	T مجموع	2017-2016
23789	1542	567	4237	17443	M ذكور	
24658	1541	69	2932	20116	F اناث	
30177	160	29	18374	11614	co مختلط	
81877	3187	671	27167	50852	T مجموع	2018-2017
24566	1530	573	4621	17842	M ذكور	
25571	1484	69	3197	20821	F اناث	
31740	173	29	19349	12189	co مختلط	
84878	3452	658	28450	52318	T مجموع	2019-2018
25550	1664	565	4918	18403	M ذكور	
26409	1571	69	3398	21371	F اناث	
32919	217	24	20134	12544	co مختلط	
26043	1459	586	5148	18850	M ذكور	2020-2019
26915	1398	68	3523	21926	F اناث	
34063	216	24	21176	12647	co مختلط	
87021	3073	678	29847	53423	T مجموع	

توزيع المعلمين في إقليم الوسط حسب السلطة والمحافظه والجنس في المدن والقرى للعام 2019-2020

Distribution of Teachers in Middle Region by Authority, Governorate & Gender in Rural & Urban Areas for The Year 2019-2020

المجموع العام			وكالة الغوث الدولية			حكومية اخرى			مدارس خاصة			وزارة التربية والتعليم			الجنس Gender	المحافظة Governorate
Grand Total			UNRWA			Other Governmental			Private Schools			Ministry of Education				
مجموع Total	قرى Rural	مدن Urban	مجموع Total	قرى Rural	مدن Urban	مجموع Total	قرى Rural	مدن Urban	مجموع Total	قرى Rural	مدن Urban	مجموع Total	قرى Rural	مدن Urban		
12802	2029	10773	887	85	802	176	82	94	3270	11	3259	8469	1851	6618	M ذكور	العاصمة Capital
36593	3798	32795	973	20	953	132	0	132	20980	236	20744	14508	3542	10966	F اناث	
49395	5827	43568	1860	105	1755	308	82	226	24250	247	24003	22977	5393	17584	T مجموع	
2488	1395	1093	256	121	135	73	58	15	194	34	160	1965	1182	783	M ذكور	البلقاء Balqa
6511	2527	3984	325	71	254	0	0	0	2402	581	1821	3784	1875	1909	F اناث	
8999	3922	5077	581	192	389	73	58	15	2596	615	1981	5749	3057	2692	T مجموع	
4865	899	3966	347	0	347	177	0	177	332	0	332	4009	899	3110	M ذكور	الزرقاء Zarqa
11071	1566	9505	376	0	376	212	0	212	3847	175	3672	6636	1391	5245	F اناث	
15936	2465	13471	723	0	723	389	0	389	4179	175	4004	10645	2290	8355	T مجموع	
1190	612	578	57	0	57	33	33	0	92	3	89	1008	576	432	M ذكور	مادبا Madaba
2927	1290	1637	46	0	46	0	0	0	1066	208	858	1815	1082	733	F اناث	
4117	1902	2215	103	0	103	33	33	0	1158	211	947	2823	1658	1165	T مجموع	
21345	4935	16410	1547	206	1341	459	173	286	3888	48	3840	15451	4508	10943	M ذكور	مجموع Total
57102	9181	47921	1720	91	1629	344	0	344	28295	1200	27095	26743	7890	18853	F اناث	
78447	14116	64331	3267	297	2970	803	173	630	32183	1248	30935	42194	12398	29796	T مجموع	

توزيع المعلمين في إقليم الشمال حسب السلطة والمحافظه والجنس في المدن والقرى للعام 2020-2019

Distribution of Teachers in North Region by Authority, Governorate & Gender in Rural & Urban Areas for The Year 2019-2020

المجموع العام			وكالة الغوث الدولية			حكومية اخرى			مدارس خاصة			وزارة التربية والتعليم			الجنس Gender	المحافظة Governorate
Grand Total			UNRWA			Other Governmental			Private Schools			Ministry of Education				
مجموع Total	قرى Rural	مدن Urban	مجموع Total	قرى Rural	مدن Urban	مجموع Total	قرى Rural	مدن Urban	مجموع Total	قرى Rural	مدن Urban	مجموع Total	قرى Rural	مدن Urban		
7765	3051	4714	469	51	418	56	38	18	280	69	211	6960	2893	4067	M ذكور	اربد Irbid
16667	6312	10355	391	48	343	0	0	0	6016	1746	4270	10260	4518	5742	F اناث	
24432	9363	15069	860	99	761	56	38	18	6296	1815	4481	17220	7411	9809	T مجموع	
4221	3410	811	16	0	16	277	277	0	71	6	65	3857	3127	730	M ذكور	المفرق Mafrq
6864	5128	1736	14	0	14	0	0	0	671	227	444	6179	4901	1278	F اناث	
11085	8538	2547	30	0	30	277	277	0	742	233	509	10036	8028	2008	T مجموع	
1664	1077	587	118	55	63	0	0	0	36	1	35	1510	1021	489	M ذكور	جرش Jarash
2786	1344	1442	168	37	131	0	0	0	609	160	449	2009	1147	862	F اناث	
4450	2421	2029	286	92	194	0	0	0	645	161	484	3519	2168	1351	T مجموع	
1102	581	521	0	0	0	0	0	0	17	2	15	1085	579	506	M ذكور	عجلون Ajiloun
2516	1003	1513	0	0	0	0	0	0	770	191	579	1746	812	934	F اناث	
3618	1584	2034	0	0	0	0	0	0	787	193	594	2831	1391	1440	T مجموع	
14752	8119	6633	603	106	497	333	315	18	404	78	326	13412	7620	5792	M ذكور	المجموع Tota
28833	13787	15046	573	85	488	0	0	0	8066	2324	5742	20194	11378	8816	F اناث	
43585	21906	21679	1176	191	985	333	315	18	8470	2402	6068	33606	18998	14608	T مجموع	

توزيع المعلمين في إقليم الجنوب حسب السلطة والمحافظه والجنس في المدن والقرى للعام 2019-2020

Distribution of Teachers in South Region by Authority, Governorate & Gender in Rural & Urban Areas for The Year 2019-2020

المجموع العام			وكالة الغوث الدولية			حكومية اخرى			مدارس خاصة			وزارة التربية والتعليم			الجنس Gender	المحافظة Governorate
Grand Total			UNRWA			Other Governmental			Private Schools			Ministry of Education				
مجموع Total	قرى Rural	مدن Urban	مجموع Total	قرى Rural	مدن Urban	مجموع Total	قرى Rural	مدن Urban	مجموع Total	قرى Rural	مدن Urban	مجموع Total	قرى Rural	مدن Urban		
2443	1717	726	0	0	0	80	36	44	64	20	44	2299	1661	638	M ذكور	الكرك Karak
5221	3307	1914	0	0	0	0	0	0	938	436	502	4283	2871	1412	F اناث	
7664	5024	2640	0	0	0	80	36	44	1002	456	546	6582	4532	2050	T مجموع	
950	366	584	0	0	0	78	43	35	0	0	0	872	323	549	M ذكور	الطفيلة Tafila
1801	933	868	0	0	0	0	0	0	245	100	145	1556	833	723	F اناث	
2751	1299	1452	0	0	0	78	43	35	245	100	145	2428	1156	1272	T مجموع	
1460	935	525	0	0	0	323	323	0	12	11	1	1125	601	524	M ذكور	معان Ma'an
2712	1460	1252	0	0	0	0	0	0	194	9	185	2518	1451	1067	F اناث	
4172	2395	1777	0	0	0	323	323	0	206	20	186	3643	2052	1591	T مجموع	
1084	568	516	0	0	0	415	415	0	86	0	86	583	153	430	M ذكور	العقبة Aqaba
2545	665	1880	0	0	0	1	1	0	1013	27	986	1531	637	894	F اناث	
3629	1233	2396	0	0	0	416	416	0	1099	27	1072	2114	790	1324	T مجموع	
5937	3586	2351	0	0	0	896	817	79	162	31	131	4879	2738	2141	M ذكور	المجموع Total
12279	6365	5914	0	0	0	1	1	0	2390	572	1818	9888	5792	4096	F اناث	
18216	9951	8265	0	0	0	897	818	79	2552	603	1949	14767	8530	6237	T مجموع	

توزيع المعلمين حسب السلطة والجنس والملكية في المملكة للعام 2019-2020

Distribution of Teachers by Authority, Gender & Ownership in the Kingdom for The Year 2019-2020

المجموع العام			وكالة الغوث الدولية			حكومية اخرى			مدارس خاصة			وزارة التربية والتعليم			الجنس Gender	المملكة Kingdom
Grand Total			UNRWA			Other Governmental			Private Schools			Ministry of Education				
مجموع Total	مستأجر Rented	ملك Owned	مجموع Total	مستأجر Rented	ملك Owned	مجموع Total	مستأجر Rented	ملك Owned	مجموع Total	مستأجر Rented	ملك Owned	مجموع Total	مستأجر Rented	ملك Owned		
42034	3718	38316	2150	440	1710	1688	18	1670	4454	813	3641	33742	2447	31295	M	ذكور
98214	21559	76655	2293	606	1687	345	0	345	38751	13730	25021	56825	7223	49602	F	اناث
140248	25277	114971	4443	1046	3397	2033	18	2015	43205	14543	28662	90567	9670	80897	T	مجموع

توزيع المعلمين حسب السلطة والجنس والفترة في المملكة للعام 2019-2020

Distribution of Teachers by Authority, Gender & Shift in the Kingdom for The Year 2019-2020

المجموع العام			وكالة الغوث الدولية			حكومية اخرى			مدارس خاصة			وزارة التربية والتعليم			الجنس Gender	المملكة Kingdom
Grand Total			UNRWA			Other Governmental			Private Schools			Ministry of Education				
مجموع Total	فترتين double shift	فترة One shift	مجموع Total	فترتين double shift	فترة One shift	مجموع Total	فترتين double shift	فترة One shift	مجموع Total	فترتين double shift	فترة One shift	مجموع Total	فترتين double shift	فترة One shift		
42034	7725	34309	2150	1912	238	1688	0	1688	4454	0	4454	33742	5813	27929	M	ذكور
98214	15840	82374	2293	2182	111	345	0	345	38751	0	38751	56825	13658	43167	F	اناث
140248	23565	116683	4443	4094	349	2033	0	2033	43205	0	43205	90567	19471	71096	T	مجموع

توزيع المعلمين حسب السلطة والجنس والمرحلة في المملكة للعام 2019-2020
Distribution of Teachers by Authority, Gender & Cycle in The Kingdom for The Year 2019-2020

المجموع العام				وكالة الفوت الدولية				حكومية اخرى				مدارس خاصة				وزارة التربية والتعليم				الجنس Gender	المملكة Kingdom
Grand Total				UNRWA				Other Governmental				Private Schools				Ministry of Education					
مجموع Total	ثانوي Secondary	اساسي Basic	روضة Kindergarten	مجموع Total	ثانوي Secondary	اساسي Basic	روضة Kindergarten	مجموع Total	ثانوي Secondary	اساسي Basic	روضة Kindergarten	مجموع Total	ثانوي Secondary	اساسي Basic	روضة Kindergarten	مجموع Total	ثانوي Secondary	اساسي Basic	روضة Kindergarten		
42034	10571	31463	0	2150	0	2150	0	1688	839	849	0	4454	1113	3341	0	33742	8619	25123	0	M ذكور	
98214	14224	75358	8632	2293	0	2293	0	345	95	244	6	38751	3747	28384	6620	56825	10382	44437	2006	F اناث	
140248	24795	106821	8632	4443	0	4443	0	2033	934	1093	6	43205	4860	31725	6620	90567	19001	69560	2006	T مجموع	

توزيع المعلمين حسب السلطة والجنس في المدن والقرى في المملكة للعام 2019-2020
Distribution of Teachers by Authority & Gender in Rural & Urban Areas in The Kingdom for The Year 2019-2020

المجموع العام			وكالة الفوت الدولية			حكومية اخرى			مدارس خاصة			وزارة التربية والتعليم			الجنس Gender	المملكة Kingdom
Grand Total			UNRWA			Other Governmental			Private Schools			Ministry of Education				
مجموع Total	قرى Rural	مدن Urban	مجموع Total	قرى Rural	مدن Urban	مجموع Total	قرى Rural	مدن Urban	مجموع Total	قرى Rural	مدن Urban	مجموع Total	قرى Rural	مدن Urban		
42034	16640	25394	2150	312	1838	1688	1305	383	4454	157	4297	33742	14866	18876	M ذكور	
98214	29333	68881	2293	176	2117	345	1	344	38751	4096	34655	56825	25060	31765	F اناث	
140248	45973	94275	4443	488	3955	2033	1306	727	43205	4253	38952	90567	39926	50641	T مجموع	

توزيع المعلمين حسب السلطة والفترة والملكية والجنس في المدن القرى للعام 2019-2020
Distribution of Teachers by Authority, Shifts, Ownership & Gender in Rural & Urban Areas for The Year 2019-2020

المجموع العام	وكالة الغوث الدولية	حكومية اخرى	التعليم الخاص	وزارة التربية والتعليم	الجنس	الفترة	الملكية	تصنيف المنطقة	
Grand Total	UNRWA	Other Governmental	Private Schools	Ministry of Education	Gender	Shift	Ownership	Area	
17453	154	365	3526	13408	M ذكور	فترة One Shift	ملك Owned	مدينة Urban	
41653	65	344	22875	18369	F اناث				
59106	219	709	26401	31777	T مجموع				
5604	1269	0	0	4335	M ذكور	فترتين Double Shift			
10930	1481	0	0	9449	F اناث				
16534	2750	0	0	13784	T مجموع				
1748	48	18	771	911	M ذكور	فترة One Shift	مستأجر Rented		
14522	26	0	11780	2716	F اناث				
16270	74	18	12551	3627	T مجموع				
589	367	0	0	222	M ذكور	فترتين Double Shift			
1776	545			1231	F اناث				
2365	912			1453	T مجموع				
13754	23	1305	115	12311	M ذكور	فترة One Shift		ملك Owned	قرية Rural
21098	20	1	2146	18931	F اناث				
34852	43	1306	2261	31242	T مجموع				
1505	264	0	0	1241	M ذكور	فترتين Double Shift			
2974	121	0	0	2853	F اناث				
4479	385	0	0	4094	T مجموع				
1354	13	0	42	1299	M ذكور	فترة One Shift	مستأجر Rented		
5101	0	0	1950	3151	F اناث				
6455	13	0	1992	4450	T مجموع				
27	12	0	0	15	M ذكور	فترتين Double Shift			
160	35	0	0	125	F اناث				
187	47	0	0	140	T مجموع				
42034	2150	1688	4454	33742	M ذكور	المجموع Total			
98214	2293	345	38751	56825	F اناث				
140248	4443	2033	43205	90567	T مجموع				

توزيع المعلمين في المملكة حسب المحافظة والمديرية والمؤهل العلمي للعام 2019-2020

Distribution of Teachers in The Kingdom of Jordan by Governorate, Directorate & Qualification for The Year 2019-2020

المجموع	دكتوراة	ماجستير	دبلوم عالي	بكالوريوس	كلية مجتمع	ثانوية عامة	المديرية		المحافظة
Total	PHD	MA	High Diploma	BA	Diploma	GSC	Directorate		Governorate
8995	306	43	352	7820	474	0	Amman Qasbah	قصبه عمان	العاصمة Capital
10624	465	86	279	9358	436	0	Aljamaah	الجامعه	
1941	58	46	113	1559	165	0	Sahab	سحاب	
7441	208	52	368	6115	698	0	Al-qwesmeh	القويسمه	
10760	275	117	606	8886	876	0	Marka	ماركا	
4395	193	53	268	3475	406	0	Wadi Alseer	وادي السير	
2200	62	45	107	1837	149	0	Naaor	ناعور	
1801	35	39	143	1474	110	0	Jezeh	الجيزة	
1238	22	21	32	1062	101	0	Mowaqar	الموقر	
49395	1624	502	2268	41586	3415	0	المجموع Total		
3658	102	47	202	2937	370	0	Salt	قصبه السلط	البلقاء Balqa
1048	19	15	54	908	52	0	South Shouna	الشونة الجنوبية	
1158	14	16	140	919	69	0	Deir Alla	ديرعلا	
3135	87	74	211	2516	247	0	Ain Albasha	عين الباشا	
8999	222	152	607	7280	738	0	المجموع Total		
7726	313	70	465	5845	1033	0	Zarqa1	الزرقاء الاولى	الزرقاء Zarka
3373	41	48	116	2996	172	0	Zarqa2	الزرقاء الثانية	
4837	253	42	171	3715	656	0	Rusaifa	الرصيفة	
15936	607	160	752	12556	1861	0	المجموع Total		
2897	146	43	175	2279	254	0	Madaba	مادبا	مأدبا Madaba
1220	43	19	85	993	80	0	Theeban	ذيبان	
4117	189	62	260	3272	334	0	المجموع Total		
8622	791	196	237	6359	1039	0	Irbed Qasbah	قصبه اربد	اربد Irbid
3305	142	107	357	2347	352	0	Bani Obaid	بني عبيد	
1235	95	18	104	873	145	0	North Mazar	المزار الشمالي	
1474	45	13	130	1148	138	0	Al-taibeh & Al-wasteiah	لوائى الطيبه و الوسطيه	
1866	54	23	206	1441	142	0	North Ghour	الاغوار الشماليه	
3279	231	46	304	2498	200	0	Ramtha	الرمثا	
2460	85	30	147	2047	151	0	Alkoura	الكورة	
2191	150	8	326	1569	138	0	Kenana	بني كنانه	
24432	1593	441	1811	18282	2305	0	المجموع Total		
4163	291	58	277	3341	196	0	Mafraq	قصبه المفرق	المفرق Mafraq
3118	112	57	173	2645	131	0	North East Badia	البادية الشمالية الشرقية	
3804	79	51	203	3356	115	0	North West Badia	البادية الشمالية الغربية	
11085	482	166	653	9342	442	0	المجموع Total		
4450	292	84	167	3648	259	0	Jarash	جرش	جرش Jarash
4450	292	84	167	3648	259	0	المجموع Total		
3618	175	85	127	3036	195	0	Ajloun	عجلون	عجلون Ajloun
3618	175	85	127	3036	195	0	المجموع Total		
2861	201	72	135	2189	264	0	Karak	قصبه الكرك	الكرك Karak
1098	19	24	102	887	66	0	South Ghour	الأغوار الجنوبية	
1487	53	25	131	1186	92	0	Alqaser	القصر	
2218	127	42	261	1608	180	0	South Mazar	المزار الجنوبي	
7664	400	163	629	5870	602	0	المجموع Total		
2036	27	20	127	1703	159	0	Tafila	الطفيلة	الطفيلة Tafila
715	17	24	112	488	74	0	Bsaira	لواء بصيرا	
2751	44	44	239	2191	233	0	المجموع Total		
1231	20	19	57	1046	89	0	Ma'an	معان	معان Ma'an
1513	8	23	78	1260	144	0	South Badia	البادية الجنوبية	
844	46	23	71	666	38	0	Petra	البتراء	
584	6	11	37	472	58	0	Shobak	الشوبك	
4172	80	76	243	3444	329	0	المجموع Total		
3629	13	45	194	3063	314	0	Aqaba	العقبة	العقبة Aqaba
3629	13	45	194	3063	314	0	المجموع Total		
140248	5721	1980	7950	113570	11027	0	المجموع العام Grand Total		

توزيع المعلمين في وزارة التربية والتعليم حسب المحافظة والمديرية والمؤهل العلمي للعام 2019-2020

Distribution of Teachers in The Ministry of Education by Governorate, Directorate & Qualification for The Year 2019-2020

المجموع	دكتوراة	ماجستير	دبلوم عالي	بكالوريوس	كلية مجتمع	ثانوية عامة	المديرية		المحافظة
Total	PHD	MA	High Diploma	BA	Diploma	GSC	Directorate		Governorate
4212	149	16	192	3676	179	0	Amman Qasbah	قصبه عمان	العاصمة Capital
2112	215	24	98	1670	105	0	Aljamaah	الجامعه	
1263	35	34	74	1049	71	0	Sahab	سحاب	
3370	125	25	205	2831	184	0	Al-qwesmeh	القويسمه	
6098	168	78	539	4898	415	0	Marka	ماركا	
1720	97	25	129	1363	106	0	Wadi Alseer	وادي السير	
1329	34	23	88	1122	62	0	Naaor	ناعور	
1642	33	39	142	1334	94	0	Jezeh	الجيزة	
1231	22	21	32	1057	99	0	Mowaqar	الموقر	
22977	878	285	1499	19000	1315	0	Total المجموع		
2252	77	20	154	1837	164	0	Salt	قصبه السلط	البلقاء Balqa
848	17	15	52	719	45	0	South Shouna	الشونة الجنوبية	
1065	14	15	137	842	57	0	Deir Alla	ديرعلا	
1584	31	20	172	1227	134	0	Ain Albasha	عين الباشا	
5749	139	70	515	4625	400	0	Total المجموع		
4705	241	30	388	3456	590	0	Zarqa1	الزرقاء الاولى	الزرقاء Zarka
2959	29	35	96	2658	141	0	Zarqa2	الزرقاء الثانية	
2981	163	19	153	2367	279	0	Rusaifa	الرصيفة	
10645	433	84	637	8481	1010	0	Total المجموع		
1773	91	28	156	1373	125	0	Madaba	مادبا	مادبا Madaba
1050	38	13	84	846	69	0	Theeban	ذيبان	
2823	129	41	240	2219	194	0	Total المجموع		
5466	655	144	192	4048	427	0	Irbed Qasbah	قصبه اربد	اربد Irbid
1567	121	43	213	1051	139	0	Bani Obaid	بني عبيد	
1052	68	17	100	774	93	0	North Mazar	المزار الشمالي	
1260	38	12	122	970	118	0	Al-taibeh & Al-wasteiah	لوائى الطيبه و الوسطيه	
1411	47	15	184	1049	116	0	North Ghour	الاغوار الشماليه	
2400	187	43	239	1787	144	0	Ramtha	الرمثا	
2044	66	17	140	1697	124	0	Alkoura	الكورة	
2020	141	7	295	1448	129	0	Kenana	بني كنانه	
17220	1323	298	1485	12824	1290	0	Total المجموع		
3585	273	47	263	2826	176	0	Mafraq	قصبه المفرق	
2846	107	54	171	2393	121	0	North East Badia	البادية الشمالية الشرقية	
3605	74	43	189	3189	110	0	North West Badia	البادية الشمالية الغربية	
10036	454	144	623	8408	407	0	Total المجموع		
3519	266	66	131	2888	168	0	Jarash	جرش	Jarash جرش
3519	266	66	131	2888	168	0	Total المجموع		
2831	147	48	121	2369	146	0	Ajloun	عجلون	Ajloun عجلون
2831	147	48	121	2369	146	0	Total المجموع		
2384	176	68	134	1842	164	0	Karak	قصبه الكرك	الكرك Karak
1073	17	21	101	870	64	0	South Ghour	الأغوار الجنوبية	
1362	45	21	128	1078	90	0	Alqaser	القصر	
1763	95	24	235	1253	156	0	South Mazar	المزار الجنوبي	
6582	333	134	598	5043	474	0	Total المجموع		
1799	25	19	126	1488	141	0	Tafila	الطفيلة	الطفيلة Tafila
629	14	23	101	430	61	0	Bsaira	لواء بصيرا	
2428	39	42	227	1918	202	0	Total المجموع		
1050	18	15	45	901	71	0	Ma'an	معان	معان Ma'an
1304	8	14	75	1079	128	0	South Badia	البادية الجنوبية	
742	45	23	68	568	38	0	Petra	البتراء	
547	4	11	35	441	56	0	Shobak	الشوبك	
3643	75	63	223	2989	293	0	Total المجموع		
2114	8	40	154	1665	247	0	Aqaba	العقبة	Aqaba العقبة
2114	8	40	154	1665	247	0	Total المجموع		
90567	4224	1315	6453	72429	6146	0	Grand Total المجموع العام		

توزيع مدرء المدارس في المملكة حسب الإقليم والمحافظه والمديرية والجنس للعام 2019-2020

Distribution of Principals in the Kingdom by Province, Governorate, Directorate & Gender For The Year 2019-2020

المجموع العام			وكالة الفتوح الدولية						حكومية اخرى			مدارس خاصة			وزارة التربية والتعليم			المحافظة	الإقليم		
Grand Total			UNRWA						Other Governmental			Private Schools			Ministry of Education					Governorate	Province
مجموع	اناث	ذكور	مجموع	اناث	ذكور	مجموع	اناث	ذكور	مجموع	اناث	ذكور	مجموع	اناث	ذكور	مجموع	اناث	ذكور	Directorate	المديرية		
T	F	M	T	F	M	T	F	M	T	F	M	T	F	M	T	F	M	Amman Qasbah	لواء قصبة عمان		
431	348	83	44	24	20	1	0	1	233	228	5	153	96	57	13	74	44	30	لواء الجامعة		
465	421	44	2	1	1	0	0	0	389	376	13	74	44	30	15	22	15	39	لواء سحاب		
93	77	16	0	0	0	0	0	0	56	55	1	37	22	15	3	106	67	39	لواء القويسمة		
359	315	44	4	2	2	0	0	0	249	246	3	182	110	72	7	182	110	72	لواء ماركا		
530	442	88	18	10	8	1	0	1	329	322	7	167	166	1	74	45	29	24	لواء وادي السير		
244	213	31	2	1	1	1	1	0	167	166	1	52	52	0	61	37	24	24	لواء ناعور		
113	89	24	0	0	0	0	0	0	52	52	0	3	3	0	98	64	34	34	لواء الجيزة		
106	69	37	3	2	1	2	0	2	3	3	0	4	4	0	62	37	25	25	لواء الموقر		
66	41	25	0	0	0	0	0	0	4	4	0	114	112	2	107	74	33	33	قصبة السلط		
222	186	36	0	0	0	1	0	1	12	12	0	34	22	12	48	28	20	20	الشونة الجنوبية		
49	35	14	2	1	1	1	0	1	12	12	0	48	28	20	21	21	21	21	البلقاء Balqa		
62	41	21	2	1	1	0	0	0	12	12	0	62	41	21	63	63	63	63	ديرعلا		
155	126	29	16	8	8	0	0	0	77	77	0	141	91	50	155	92	63	63	عين الباشا		
427	352	75	6	3	3	5	3	2	261	254	7	141	91	50	88	57	31	31	الزرقاء الاولى		
191	139	52	2	1	1	1	0	1	47	47	0	85	79	6	77	47	30	30	الزرقاء الثانية		
239	197	42	19	10	9	0	0	0	132	130	2	88	57	31	77	47	30	30	الرصيفة		
166	128	38	4	2	2	0	0	0	85	79	6	77	47	30	39	19	19	19	مادبا		
77	57	20	0	0	0	1	0	1	18	18	0	58	39	19	118	85	85	85	ثيبان		
521	425	96	14	6	8	1	0	1	303	301	2	203	118	85	60	38	22	22	22	لواء قصبة اربد	
211	184	27	6	3	3	0	0	0	145	143	2	60	38	22	45	26	19	19	19	لواء بني عبيد	
74	55	19	0	0	0	0	0	0	29	29	0	45	26	19	21	21	21	21	21	لواء المزار الشمالي	
80	59	21	0	0	0	0	0	0	25	25	0	55	34	21	34	21	21	21	21	لواء الطيبة والوسطية	
109	74	35	13	7	6	0	0	0	29	28	1	67	39	28	88	54	34	34	34	North Ghour	
170	135	35	2	1	1	0	0	0	80	80	0	88	54	34	53	34	34	34	34	الرمثا	
144	110	34	0	0	0	0	0	0	57	57	0	87	53	34	71	37	37	37	37	الكورة	
125	87	38	0	0	0	1	0	1	16	16	0	108	71	37	108	71	37	37	37	بني كنانة	
257	181	76	2	1	1	0	0	0	76	72	4	179	108	71	179	108	71	71	71	قصبة المفرق	
181	116	65	0	0	0	4	0	4	5	5	0	172	111	61	172	111	61	61	61	North East Badia	
220	146	74	0	0	0	1	0	1	22	22	0	197	124	73	197	124	73	73	73	North west Badia	
280	202	78	8	4	4	0	0	0	92	91	1	180	107	73	180	107	73	73	73	Jarash	
227	177	50	0	0	0	0	0	0	95	94	1	132	83	49	132	83	49	49	49	عجلون	
155	110	45	0	0	0	2	0	2	37	37	0	116	73	43	116	73	43	43	43	قصبة الكرك	
48	34	14	0	0	0	0	0	0	10	10	0	38	24	14	38	24	14	14	14	South Ghour	
77	53	24	0	0	0	1	0	1	7	7	0	69	46	23	69	46	23	23	23	القصر	
144	114	30	0	0	0	0	0	0	58	56	2	86	58	28	86	58	28	28	28	South Mazar	
104	74	30	0	0	0	1	0	1	15	15	0	88	59	29	88	59	29	29	29	Tafila	
46	33	13	0	0	0	1	0	1	9	9	0	36	24	12	36	24	12	12	12	Bcaira	
61	46	15	0	0	0	1	0	1	18	18	0	42	28	14	42	28	14	14	14	Ma'an	
86	58	28	0	0	0	4	0	4	5	5	0	77	53	24	77	53	24	24	24	South Badia	
52	40	12	0	0	0	2	0	2	8	8	0	42	32	10	42	32	10	10	10	Petra	
33	20	13	0	0	0	1	0	1	1	1	0	31	20	11	31	20	11	11	11	Shobak	
151	115	36	0	0	0	14	1	13	59	56	3	78	58	20	78	58	20	20	20	Aqaba	
7551	5924	1627	169	88	81	48	5	43	3441	3377	64	3893	2454	1439	3893	2454	1439	1439	1439	1439	Total

توزيع الاداريين والفنيين في المدارس حسب السلطة والاقليم والمحافظه والجنس للعام 2019-2020
Distribution of Administrators & Technicians in Schools by Authority, Province, Governorate, & Gender for
The Year 2019-2020

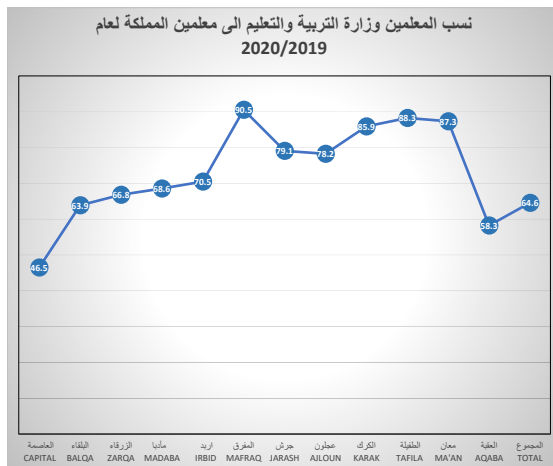
المجموع	وكالة الغوث	حكومية اخرى	المدارس الخاصة	وزارة التربية	الجنس	المحافظة	الاقليم
Total	UNRWA	Other Governmental	Private Schools	Ministry of Education	Gender	Governorate	Province
5460	65	22	3759	1614	M ذكور	العاصمة Capital	الاقليم الوسط Middle Province
10777	67	29	7913	2768	F اناث		
16237	132	51	11672	4382	T مجموع		
496	16	6	64	410	M ذكور	البلقاء Balqa	
1106	27	0	355	724	F اناث		
1602	43	6	419	1134	T مجموع		
770	20	21	90	639	M ذكور	الزرقاء Zarqa	
1854	22	65	624	1143	F اناث		
2624	42	86	714	1782	T مجموع		
343	4	7	63	269	M ذكور	مادبا Madaba	
583	2	0	174	407	F اناث		
926	6	7	237	676	T مجموع		
7069	105	56	3976	2932	M ذكور	المجموع Total	
14320	118	94	9066	5042	F اناث		
21389	223	150	13042	7974	T مجموع		
1402	24	10	91	1277	M ذكور	اربد Irbid	الاقليم الشمال North Province
2954	22	0	887	2045	F اناث		
4356	46	10	978	3322	T مجموع		
724	1	30	12	681	M ذكور	المفرق Mafraq	
1100	1	0	105	994	F اناث		
1824	2	30	117	1675	T مجموع		
329	8	0	12	309	M ذكور	جرش Jarash	
523	7	0	97	419	F اناث		
852	15	0	109	728	T مجموع		
170	0	0	11	159	M ذكور	عجلون Ajloun	
414	0	0	108	306	F اناث		
584	0	0	119	465	T مجموع		
2625	33	40	126	2426	M ذكور	المجموع Total	
4991	30	0	1197	3764	F اناث		
7616	63	40	1323	6190	T مجموع		
484	0	19	48	417	M ذكور	الكرك Karak	الاقليم الجنوب South Province
1099	0	0	181	918	F اناث		
1583	0	19	229	1335	T مجموع		
177	0	9	0	168	M ذكور	الطفيلة Tafila	
365	0	0	28	337	F اناث		
542	0	9	28	505	T مجموع		
342	0	47	5	290	M ذكور	معان Ma'an	
622	0	0	53	569	F اناث		
964	0	47	58	859	T مجموع		
184	0	70	18	96	M ذكور	العقبة Aqaba	
437	0	0	157	280	F اناث		
621	0	70	175	376	T مجموع		
1187	0	145	71	971	M ذكور	المجموع Total	
2523	0	0	419	2104	F اناث		
3710	0	145	490	3075	T مجموع		
10881	138	241	4173	6329	M ذكور	المجموع العام Grand Total	
21834	148	94	10682	10910	F اناث		
32715	286	335	14855	17239	T مجموع		

توزيع المعلمين في وزارة التربية والتعليم حسب الإقليم والمحافظات والمديرية والجنس للعام
2019-2020

Distribution of Teachers in the M.O.E by Province, Governorate, Directorate & Gender for The Year 2019-
2020

فجوة النوع الاجتماعي	نسبة الاناث	نسبة الذكور	مجموع	اناث	ذكور	Directorate	المديرية	المحافظة	الاقليم
T	F	M	T	F	M			Governorate	Province
-25%	62%	38%	4212	2622	1590	Amman Qasbah	لواء قصبة عمان	العاصمة Capital	الاقليم الوسط Middle Province
-27%	63%	37%	2112	1338	774	Aljamaah	لواء الجامعة		
-31%	66%	34%	1263	828	435	Sahab	لواء سحاب		
-33%	66%	34%	3370	2238	1132	Al-qwesmeh	لواء القويسمة		
-21%	60%	40%	6098	3689	2409	Marka	لواء ماركا		
-25%	62%	38%	1720	1073	647	Wadi Alseer	لواء وادي السير		
-34%	67%	33%	1329	892	437	Naaor	لواء ناعور		
-32%	66%	34%	1642	1085	557	JezeH	لواء الجيزه		
-21%	60%	40%	1231	743	488	Mowaqar	لواء الموقر		
-36%	68%	32%	2252	1530	722	Salt	قصبه السلط		
-31%	66%	34%	848	556	292	South Shouna	الشونة الجنوبية		
-19%	60%	40%	1065	636	429	Deir Alla	ديرعلا		
-34%	67%	33%	1584	1062	522	Ain Albasha	عين الباشا		
-24%	62%	38%	4705	2916	1789	Zarqa1	الزرقاء الاولى		
-18%	59%	41%	2959	1745	1214	Zarqa2	الزرقاء الثانية		
-33%	66%	34%	2981	1975	1006	Rusaifa	الرصيفة		
-25%	62%	38%	1773	1106	667	Madaba	مادبا		
-35%	68%	32%	1050	709	341	Theeban	ذيبان		
-27%	63%	37%	42194	26743	15451	المجموع Total			
-17%	58%	42%	5466	3196	2270	Irbed Qasbah	لواء قصبة اربد	اربد Irbid	الاقليم الشمال North Province
-28%	64%	36%	1567	1001	566	Bani Obaid	لواء بني عبيد		
-10%	55%	45%	1052	576	476	North Mazar	لواء المزار الشمالي		
-28%	64%	36%	1260	809	451	Al-talib & Alwasatiah	لوائى الطيبة والوسطية		
-18%	59%	41%	1411	832	579	North Ghour	الاغوار الشمالية		
-16%	58%	42%	2400	1391	1009	Ramtha	الرمثا		
-19%	60%	40%	2044	1221	823	Alkoura	الكورة		
-22%	61%	39%	2020	1234	786	Bani kenana	بني كنانة		
-22%	61%	39%	3585	2180	1405	Mafraq	قصبه المفرق		
-24%	62%	38%	2846	1760	1086	North East Badia	البادية الشمالية الشرقية		
-24%	62%	38%	3605	2239	1366	North west Badia	البادية الشمالية الغربية		
-14%	57%	43%	3519	2009	1510	Jarash	جرش		
-23%	62%	38%	2831	1746	1085	Ajloun	عجلون		
-20%	60%	40%	33606	20194	13412	المجموع Total			
-29%	64%	36%	2384	1534	850	Karak	قصبه الكرك	الكرك Karak	الاقليم الجنوب South Province
-32%	66%	34%	1073	708	365	South Ghour	الأغوار الجنوبية		
-31%	66%	34%	1362	893	469	Alqaser	القصر		
-30%	65%	35%	1763	1148	615	South Mazar	المزار الجنوبي		
-26%	63%	37%	1799	1133	666	Tafila	الطفيلة		
-34%	67%	33%	629	423	206	Bcaira	لواء بصيرا		
-28%	64%	36%	1050	671	379	Ma'an	معان		
-43%	72%	28%	1304	935	369	South Badia	البادية الجنوبية		
-47%	74%	26%	742	547	195	Petra	البتراء		
-33%	67%	33%	547	365	182	Shobak	الشوبك		
-45%	72%	28%	2114	1531	583	Aqaba	العقبة		
-34%	67%	33%	14767	9888	4879	المجموع Total			
-25%	63%	37%	90567	56825	33742	المجموع Total			

نسب المعلمين وزارة التربية والتعليم الى معلمين المملكة لعام 2019-2020
Percentage of MOE Teachers to Total Teachers in The kingdom by Governorate for The Year 2019-2020



النسبة المئوية %	اجمالي المعلمين Total	وزارة التربية والتعليم Ministry of Education	المحافظة Governorate
46.5	49395	22977	العاصمة Capital
63.9	8999	5749	البلقاء Balqa
66.8	15936	10645	الزرقاء Zarqa
68.6	4117	2823	مادبا Madaba
70.5	24432	17220	اربد Irbid
90.5	11085	10036	المفرق Mafraq
79.1	4450	3519	جرش Jarash
78.2	3618	2831	عجلون Ajloun
85.9	7664	6582	الكرك Karak
88.3	2751	2428	الطفيلة Tafila
87.3	4172	3643	معان Ma'an
58.3	3629	2114	العقبة Aqaba
64.6	140248	90567	Total المجموع

مقارنة احصائية باعداد المعلمين حسب السلطة المشرفة والجنس للسنوات العشر الاخيرة

Comparative Statistic of Teachers by Authority & Gender for the Last Ten Years

المجموع	وكالة الغوث	حكومية اخرى	المدارس الخاصة	وزارة التربية	الجنس	السنة الدراسية
Total	UNRWA	Other Governmental	Private Schools	Ministry of Education	Gender	Scholastic Year
34471	2194	1034	3180	28063	M ذكور	2011-2010
68162	2299	298	22447	43118	F اناث	
102633	4493	1332	25627	71181	T مجموع	
35400	2156	1130	3213	28901	M ذكور	2012-2011
71003	2301	348	23642	44712	F اناث	
106403	4457	1478	26855	73613	T مجموع	
35995	2145	1086	3483	29281	M ذكور	2013-2012
74018	2284	274	25340	46120	F اناث	
110013	4429	1360	28823	75401	T مجموع	
36709	2128	1228	3401	29952	M ذكور	2014-2013
78208	2307	253	26894	48754	F اناث	
114917	4435	1481	30295	78706	T مجموع	
37006	2152	1420	3424	30010	M ذكور	2015-2014
79736	2284	303	28413	48736	F اناث	
116742	4436	1723	31837	78746	T مجموع	
37239	2153	1688	3936	29462	M ذكور	2016-2015
83779	2239	364	31559	49617	F اناث	
121018	4392	2052	35495	79079	T مجموع	
39076	2192	1684	3781	31419	M ذكور	2017-2016
87186	2337	320	32295	52234	F اناث	
126262	4529	2004	36076	83653	T مجموع	
40529	2187	1574	4069	32699	M ذكور	2018-2017
92353	2175	325	35925	53928	F اناث	
132882	4362	1899	39994	86627	T مجموع	
40590	2139	1583	4212	32656	M ذكور	2019-2018
95472	2193	369	37832	55078	F اناث	
136062	4332	1952	42044	87734	T مجموع	
42034	2150	1688	4454	33742	M ذكور	2020-2019
98214	2293	345	38751	56825	F اناث	
140248	4443	2033	43205	90567	T مجموع	

توزيع الطلاب حسب السلطة والجنس والملكية في المملكة للعام 2019-2020

Distribution of Students by Authority, Gender & Ownership in the Kingdom for The Year 2019-2020

المجموع العام			وكالة الغوث الدولية			حكومية اخرى			مدارس خاصة			وزارة التربية والتعليم			الجنس Gender	المملكة Kingdom
Grand Total			UNRWA			Other Governmental			Private Schools			Ministry of Education				
مجموع Total	مستأجر Rented	ملك Owned	مجموع Total	مستأجر Rented	ملك Owned	مجموع Total	مستأجر Rented	ملك Owned	مجموع Total	مستأجر Rented	ملك Owned	مجموع Total	مستأجر Rented	ملك Owned		
1087476	191202	896274	59931	9985	49946	15295	239	15056	334292	116220	218072	677958	64758	613200	M	ذكور
1064194	153153	911041	58650	12666	45984	3050	0	3050	235212	77589	157623	767282	62898	704384	F	اناث
2151670	344355	1807315	118581	22651	95930	18345	239	18106	569504	193809	375695	1445240	127656	1317584	T	مجموع

توزيع الطلاب حسب السلطة والجنس والفترة في المملكة للعام 2019-2020

Distribution of Students by Authority, Gender & Shift in the Kingdom for The Year 2019-2020

المجموع العام			وكالة الغوث الدولية			حكومية اخرى			مدارس خاصة			وزارة التربية والتعليم			الجنس Gender	المملكة Kingdom
Grand Total			UNRWA			Other Governmental			Private Schools			Ministry of Education				
مجموع Total	فترتين double shift	فترة One shift	مجموع Total	فترتين double shift	فترة One shift	مجموع Total	فترتين double shift	فترة One shift	مجموع Total	فترتين double shift	فترة One shift	مجموع Total	فترتين double shift	فترة One shift		
1087476	211956	875520	59931	53673	6258	15295	0	15295	334292	0	334292	677958	158283	519675	M	ذكور
1064194	276644	787550	58650	55858	2792	3050	0	3050	235212	0	235212	767282	220786	546496	F	اناث
2151670	488600	1663070	118581	109531	9050	18345	0	18345	569504	0	569504	1445240	379069	1066171	T	مجموع

توزيع الطلاب حسب السلطة والجنس والمرحلة في المملكة للعام 2019-2020
Distribution of Students by Authority, Gender & Cycle in The Kingdom for The Year 2019-2020

المجموع العام Grand Total	وكالة الفون الدولية UNRWA				حكومية اخرى Other Governmental				مدارس خاصة Private Schools				وزارة التربية والتعليم Ministry of Education				الجنس Gender	المملكة Kingdom		
	مجموع Total	ثانوي Secondary	اساسي Basic	روضة Kindergarten	مجموع Total	ثانوي Secondary	اساسي Basic	روضة Kindergarten	مجموع Total	ثانوي Secondary	اساسي Basic	روضة Kindergarten	مجموع Total	ثانوي Secondary	اساسي Basic	روضة Kindergarten				
																			مجموع Total	ثانوي Secondary
1087476	113248	899912	74316	59931	0	59931	0	15295	2636	12572	87	334292	19687	260944	53661	677958	90925	566465	20568	M ذكور
1064194	123640	869681	70873	58650	0	58650	0	3050	566	2409	75	235212	15909	170256	49047	767282	107165	638366	21751	F اناث
2151670	236888	1769593	145189	118581	0	118581	0	18345	3202	14981	162	569504	35596	431200	102708	1445240	198090	1204831	42319	T مجموع

توزيع الطلاب حسب السلطة والجنس في المدن والقرى في المملكة للعام 2019-2020
Distribution of Students by Authority & Gender in Rural & Urban Areas in The Kingdom for The Year 2019-2020

المجموع العام Grand Total	وكالة الفون الدولية UNRWA						حكومية اخرى Other Governmental			مدارس خاصة Private Schools			وزارة التربية والتعليم Ministry of Education			الجنس Gender	المملكة Kingdom
	مجموع Total	قرى Rural	مدن Urban	مجموع Total	قرى Rural	مدن Urban	مجموع Total	قرى Rural	مدن Urban	مجموع Total	قرى Rural	مدن Urban	مجموع Total	قرى Rural	مدن Urban		
1087476	306861	780615	59931	9777	50154	15295	10313	4982	334292	37959	296333	677958	248812	429146	M ذكور		
1064194	289889	774305	58650	4223	54427	3050	6	3044	235212	22431	212781	767282	263229	504053	F اناث		
2151670	596750	1554920	118581	14000	104581	18345	10319	8026	569504	60390	509114	1445240	512041	933199	T مجموع		

توزيع الطلبة في اقليم الوسط حسب السلطة والمحافظة والمديرية والجنسية للعام 2019-2020
Distribution of Students in Middle Province by Authority, Governorate, Directorate & Nationality for The Year 2019-2020

المجموع العام		وكالة القوات الدولية					حكومية اخرى			مدارس خاصة			وزارة التربية والتعليم			المديرية	المحافظة Governorate
Grand Total		UNRWA					Other Governmental			Private Schools			Ministry of Education				
Total	غير اردني Jordanian	اردني Jordanian	Total	غير اردني Jordanian	اردني Jordanian	Total	غير اردني Jordanian	اردني Jordanian	Total	غير اردني Jordanian	اردني Jordanian	Total	غير اردني Jordanian	اردني Jordanian	Directorate		
155605	20240	135365	26261	2336	23925	176	24	152	45514	3960	41554	83654	13920	69734	Amman Qasbah	لواء قسية عمان	
142813	20829	121984	1257	124	1133	0	0	0	97510	11815	85695	44046	8890	35156	Aljamaah	لواء الجامعة	
33298	4932	28366	0	0	0	0	0	0	9475	870	8605	23823	4062	19761	Sahab	لواء صحاب	
140918	12623	128295	6521	551	5970	0	0	0	53628	3771	49857	80769	8301	72468	Al-qwesmeh	لواء القويسمة	
193002	19600	173402	13143	1462	11681	979	3	976	57117	3973	53144	121763	14162	107601	Marka	لواء ماركا	
64037	8601	55436	1246	131	1115	1002	2	1000	28693	3095	25598	33096	5373	27723	Wadi Alseer	لواء وادي السير	
30594	1640	28954	0	0	0	0	0	0	8983	514	8469	21611	1126	20485	Naaor	لواء ناغور	
18467	2159	16308	1957	158	1799	349	0	349	168	4	164	15993	1997	13996	Jezeah	لواء الجيزة	
16247	1547	14700	0	0	0	0	0	0	123	10	113	16124	1537	14587	Mowaqar	لواء الموقر	
794981	92171	702810	50385	4762	45623	2506	29	2477	301211	28012	273199	440879	59368	381511	Total	المجموع	
51716	2264	49452	0	0	0	142	10	132	20732	597	20135	30842	1657	29185	Salt	قسية السلت	
16480	894	15586	1224	167	1057	675	10	665	1074	61	1013	13507	656	12851	South Shouna	الشونة الجنوبية	
18459	834	17625	434	60	374	0	0	0	1202	26	1176	16823	748	16075	Deir Alla	ديرعلا	
59780	5283	54497	15710	1525	14185	0	0	0	14344	899	13445	29726	2859	26867	Aln Albasha	عين الباشا	
146435	9275	137160	17368	1752	15616	817	20	797	37352	1583	35769	90898	5920	84978	Total	المجموع	
142499	10955	131544	3574	385	3189	4693	2	4691	34569	1606	32963	99663	8962	90701	Zarka1	الزرقاء الاولى	
57588	17089	40499	1514	130	1384	259	11	248	4451	236	4215	51364	16712	34652	Zarka2	الزرقاء الثانية	
102452	10623	91829	15227	2170	13057	0	0	0	21216	1680	19536	66009	6773	59236	Rusaifa	الرصيفة	
302539	38667	263872	20315	2685	17630	4952	13	4939	60236	3522	56714	217036	32447	184589	Total	المجموع	
45804	3295	42509	2940	193	2747	0	0	0	14154	629	13525	28710	2473	26237	Madaba	مادبا	
11299	248	11051	0	0	0	164	0	164	1915	14	1901	9220	234	8986	Theeban	ذيبان	
57103	3543	53560	2940	193	2747	164	0	164	16069	643	15426	37930	2707	35223	Total	المجموع	
1301058	143656	1157402	91008	9392	81616	8439	62	8377	414868	33760	381108	786743	100442	686301	Grand Total	المجموع العام	

توزيع الطلبة في إقليم الشمال حسب السلطة والمحافظه والجنس في المدن والقرى للعام 2019-2020
Distribution of Students in North Region by Authority, Governorate & Gender in Rural & Urban Areas for The Year 2019-2020

المجموع العام			وكالة الفتوح الدولية			حكومية اخرى			مدارس خاصة			وزارة التربية والتعليم			المديرية	المحافظة
Grand Total			UNRWA			Other Governmental			Private Schools			Ministry of Education				
مجموع	غير اردني	اردني	مجموع	غير اردني	اردني	مجموع	غير اردني	اردني	مجموع	غير اردني	اردني	مجموع	غير اردني	اردني	Directorate	Governorate
Total	-Non Jordanian	Jordanian	Total	-Non Jordanian	Jordanian	Total	-Non Jordanian	Jordanian	Total	-Non Jordanian	Jordanian	Total	-Non Jordanian	Jordanian		
155152	19332	135820	10940	1331	9609	239	1	238	38058	2427	35631	105915	15573	90342	لواء قصبة اربد Irbid Qasbah	اريد Irbid
51084	5530	45554	4169	130	4039	0	0	0	20018	1514	18504	26897	3886	23011	لواء بني عبيد Bani Obaid	
17425	512	16913	0	0	0	0	0	0	2739	9	2730	14686	503	14183	لواء المزار الشمالي North Mazar	
20355	1006	19349	0	0	0	0	0	0	3254	52	3202	17101	954	16147	لوائى الطيبة والوسطية & Al-taibah Al-wastelah	
28508	674	27834	4207	173	4034	0	0	0	4103	41	4062	20198	460	19738	الاغوار الشمالية North Ghour	
52082	6549	45533	367	23	344	0	0	0	13333	938	12395	38382	5588	32794	الرمثا Ramtha	
35965	1249	34716	0	0	0	0	0	0	6608	172	6436	29357	1077	28280	الكورة Alkoura	
28533	1546	26987	0	0	0	250	0	250	1918	30	1888	26365	1516	24849	بني كنانة Bani Kenana	
389104	36398	352706	19683	1657	18026	489	1	488	90031	5183	84848	278901	29557	249344	Total	المجموع
51681	9352	42329	339	41	298	0	0	0	8087	945	7142	43255	8366	34889	قصبة المفرق Mafraq	المفرق Mafraq
33060	3040	30020	0	0	0	1537	94	1443	638	51	587	30885	2895	27990	البادية الشمالية الشرقية North East Badia	
58973	26475	32498	0	0	0	440	1	439	2060	264	1796	56473	26210	30263	البادية الشمالية الغربية North West Badia	
143714	38867	104847	339	41	298	1977	95	1882	10785	1260	9525	130613	37471	93142	Total	المجموع
63694	6240	57454	7551	2211	5340	0	0	0	9622	818	8804	46521	3211	43310	جرش Jarash	المجموع
63694	6240	57454	7551	2211	5340	0	0	0	9622	818	8804	46521	3211	43310	Total	
46885	1637	45248	0	0	0	0	0	0	10969	216	10753	35916	1421	34495	عجلون Ajloun	المجموع
46885	1637	45248	0	0	0	0	0	0	10969	216	10753	35916	1421	34495	Total	
643397	83142	560255	27573	3909	23664	2466	96	2370	121407	7477	113930	491951	71660	420291	Grand Total	المجموع العام

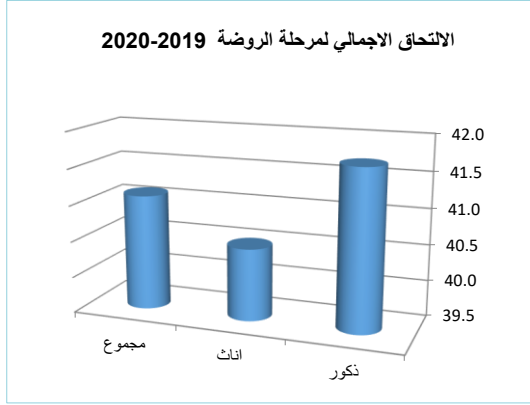
توزيع الطلبة في إقليم الجنوب حسب السلطة والمحافظه والجنس في المدن والقرى للعام 2019-2020
Distribution of Students in South Region by Authority, Governorate & Gender in Rural & Urban Areas for The Year 2019-2020

المجموع العام			وكالة الغوث الدولية			حكومية اخرى			مدارس خاصة			وزارة التربية والتعليم			الجنس Gender	المحافظة Governorate
Grand Total			UNRWA			Other Governmental			Private Schools			Ministry of Education				
مجموع Total	غير اردني -Non Jordanian	اردني Jordanian	مجموع Total	غير اردني -Non Jordanian	اردني Jordanian	مجموع Total	غير اردني -Non Jordanian	اردني Jordanian	مجموع Total	غير اردني -Non Jordanian	اردني Jordanian	مجموع Total	غير اردني -Non Jordanian	اردني Jordanian		
31302	1195	30107	0	0	0	263	11	252	5778	166	5612	25261	1018	24243	الكرك Karak	الكرك Karak
16497	358	16139	0	0	0	0	0	0	432	0	432	16065	358	15707	الأغوار الجنوبية South Gour	
13631	385	13246	0	0	0	256	0	256	861	8	853	12514	377	12137	القصر Qasr	
23612	964	22648	0	0	0	0	0	0	5605	136	5469	18007	828	17179	المزار الجنوبي South Mazar	
85042	2902	82140	0	0	0	519	11	508	12676	310	12366	71847	2581	69266	Total المجموع	
21787	408	21379	0	0	0	273	5	268	2560	32	2528	18954	371	18583	الطفيلة Tafila	الطفيلة Tafila
8266	88	8178	0	0	0	393	0	393	474	5	469	7399	83	7316	لواء بصيرا Bsaira	
30053	496	29557	0	0	0	666	5	661	3034	37	2997	26353	454	25899	Total المجموع	
12945	1390	11555	0	0	0	320	1	319	1693	42	1651	10932	1347	9585	معان Ma'an	معان Ma'an
15620	235	15385	0	0	0	2325	38	2287	158	0	158	13137	197	12940	البادية الجنوبية South Badia	
9574	305	9269	0	0	0	460	1	459	829	39	790	8285	265	8020	البتراء Petra	
3603	151	3452	0	0	0	66	0	66	53	0	53	3484	151	3333	الشوبك Al-shobak	
41742	2081	39661	0	0	0	3171	40	3131	2733	81	2652	35838	1960	33878	Total المجموع	
50378	3790	46588	0	0	0	3084	45	3039	14786	841	13945	32508	2904	29604	العقبة Aqaba	
50378	3790	46588	0	0	0	3084	45	3039	14786	841	13945	32508	2904	29604	Total المجموع	
207215	9269	197946	0	0	0	7440	101	7339	33229	1269	31960	166546	7899	158647	Grand Total المجموع العام	

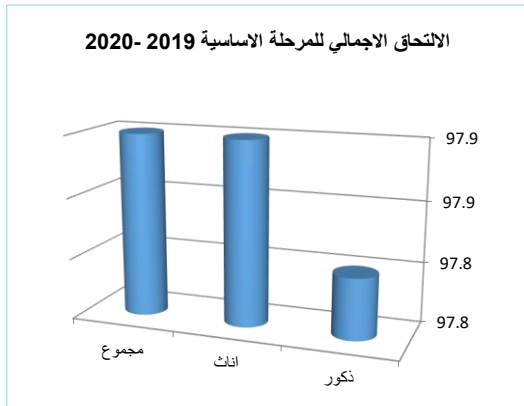
توزيع الطلبة حسب السلطة والجنس والصف للعام 2019-2020
Distribution of Students by Authority, Gender & Grade for The Year 2019-2020

المجموع العام			وكالة الفوق الدوائية			حكومية اخرى			مدارس خاصة			وزارة التربية والتعليم			المصف Grade
Grand Total			UNRWA			Other Governmental			Private Schools			Ministry of Education			
T مجموع	F اناث	M ذكور	T مجموع	F اناث	M ذكور	T مجموع	F اناث	M ذكور	T مجموع	F اناث	M ذكور	T مجموع	F اناث	M ذكور	
29615	14051	15564	0	0	0	0	0	0	29582	14036	15546	33	15	18	روضة 1 KG1
115574	56822	58752	0	0	0	162	75	87	73126	35011	38115	42286	21736	20550	روضة 2 KG2
180514	87967	92547	9080	4859	4221	558	126	432	65205	28607	36598	105671	54375	51296	اول 1st
185171	90316	94855	9905	5322	4583	640	123	517	60341	25724	34617	114285	59147	55138	ثاني 2nd
188246	91443	96803	11101	5585	5516	781	167	614	55084	22556	32528	121280	63135	58145	ثالث 3rd
195251	95791	99460	12649	6239	6410	1368	259	1109	54096	20493	33603	127138	68800	58338	رابع 4th
187911	92375	95536	13449	6752	6697	1392	255	1137	46885	17134	29751	126185	68234	57951	خامس 5th
189161	93113	96048	13620	6643	6977	1459	288	1171	41872	15076	26796	132210	71106	61104	سادس 6th
185995	91922	94073	14224	6848	7376	2285	303	1982	34100	12420	21680	135386	72351	63035	سابع 7th
162145	80155	81990	12478	6008	6470	2299	301	1998	27599	10185	17414	119769	63661	56108	ثامن 8th
151625	75164	76461	11406	5392	6014	2178	289	1889	24256	9288	14968	113785	60195	53590	تاسع 9th
143574	71435	72139	10669	5002	5667	2021	298	1723	21762	8773	12989	109122	57362	51760	عاشر 10th
113326	60022	53304	0	0	0	1662	295	1367	18185	8067	10118	93479	51660	41819	اول اكايمي 1st. Academic
13674	6047	7627	0	0	0	111	0	111	328	33	295	13235	6014	7221	اول مهني 1st. Vocational
98647	52589	46058	0	0	0	1352	271	1081	16807	7783	9024	80488	44535	35953	ثاني اكايمي 2nd. Academic
11241	4982	6259	0	0	0	77	0	77	276	26	250	10888	4956	5932	ثاني مهني 2nd. Vocational
2151670	1064194	1087476	118581	58650	59931	18345	3050	15295	569504	235212	334292	1445240	767282	677958	Total المجموع

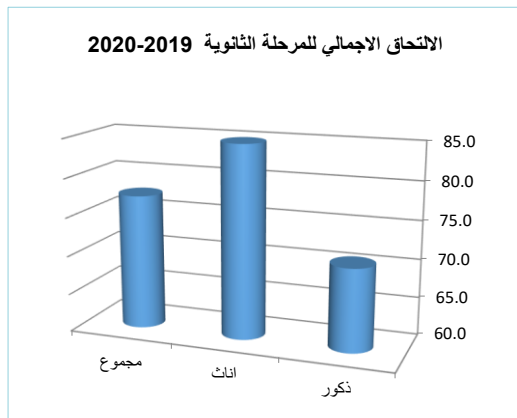
نسب الالتحاق حسب المرحلة والفئة العمرية والجنس للعام 2020-2019
Enrolment Ratios by Cycle, Age Group & Gender for The Year 2019-2020



Ratio (%)	Gender	الروضة 4 - 5	الجنس	النسبة (%)
		Kindergarten 4 - 5		
Gross	Male	41.7	ذكور	الاجمالي
	Female	40.5	اناث	
	Total	41.1	مجموع	
Net	Male	40.8	ذكور	الصافي
	Female	39.6	اناث	
	Total	40.2	مجموع	



Ratio (%)	Gender	الاساسي 6 - 15	الجنس	النسبة (%)
		Basic 6 - 15		
Gross	Male	97.8	ذكور	الاجمالي
	Female	97.9	اناث	
	Total	97.9	مجموع	
Net	Male	94.1	ذكور	الصافي
	Female	94.4	اناث	
	Total	94.2	مجموع	



Ratio (%)	Gender	الثانوي 16 - 17	الجنس	النسبة (%)
		Secondary 16 - 17		
Gross	Male	70.8	ذكور	الاجمالي
	Female	84.9	اناث	
	Total	77.5	مجموع	
Net	Male	65.4	ذكور	الصافي
	Female	77.9	اناث	
	Total	71.4	مجموع	

توزيع الطلبة المعيدين والمتسرين حسب الصف والجنس للعام 2019-2020

Distribution of Repeaters & Dropout by Grade & Gender for The Year 2019-2020

المعيدين			المتسرين			Grade	الصف
Repeaters			Dropout				
المجموع T	انثى F	ذكر M	المجموع T	انثى F	ذكور M		
812	347	465	537	284	253	1st	اول
418	149	269	312	173	139	2nd	ثاني
548	251	297	313	177	136	3rd	ثالث
589	186	403	411	215	196	4th	رابع
749	233	516	497	230	267	5th	خامس
873	233	640	669	284	385	6th	سادس
1143	281	862	881	396	485	7th	سابع
1343	398	945	1170	513	657	8th	ثامن
1453	339	1114	1327	632	695	9th	تاسع
1568	440	1128	1167	534	633	10th	عاشر
9496	2857	6639	7284	3438	3846	Total Basic	مجموع الاساسي

نسب الإعادة والتسرب حسب الصف والجنس للعام 2019-2020

Repetition & Dropout Ration by Grade , Gender for The Year 2019-2020

الإعادة			التسرب			Grade	الصف
Repetition			Dropout				
المجموع T	انثى F	ذكور M	المجموع T	انثى F	ذكور M		
0.45	0.39	0.5	0.3	0.32	0.27	1st	اول
0.23	0.16	0.28	0.17	0.19	0.15	2nd	ثاني
0.29	0.27	0.31	0.17	0.19	0.14	3rd	ثالث
0.3	0.19	0.41	0.21	0.22	0.2	4th	رابع
0.4	0.25	0.54	0.26	0.25	0.28	5th	خامس
0.46	0.25	0.67	0.35	0.31	0.4	6th	سادس
0.61	0.31	0.92	0.47	0.43	0.52	7th	سابع
0.83	0.5	1.15	0.72	0.64	0.8	8th	ثامن
0.96	0.45	1.46	0.88	0.84	0.91	9th	تاسع
1.09	0.62	1.56	0.81	0.75	0.88	10th	عاشر
0.54	0.33	0.74	0.41	0.4	0.43	Total Basic	مجموع الاساسي

مقارنة احصائية بأعداد الطلبة حسب السلطة المشرفة والجنس للسنوات العشر الاخيرة
Comparative Statistic of students by Authority & Gender for the Last Ten Years

المجموع	وكالة الغوث	حكومية اخرى	المدارس الخاصة	وزارة التربية	الجنس	السنة الدراسية
Total	UNRWA	Other Governmental	Private Schools	Ministry of Education	Gender	Scholastic Year
842171	60286	11292	225226	545367	M ذكور	2011-2010
815751	57671	2798	157641	597641	F اناث	
1657922	117957	14090	382867	1143008	T مجموع	
857750	58404	11806	239004	548536	M ذكور	2012-2011
832422	55958	2797	167323	606344	F اناث	
1690172	114362	14603	406327	1154880	T مجموع	
877003	57384	12247	250462	556910	M ذكور	2013-2012
849828	55454	2771	174537	617066	F اناث	
1726831	112838	15018	424999	1173976	T مجموع	
932588	58522	12886	264764	595627	M ذكور	2014-2013
915908	56403	2865	186375	669521	F اناث	
1846963	114925	15751	451139	1265148	T مجموع	
948318	59057	13724	279205	596332	M ذكور	2015-2014
928499	57049	3116	194780	673554	F اناث	
1876817	116106	16840	473985	1269886	T مجموع	
956729	59482	14511	294961	587775	M ذكور	2016-2015
942551	57270	3334	204506	677441	F اناث	
1899280	116752	17845	499467	1265216	T مجموع	
1006711	63302	14577	303201	625631	M ذكور	2017-2016
985770	59380	3423	212231	710736	F اناث	
1992481	122682	18000	515432	1336367	T مجموع	
1036740	61764	14636	315185	645155	M ذكور	2018-2017
1015101	58399	3392	219624	733686	F اناث	
2051841	120163	18028	534809	1378841	T مجموع	
1070335	62542	14227	325315	668251	M ذكور	2019-2018
1044384	58781	3151	227215	755237	F اناث	
2114719	121323	17378	552530	1423488	T مجموع	
1087476	59931	15295	334292	677958	M ذكور	2020-2019
1064194	58650	3050	235212	767282	F اناث	
2151670	118581	18345	569504	1445240	T مجموع	

مقارنة إحصائية بأعداد الشعب والطلاب والمعلمين لمرحلة رياض الاطفال حسب الجنس في
وزارة التربية والتعليم للسنوات العشر الأخيرة

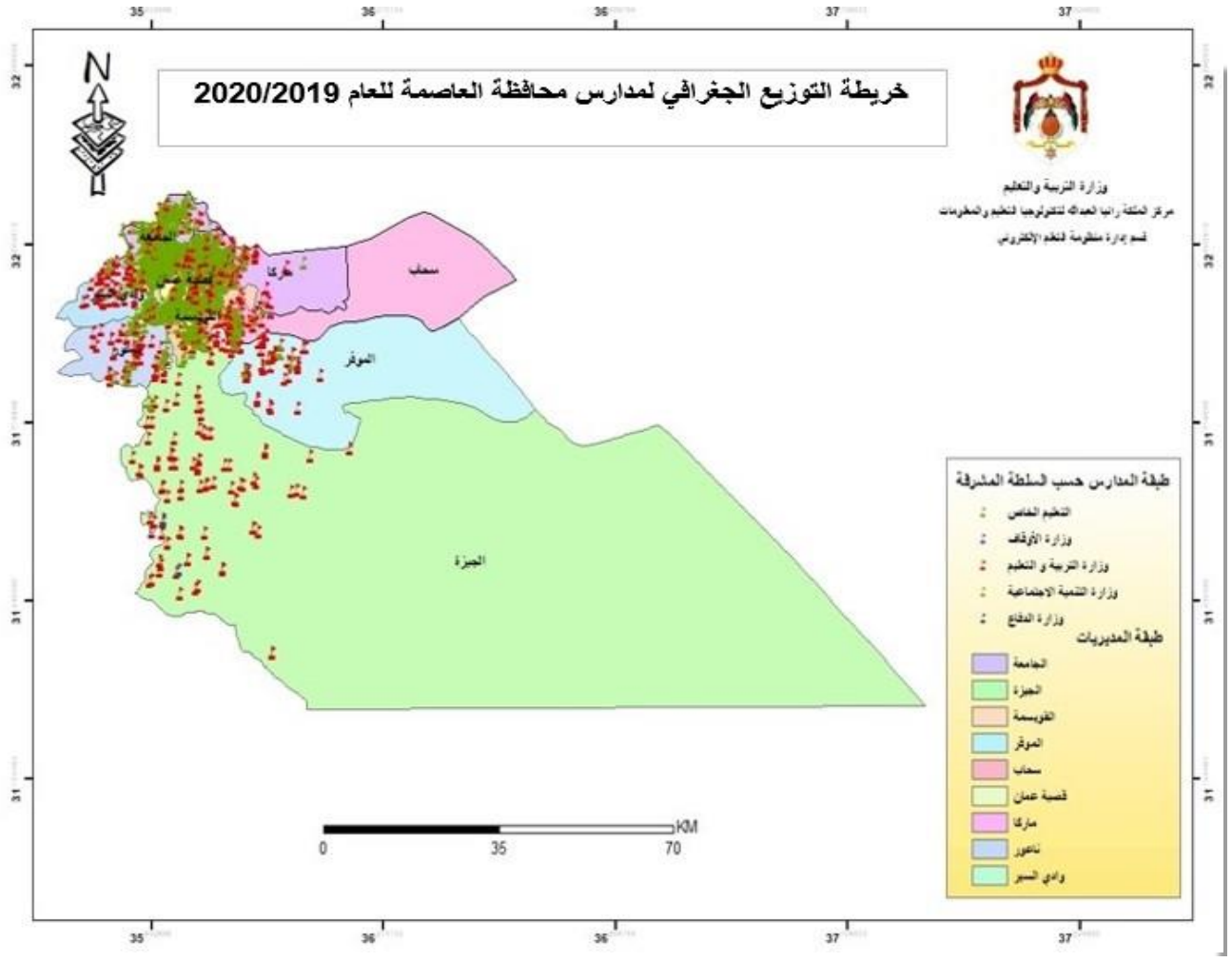
Comparative Statistic of Class-Unit, Students, Teachers for Kindergarten Cycle by
Gender for The Last Ten Years

معلمين Teachers	طلاب Students	الشعب Class-Units	الجنس Gender	السنة الدراسية Scholastic Year
0	8507	11	M ذكور	2011-2010
908	9139	5	F اناث	
0	0	887	co مختلط	
908	17646	903	T مجموع	
0	8960	8	M ذكور	2012-2011
959	9826	11	F اناث	
0	0	940	co مختلط	
959	18786	959	T مجموع	
0	10323	15	M ذكور	2013-2012
1060	10832	7	F اناث	
0	0	1038	co مختلط	
1060	21155	1060	T مجموع	
0	10998	11	M ذكور	2014-2013
1139	11613	12	F اناث	
0	0	1116	co مختلط	
1139	22611	1139	T مجموع	
0	11378	12	M ذكور	2015-2014
1208	12390	12	F اناث	
0	0	1184	co مختلط	
1208	23768	1208	T مجموع	
0	12147	19	M ذكور	2016-2015
1282	13137	22	F اناث	
0	0	1241	co مختلط	
1282	25284	1282	T مجموع	
0	14532	15	M ذكور	2017-2016
1498	16032	11	F اناث	
0	0	1471	co مختلط	
1498	30564	1497	T مجموع	
0	16093	11	M ذكور	2018-2017
1669	17695	9	F اناث	
0	0	1648	co مختلط	
1669	33788	1668	T مجموع	
0	17956	5	M ذكور	2019-2018
1826	19266	9	F اناث	
0	0	1811	co مختلط	
1826	37222	1825	T مجموع	
0	20568	6	M ذكور	2020-2019
2006	21751	7	F اناث	
0	0	1992	co مختلط	
2006	42319	2005	T مجموع	

مقارنة إحصائية للشعب والملتحقين في مراكز تعليم الكبار ومحو الأمية حسب الجنس للسنوات العشر الاخيره

Comparative Statistic of class-units & Literacy Enrolments in Adult Education Centers by Gender for The Last Ten Years

الناجون			الملتحقون			الشعب			السنة الدراسية
Passed			Enrolments			Class- Units			
إناث	ذكور	المجموع	إناث	ذكور	المجموع	إناث	ذكور	المجموع	Scholastic Year
Female	Male	Total	Female	Male	Total	Female	Male	Total	
4639	262	4901	5523	355	5878	469	28	497	2011/2010
4639	262	4901	5637	513	6150	500	43	543	2012/2011
4141	287	4428	4956	318	5274	469	28	497	2013/2012
4553	283	4836	5449	314	5763	453	26	479	2014/2013
3220	281	3501	4553	384	4937	324	28	352	2015/2014
2512	229	2741	3234	265	3499	251	21	272	2016/2015
730	206	936	1029	301	1330	77	21	98	2017/2016
1186	233	1419	1517	306	1823	119	20	139	2018/2017
1300	222	1522	1650	306	1956	125	20	145	2019/2018
1470	216	1686	1797	328	2125	135	24	159	2020/2019



توزيع المدارس حسب السلطة والمديرية والجنس والملكية للعام 2019-2020
Distribution of Schools by Authority, Directorate, Gender & Ownership for The Year 2019-2020

المجموع العام			وكالة الغوث الدولية			حكومية اخرى			مدارس خاصة			وزارة التربية والتعليم			الجنس Gender	المديرية Directorate
Grand Total			UNRWA			Other Governmental			Private Schools			Ministry of Education				
مجموع Total	مستأجر Rented	ملك Owned	مجموع Total	مستأجر Rented	ملك Owned	مجموع Total	مستأجر Rented	ملك Owned	مجموع Total	مستأجر Rented	ملك Owned	مجموع Total	مستأجر Rented	ملك Owned		
83	15	68	20	6	14	1	0	1	5	0	5	57	9	48	M	ذكور
82	29	53	21	10	11	0	0	0	4	0	4	57	19	38	F	اناث
266	127	139	3	1	2	0	0	0	224	115	109	39	11	28	Co	مختلطة
431	171	260	44	17	27	1	0	1	233	115	118	153	39	114	T	مجموع
44	4	40	1	1	0	0	0	0	13	3	10	30	0	30	M	ذكور
12	2	10	0	0	0	0	0	0	4	2	2	8	0	8	F	اناث
409	229	180	1	0	1	0	0	0	372	228	144	36	1	35	Co	مختلطة
465	235	230	2	1	1	0	0	0	389	233	156	74	1	73	T	مجموع
16	5	11	0	0	0	0	0	0	1	1	0	15	4	11	M	ذكور
5	0	5	0	0	0	0	0	0	1	0	1	4	0	4	F	اناث
72	35	37	0	0	0	0	0	0	54	35	19	18	0	18	Co	مختلطة
93	40	53	0	0	0	0	0	0	56	36	20	37	4	33	T	مجموع
44	3	41	2	0	2	0	0	0	3	0	3	39	3	36	M	ذكور
30	4	26	2	0	2	0	0	0	2	0	2	26	4	22	F	اناث
285	104	181	0	0	0	0	0	0	244	96	148	41	8	33	Co	مختلطة
359	111	248	4	0	4	0	0	0	249	96	153	106	15	91	T	مجموع
88	21	67	8	1	7	1	0	1	7	1	6	72	19	53	M	ذكور
47	8	39	8	1	7	0	0	0	0	0	0	39	7	32	F	اناث
395	194	201	2	2	0	0	0	0	322	172	150	71	20	51	Co	مختلطة
530	223	307	18	4	14	1	0	1	329	173	156	182	46	136	T	مجموع
31	2	29	1	0	1	0	0	0	1	0	1	29	2	27	M	ذكور
9	1	8	0	0	0	1	0	1	0	0	0	8	1	7	F	اناث
204	97	107	1	0	1	0	0	0	166	90	76	37	7	30	Co	مختلطة
244	100	144	2	0	2	1	0	1	167	90	77	74	10	64	T	مجموع
24	1	23	0	0	0	0	0	0	0	0	0	24	1	23	M	ذكور
8	0	8	0	0	0	0	0	0	0	0	0	8	0	8	F	اناث
81	29	52	0	0	0	0	0	0	52	25	27	29	4	25	Co	مختلطة
113	30	83	0	0	0	0	0	0	52	25	27	61	5	56	T	مجموع
37	4	33	1	0	1	2	0	2	0	0	0	34	4	30	M	ذكور
3	0	3	2	0	2	0	0	0	0	0	0	1	0	1	F	اناث
66	14	52	0	0	0	0	0	0	3	1	2	63	13	50	Co	مختلطة
106	18	88	3	0	3	2	0	2	3	1	2	98	17	81	T	مجموع
25	8	17	0	0	0	0	0	0	0	0	0	25	8	17	M	ذكور
2	1	1	0	0	0	0	0	0	0	0	0	2	1	1	F	اناث
39	15	24	0	0	0	0	0	0	4	2	2	35	13	22	Co	مختلطة
66	24	42	0	0	0	0	0	0	4	2	2	62	22	40	T	مجموع
392	63	329	33	8	25	4	0	4	30	5	25	325	50	275	M	ذكور
198	45	153	33	11	22	1	0	1	11	2	9	153	32	121	F	اناث
1817	844	973	7	3	4	0	0	0	1441	764	677	369	77	292	Co	مختلطة
2407	952	1455	73	22	51	5	0	5	1482	771	711	847	159	688	T	مجموع

توزيع المدارس حسب السلطة والمديرية والجنس والفترة للعام 2020-2019
Distribution of Schools by Authority, Directorate, Gender & Shifts for The Year 2019-2020

المجموع العام			وكالة الغوث الدولية			حكومية اخرى			مدارس خاصة			وزارة التربية والتعليم			الجنس Gender	المديرية Directorate
Grand Total			UNRWA			Other Governmental			Private Schools			Ministry of Education				
مجموع Total	فترتين double shif	فترة One shift	مجموع Total	فترتين double shif	فترة One shift	مجموع Total	فترتين double shif	فترة One shift	مجموع Total	فترتين double shif	فترة One shift	مجموع Total	فترتين double shif	فترة One shift		
83	29	54	20	19	1	1	0	1	5	0	5	57	10	47	M	ذكور
82	42	40	21	21	0	0	0	0	4	0	4	57	21	36	F	اناث
266	22	244	3	3	0	0	0	0	224	0	224	39	19	20	Co	مختلطة
431	93	338	44	43	1	1	0	1	233	0	233	153	50	103	T	مجموع
44	9	35	1	1	0	0	0	0	13	0	13	30	8	22	M	ذكور
12	3	9	0	0	0	0	0	0	4	0	4	8	3	5	F	اناث
409	10	399	1	1	0	0	0	0	372	0	372	36	9	27	Co	مختلطة
465	22	443	2	2	0	0	0	0	389	0	389	74	20	54	T	مجموع
16	2	14	0	0	0	0	0	0	1	0	1	15	2	13	M	ذكور
5	0	5	0	0	0	0	0	0	1	0	1	4	0	4	F	اناث
72	6	66	0	0	0	0	0	0	54	0	54	18	6	12	Co	مختلطة
93	8	85	0	0	0	0	0	0	56	0	56	37	8	29	T	مجموع
44	21	23	2	2	0	0	0	0	3	0	3	39	19	20	M	ذكور
30	17	13	2	2	0	0	0	0	2	0	2	26	15	11	F	اناث
285	18	267	0	0	0	0	0	0	244	0	244	41	18	23	Co	مختلطة
359	56	303	4	4	0	0	0	0	249	0	249	106	52	54	T	مجموع
88	26	62	8	8	0	1	0	1	7	0	7	72	18	54	M	ذكور
47	25	22	8	8	0	0	0	0	0	0	0	39	17	22	F	اناث
395	37	358	2	2	0	0	0	0	322	0	322	71	35	36	Co	مختلطة
530	88	442	18	18	0	1	0	1	329	0	329	182	70	112	T	مجموع
31	5	26	1	1	0	0	0	0	1	0	1	29	4	25	M	ذكور
9	1	8	0	0	0	1	0	1	0	0	0	8	1	7	F	اناث
204	10	194	1	1	0	0	0	0	166	0	166	37	9	28	Co	مختلطة
244	16	228	2	2	0	1	0	1	167	0	167	74	14	60	T	مجموع
24	3	21	0	0	0	0	0	0	0	0	0	24	3	21	M	ذكور
8	2	6	0	0	0	0	0	0	0	0	0	8	2	6	F	اناث
81	5	76	0	0	0	0	0	0	52	0	52	29	5	24	Co	مختلطة
113	10	103	0	0	0	0	0	0	52	0	52	61	10	51	T	مجموع
37	2	35	1	1	0	2	0	2	0	0	0	34	1	33	M	ذكور
3	2	1	2	2	0	0	0	0	0	0	0	1	0	1	F	اناث
66	5	61	0	0	0	0	0	0	3	0	3	63	5	58	Co	مختلطة
106	9	97	3	3	0	2	0	2	3	0	3	98	6	92	T	مجموع
25	0	25	0	0	0	0	0	0	0	0	0	25	0	25	M	ذكور
2	1	1	0	0	0	0	0	0	0	0	0	2	1	1	F	اناث
39	3	36	0	0	0	0	0	0	4	0	4	35	3	32	Co	مختلطة
66	4	62	0	0	0	0	0	0	4	0	4	62	4	58	T	مجموع
2336	315	2021	75	75	0	6	0	6	1416	0	1416	839	240	599	M	ذكور
198	93	105	33	33	0	1	0	1	11	0	11	153	60	93	F	اناث
1817	116	1701	7	7	0	0	0	0	1441	0	1441	369	109	260	Co	مختلطة
2407	306	2101	73	72	1	5	0	5	1482	0	1482	847	234	613	T	مجموع

توزيع المدارس حسب السلطة والمديرية والجنس والمرحلة للعام 2019-2020
Distribution of Schools by Authority, Directorate, Gender & Cycle Schools for The Year 2019-2020

المجموع العام				وكالة الفوث الدولية				حكومية اخرى				مدارس خاصة				وزارة التربية والتعليم				الجنس Gender	المديرية Directorate
Grand Total				UNRWA				Other Governmental				Private Schools				Ministry of Education					
مجموع Total	ثانوي Secondary	اساسي Basic	روضة Kindergarten	مجموع Total	ثانوي Secondary	اساسي Basic	روضة Kindergarten	مجموع Total	ثانوي Secondary	اساسي Basic	روضة Kindergarten	مجموع Total	ثانوي Secondary	اساسي Basic	روضة Kindergarten	مجموع Total	ثانوي Secondary	اساسي Basic	روضة Kindergarten		
83	24	59	0	20	0	20	0	1	1	0	0	5	4	1	0	57	19	38	0	M	ذكور
82	24	57	1	21	0	21	0	0	0	0	0	4	3	0	1	57	21	36	0	F	اناث
266	25	113	128	3	0	3	0	0	0	0	0	224	24	73	127	39	1	37	1	Co	مختلطة
431	73	229	129	44	0	44	0	1	1	0	0	233	31	74	128	153	41	111	1	T	مجموع
44	26	18	0	1	0	1	0	0	0	0	0	13	12	1	0	30	14	16	0	M	ذكور
12	7	4	1	0	0	0	0	0	0	0	0	4	3	0	1	8	4	4	0	F	اناث
409	90	101	218	1	0	1	0	0	0	0	0	372	73	81	218	36	17	19	0	Co	مختلطة
465	123	123	219	2	0	2	0	0	0	0	0	389	88	82	219	74	35	39	0	T	مجموع
16	6	10	0	0	0	0	0	0	0	0	0	1	1	0	0	15	5	10	0	M	ذكور
5	4	1	0	0	0	0	0	0	0	0	0	1	1	0	0	4	3	1	0	F	اناث
72	5	41	26	0	0	0	0	0	0	0	0	54	2	26	26	18	3	15	0	Co	مختلطة
93	15	52	26	0	0	0	0	0	0	0	0	56	4	26	26	37	11	26	0	T	مجموع
44	15	28	1	2	0	2	0	0	0	0	0	3	2	0	1	39	13	26	0	M	ذكور
30	13	17	0	2	0	2	0	0	0	0	0	2	2	0	0	26	11	15	0	F	اناث
285	37	118	130	0	0	0	0	0	0	0	0	244	24	90	130	41	13	28	0	Co	مختلطة
359	65	163	131	4	0	4	0	0	0	0	0	249	28	90	131	106	37	69	0	T	مجموع
88	28	60	0	8	0	8	0	1	1	0	0	7	5	2	0	72	22	50	0	M	ذكور
47	20	27	0	8	0	8	0	0	0	0	0	0	0	0	0	39	20	19	0	F	اناث
395	34	169	192	2	0	2	0	0	0	0	0	322	21	110	191	71	13	57	1	Co	مختلطة
530	82	256	192	18	0	18	0	1	1	0	0	329	26	112	191	182	55	126	1	T	مجموع
31	15	16	0	1	0	1	0	0	0	0	0	1	1	0	0	29	14	15	0	M	ذكور
9	8	1	0	0	0	0	0	1	1	0	0	0	0	0	0	8	7	1	0	F	اناث
204	34	74	96	1	0	1	0	0	0	0	0	166	23	47	96	37	11	26	0	Co	مختلطة
244	57	91	96	2	0	2	0	1	1	0	0	167	24	47	96	74	32	42	0	T	مجموع
24	12	12	0	0	0	0	0	0	0	0	0	0	0	0	0	24	12	12	0	M	ذكور
8	8	0	0	0	0	0	0	0	0	0	0	0	0	0	0	8	8	0	0	F	اناث
81	14	39	28	0	0	0	0	0	0	0	0	52	6	18	28	29	8	21	0	Co	مختلطة
113	34	51	28	0	0	0	0	0	0	0	0	52	6	18	28	61	28	33	0	T	مجموع
37	22	15	0	1	0	1	0	2	2	0	0	0	0	0	0	34	20	14	0	M	ذكور
3	1	2	0	2	0	2	0	0	0	0	0	0	0	0	0	1	1	0	0	F	اناث
66	23	41	2	0	0	0	0	0	0	0	0	3	0	1	2	63	23	40	0	Co	مختلطة
106	46	58	2	3	0	3	0	2	2	0	0	3	0	1	2	98	44	54	0	T	مجموع
25	14	11	0	0	0	0	0	0	0	0	0	0	0	0	0	25	14	11	0	M	ذكور
2	1	1	0	0	0	0	0	0	0	0	0	0	0	0	0	2	1	1	0	F	اناث
39	14	21	4	0	0	0	0	0	0	0	0	4	0	0	4	35	14	21	0	Co	مختلطة
66	29	33	4	0	0	0	0	0	0	0	0	4	0	0	4	62	29	33	0	T	مجموع
392	162	229	1	33	0	33	0	4	4	0	0	30	25	4	1	325	133	192	0	M	ذكور
198	86	110	2	33	0	33	0	1	1	0	0	11	9	0	2	153	76	77	0	F	اناث
1817	276	717	824	7	0	7	0	0	0	0	0	1441	173	446	822	369	103	264	2	Co	مختلطة
2407	524	1056	827	73	0	73	0	5	5	0	0	1482	207	450	825	847	312	533	2	T	مجموع

توزيع الشعب حسب السلطة والمديرية والجنس والملكية لمحافظة العاصمة للعام 2019-2020

Distribution of Class-Units by Authority, Directorate, Gender & Ownership In Capital Amman for The Year 2019-2020

المجموع العام			وكالة الغوث الدولية			حكومية اخرى			مدارس خاصة			وزارة التربية والتعليم			الجنس Gender	المديرية Directorate
Grand Total			UNRWA			Other Governmental			Private Schools			Ministry of Education				
مجموع Total	مستأجر Rented	ملك Owned	مجموع Total	مستأجر Rented	ملك Owned	مجموع Total	مستأجر Rented	ملك Owned	مجموع Total	مستأجر Rented	ملك Owned	مجموع Total	مستأجر Rented	ملك Owned		
1602	239	1363	310	118	192	6	0	6	329	45	284	957	76	881	M	ذكور
1938	491	1447	373	200	173	0	0	0	351	47	304	1214	244	970	F	اناث
2165	685	1480	35	11	24	0	0	0	1679	586	1093	451	88	363	Co	مختلطة
5705	1415	4290	718	329	389	6	0	6	2359	678	1681	2622	408	2214	T	مجموع
1486	294	1192	22	22	0	0	0	0	977	272	705	487	0	487	M	ذكور
1518	274	1244	8	0	8	0	0	0	902	274	628	608	0	608	F	اناث
3334	1331	2003	4	0	4	0	0	0	3120	1327	1793	210	4	206	Co	مختلطة
6338	1899	4439	34	22	12	0	0	0	4999	1873	3126	1305	4	1301	T	مجموع
397	163	234	0	0	0	0	0	0	115	85	30	282	78	204	M	ذكور
379	19	360	0	0	0	0	0	0	58	19	39	321	0	321	F	اناث
506	206	300	0	0	0	0	0	0	349	206	143	157	0	157	Co	مختلطة
1282	388	894	0	0	0	0	0	0	522	310	212	760	78	682	T	مجموع
1468	98	1370	74	0	74	0	0	0	638	47	591	756	51	705	M	ذكور
1486	84	1402	71	0	71	0	0	0	433	28	405	982	56	926	F	اناث
2018	573	1445	1	0	1	0	0	0	1617	510	1107	400	63	337	Co	مختلطة
4972	755	4217	146	0	146	0	0	0	2688	585	2103	2138	170	1968	T	مجموع
2206	393	1813	160	16	144	27	0	27	561	115	446	1458	262	1196	M	ذكور
2046	232	1814	150	12	138	0	0	0	343	55	288	1553	165	1388	F	اناث
2792	1029	1763	29	27	2	0	0	0	2036	844	1192	727	158	569	Co	مختلطة
7044	1654	5390	339	55	284	27	0	27	2940	1014	1926	3738	585	3153	T	مجموع
589	105	484	19	0	19	0	0	0	179	89	90	391	16	375	M	ذكور
636	61	575	12	0	12	27	0	27	163	51	112	434	10	424	F	اناث
1507	563	944	7	0	7	0	0	0	1251	526	725	249	37	212	Co	مختلطة
2732	729	2003	38	0	38	27	0	27	1593	666	927	1074	63	1011	T	مجموع
342	36	306	0	0	0	0	0	0	79	24	55	263	12	251	M	ذكور
379	20	359	0	0	0	0	0	0	46	9	37	333	11	322	F	اناث
596	141	455	0	0	0	0	0	0	383	116	267	213	25	188	Co	مختلطة
1317	197	1120	0	0	0	0	0	0	508	149	359	809	48	761	T	مجموع
343	33	310	15	0	15	24	0	24	1	0	1	303	33	270	M	ذكور
401	22	379	31	0	31	0	0	0	0	0	0	370	22	348	F	اناث
357	65	292	0	0	0	0	0	0	9	2	7	348	63	285	Co	مختلطة
1101	120	981	46	0	46	24	0	24	10	2	8	1021	118	903	T	مجموع
255	73	182	0	0	0	0	0	0	0	0	0	255	73	182	M	ذكور
255	36	219	0	0	0	0	0	0	0	0	0	255	36	219	F	اناث
228	83	145	0	0	0	0	0	0	10	5	5	218	78	140	Co	مختلطة
738	192	546	0	0	0	0	0	0	10	5	5	728	187	541	T	مجموع
8688	1434	7254	600	156	444	57	0	57	2879	677	2202	5152	601	4551	M	ذكور
9038	1239	7799	645	212	433	27	0	27	2296	483	1813	6070	544	5526	F	اناث
13503	4676	8827	76	38	38	0	0	0	10454	4122	6332	2973	516	2457	Co	مختلطة
31229	7349	23880	1321	406	915	84	0	84	15629	5282	10347	14195	1661	12534	T	مجموع

توزيع الشعب حسب السلطة والمديرية والجنس والفترة لمحافظة العاصمة للعام 2020-2019
Distribution of Class-Units by Authority, Directorate, Gender & Shifts In Capital Amman for the Year 2019-2020

المجموع العام			وكالة الغوث الدولية			حكومية اخرى			مدارس خاصة			وزارة التربية والتعليم			الجنس Gender	المديرية Directorate
Grand Total			UNRWA			Other Governmental			Private Schools			Ministry of Education				
مجموع Total	فترتين double shif	فترة One shift	مجموع Total	فترتين double shif	فترة One shift	مجموع Total	فترتين double shif	فترة One shift	مجموع Total	فترتين double shif	فترة One shift	مجموع Total	فترتين double shif	فترة One shift		
1602	486	1116	310	290	20	6	0	6	329	0	329	957	196	761	M	ذكور
1938	831	1107	373	373	0	0	0	0	351	0	351	1214	458	756	F	اناث
2165	280	1885	35	35	0	0	0	0	1679	0	1679	451	245	206	Co	مختلطة
5705	1597	4108	718	698	20	6	0	6	2359	0	2359	2622	899	1723	T	مجموع
1486	184	1302	22	22	0	0	0	0	977	0	977	487	162	325	M	ذكور
1518	204	1314	8	8	0	0	0	0	902	0	902	608	196	412	F	اناث
3334	69	3265	4	4	0	0	0	0	3120	0	3120	210	65	145	Co	مختلطة
6338	457	5881	34	34	0	0	0	0	4999	0	4999	1305	423	882	T	مجموع
397	29	368	0	0	0	0	0	0	115	0	115	282	29	253	M	ذكور
379	74	305	0	0	0	0	0	0	58	0	58	321	74	247	F	اناث
506	86	420	0	0	0	0	0	0	349	0	349	157	86	71	Co	مختلطة
1282	189	1093	0	0	0	0	0	0	522	0	522	760	189	571	T	مجموع
1468	450	1018	74	74	0	0	0	0	638	0	638	756	376	380	M	ذكور
1486	499	987	71	71	0	0	0	0	433	0	433	982	428	554	F	اناث
2018	229	1789	1	1	0	0	0	0	1617	0	1617	400	228	172	Co	مختلطة
4972	1178	3794	146	146	0	0	0	0	2688	0	2688	2138	1032	1106	T	مجموع
2206	560	1646	160	160	0	27	0	27	561	0	561	1458	400	1058	M	ذكور
2046	852	1194	150	150	0	0	0	0	343	0	343	1553	702	851	F	اناث
2792	446	2346	29	29	0	0	0	0	2036	0	2036	727	417	310	Co	مختلطة
7044	1858	5186	339	339	0	27	0	27	2940	0	2940	3738	1519	2219	T	مجموع
589	104	485	19	19	0	0	0	0	179	0	179	391	85	306	M	ذكور
636	117	519	12	12	0	27	0	27	163	0	163	434	105	329	F	اناث
1507	94	1413	7	7	0	0	0	0	1251	0	1251	249	87	162	Co	مختلطة
2732	315	2417	38	38	0	27	0	27	1593	0	1593	1074	277	797	T	مجموع
342	29	313	0	0	0	0	0	0	79	0	79	263	29	234	M	ذكور
379	52	327	0	0	0	0	0	0	46	0	46	333	52	281	F	اناث
596	45	551	0	0	0	0	0	0	383	0	383	213	45	168	Co	مختلطة
1317	126	1191	0	0	0	0	0	0	508	0	508	809	126	683	T	مجموع
343	23	320	15	15	0	24	0	24	1	0	1	303	8	295	M	ذكور
401	63	338	31	31	0	0	0	0	0	0	0	370	32	338	F	اناث
357	38	319	0	0	0	0	0	0	9	0	9	348	38	310	Co	مختلطة
1101	124	977	46	46	0	24	0	24	10	0	10	1021	78	943	T	مجموع
255	0	255	0	0	0	0	0	0	0	0	0	255	0	255	M	ذكور
255	20	235	0	0	0	0	0	0	0	0	0	255	20	235	F	اناث
228	20	208	0	0	0	0	0	0	10	0	10	218	20	198	Co	مختلطة
738	40	698	0	0	0	0	0	0	10	0	10	728	40	688	T	مجموع
8688	1865	6823	600	580	20	57	0	57	2879	0	2879	5152	1285	3867	M	ذكور
9038	2712	6326	645	645	0	27	0	27	2296	0	2296	6070	2067	4003	F	اناث
13503	1307	12196	76	76	0	0	0	0	10454	0	10454	2973	1231	1742	CO	مختلط
31229	5884	25345	1321	1301	20	84	0	84	15629	0	15629	14195	4583	9612	T	مجموع

توزيع الشعب في محافظة "العاصمة" حسب المديرية والجنس والمرحلة للعام في وزارة التربية والتعليم 2019-2020

Distribution of Class-Units in "Amman" Governorate by Directorate, Gender & Cycle In MOE Schools for The Year 2019-2020

Ministry Of Education وزارة التربية والتعليم																المديرية Directorate
المجموع Total				الثانوي Secondary				الأساسي Primary				الروضة Kindergarten				
مجموع T	مختلطة Co	إناث F	ذكور M	مجموع T	مختلطة Co	إناث F	ذكور M	مجموع T	مختلطة Co	إناث F	ذكور M	مجموع T	مختلطة Co	إناث F	ذكور M	
2622	451	1214	957	491	0	260	231	2116	436	954	726	15	15	0	0	لواء قصبة عمان Amman Qasbah
1305	210	608	487	242	0	132	110	1025	172	476	377	38	38	0	0	لواء الجامعة Aljama'ah
760	157	321	282	94	0	47	47	624	122	271	231	42	35	3	4	لواء سحاب Sahab
2138	400	982	756	300	0	192	108	1769	331	790	648	69	69	0	0	لواء القويسمة Al-Qwesmeh
3738	727	1553	1458	556	2	305	249	3130	674	1248	1208	52	51	0	1	لواء ماركا Marka
1074	249	434	391	188	0	100	88	852	215	334	303	34	34	0	0	لواء وادي السير Wadi Alseer
809	213	333	263	118	0	71	47	647	172	260	215	44	41	2	1	لواء ناعور Naa'or
1021	348	370	303	110	0	60	50	857	295	309	253	54	53	1	0	لواء الجيزة Jezeh
728	218	255	255	93	2	48	43	599	180	207	212	36	36	0	0	لواء الموقر Mowaqqar
14195	2973	6070	5152	2192	4	1215	973	11619	2597	4849	4173	384	372	6	6	المجموع Total

توزيع الشعب في محافظة "العاصمة" حسب المديرية والجنس والمرحلة للعام في المدارس الخاصة 2020-2019

Distribution of Class-Units in "Amman" Governorate by Directorate, Gender & Cycle In Private Schools for The Year 2019-2020

Private Schools مدارس خاصة															المديرية Directorate	
المجموع Total				الثانوي Secondary				الأساسي Primary				الروضة Kindergarten				
مجموع T	مختلطة Co	إناث F	ذكور M	مجموع T	مختلطة Co	إناث F	ذكور M	مجموع T	مختلطة Co	إناث F	ذكور M	مجموع T	مختلطة Co	إناث F		ذكور M
2359	1679	351	329	202	69	75	58	1697	1152	276	269	460	458	0	2	لواء قصبه عمان Amman Qasbah
4999	3120	902	977	598	170	217	211	3611	2164	685	762	790	786	0	4	لواء الجامعة Aljama'ah
522	349	58	115	31	13	8	10	405	250	50	105	86	86	0	0	لواء سحاب Sahab
2688	1617	433	638	209	29	83	97	2065	1176	350	539	414	412	0	2	لواء القويسمة Al-Qwesmeh
2940	2036	343	561	158	12	61	85	2176	1418	282	476	606	606	0	0	لواء ماركا Marka
1593	1251	163	179	122	63	33	26	1131	848	130	153	340	340	0	0	لواء وادي السير Wadi Alseer
508	383	46	79	44	26	8	10	381	274	38	69	83	83	0	0	لواء ناعور Naa'or
10	9	0	1	0	0	0	0	6	5	0	1	4	4	0	0	لواء الجيزة Jezeh
10	10	0	0	0	0	0	0	0	0	0	0	10	10	0	0	لواء الموقر Mowaqqar
15629	10454	2296	2879	1364	382	485	497	11472	7287	1811	2374	2793	2785	0	8	المجموع Total

توزيع الشعب في محافظة "العاصمة" حسب المديرية والجنس والمرحلة في المدارس الحكومية الأخرى للعام 2019-2020

Distribution of Class-Units in "Amman" Governorate by Directorate, Gender & Cycle In Other Governmental Schools for The Year 2019-2020

Other Governmental حكومية أخرى															المديرية Directorate	
Total المجموع				Secondary الثانوي				الأساسي Primary				الروضة Kindergarten				
مجموع T	مختلطة Co	إناث F	ذكور M	مجموع T	مختلطة Co	إناث F	ذكور M	مجموع T	مختلطة Co	إناث F	ذكور M	مجموع T	مختلطة Co	إناث F		ذكور M
6	0	0	6	2	0	0	2	4	0	0	4	0	0	0	0	لواء قصبه عمان Amman Qasbah
0	0	0	0	0	0	0	0	0	0	0	0	0	0	0	0	لواء الجامعة Aljama'ah
0	0	0	0	0	0	0	0	0	0	0	0	0	0	0	0	لواء سحاب Sahab
0	0	0	0	0	0	0	0	0	0	0	0	0	0	0	0	لواء القويسمة Al-Qwesmeh
27	0	0	27	12	0	0	12	15	0	0	15	0	0	0	0	لواء ماركا Marka
27	0	27	0	7	0	7	0	20	0	20	0	0	0	0	0	لواء وادي السير Wadi Alseer
0	0	0	0	0	0	0	0	0	0	0	0	0	0	0	0	لواء ناعور Naa'or
24	0	0	24	6	0	0	6	18	0	0	18	0	0	0	0	لواء الجيزة Jezeh
0	0	0	0	0	0	0	0	0	0	0	0	0	0	0	0	لواء الموقر Mowaqqar
84	0	27	57	27	0	7	20	57	0	20	37	0	0	0	0	المجموع Total

توزيع الشعب في محافظة "العاصمة" حسب المديرية والجنس والمرحلة في مدارس وكالة الغوث للعام 2019-2020

Distribution of Class-Units in "Amman" Governorate by Directorate, Gender & Cycle In UNRWA Schools for The Year 2019-2020

وكالة الغوث UNRWA															المديرية Directorate	
المجموع				الثانوي Secondary				الأساسي Primary				الروضة Kindergarten				
مجموع T	مختلطة Co	إناث F	ذكور M	مجموع T	مختلطة Co	إناث F	ذكور M	مجموع T	مختلطة Co	إناث F	ذكور M	مجموع T	مختلطة Co	إناث F		ذكور M
718	35	373	310	0	0	0	0	718	35	373	310	0	0	0	0	لواء قصبه عمان Amman Qasbah
34	4	8	22	0	0	0	0	34	4	8	22	0	0	0	0	لواء الجامعة Aljama'ah
0	0	0	0	0	0	0	0	0	0	0	0	0	0	0	0	لواء سحاب Sahab
146	1	71	74	0	0	0	0	146	1	71	74	0	0	0	0	لواء القويسمة Al-Qwesmeh
339	29	150	160	0	0	0	0	339	29	150	160	0	0	0	0	لواء ماركا Marka
38	7	12	19	0	0	0	0	38	7	12	19	0	0	0	0	لواء وادي السير Wadi Alseer
0	0	0	0	0	0	0	0	0	0	0	0	0	0	0	0	لواء ناعور Naa'or
46	0	31	15	0	0	0	0	46	0	31	15	0	0	0	0	لواء الجيزة Jezeh
0	0	0	0	0	0	0	0	0	0	0	0	0	0	0	0	لواء الموقر Mowaqqar
1321	76	645	600	0	0	0	0	1321	76	645	600	0	0	0	0	المجموع Total

توزيع الشعب في محافظة "العاصمة" حسب المديرية والجنس والمرحلة لجميع السلطات للعام 2019-2020

Distribution of Class-Units in "Amman" Governorate by Directorate, Gender & Cycle In All authorities for The Year 2019-2020

All Authorities جميع السلطات																المديرية Directorate
المجموع				الثانوي Secondary				الأساسي Primary				الروضة Kindergarten				
T	مختلطة Co	إناث F	ذكور M	T	مختلطة Co	إناث F	ذكور M	T	مختلطة Co	إناث F	ذكور M	T	مختلطة Co	إناث F	ذكور M	
5705	2165	1938	1602	695	69	335	291	4535	1623	1603	1309	475	473	0	2	لواء قسبة عمان Amman Qasbah
6338	3334	1518	1486	840	170	349	321	4670	2340	1169	1161	828	824	0	4	لواء الجامعة Aljama'ah
1282	506	379	397	125	13	55	57	1029	372	321	336	128	121	3	4	لواء سحاب Sahab
4972	2018	1486	1468	509	29	275	205	3980	1508	1211	1261	483	481	0	2	لواء القويسمة Al-Qwesmeh
7044	2792	2046	2206	726	14	366	346	5660	2121	1680	1859	658	657	0	1	لواء ماركا Marka
2732	1507	636	589	317	63	140	114	2041	1070	496	475	374	374	0	0	لواء وادي السير Wadi Alseer
1317	596	379	342	162	26	79	57	1028	446	298	284	127	124	2	1	لواء ناغور Naa'or
1101	357	401	343	116	0	60	56	927	300	340	287	58	57	1	0	لواء الجيزة Jezeah
738	228	255	255	93	2	48	43	599	180	207	212	46	46	0	0	لواء الموقر Mowaqqar
31229	13503	9038	8688	3583	386	1707	1490	24469	9960	7325	7184	3177	3157	6	14	المجموع Total

توزيع المعلمين حسب السلطة والمديرية والجنس والملكية لمحافظة العاصمة للعام 2019-2020
Distribution of Teachers by Authority, Directorate, Gender & Shifts In Capital Amman for The Year 2019-2020

المجموع العام			وكالة الغوث الدولية			حكومية اخرى			مدارس خاصة			وزارة التربية والتعليم			الجنس Gender	المديرية Directorate
Grand Total			UNRWA			Other Governmental			Private Schools			Ministry of Education				
مجموع Total	مستأجر Rented	ملك Owned	مجموع Total	مستأجر Rented	ملك Owned	مجموع Total	مستأجر Rented	ملك Owned	مجموع Total	مستأجر Rented	ملك Owned	مجموع Total	مستأجر Rented	ملك Owned		
2615	308	2307	500	159	341	13	0	13	512	55	457	1590	94	1496	M	ذكور
6380	1602	4778	528	265	263	0	0	0	3230	832	2398	2622	505	2117	F	اناث
8995	1910	7085	1028	424	604	13	0	13	3742	887	2855	4212	599	3613	T	مجموع
2210	327	1883	31	31	0	0	0	0	1405	296	1109	774	0	774	M	ذكور
8414	2396	6018	16	0	16	0	0	0	7060	2390	4670	1338	6	1332	F	اناث
10624	2723	7901	47	31	16	0	0	0	8465	2686	5779	2112	6	2106	T	مجموع
496	122	374	0	0	0	0	0	0	61	22	39	435	100	335	M	ذكور
1445	413	1032	0	0	0	0	0	0	617	383	234	828	30	798	F	اناث
1941	535	1406	0	0	0	0	0	0	678	405	273	1263	130	1133	T	مجموع
1701	51	1650	97	0	97	0	0	0	472	25	447	1132	26	1106	M	ذكور
5740	923	4817	118	0	118	0	0	0	3384	701	2683	2238	222	2016	F	اناث
7441	974	6467	215	0	215	0	0	0	3856	726	3130	3370	248	3122	T	مجموع
3113	461	2652	220	20	200	81	0	81	403	91	312	2409	350	2059	M	ذكور
7647	1779	5868	241	46	195	0	0	0	3717	1220	2497	3689	513	3176	F	اناث
10760	2240	8520	461	66	395	81	0	81	4120	1311	2809	6098	863	5235	T	مجموع
964	135	829	20	0	20	0	0	0	297	113	184	647	22	625	M	ذكور
3431	917	2514	25	0	25	132	0	132	2201	850	1351	1073	67	1006	F	اناث
4395	1052	3343	45	0	45	132	0	132	2498	963	1535	1720	89	1631	T	مجموع
557	31	526	0	0	0	0	0	0	120	13	107	437	18	419	M	ذكور
1643	236	1407	0	0	0	0	0	0	751	183	568	892	53	839	F	اناث
2200	267	1933	0	0	0	0	0	0	871	196	675	1329	71	1258	T	مجموع
658	51	607	19	0	19	82	0	82	0	0	0	557	51	506	M	ذكور
1143	117	1026	45	0	45	0	0	0	13	2	11	1085	115	970	F	اناث
1801	168	1633	64	0	64	82	0	82	13	2	11	1642	166	1476	T	مجموع
488	147	341	0	0	0	0	0	0	0	0	0	488	147	341	M	ذكور
750	160	590	0	0	0	0	0	0	7	4	3	743	156	587	F	اناث
1238	307	931	0	0	0	0	0	0	7	4	3	1231	303	928	T	مجموع
12802	1633	11169	887	210	677	176	0	176	3270	615	2655	8469	808	7661	M	ذكور
36593	8543	28050	973	311	662	132	0	132	20980	6565	14415	14508	1667	12841	F	اناث
49395	10176	39219	1860	521	1339	308	0	308	24250	7180	17070	22977	2475	20502	T	مجموع

توزيع المعلمين حسب السلطة والمديرية والجنس والفترة لمحافظة العاصمة للعام 2019-2020
Distribution of Teachers by Authority, Directorate, Gender & Shifts In Capital Amman for The Year 2019-2020

المجموع العام			وكالة الغوث الدولية			حكومية اخرى			مدارس خاصة			وزارة التربية والتعليم			الجنس Gender	المديرية Directorate
Grand Total			UNRWA			Other Governmental			Private Schools			Ministry of Education				
مجموع Total	فترتين double shif	فترة One shift	مجموع Total	فترتين double shif	فترة One shift	مجموع Total	فترتين double shif	فترة One shift	مجموع Total	فترتين double shif	فترة One shift	مجموع Total	فترتين double shif	فترة One shift		
2615	738	1877	500	472	28	13	0	13	512	0	512	1590	266	1324	M	ذكور
6380	1630	4750	528	528	0	0	0	0	3230	0	3230	2622	1102	1520	F	اناث
8995	2368	6627	1028	1000	28	13	0	13	3742	0	3742	4212	1368	2844	T	مجموع
2210	271	1939	31	31	0	0	0	0	1405	0	1405	774	240	534	M	ذكور
8414	429	7985	16	16	0	0	0	0	7060	0	7060	1338	413	925	F	اناث
10624	700	9924	47	47	0	0	0	0	8465	0	8465	2112	653	1459	T	مجموع
496	53	443	0	0	0	0	0	0	61	0	61	435	53	382	M	ذكور
1445	237	1208	0	0	0	0	0	0	617	0	617	828	237	591	F	اناث
1941	290	1651	0	0	0	0	0	0	678	0	678	1263	290	973	T	مجموع
1701	696	1005	97	97	0	0	0	0	472	0	472	1132	599	533	M	ذكور
5740	1104	4636	118	118	0	0	0	0	3384	0	3384	2238	986	1252	F	اناث
7441	1800	5641	215	215	0	0	0	0	3856	0	3856	3370	1585	1785	T	مجموع
3115	887	2226	220	220	0	83	0	81	403	0	403	2409	667	1742	M	ذكور
7647	1968	5679	241	241	0	0	0	0	3717	0	3717	3689	1727	1962	F	اناث
10762	2855	7905	461	461	0	83	0	81	4120	0	4120	6098	2394	3704	T	مجموع
964	156	808	20	20	0	0	0	0	297	0	297	647	136	511	M	ذكور
3428	297	3134	25	25	0	129	0	132	2201	0	2201	1073	272	801	F	اناث
4392	453	3942	45	45	0	129	0	132	2498	0	2498	1720	408	1312	T	مجموع
557	52	505	0	0	0	0	0	0	120	0	120	437	52	385	M	ذكور
1643	155	1488	0	0	0	0	0	0	751	0	751	892	155	737	F	اناث
2200	207	1993	0	0	0	0	0	0	871	0	871	1329	207	1122	T	مجموع
658	32	626	19	19	0	82	0	82	0	0	0	557	13	544	M	ذكور
1143	149	994	45	45	0	0	0	0	13	0	13	1085	104	981	F	اناث
1801	181	1620	64	64	0	82	0	82	13	0	13	1642	117	1525	T	مجموع
488	0	488	0	0	0	0	0	0	0	0	0	488	0	488	M	ذكور
750	61	689	0	0	0	0	0	0	7	0	7	743	61	682	F	اناث
1238	61	1177	0	0	0	0	0	0	7	0	7	1231	61	1170	T	مجموع
12802	2885	9917	887	859	28	176	0	176	3270	0	3270	8469	2026	6443	M	ذكور
36593	6030	30563	973	973	0	132	0	132	20980	0	20980	14508	5057	9451	F	اناث
49395	8915	40480	1860	1832	28	308	0	308	24250	0	24250	22977	7083	15894	T	مجموع

توزيع المعلمين حسب السلطة والمديرية والجنس والمرحلة للعام 2019-2020
Distribution of Teachers by Authority, Directorate, Gender & Cycle for The Year 2019-2020

المجموع العام				وكالة الفوت الدولية				حكومية اخرى				مدارس خاصة				وزارة التربية والتعليم				الجنس Gender	المديرية Directorate
Grand Total				UNRWA				Other Governmental				Private Schools				Ministry of Education					
مجموع Total	ثانوي Secondary	اساسي Basic	روضة Kindergarten	مجموع Total	ثانوي Secondary	اساسي Basic	روضة Kindergarten	مجموع Total	ثانوي Secondary	اساسي Basic	روضة Kindergarten	مجموع Total	ثانوي Secondary	اساسي Basic	روضة Kindergarten	مجموع Total	ثانوي Secondary	اساسي Basic	روضة Kindergarten		
2615	585	2030	0	500	0	500	0	13	5	8	0	512	97	415	0	1590	483	1107	0	M	ذكور
6380	988	4913	479	528	0	528	0	0	0	0	0	3230	451	2316	463	2622	537	2069	16	F	اناث
8995	1573	6943	479	1028	0	1028	0	13	5	8	0	3742	548	2731	463	4212	1020	3176	16	T	مجموع
2210	534	1676	0	31	0	31	0	0	0	0	0	1405	308	1097	0	774	226	548	0	M	ذكور
8414	1746	5695	973	16	0	16	0	0	0	0	0	7060	1406	4719	935	1338	340	960	38	F	اناث
10624	2280	7371	973	47	0	47	0	0	0	0	0	8465	1714	5816	935	2112	566	1508	38	T	مجموع
496	136	360	0	0	0	0	0	0	0	0	0	61	20	41	0	435	116	319	0	M	ذكور
1445	163	1159	123	0	0	0	0	0	0	0	0	617	18	518	81	828	145	641	42	F	اناث
1941	299	1519	123	0	0	0	0	0	0	0	0	678	38	559	81	1263	261	960	42	T	مجموع
1701	399	1302	0	97	0	97	0	0	0	0	0	472	163	309	0	1132	236	896	0	M	ذكور
5740	804	4393	543	118	0	118	0	0	0	0	0	3384	339	2571	474	2238	465	1704	69	F	اناث
7441	1203	5695	543	215	0	215	0	0	0	0	0	3856	502	2880	474	3370	701	2600	69	T	مجموع
3113	685	2428	0	220	0	220	0	81	37	44	0	403	121	282	0	2409	527	1882	0	M	ذكور
7647	933	6049	665	241	0	241	0	0	0	0	0	3717	217	2887	613	3689	716	2921	52	F	اناث
10760	1618	8477	665	461	0	461	0	81	37	44	0	4120	338	3169	613	6098	1243	4803	52	T	مجموع
964	254	710	0	20	0	20	0	0	0	0	0	297	55	242	0	647	199	448	0	M	ذكور
3431	598	2443	390	25	0	25	0	132	66	66	0	2201	286	1559	356	1073	246	793	34	F	اناث
4395	852	3153	390	45	0	45	0	132	66	66	0	2498	341	1801	356	1720	445	1241	34	T	مجموع
557	102	455	0	0	0	0	0	0	0	0	0	120	1	119	0	437	101	336	0	M	ذكور
1643	337	1148	158	0	0	0	0	0	0	0	0	751	149	488	114	892	188	660	44	F	اناث
2200	439	1603	158	0	0	0	0	0	0	0	0	871	150	607	114	1329	289	996	44	T	مجموع
658	258	400	0	19	0	19	0	82	54	28	0	0	0	0	0	557	204	353	0	M	ذكور
1143	149	936	58	45	0	45	0	0	0	0	0	13	0	9	4	1085	149	882	54	F	اناث
1801	407	1336	58	64	0	64	0	82	54	28	0	13	0	9	4	1642	353	1235	54	T	مجموع
488	153	335	0	0	0	0	0	0	0	0	0	0	0	0	0	488	153	335	0	M	ذكور
750	143	564	43	0	0	0	0	0	0	0	0	7	0	0	7	743	143	564	36	F	اناث
1238	296	899	43	0	0	0	0	0	0	0	0	7	0	0	7	1231	296	899	36	T	مجموع
12802	3106	9696	0	887	0	887	0	176	96	80	0	3270	765	2505	0	8469	2245	6224	0	M	ذكور
36593	5861	27300	3432	973	0	973	0	132	66	66	0	20980	2866	15067	3047	14508	2929	11194	385	F	اناث
49395	8967	36996	3432	1860	0	1860	0	308	162	146	0	24250	3631	17572	3047	22977	5174	17418	385	T	مجموع

توزيع المعلمين حسب السلطة والمديرية والتأهيل لمحافظة العاصمة للعام 2019-2020
Distribution of Teachers by Authority, Directorate, Qualification In Capital Amman for The Year 2019-2020

المجموع العام			وكالة الغوث الدولية			حكومية اخرى			مدارس خاصة			وزارة التربية والتعليم			المديرية Directorate
Grand Total			UNRWA			Other Governmental			Private Schools			Ministry of Education			
المجموع Total	مؤهلين -Non Qualified	غير مؤهلين Qualified	المجموع Total	مؤهلين -Non Qualified	غير مؤهلين Qualified	المجموع Total	مؤهلين -Non Qualified	غير مؤهلين Qualified	المجموع Total	مؤهلين -Non Qualified	غير مؤهلين Qualified	المجموع Total	مؤهلين -Non Qualified	غير مؤهلين Qualified	
8995	474	8521	1028	27	1001	13	2	11	3742	266	3476	4212	179	4033	لواء قصبة عمان Amman Qasbah
10624	436	10188	47	0	47	0	0	0	8465	331	8134	2112	105	2007	لواء الجامعة Aljamaah
1941	165	1776	0	0	0	0	0	0	678	94	584	1263	71	1192	لواء سحاب Sahab
7441	698	6743	215	1	214	0	0	0	3856	513	3343	3370	184	3186	لواء القويسمة Al-qwesmeh
10760	876	9884	461	13	448	81	1	80	4120	447	3673	6098	415	5683	لواء ماركا Marka
4395	406	3989	45	0	45	132	14	118	2498	286	2212	1720	106	1614	لواء وادي السير Wadi Alseer
2200	149	2051	0	0	0	0	0	0	871	87	784	1329	62	1267	لواء ناعور Naaor
1801	110	1691	64	2	62	82	12	70	13	2	11	1642	94	1548	لواء الجيزة JezeH
1238	101	1137	0	0	0	0	0	0	7	2	5	1231	99	1132	لواء الموقر Mowaqar
49395	3415	45980	1860	43	1817	308	29	279	24250	2028	22222	22977	1315	21662	المجموع Total

Note: Qualified teachers : Those who hold bachelor degree & above

ملاحظة المعلمون المؤهلون: المعلمون الذين يحملون درجة البكالوريوس فما فوق

توزيع الطلبة حسب السلطة والمديرية والجنس والملكية لمحافظة العاصمة للعام 2019-2020
Distribution of Students by Authority, Directorate, Gender & Ownership In Capital Amman for The Year 2019-2020

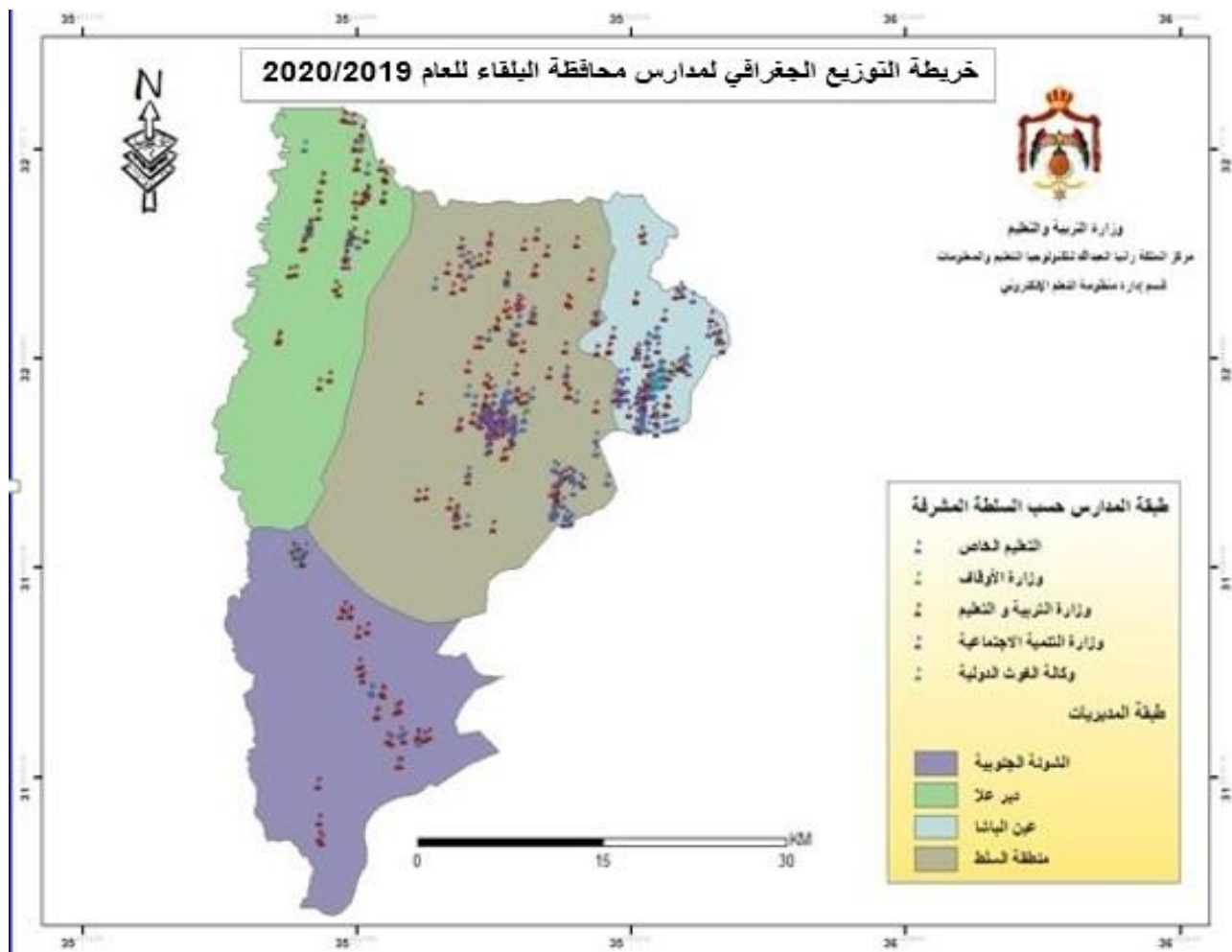
المجموع العام			وكالة الغوث الدولية			حكومية اخرى			مدارس خاصة			وزارة التربية والتعليم			الجنس Gender	المديرية Directorate
Grand Total			UNRWA			Other Governmental			Private Schools			Ministry of Education				
مجموع Total	مستأجر Rented	ملك Owned	مجموع Total	مستأجر Rented	ملك Owned	مجموع Total	مستأجر Rented	ملك Owned	مجموع Total	مستأجر Rented	ملك Owned	مجموع Total	مستأجر Rented	ملك Owned		
76425	13280	63145	12250	4050	8200	176	0	176	24705	6335	18370	39294	2895	36399	M	ذكور
79180	17343	61837	14011	6128	7883	0	0	0	20809	4860	15949	44360	6355	38005	F	اناث
155605	30623	124982	26261	10178	16083	176	0	176	45514	11195	34319	83654	9250	74404	T	مجموع
73092	18382	54710	891	830	61	0	0	0	52783	17496	35287	19418	56	19362	M	ذكور
69721	14620	55101	366	0	366	0	0	0	44727	14582	30145	24628	38	24590	F	اناث
142813	33002	109811	1257	830	427	0	0	0	97510	32078	65432	44046	94	43952	T	مجموع
17065	6214	10851	0	0	0	0	0	0	6085	3884	2201	10980	2330	8650	M	ذكور
16233	1624	14609	0	0	0	0	0	0	3390	1624	1766	12843	0	12843	F	اناث
33298	7838	25460	0	0	0	0	0	0	9475	5508	3967	23823	2330	21493	T	مجموع
69998	7925	62073	3397	0	3397	0	0	0	31869	5778	26091	34732	2147	32585	M	ذكور
70920	6381	64539	3124	0	3124	0	0	0	21759	3836	17923	46037	2545	43492	F	اناث
140918	14306	126612	6521	0	6521	0	0	0	53628	9614	44014	80769	4692	76077	T	مجموع
98156	18630	79526	6798	611	6187	979	0	979	33600	10339	23261	56779	7680	49099	M	ذكور
94846	12836	82010	6345	423	5922	0	0	0	23517	6839	16678	64984	5574	59410	F	اناث
193002	31466	161536	13143	1034	12109	979	0	979	57117	17178	39939	121763	13254	108509	T	مجموع
32326	7361	24965	715	0	715	0	0	0	15940	6553	9387	15671	808	14863	M	ذكور
31711	5117	26594	531	0	531	1002	0	1002	12753	4549	8204	17425	568	16857	F	اناث
64037	12478	51559	1246	0	1246	1002	0	1002	28693	11102	17591	33096	1376	31720	T	مجموع
15391	2159	13232	0	0	0	0	0	0	5407	1578	3829	9984	581	9403	M	ذكور
15203	1327	13876	0	0	0	0	0	0	3576	891	2685	11627	436	11191	F	اناث
30594	3486	27108	0	0	0	0	0	0	8983	2469	6514	21611	1017	20594	T	مجموع
8867	849	8018	774	0	774	349	0	349	110	22	88	7634	827	6807	M	ذكور
9600	678	8922	1183	0	1183	0	0	0	58	16	42	8359	662	7697	F	اناث
18467	1527	16940	1957	0	1957	349	0	349	168	38	130	15993	1489	14504	T	مجموع
7934	2120	5814	0	0	0	0	0	0	62	35	27	7872	2085	5787	M	ذكور
8313	1383	6930	0	0	0	0	0	0	61	31	30	8252	1352	6900	F	اناث
16247	3503	12744	0	0	0	0	0	0	123	66	57	16124	3437	12687	T	مجموع
399254	76920	322334	24825	5491	19334	1504	0	1504	170561	52020	118541	202364	19409	182955	M	ذكور
395727	61309	334418	25560	6551	19009	1002	0	1002	130650	37228	93422	238515	17530	220985	F	اناث
794981	138229	656752	50385	12042	38343	2506	0	2506	301211	89248	211963	440879	36939	403940	T	مجموع

توزيع الطلبة حسب السلطة والمديرية والجنس والفترة لمحافظة العاصمة للعام 2019-2020
Distribution of Students by Authority, Directorate, Gender & Shifts In Capital Amman for The Year 2019-2020

المجموع العام			وكالة الغوث الدولية			حكومية اخرى			مدارس خاصة			وزارة التربية والتعليم			الجنس Gender	المديرية Directorate
Grand Total			UNRWA			Other Governmental			Private Schools			Ministry of Education				
مجموع Total	فترتين double shif	فترة One shift	مجموع Total	فترتين double shif	فترة One shift	مجموع Total	فترتين double shif	فترة One shift	مجموع Total	فترتين double shif	فترة One shift	مجموع Total	فترتين double shif	فترة One shift		
76425	22204	54221	12250	11416	834	176	0	176	24705	0	24705	39294	10788	28506	M ذكور	لواء قصبة عمان Amman Qasbah
79180	31926	47254	14011	14011	0	0	0	0	20809	0	20809	44360	17915	26445	F اناث	
155605	54130	101475	26261	25427	834	176	0	176	45514	0	45514	83654	28703	54951	T مجموع	
73092	7413	65679	891	891	0	0	0	0	52783	0	52783	19418	6522	12896	M ذكور	لواء الجامعة Aljamaah
69721	8311	61410	366	366	0	0	0	0	44727	0	44727	24628	7945	16683	F اناث	
142813	15724	127089	1257	1257	0	0	0	0	97510	0	97510	44046	14467	29579	T مجموع	
17065	2271	14794	0	0	0	0	0	0	6085	0	6085	10980	2271	8709	M ذكور	لواء سحاب Sahab
16233	3444	12789	0	0	0	0	0	0	3390	0	3390	12843	3444	9399	F اناث	
33298	5715	27583	0	0	0	0	0	0	9475	0	9475	23823	5715	18108	T مجموع	
69998	22115	47883	3397	3397	0	0	0	0	31869	0	31869	34732	18718	16014	M ذكور	لواء القويسمة Al-qwesmeh
70920	23803	47117	3124	3124	0	0	0	0	21759	0	21759	46037	20679	25358	F اناث	
140918	45918	95000	6521	6521	0	0	0	0	53628	0	53628	80769	39397	41372	T مجموع	
98156	25849	72307	6798	6798	0	979	0	979	33600	0	33600	56779	19051	37728	M ذكور	لواء ماركا Marka
94846	37672	57174	6345	6345	0	0	0	0	23517	0	23517	64984	31327	33657	F اناث	
193002	63521	129481	13143	13143	0	979	0	979	57117	0	57117	121763	50378	71385	T مجموع	
32326	5270	27056	715	715	0	0	0	0	15940	0	15940	15671	4555	11116	M ذكور	لواء وادي السير Wadi Alseer
31711	6440	25271	531	531	0	1002	0	1002	12753	0	12753	17425	5909	11516	F اناث	
64037	11710	52327	1246	1246	0	1002	0	1002	28693	0	28693	33096	10464	22632	T مجموع	
15391	1401	13990	0	0	0	0	0	0	5407	0	5407	9984	1401	8583	M ذكور	لواء ناعور Naor
15203	1747	13456	0	0	0	0	0	0	3576	0	3576	11627	1747	9880	F اناث	
30594	3148	27446	0	0	0	0	0	0	8983	0	8983	21611	3148	18463	T مجموع	
8867	1321	7546	774	774	0	349	0	349	110	0	110	7634	547	7087	M ذكور	لواء الجيزة Jezeh
9600	2371	7229	1183	1183	0	0	0	0	58	0	58	8359	1188	7171	F اناث	
18467	3692	14775	1957	1957	0	349	0	349	168	0	168	15993	1735	14258	T مجموع	
7934	263	7671	0	0	0	0	0	0	62	0	62	7872	263	7609	M ذكور	لواء الموقر Mowaqar
8313	725	7588	0	0	0	0	0	0	61	0	61	8252	725	7527	F اناث	
16247	988	15259	0	0	0	0	0	0	123	0	123	16124	988	15136	T مجموع	
399254	88107	311147	24825	23991	834	1504	0	1504	170561	0	170561	202364	64116	138248	M ذكور	المجموع Total
395727	116439	279288	25560	25560	0	1002	0	1002	130650	0	130650	238515	90879	147636	F اناث	
794981	204546	590435	50385	49551	834	2506	0	2506	301211	0	301211	440879	154995	285884	T مجموع	

توزيع الطلبة حسب السلطة والمديرية والجنس والمرحلة لمحافظه العاصمة للعام 2020-2019
Distribution of Students by Authority, Directorate, Gender & Cycle In Capital Amman for The Year 2019-2020

المجموع العام		وكالة الفوت الدولية				حكومية اخرى				مدارس خاصة				وزارة التربية والتعليم				الجنس	المديرية			
Grand Total		UNRWA				Other Governmental				Private Schools				Ministry of Education								
مجموع	ثانوي	اساسي	روضة	مجموع	ثانوي	اساسي	روضة	مجموع	ثانوي	اساسي	روضة	مجموع	ثانوي	اساسي	روضة	مجموع	ثانوي	اساسي	روضة	الجنس	المديرية	
Total	Secondary	Basic	Kindergarten	Total	Secondary	Basic	Kindergarten	Total	Secondary	Basic	Kindergarten	Total	Secondary	Basic	Kindergarten	Total	Secondary	Basic	Kindergarten	Gender	Directorate	
76425	8804	63909	3712	12250	0	12250	0	176	35	141	0	24705	1956	19203	3546	39294	6813	32315	166	M	ذكور	لواء قصبة عمان Amman Qasbah
79180	10229	65369	3582	14011	0	14011	0	0	0	0	0	20809	2025	15376	3408	44360	8204	35982	174	F	اناث	
155605	19033	129278	7294	26261	0	26261	0	176	35	141	0	45514	3981	34579	6954	83654	15017	68297	340	T	مجموع	
73092	9312	56692	7088	891	0	891	0	0	0	0	0	52783	6063	40094	6626	19418	3249	15707	462	M	ذكور	لواء الجامعة Aljamaah
69721	9400	53671	6650	366	0	366	0	0	0	0	0	44727	5393	33174	6160	24628	4007	20131	490	F	اناث	
142813	18712	110363	13738	1257	0	1257	0	0	0	0	0	97510	11456	73268	12786	44046	7256	35838	952	T	مجموع	
17065	1694	14193	1178	0	0	0	0	0	0	0	0	6085	329	5033	723	10980	1365	9160	455	M	ذكور	لواء سحاب Sahab
16233	1722	13370	1141	0	0	0	0	0	0	0	0	3390	210	2542	638	12843	1512	10828	503	F	اناث	
33298	3416	27563	2319	0	0	0	0	0	0	0	0	9475	539	7575	1361	23823	2877	19988	958	T	مجموع	
69998	5949	59240	4809	3397	0	3397	0	0	0	0	0	31869	2379	25497	3993	34732	3570	30346	816	M	ذكور	لواء القويسمة Al-qwesmeh
70920	7974	58471	4475	3124	0	3124	0	0	0	0	0	21759	1667	16512	3580	46037	6307	38835	895	F	اناث	
140918	13923	117711	9284	6521	0	6521	0	0	0	0	0	53628	4046	42009	7573	80769	9877	69181	1711	T	مجموع	
98156	10185	82578	5393	6798	0	6798	0	979	415	564	0	33600	1838	27011	4751	56779	7932	48205	642	M	ذكور	لواء ماركا Marka
94846	11518	78075	5253	6345	0	6345	0	0	0	0	0	23517	1247	17702	4568	64984	10271	54028	685	F	اناث	
193002	21703	160653	10646	13143	0	13143	0	979	415	564	0	57117	3085	44713	9319	121763	18203	102233	1327	T	مجموع	
32326	3682	25681	2963	715	0	715	0	0	0	0	0	15940	1061	12320	2559	15671	2621	12646	404	M	ذكور	لواء وادي السير Wadi Alseer
31711	3718	25268	2725	531	0	531	0	1002	233	769	0	12753	926	9543	2284	17425	2559	14425	441	F	اناث	
64037	7400	50949	5688	1246	0	1246	0	1002	233	769	0	28693	1987	21863	4843	33096	5180	27071	845	T	مجموع	
15391	1806	12460	1125	0	0	0	0	0	0	0	0	5407	470	4241	696	9984	1336	8219	429	M	ذكور	لواء ناعور Naor
15203	1976	12060	1167	0	0	0	0	0	0	0	0	3576	322	2633	621	11627	1654	9427	546	F	اناث	
30594	3782	24520	2292	0	0	0	0	0	0	0	0	8983	792	6874	1317	21611	2990	17646	975	T	مجموع	
8867	801	7543	523	774	0	774	0	349	97	252	0	110	0	71	39	7634	704	6446	484	M	ذكور	لواء الجيزة Jezeh
9600	925	8203	472	1183	0	1183	0	0	0	0	0	58	0	30	28	8359	925	6990	444	F	اناث	
18467	1726	15746	995	1957	0	1957	0	349	97	252	0	168	0	101	67	15993	1629	13436	928	T	مجموع	
7934	763	6735	436	0	0	0	0	0	0	0	0	62	0	0	62	7872	763	6735	374	M	ذكور	لواء الموقر Mowaqar
8313	949	6898	466	0	0	0	0	0	0	0	0	61	0	0	61	8252	949	6898	405	F	اناث	
16247	1712	13633	902	0	0	0	0	0	0	0	0	123	0	0	123	16124	1712	13633	779	T	مجموع	
399254	42996	329031	27227	24825	0	24825	0	1504	547	957	0	170561	14096	133470	22995	202364	28353	169779	4232	M	ذكور	المجموع
395727	48411	321385	25931	25560	0	25560	0	1002	233	769	0	130650	11790	97512	21348	238515	36388	197544	4583	F	اناث	
794981	91407	650416	53158	50385	0	50385	0	2506	780	1726	0	301211	25886	230982	44343	440879	64741	367323	8815	T	مجموع	



توزيع المدارس حسب السلطة والمديرية والجنس والملكية للعام 2019-2020
Distribution of Schools by Authority, Directorate, Gender & Ownership for The Year 2019-2020

المجموع العام			وكالة الغوث الدولية			حكومية اخرى			مدارس خاصة			وزارة التربية والتعليم			الجنس Gender	المديرية Directorate
Grand Total			UNRWA			Other Governmental			Private Schools			Ministry of Education				
مجموع Total	مستأجر Rented	ملك Owned	مجموع Total	مستأجر Rented	ملك Owned	مجموع Total	مستأجر Rented	ملك Owned	مجموع Total	مستأجر Rented	ملك Owned	مجموع Total	مستأجر Rented	ملك Owned		
36	3	33	0	0	0	1	0	1	2	0	2	33	3	30	M ذكور	السلط Salt
9	0	9	0	0	0	0	0	0	1	0	1	8	0	8	F اناث	
177	66	111	0	0	0	0	0	0	111	51	60	66	15	51	Co مختلطة	
222	69	153	0	0	0	1	0	1	114	51	63	107	18	89	T مجموع	
14	0	14	1	0	1	1	0	1	0	0	0	12	0	12	M ذكور	الشونة الجنوبية South Shouna
3	0	3	1	0	1	0	0	0	0	0	0	2	0	2	F اناث	
32	12	20	0	0	0	0	0	0	12	11	1	20	1	19	Co مختلطة	
49	12	37	2	0	2	1	0	1	12	11	1	34	1	33	T مجموع	
21	3	18	1	1	0	0	0	0	0	0	0	20	2	18	M ذكور	ديرعلا Deir Alla
2	1	1	1	1	0	0	0	0	0	0	0	1	0	1	F اناث	
39	8	31	0	0	0	0	0	0	12	7	5	27	1	26	Co مختلطة	
62	12	50	2	2	0	0	0	0	12	7	5	48	3	45	T مجموع	
29	1	28	8	0	8	0	0	0	0	0	0	21	1	20	M ذكور	عين الباشا Ain Albasha
11	0	11	6	0	6	0	0	0	0	0	0	5	0	5	F اناث	
115	45	70	2	0	2	0	0	0	77	33	44	36	12	24	Co مختلطة	
155	46	109	16	0	16	0	0	0	77	33	44	62	13	49	T مجموع	
100	7	93	10	1	9	2	0	2	2	0	2	86	6	80	M ذكور	المجموع Total
25	1	24	8	1	7	0	0	0	1	0	1	16	0	16	F اناث	
363	131	232	2	0	2	0	0	0	212	102	110	149	29	120	Co مختلطة	
488	139	349	20	2	18	2	0	2	215	102	113	251	35	216	T مجموع	

توزيع المدارس حسب السلطة والمديرية والجنس والفترة للعام 2019-2020
Distribution of Schools by Authority, Directorate, Gender & Shifts for The Year 2019-2020

المجموع العام			وكالة الغوث الدولية			حكومية اخرى			مدارس خاصة			وزارة التربية والتعليم			الجنس Gender	المديرية Directorate
Grand Total			UNRWA			Other Governmental			Private Schools			Ministry of Education				
مجموع Total	فترتين double shif	فترة One shift	مجموع Total	فترتين double shif	فترة One shift	مجموع Total	فترتين double shif	فترة One shift	مجموع Total	فترتين double shif	فترة One shift	مجموع Total	فترتين double shif	فترة One shift		
36	0	36	0	0	0	1	0	1	2	0	2	33	0	33	M ذكور	السلط Salt
9	0	9	0	0	0	0	0	0	1	0	1	8	0	8	F اناث	
177	2	175	0	0	0	0	0	0	111	0	111	66	2	64	Co مختلطة	
222	2	220	0	0	0	1	0	1	114	0	114	107	2	105	T مجموع	
14	1	13	1	1	0	1	0	1	0	0	0	12	0	12	M ذكور	الشونة الجنوبية South Shouna
3	1	2	1	1	0	0	0	0	0	0	0	2	0	2	F اناث	
32	0	32	0	0	0	0	0	0	12	0	12	20	0	20	Co مختلطة	
49	2	47	2	2	0	1	0	1	12	0	12	34	0	34	T مجموع	
21	1	20	1	1	0	0	0	0	0	0	0	20	0	20	M ذكور	ديرعلا Deir Alla
2	1	1	1	1	0	0	0	0	0	0	0	1	0	1	F اناث	
39	0	39	0	0	0	0	0	0	12	0	12	27	0	27	Co مختلطة	
62	2	60	2	2	0	0	0	0	12	0	12	48	0	48	T مجموع	
29	12	17	8	8	0	0	0	0	0	0	0	21	4	17	M ذكور	عين الباشا Ain Albasha
11	6	5	6	6	0	0	0	0	0	0	0	5	0	5	F اناث	
115	10	105	2	2	0	0	0	0	77	0	77	36	8	28	Co مختلطة	
155	28	127	16	16	0	0	0	0	77	0	77	62	12	50	T مجموع	
100	14	86	10	10	0	2	0	2	2	0	2	86	4	82	M ذكور	المجموع Total
25	8	17	8	8	0	0	0	0	1	0	1	16	0	16	F اناث	
363	12	351	2	2	0	0	0	0	212	0	212	149	10	139	Co مختلطة	
488	34	454	20	20	0	2	0	2	215	0	215	251	14	237	T مجموع	

توزيع المدارس حسب السلطة والمديرية والجنس والمرحلة للعام 2019-2020
Distribution of Schools by Authority, Directorate, Gender & Cycle Schools for The Year 2019-2020

المجموع العام				وكالة الغوث الدولية				حكومية اخرى				مدارس خاصة				وزارة التربية والتعليم				الجنس Gender	المديرية Directorate
Grand Total				UNRWA				Other Governmental				Private Schools				Ministry of Education					
مجموع Total	ثانوي Secondary	اساسي Basic	روضة Kindergarten	مجموع Total	ثانوي Secondary	اساسي Basic	روضة Kindergarten	مجموع Total	ثانوي Secondary	اساسي Basic	روضة Kindergarten	مجموع Total	ثانوي Secondary	اساسي Basic	روضة Kindergarten	مجموع Total	ثانوي Secondary	اساسي Basic	روضة Kindergarten		
36	22	14	0	0	0	0	0	1	1	0	0	2	2	0	0	33	19	14	0	M	ذكور
9	9	0	0	0	0	0	0	0	0	0	0	1	1	0	0	8	8	0	0	F	اناث
177	22	95	60	0	0	0	0	0	0	0	0	111	8	43	60	66	14	52	0	Co	مختلطة
222	53	109	60	0	0	0	0	1	1	0	0	114	11	43	60	107	41	66	0	T	مجموع
14	10	4	0	1	0	1	0	1	1	0	0	0	0	0	0	12	9	3	0	M	ذكور
3	2	1	0	1	0	1	0	0	0	0	0	0	0	0	0	2	2	0	0	F	اناث
32	8	19	5	0	0	0	0	0	0	0	0	12	0	7	5	20	8	12	0	Co	مختلطة
49	20	24	5	2	0	2	0	1	1	0	0	12	0	7	5	34	19	15	0	T	مجموع
21	6	15	0	1	0	1	0	0	0	0	0	0	0	0	0	20	6	14	0	M	ذكور
2	1	1	0	1	0	1	0	0	0	0	0	0	0	0	0	1	1	0	0	F	اناث
39	5	25	9	0	0	0	0	0	0	0	0	12	0	3	9	27	5	22	0	Co	مختلطة
62	12	41	9	2	0	2	0	0	0	0	0	12	0	3	9	48	12	36	0	T	مجموع
29	10	19	0	8	0	8	0	0	0	0	0	0	0	0	0	21	10	11	0	M	ذكور
11	5	6	0	6	0	6	0	0	0	0	0	0	0	0	0	5	5	0	0	F	اناث
115	17	51	47	2	0	2	0	0	0	0	0	77	7	23	47	36	10	26	0	Co	مختلطة
155	32	76	47	16	0	16	0	0	0	0	0	77	7	23	47	62	25	37	0	T	مجموع
100	48	52	0	10	0	10	0	2	2	0	0	2	2	0	0	86	44	42	0	M	ذكور
25	17	8	0	8	0	8	0	0	0	0	0	1	1	0	0	16	16	0	0	F	اناث
363	52	190	121	2	0	2	0	0	0	0	0	212	15	76	121	149	37	112	0	Co	مختلطة
488	117	250	121	20	0	20	0	2	2	0	0	215	18	76	121	251	97	154	0	T	مجموع

توزيع الشعب حسب السلطة والمديرية والجنس والملكية لمحافظة البلقاء للعام 2019-2020
Distribution of Class-Units by Authority, Directorate, Gender & Ownership In Balqa for The Year 2019-2020

المجموع العام			وكالة الفوت الدولية			حكومية اخرى			مدارس خاصة			وزارة التربية والتعليم			الجنس Gender	المديرية Directorate
Grand Total			UNRWA			Other Governmental			Private Schools			Ministry of Education				
مجموع Total	مستأجر Rented	ملك Owned	مجموع Total	مستأجر Rented	ملك Owned	مجموع Total	مستأجر Rented	ملك Owned	مجموع Total	مستأجر Rented	ملك Owned	مجموع Total	مستأجر Rented	ملك Owned		
573	47	526	0	0	0	6	0	6	192	25	167	375	22	353	M	ذكور
600	41	559	0	0	0	0	0	0	112	6	106	488	35	453	F	اناث
1147	362	785	0	0	0	0	0	0	724	270	454	423	92	331	Co	مختلطة
2320	450	1870	0	0	0	6	0	6	1028	301	727	1286	149	1137	T	مجموع
196	4	192	19	0	19	18	0	18	4	4	0	155	0	155	M	ذكور
203	1	202	20	0	20	0	0	0	0	0	0	183	1	182	F	اناث
226	56	170	0	0	0	0	0	0	54	48	6	172	8	164	Co	مختلطة
625	61	564	39	0	39	18	0	18	58	52	6	510	9	501	T	مجموع
239	26	213	10	10	0	0	0	0	0	0	0	229	16	213	M	ذكور
246	12	234	10	10	0	0	0	0	0	0	0	236	2	234	F	اناث
231	39	192	0	0	0	0	0	0	55	31	24	176	8	168	Co	مختلطة
716	77	639	20	20	0	0	0	0	55	31	24	641	26	615	T	مجموع
603	37	566	161	0	161	0	0	0	155	30	125	287	7	280	M	ذكور
595	44	551	143	0	143	0	0	0	84	16	68	368	28	340	F	اناث
842	260	582	54	0	54	0	0	0	488	175	313	300	85	215	Co	مختلطة
2040	341	1699	358		358				727	221	506	955	120	835	T	مجموع
1611	114	1497	190	10	180	24	0	24	351	59	292	1046	45	1001	M	ذكور
1644	98	1546	173	10	163	0	0	0	196	22	174	1275	66	1209	F	اناث
2446	717	1729	54	0	54	0	0	0	1321	524	797	1071	193	878	Co	مختلطة
5701	929	4772	417	20	397	24	0	24	1868	605	1263	3392	304	3088	T	مجموع

توزيع الشعب حسب السلطة والمديرية والجنس والفترة لمحافظة البلقاء للعام 2019-2020
Distribution of Class-Units by Authority, Directorate, Gender & Shifts In Balqa for the Year 2019-2020

المجموع العام			وكالة الغوث الدولية			حكومية اخرى			مدارس خاصة			وزارة التربية والتعليم			الجنس Gender	المديرية Directorate
Grand Total			UNRWA			Other Governmental			Private Schools			Ministry of Education				
مجموع Total	فترتين double shif	فترة One shift	مجموع Total	فترتين double shif	فترة One shift	مجموع Total	فترتين double shif	فترة One shift	مجموع Total	فترتين double shif	فترة One shift	مجموع Total	فترتين double shif	فترة One shift		
573	0	573	0	0	0	6	0	6	192	0	192	375	0	375	M ذكور	
600	11	589	0	0	0	0	0	0	112	0	112	488	11	477	F اناث	السلط Salt
1147	21	1126	0	0	0	0	0	0	724	0	724	423	21	402	Co مختلطة	
2320	32	2288	0	0	0	6	0	6	1028	0	1028	1286	32	1254	T مجموع	
196	19	177	19	19	0	18	0	18	4	0	4	155	0	155	M ذكور	
203	20	183	20	20	0	0	0	0	0	0	0	183	0	183	F اناث	الشونة الجنوبية South Shouna
226	0	226	0	0	0	0	0	0	54	0	54	172	0	172	Co مختلطة	
625	39	586	39	39	0	18	0	18	58	0	58	510	0	510	T مجموع	
239	10	229	10	10	0	0	0	0	0	0	0	229	0	229	M ذكور	ديرعلا Deir Alla
246	10	236	10	10	0	0	0	0	0	0	0	236	0	236	F اناث	
231	0	231	0	0	0	0	0	0	55	0	55	176	0	176	Co مختلطة	
716	20	696	20	20	0	0	0	0	55	0	55	641	0	641	T مجموع	
603	223	380	161	161	0	0	0	0	155	0	155	287	62	225	M ذكور	عين الباشا Ain Albasha
595	263	332	143	143	0	0	0	0	84	0	84	368	120	248	F اناث	
842	130	712	54	54	0	0	0	0	488	0	488	300	76	224	Co مختلطة	
2040	616	1424	358	358	0	0	0	0	727	0	727	955	258	697	T مجموع	
1611	252	1359	190	190	0	24	0	24	351	0	351	1046	62	984	M ذكور	المجموع Total
1644	304	1340	173	173	0	0	0	0	196	0	196	1275	131	1144	F اناث	
2446	151	2295	54	54	0	0	0	0	1321	0	1321	1071	97	974	Co مختلطة	
5701	707	4994	417	417	0	24	0	24	1868	0	1868	3392	290	3102	T مجموع	

توزيع الشعب في محافظة "البلقاء" حسب المديرية والجنس والمرحلة في وزارة التربية والتعليم للعام 2020-2019
Distribution of Class-Units in "Balqa" Governorate by Directorate, Gender & Cycle In MOE Schools for The Year 2019-2020

وزارة التربية والتعليم Ministry Of Education															المديرية Directorate	
المجموع Total				الثانوي Secondary				الأساسي Primary				الروضة Kindergarten				
مجموع T	مختلطة Co	إناث F	ذكور M	مجموع T	مختلطة Co	إناث F	ذكور M	مجموع T	مختلطة Co	إناث F	ذكور M	مجموع T	مختلطة Co	إناث F		ذكور M
1286	423	488	375	211	1	114	96	1023	371	374	278	52	51	0	1	السلط Salt
510	172	183	155	66	0	37	29	410	138	146	126	34	34	0	0	الشونة الجنوبية South Shouna
641	176	236	229	57	0	29	28	537	129	207	201	47	47	0	0	ديرعلا Deir Alla
955	300	368	287	155	0	96	59	757	257	272	228	43	43	0	0	عين الباشا Ain Albasha
3392	1071	1275	1046	489	1	276	212	2727	895	999	833	176	175	0	1	المجموع Total

توزيع الشعب في محافظة "البلقاء" حسب المديرية والجنس والمرحلة في المدارس الخاصة للعام 2020-2019
Distribution of Class-Units in "Balqa" Governorate by Directorate, Gender & Cycle In Private Schools for The Year 2019-2020

مدارس خاصة Private Schools															المديرية Directorate	
المجموع Total				الثانوي Secondary				الأساسي Primary				الروضة Kindergarten				
مجموع T	مختلطة Co	إناث F	ذكور M	مجموع T	مختلطة Co	إناث F	ذكور M	مجموع T	مختلطة Co	إناث F	ذكور M	مجموع T	مختلطة Co	إناث F		ذكور M
1028	724	112	192	60	20	18	22	775	514	93	168	193	190	1	2	السلط Salt
58	54	0	4	0	0	0	0	45	41	0	4	13	13	0	0	الشونة الجنوبية South Shouna
55	55	0	0	0	0	0	0	30	30	0	0	25	25	0	0	ديرعلا Deir Alla
727	488	84	155	48	11	14	23	525	324	69	132	154	153	1	0	عين الباشا Ain Albasha
1868	1321	196	351	108	31	32	45	1375	909	162	304	385	381	2	2	المجموع Total

توزيع الشعب في محافظة "البلقاء" حسب المديرية والجنس والمرحلة في المدارس الحكومية الأخرى للعام 2020-2019
Distribution of Class-Units in "Balqa" Governorate by Directorate, Gender & Cycle In Other Governmental Schools for The Year 2019-2020

حكومية أخرى Other Governmental															المديرية Directorate	
المجموع Total				الثانوي Secondary				الأساسي Primary				الروضة Kindergarten				
مجموع T	مختلطة Co	إناث F	ذكور M	مجموع T	مختلطة Co	إناث F	ذكور M	مجموع T	مختلطة Co	إناث F	ذكور M	مجموع T	مختلطة Co	إناث F		ذكور M
6	0	0	6	2	0	0	2	4	0	0	4	0	0	0	0	السلط Salt
18	0	0	18	2	0	0	2	16	0	0	16	0	0	0	0	الشونة الجنوبية South Shouna
0	0	0	0	0	0	0	0	0	0	0	0	0	0	0	0	ديرعلا Deir Alla
0	0	0	0	0	0	0	0	0	0	0	0	0	0	0	0	عين الباشا Ain Albasha
24	0	0	24	4	0	0	4	20	0	0	20	0	0	0	0	المجموع Total

توزيع الشعب في محافظة "البلقاء" حسب المديرية والجنس والمرحلة في مدارس وكالة الغوث للعام 2020-2019
Distribution of Class-Units in "Balqa" Governorate by Directorate, Gender & Cycle In UNRWA Schools for The Year 2019-2020

وكالة الغوث UNRWA															المديرية Directorate	
المجموع Total				الثانوي Secondary				الأساسي Primary				الروضة Kindergarten				
مجموع T	مختلطة Co	إناث F	ذكور M	مجموع T	مختلطة Co	إناث F	ذكور M	مجموع T	مختلطة Co	إناث F	ذكور M	مجموع T	مختلطة Co	إناث F		ذكور M
0	0	0	0	0	0	0	0	0	0	0	0	0	0	0	0	السلط Salt
39	0	20	19	0	0	0	0	39	0	20	19	0	0	0	0	الشونة الجنوبية South Shouna
20	0	10	10	0	0	0	0	20	0	10	10	0	0	0	0	ديرعلا Deir Alla
358	54	143	161	0	0	0	0	358	54	143	161	0	0	0	0	عين الباشا Ain Albasha
417	54	173	190	0	0	0	0	417	54	173	190	0	0	0	0	المجموع Total

توزيع الشعب في محافظة "البلقاء" حسب المديرية والجنس والمرحلة لجميع السلطات للعام 2020-2019
Distribution of Class-Units in "Balqa" Governorate by Directorate, Gender & Cycle In All Authorities for The Year 2019-2020

جميع السلطات All Authorities															المديرية Directorate	
المجموع Total				الثانوي Secondary				الأساسي Primary				الروضة Kindergarten				
مجموع T	مختلطة Co	إناث F	ذكور M	مجموع T	مختلطة Co	إناث F	ذكور M	مجموع T	مختلطة Co	إناث F	ذكور M	مجموع T	مختلطة Co	إناث F		ذكور M
2320	1147	600	573	273	21	132	120	1802	885	467	450	245	241	1	3	السلط Salt
625	226	203	196	68	0	37	31	510	179	166	165	47	47	0	0	الشونة الجنوبية South Shouna
716	231	246	239	57	0	29	28	587	159	217	211	72	72	0	0	ديرعلا Deir Alla
2040	842	595	603	203	11	110	82	1640	635	484	521	197	196	1	0	عين الباشا Ain Albasha
5701	2446	1644	1611	601	32	308	261	4539	1858	1334	1347	561	556	2	3	المجموع Total

توزيع المعلمين حسب السلطة والمديرية والجنس والملكية لمحافظة البلقاء للعام 2019-2020
Distribution of Teachers by Authority, Directorate, Gender & Ownership In Balqa for The Year 2019-2020

المجموع العام			وكالة الغوث الدولية			حكومية اخرى			مدارس خاصة			وزارة التربية والتعليم			الجنس Gender	المديرية Directorate
Grand Total			UNRWA			Other Governmental			Private Schools			Ministry of Education				
مجموع Total	مستأجر Rented	ملك Owned	مجموع Total	مستأجر Rented	ملك Owned	مجموع Total	مستأجر Rented	ملك Owned	مجموع Total	مستأجر Rented	ملك Owned	مجموع Total	مستأجر Rented	ملك Owned		
833	54	779	0	0	0	15	0	15	96	8	88	722	46	676	M ذكور	السلط Salt
2825	549	2276	0	0	0	0	0	0	1295	356	939	1530	193	1337	F اناث	
3658	603	3055	0	0	0	15	0	15	1391	364	1027	2252	239	2013	T مجموع	
382	0	382	32	0	32	58	0	58	0	0	0	292	0	292	M ذكور	الشونة الجنوبية South Shouna
666	75	591	37	0	37	0	0	0	73	64	9	556	11	545	F اناث	
1048	75	973	69	0	69	58	0	58	73	64	9	848	11	837	T مجموع	
441	38	403	12	12	0	0	0	0	0	0	0	429	26	403	M ذكور	ديرعلا Deir Alla
717	69	648	15	15	0	0	0	0	66	39	27	636	15	621	F اناث	
1158	107	1051	27	27	0	0	0	0	66	39	27	1065	41	1024	T مجموع	
832	23	809	212	0	212	0	0	0	98	11	87	522	12	510	M ذكور	عين الباشا Ain Albasha
2303	445	1858	273	0	273	0	0	0	968	280	688	1062	165	897	F اناث	
3135	468	2667	485	0	485	0	0	0	1066	291	775	1584	177	1407	T مجموع	
2488	115	2373	256	12	244	73	0	73	194	19	175	1965	84	1881	M ذكور	المجموع Total
6511	1138	5373	325	15	310	0	0	0	2402	739	1663	3784	384	3400	F اناث	
8999	1253	7746	581	27	554	73	0	73	2596	758	1838	5749	468	5281	T مجموع	

توزيع المعلمين حسب السلطة والمديرية والجنس والفترة لمحافظة البلقاء للعام 2019-2020
Distribution of Teachers by Authority, Directorate, Gender & Shifts In Balqa for The Year 2019-2020

المجموع العام			وكالة الغوث الدولية			حكومية اخرى			مدارس خاصة			وزارة التربية والتعليم			الجنس Gender	المديرية Directorate
Grand Total			UNRWA			Other Governmental			Private Schools			Ministry of Education				
مجموع Total	فترتين double shift	فترة One shift	مجموع Total	فترتين double shift	فترة One shift	مجموع Total	فترتين double shift	فترة One shift	مجموع Total	فترتين double shift	فترة One shift	مجموع Total	فترتين double shift	فترة One shift		
833	0	833	0	0	0	15	0	15	96	0	96	722	0	722	M	ذكور
2825	50	2775	0	0	0	0	0	0	1295	0	1295	1530	50	1480	F	اناث
3658	50	3608	0	0	0	15	0	15	1391	0	1391	2252	50	2202	T	مجموع
382	32	350	32	32	0	58	0	58	0	0	0	292		292	M	ذكور
666	37	629	37	37	0	0	0	0	73	0	73	556		556	F	اناث
1048	69	979	69	69	0	58	0	58	73	0	73	848		848	T	مجموع
441	12	429	12	12	0	0	0	0	0	0	0	429		429	M	ذكور
717	15	702	15	15	0	0	0	0	66	0	66	636		636	F	اناث
1158	27	1131	27	27	0	0	0	0	66	0	66	1065		1065	T	مجموع
832	327	505	212	212	0	0	0	0	98	0	98	522	115	407	M	ذكور
2303	584	1719	273	273	0	0	0	0	968	0	968	1062	311	751	F	اناث
3135	911	2224	485	485	0	0	0	0	1066	0	1066	1584	426	1158	T	مجموع
2488	371	2117	256	256	0	73	0	73	194	0	194	1965	115	1850	M	ذكور
6511	686	5825	325	325	0	0	0	0	2402	0	2402	3784	361	3423	F	اناث
8999	1057	7942	581	581	0	73	0	73	2596	0	2596	5749	476	5273	T	مجموع

توزيع المعلمين حسب السلطة والمديرية والجنس والمرحلة لمحافظة البلقاء للعام 2019-2020
Distribution of Teachers by Authority, Directorate, Gender & Cycle In Balqa for The Year 2019-2020

المجموع العام				وكالة الغوث الدولية				حكومية اخرى				مدارس خاصة				وزارة التربية والتعليم				الجنس Gender	المديرية Directorate
Grand Total				UNRWA				Other Governmental				Private Schools				Ministry of Education					
مجموع Total	الثانوي Secondary	الاساسي Basic	روضة Kindergarten	مجموع Total	الثانوي Secondary	الاساسي Basic	روضة Kindergarten	مجموع Total	الثانوي Secondary	الاساسي Basic	روضة Kindergarten	مجموع Total	الثانوي Secondary	الاساسي Basic	روضة Kindergarten	مجموع Total	الثانوي Secondary	الاساسي Basic	روضة Kindergarten		
833	263	570	0	0	0	0	0	15	5	10	0	96	12	84	0	722	246	476	0	M	ذكور
2825	389	2159	277	0	0	0	0	0	0	0	0	1295	100	970	225	1530	289	1189	52	F	اناث
3658	652	2729	277	0	0	0	0	15	5	10	0	1391	112	1054	225	2252	535	1665	52	T	مجموع
382	126	256	0	32	0	32	0	58	25	33	0	0	0	0	0	292	101	191	0	M	ذكور
666	92	525	49	37	0	37	0	0	0	0	0	73	0	58	15	556	92	430	34	F	اناث
1048	218	781	49	69	0	69	0	58	25	33	0	73	0	58	15	848	193	621	34	T	مجموع
441	106	335	0	12	0	12	0	0	0	0	0	0	0	0	0	429	106	323	0	M	ذكور
717	78	567	72	15	0	15	0	0	0	0	0	66	0	41	25	636	78	511	47	F	اناث
1158	184	902	72	27	0	27	0	0	0	0	0	66	0	41	25	1065	184	834	47	T	مجموع
832	141	691	0	212	0	212	0	0	0	0	0	98	16	82	0	522	125	397	0	M	ذكور
2303	369	1711	223	273	0	273	0	0	0	0	0	968	120	668	180	1062	249	770	43	F	اناث
3135	510	2402	223	485	0	485	0	0	0	0	0	1066	136	750	180	1584	374	1167	43	T	مجموع
2488	636	1852	0	256	0	256	0	73	30	43	0	194	28	166	0	1965	578	1387	0	M	ذكور
6511	928	4962	621	325	0	325	0	0	0	0	0	2402	220	1737	445	3784	708	2900	176	F	اناث
8999	1564	6814	621	581	0	581	0	73	30	43	0	2596	248	1903	445	5749	1286	4287	176	T	مجموع

توزيع المعلمين حسب السلطة والمديرية والتأهيل لمحافظة البلقاء للعام 2019-2020
Distribution of Teachers by Authority, Directorate, Qualification In Balqa for The Year 2019-2020

المجموع العام			وكالة الغوث الدولية			حكومية اخرى			مدارس خاصة			وزارة التربية والتعليم			المديرية Directorate
Grand Total			UNRWA			Other Governmental			Private Schools			Ministry of Education			
المجموع Total	غير مؤهلين Non-Qualified	مؤهلين Qualified	المجموع Total	غير مؤهلين Non-Qualified	مؤهلين Qualified	المجموع Total	غير مؤهلين Non-Qualified	مؤهلين Qualified	المجموع Total	غير مؤهلين Non-Qualified	مؤهلين Qualified	المجموع Total	غير مؤهلين Non-Qualified	مؤهلين Qualified	
3658	370	3288	0	0	0	15	1	14	1391	205	1186	2252	164	2088	السلط Salt
1048	52	996	69	0	69	58	1	57	73	6	67	848	45	803	الشونة الجنوبية South Shouna
1158	69	1089	27	0	27	0	0	0	66	12	54	1065	57	1008	ديرعلا Deir Alla
3135	247	2888	485	16	469	0	0	0	1066	97	969	1584	134	1450	عين الباشا Ain Albasha
8999	738	8261	581	16	565	73	2	71	2596	320	2276	5749	400	5349	المجموع Total

Note : Qualified teachers : Those who hold bachelor degree & above

ملاحظة: المعلمون المؤهلون : المعلمون الذين يحملون درجة البكالوريوس فما فوق

توزيع الطلبة حسب السلطة والمديرية والجنس والملكية لمحافظة البلقاء للعام 2019-2020
Distribution of Students by Authority, Directorate, Gender & Ownership In Balqa for The Year 2019-2020

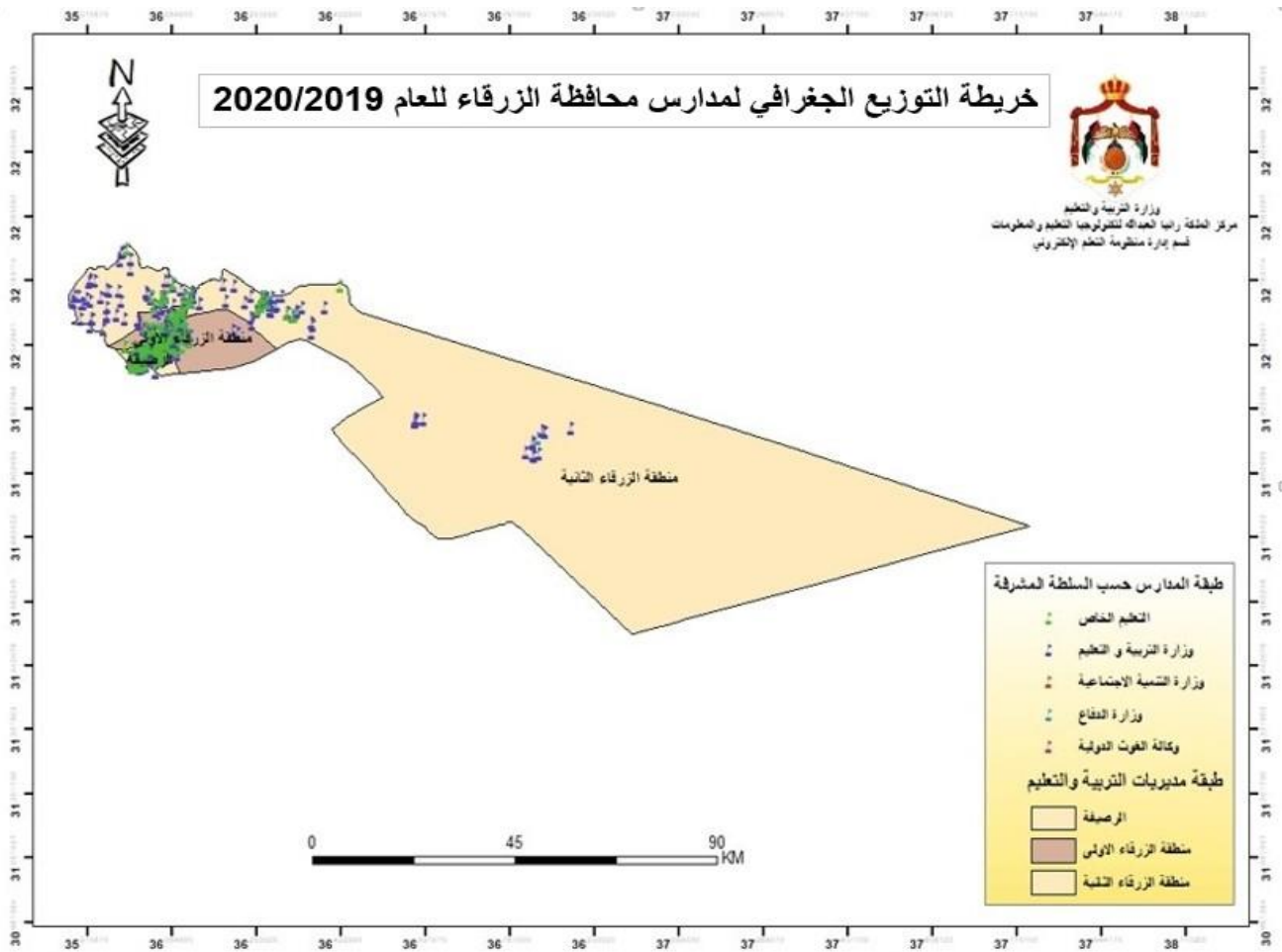
المجموع العام			وكالة الغوث الدولية			حكومية اخرى			مدارس خاصة			وزارة التربية والتعليم			الجنس Gender	المديرية Directorate
Grand Total			UNRWA			Other Governmental			Private Schools			Ministry of Education				
مجموع Total	مستأجر Rented	ملك Owned	مجموع Total	مستأجر Rented	ملك Owned	مجموع Total	مستأجر Rented	ملك Owned	مجموع Total	مستأجر Rented	ملك Owned	مجموع Total	مستأجر Rented	ملك Owned		
26398	4670	21728	0	0	0	142	0	142	12335	3279	9056	13921	1391	12530	M	ذكور
25318	3321	21997	0	0	0	0	0	0	8397	1940	6457	16921	1381	15540	F	اناث
51716	7991	43725	0	0	0	142	0	142	20732	5219	15513	30842	2772	28070	T	مجموع
8429	755	7674	520	0	520	675	0	675	715	633	82	6519	122	6397	M	ذكور
8051	446	7605	704	0	704	0	0	0	359	311	48	6988	135	6853	F	اناث
16480	1201	15279	1224	0	1224	675	0	675	1074	944	130	13507	257	13250	T	مجموع
9333	981	8352	241	241	0	0	0	0	707	393	314	8385	347	8038	M	ذكور
9126	531	8595	193	193	0	0	0	0	495	264	231	8438	74	8364	F	اناث
18459	1512	16947	434	434	0	0	0	0	1202	657	545	16823	421	16402	T	مجموع
30350	3591	26759	7568	0	7568	0	0	0	8835	2415	6420	13947	1176	12771	M	ذكور
29430	3144	26286	8142	0	8142	0	0	0	5509	1514	3995	15779	1630	14149	F	اناث
59780	6735	53045	15710	0	15710	0	0	0	14344	3929	10415	29726	2806	26920	T	مجموع
74510	9997	64513	8329	241	8088	817	0	817	22592	6720	15872	42772	3036	39736	M	ذكور
71925	7442	64483	9039	193	8846	0	0	0	14760	4029	10731	48126	3220	44906	F	اناث
146435	17439	128996	17368	434	16934	817	0	817	37352	10749	26603	90898	6256	84642	T	مجموع

توزيع الطلبة حسب السلطة والمديرية والجنس والفترة لمحافظة البلقاء للعام 2019-2020
Distribution of Students by Authority, Directorate, Gender & Shifts In Balqa for The Year 2019-2020

المجموع العام			وكالة الغوث الدولية			حكومية اخرى			مدارس خاصة			وزارة التربية والتعليم			الجنس Gender	المديرية Directorate
Grand Total			UNRWA			Other Governmental			Private Schools			Ministry of Education				
مجموع Total	فترتين double shift	فترة One shift	مجموع Total	فترتين double shift	فترة One shift	مجموع Total	فترتين double shift	فترة One shift	مجموع Total	فترتين double shift	فترة One shift	مجموع Total	فترتين double shift	فترة One shift		
26398	197	26201	0	0	0	142	0	142	12335	0	12335	13921	197	13724	M	ذكور
25318	457	24861	0	0	0	0	0	0	8397	0	8397	16921	457	16464	F	اناث
51716	654	51062	0	0	0	142	0	142	20732	0	20732	30842	654	30188	T	مجموع
8429	520	7909	520	520	0	675	0	675	715	0	715	6519	0	6519	M	ذكور
8051	704	7347	704	704	0	0	0	0	359	0	359	6988	0	6988	F	اناث
16480	1224	15256	1224	1224	0	675	0	675	1074	0	1074	13507	0	13507	T	مجموع
9333	241	9092	241	241	0	0	0	0	707	0	707	8385	0	8385	M	ذكور
9126	193	8933	193	193	0	0	0	0	495	0	495	8438	0	8438	F	اناث
18459	434	18025	434	434	0	0	0	0	1202	0	1202	16823	0	16823	T	مجموع
30350	11043	19307	7568	7568	0	0	0	0	8835	0	8835	13947	3475	10472	M	ذكور
29430	13480	15950	8142	8142	0	0	0	0	5509	0	5509	15779	5338	10441	F	اناث
59780	24523	35257	15710	15710	0	0	0	0	14344	0	14344	29726	8813	20913	T	مجموع
74510	12001	62509	8329	8329	0	817	0	817	22592	0	22592	42772	3672	39100	M	ذكور
71925	14834	57091	9039	9039	0	0	0	0	14760	0	14760	48126	5795	42331	F	اناث
146435	26835	119600	17368	17368	0	817	0	817	37352	0	37352	90898	9467	81431	T	مجموع

توزيع الطلبة حسب السلطة والمديرية والجنس والمرحلة لمحافظة البلقاء للعام 2019-2020
Distribution of Students by Authority, Directorate, Gender & Cycle In Balqa for The Year 2019-2020

المجموع العام				وكالة الغوث الدولية				حكومية اخرى				مدارس خاصة				وزارة التربية والتعليم				الجنس Gender	المديرية Directorate
Grand Total				UNRWA				Other Governmental				Private Schools				Ministry of Education					
مجموع Total	ثانوي Secondary	اساسي Basic	روضة Kindergarten	مجموع Total	ثانوي Secondary	اساسي Basic	روضة Kindergarten	مجموع Total	ثانوي Secondary	اساسي Basic	روضة Kindergarten	مجموع Total	ثانوي Secondary	اساسي Basic	روضة Kindergarten	مجموع Total	ثانوي Secondary	اساسي Basic	روضة Kindergarten		
26398	3094	20848	2456	0	0	0	0	142	13	129	0	12335	653	9658	2024	13921	2428	11061	432	M ذكور	السلط Salt
25318	3263	19871	2184	0	0	0	0	0	0	0	0	8397	532	6196	1669	16921	2731	13675	515	F اناث	
51716	6357	40719	4640	0	0	0	0	142	13	129	0	20732	1185	15854	3693	30842	5159	24736	947	T مجموع	
8429	678	7224	527	520	0	520	0	675	76	599	0	715	0	558	157	6519	602	5547	370	M ذكور	الشونة الجنوبية South Shouna
8051	672	6886	493	704	0	704	0	0	0	0	0	359	0	256	103	6988	672	5926	390	F اناث	
16480	1350	14110	1020	1224	0	1224	0	675	76	599	0	1074	0	814	260	13507	1274	11473	760	T مجموع	
9333	774	7752	807	241	0	241	0	0	0	0	0	707	0	406	301	8385	774	7105	506	M ذكور	ديرعلا Deir Alla
9126	832	7532	762	193	0	193	0	0	0	0	0	495	0	234	261	8438	832	7105	501	F اناث	
18459	1606	15284	1569	434	0	434	0	0	0	0	0	1202	0	640	562	16823	1606	14210	1007	T مجموع	
30350	2532	25735	2083	7568	0	7568	0	0	0	0	0	8835	583	6650	1602	13947	1949	11517	481	M ذكور	عين الباشا Ain Albasha
29430	3154	24395	1881	8142	0	8142	0	0	0	0	0	5509	270	3844	1395	15779	2884	12409	486	F اناث	
59780	5686	50130	3964	15710	0	15710	0	0	0	0	0	14344	853	10494	2997	29726	4833	23926	967	T مجموع	
74510	7078	61559	5873	8329	0	8329	0	817	89	728	0	22592	1236	17272	4084	42772	5753	35230	1789	M ذكور	المجموع Total
71925	7921	58684	5320	9039	0	9039	0	0	0	0	0	14760	802	10530	3428	48126	7119	39115	1892	F اناث	
146435	14999	120243	11193	17368	0	17368	0	817	89	728	0	37352	2038	27802	7512	90898	12872	74345	3681	T مجموع	



توزيع المدارس حسب السلطة والمديرية والجنس والملكية للعام 2019-2020
Distribution of Schools by Authority, Directorate, Gender & Ownership for The Year 2019-2020

المجموع العام			وكالة الغوث الدولية			حكومية اخرى			مدارس خاصة			وزارة التربية والتعليم			الجنس Gender	المديرية Directorate
Grand Total			UNRWA			Other Governmental			Private Schools			Ministry of Education				
مجموع Total	مستأجر Rented	ملك Owned	مجموع Total	مستأجر Rented	ملك Owned	مجموع Total	مستأجر Rented	ملك Owned	مجموع Total	مستأجر Rented	ملك Owned	مجموع Total	مستأجر Rented	ملك Owned		
75	17	58	3	1	2	2	0	2	7	2	5	63	14	49	M ذكور	الزرقاء الاولى Zarqa 1
52	18	34	3	1	2	2	0	2	4	2	2	43	15	28	F اناث	
300	162	138	0	0	0	1	0	1	250	156	94	49	6	43	Co مختلطة	
427	197	230	6	2	4	5	0	5	261	160	101	155	35	120	T مجموع	
52	4	48	1	1	0	1	0	1	0	0	0	50	3	47	M ذكور	الزرقاء الثانية Zarqa 2
12	2	10	1	1	0	0	0	0	0	0	0	11	1	10	F اناث	
127	28	99	0	0	0	0	0	0	47	14	33	80	14	66	Co مختلطة	
191	34	157	2	2	0	1	0	1	47	14	33	141	18	123	T مجموع	
42	4	38	9	1	8	0	0	0	2	0	2	31	3	28	M ذكور	الرصيفة Rusaifa
20	2	18	7	1	6	0	0	0	0	0	0	13	1	12	F اناث	
177	71	106	3	1	2	0	0	0	130	68	62	44	2	42	Co مختلطة	
239	77	162	19	3	16	0	0	0	132	68	64	88	6	82	T مجموع	
169	25	144	13	3	10	3	0	3	9	2	7	144	20	124	M ذكور	المجموع Total
84	22	62	11	3	8	2	0	2	4	2	2	67	17	50	F اناث	
604	261	343	3	1	2	1	0	1	427	238	189	173	22	151	Co مختلطة	
857	308	549	27	7	20	6	0	6	440	242	198	384	59	325	T مجموع	

توزيع المدارس حسب السلطة والمديرية والجنس والفترة للعام 2019-2020
Distribution of Schools by Authority, Directorate, Gender & Shifts for The Year 2019-2020

المجموع العام			وكالة الغوث الدولية			حكومية اخرى			مدارس خاصة			وزارة التربية والتعليم			الجنس Gender	المديرية Directorate
Grand Total			UNRWA			Other Governmental			Private Schools			Ministry of Education				
مجموع Total	فترتين double shif	فترة One shift	مجموع Total	فترتين double shif	فترة One shift	مجموع Total	فترتين double shif	فترة One shift	مجموع Total	فترتين double shif	فترة One shift	مجموع Total	فترتين double shif	فترة One shift		
75	27	48	3	1	2	2	0	2	7	0	7	63	26	37	M ذكور	الزرقاء الاولى Zarqa 1
52	26	26	3	1	2	2	0	2	4	0	4	43	25	18	F اناث	
300	17	283	0	0	0	1	0	1	250	0	250	49	17	32	Co مختلطة	
427	70	357	6	2	4	5	0	5	261	0	261	155	68	87	T مجموع	
52	22	30	1	1	0	1	0	1	0	0	0	50	21	29	M ذكور	الزرقاء الثانية Zarqa 2
12	11	1	1	1	0	0	0	0	0	0	0	11	10	1	F اناث	
127	19	108	0	0	0	0	0	0	47	0	47	80	19	61	Co مختلطة	
191	52	139	2	2	0	1	0	1	47	0	47	141	50	91	T مجموع	
42	14	28	9	7	2	0	0	0	2	0	2	31	7	24	M ذكور	الرصيفة Rusaifa
20	13	7	7	6	1	0	0	0	0	0	0	13	7	6	F اناث	
177	23	154	3	3	0	0	0	0	130	0	130	44	20	24	Co مختلطة	
239	50	189	19	16	3	0	0	0	132	0	132	88	34	54	T مجموع	
169	63	106	13	9	4	3	0	3	9	0	9	144	54	90	M ذكور	المجموع Total
84	50	34	11	8	3	2	0	2	4	0	4	67	42	25	F اناث	
604	59	545	3	3	0	1	0	1	427	0	427	173	56	117	Co مختلطة	
857	172	685	27	20	7	6	0	6	440	0	440	384	152	232	T مجموع	

توزيع المدارس حسب السلطة والمديرية والجنس والمرحلة للعام 2019-2020
Distribution of Schools by Authority, Directorate, Gender & Cycle Schools for The Year 2019-2020

المجموع العام				وكالة الغوث الدولية				حكومية اخرى				مدارس خاصة				وزارة التربية والتعليم				الجنس Gender	المديرية Directorate
Grand Total				UNRWA				Other Governmental				Private Schools				Ministry of Education					
مجموع Total	ثانوي Secondary	اساسي Basic	روضة Kindergarten	مجموع Total	ثانوي Secondary	اساسي Basic	روضة Kindergarten	مجموع Total	ثانوي Secondary	اساسي Basic	روضة Kindergarten	مجموع Total	ثانوي Secondary	اساسي Basic	روضة Kindergarten	مجموع Total	ثانوي Secondary	اساسي Basic	روضة Kindergarten		
75	20	55	0	3	0	3	0	2	1	1	0	7	5	2	0	63	14	49	0	M ذكور	الزرقاء الاولى Zarqa 1
52	16	36	0	3	0	3	0	2	1	1	0	4	3	1	0	43	12	31	0	F اناث	
300	24	134	142	0	0	0	0	1	0	1	0	250	14	94	142	49	10	39	0	Co مختلطة	
427	60	225	142	6	0	6	0	5	2	3	0	261	22	97	142	155	36	119	0	T مجموع	
52	24	28	0	1	0	1	0	1	1	0	0	0	0	0	0	50	23	27	0	M ذكور	الزرقاء الثانية Zarqa 2
12	5	7	0	1	0	1	0	0	0	0	0	0	0	0	0	11	5	6	0	F اناث	
127	23	71	33	0	0	0	0	0	0	0	0	47	0	18	29	80	23	53	4	Co مختلطة	
191	52	106	33	2	0	2	0	1	1	0	0	47	0	18	29	141	51	86	4	T مجموع	
42	12	30	0	9	0	9	0	0	0	0	0	2	2	0	0	31	10	21	0	M ذكور	الرصيفة Rusaifa
20	7	13	0	7	0	7	0	0	0	0	0	0	0	0	0	13	7	6	0	F اناث	
177	17	82	78	3	0	3	0	0	0	0	0	130	5	47	78	44	12	32	0	Co مختلطة	
239	36	125	78	19	0	19	0	0	0	0	0	132	7	47	78	88	29	59	0	T مجموع	
169	56	113	0	13	0	13	0	3	2	1	0	9	7	2	0	144	47	97	0	M ذكور	المجموع Total
84	28	56	0	11	0	11	0	2	1	1	0	4	3	1	0	67	24	43	0	F اناث	
604	64	287	253	3	0	3	0	1	0	1	0	427	19	159	249	173	45	124	4	Co مختلطة	
857	148	456	253	27	0	27	0	6	3	3	0	440	29	162	249	384	116	264	4	T مجموع	

توزيع الشعب حسب السلطة والمديرية والجنس والملكية لمحافظة الزرقاء للعام 2019-2020
Distribution of Class-Units by Authority, Directorate, Gender & Ownership In Zarqa for The Year 2019-2020

المجموع العام			وكالة الغوث الدولية			حكومية اخرى			مدارس خاصة			وزارة التربية والتعليم			الجنس Gender	المديرية Directorate
Grand Total			UNRWA			Other Governmental			Private Schools			Ministry of Education				
مجموع Total	مستأجر Rented	ملك Owned	مجموع Total	مستأجر Rented	ملك Owned	مجموع Total	مستأجر Rented	ملك Owned	مجموع Total	مستأجر Rented	ملك Owned	مجموع Total	مستأجر Rented	ملك Owned		
1709	253	1456	57	26	31	58	0	58	417	77	340	1177	150	1027	M ذكور	الزرقاء الاولى Zarqa 1
1649	228	1421	45	19	26	41	0	41	240	52	188	1323	157	1166	F اناث	
1762	747	1015	1	1	0	20	0	20	1292	701	591	449	45	404	Co مختلطة	
5120	1228	3892	103	46	57	119	0	119	1949	830	1119	2949	352	2597	T مجموع	
754	53	701	20	20	0	11	0	11	20	4	16	703	29	674	M ذكور	الزرقاء الثانية Zarqa 2
737	72	665	21	21	0	0	0	0	4	0	4	712	51	661	F اناث	
691	146	545	0	0	0	0	0	0	220	65	155	471	81	390	Co مختلطة	
2182	271	1911	41	41	0	11	0	11	244	69	175	1886	161	1725	T مجموع	
1033	130	903	172	22	150	0	0	0	214	63	151	647	45	602	M ذكور	الرصيفة Rusaiifa
1052	97	955	152	32	120	0	0	0	99	45	54	801	20	781	F اناث	
1236	358	878	46	9	37	0	0	0	739	335	404	451	14	437	Co مختلطة	
3321	585	2736	370	63	307	0	0	0	1052	443	609	1899	79	1820	T مجموع	
3496	436	3060	249	68	181	69	0	69	651	144	507	2527	224	2303	M ذكور	المجموع Total
3438	397	3041	218	72	146	41	0	41	343	97	246	2836	228	2608	F اناث	
3689	1251	2438	47	10	37	20	0	20	2251	1101	1150	1371	140	1231	Co مختلطة	
10623	2084	8539	514	150	364	130	0	130	3245	1342	1903	6734	592	6142	T مجموع	

توزيع الشعب حسب السلطة والمديرية والجنس والفترة لمحافظة الزرقاء للعام 2020-2019
Distribution of Class-Units by Authority, Directorate, Gender & Shifts In Zarqa for the Year 2019-2020

المجموع العام			وكالة الغوث الدولية			حكومية اخرى			مدارس خاصة			وزارة التربية والتعليم			الجنس Gender	المديرية Directorate
Grand Total			UNRWA			Other Governmental			Private Schools			Ministry of Education				
مجموع Total	فترتين double shif	فترة One shift	مجموع Total	فترتين double shif	فترة One shift	مجموع Total	فترتين double shif	فترة One shift	مجموع Total	فترتين double shif	فترة One shift	مجموع Total	فترتين double shif	فترة One shift		
1709	367	1342	57	26	31	58	0	58	417	0	417	1177	341	836	M	ذكور
1649	522	1127	45	19	26	41	0	41	240	0	240	1323	503	820	F	اناث
1762	184	1578	1	1	0	20	0	20	1292	0	1292	449	183	266	Co	مختلطة
5120	1073	4047	103	46	57	119	0	119	1949	0	1949	2949	1027	1922	T	مجموع
754	360	394	20	20	0	11	0	11	20	0	20	703	340	363	M	ذكور
737	393	344	21	21	0	0	0	0	4	0	4	712	372	340	F	اناث
691	112	579	0	0	0	0	0	0	220	0	220	471	112	359	Co	مختلطة
2182	865	1317	41	41	0	11	0	11	244	0	244	1886	824	1062	T	مجموع
1033	270	763	172	130	42	0	0	0	214	0	214	647	140	507	M	ذكور
1052	420	632	152	135	17	0	0	0	99	0	99	801	285	516	F	اناث
1236	302	934	46	43	3	0	0	0	739	0	739	451	259	192	Co	مختلطة
3321	992	2329	370	308	62	0	0	0	1052	0	1052	1899	684	1215	T	مجموع
3496	997	2499	249	176	73	69	0	69	651	0	651	2527	821	1706	M	ذكور
3438	1335	2103	218	175	43	41	0	41	343	0	343	2836	1160	1676	F	اناث
3689	598	3091	47	44	3	20	0	20	2251	0	2251	1371	554	817	Co	مختلطة
10623	2930	7693	514	395	119	130	0	130	3245	0	3245	6734	2535	4199	T	مجموع

توزيع الشعب في محافظة "الزرقاء" حسب المديرية والجنس والمرحلة في وزارة التربية والتعليم للعام 2020-2019
Distribution of Class-Units in "Zarqa" Governorate by Directorate, Gender & Cycle In MOE Schools for The Year 2019-2020

وزارة التربية والتعليم Ministry Of Education																المديرية Directorate
المجموع				الثانوي Secondary				الأساسي الأساسي				الروضة				
T	مختلطة Co	اناث F	ذكور M	T	مختلطة Co	اناث F	ذكور M	T	مختلطة Co	اناث F	ذكور M	T	مختلطة Co	اناث F	ذكور M	
2949	449	1323	1177	462	1	248	213	2438	399	1075	964	49	49	0	0	الزرقاء الاولى Zarqa 1
1886	471	712	703	202	2	107	93	1592	377	605	610	92	92	0	0	الزرقاء الثانية Zarqa 2
1899	451	801	647	273	0	160	113	1554	379	641	534	72	72	0	0	الرصيفة Rusaifa
6734	1371	2836	2527	937	3	515	419	5584	1155	2321	2108	213	213	0	0	Total المجموع

توزيع الشعب في محافظة "الزرقاء" حسب المديرية والجنس والمرحلة في المدارس الخاصة للعام 2020-2019
Distribution of Class-Units in "Zarqa" Governorate by Directorate, Gender & Cycle In Private Schools for The Year 2019-2020

مدارس خاصة Private Schools																المديرية Directorate
المجموع				الثانوي Secondary				الأساسي الأساسي				الروضة				
T	مختلطة Co	اناث F	ذكور M	T	مختلطة Co	اناث F	ذكور M	T	مختلطة Co	اناث F	ذكور M	T	مختلطة Co	اناث F	ذكور M	
1949	1292	240	417	96	11	36	49	1403	831	204	368	450	450	0	0	الزرقاء الاولى Zarqa 1
244	220	4	20	0	0	0	0	160	136	4	20	84	84	0	0	الزرقاء الثانية Zarqa 2
1052	739	99	214	48	3	19	26	745	480	79	186	259	256	1	2	الرصيفة Rusaifa
3245	2251	343	651	144	14	55	75	2308	1447	287	574	793	790	1	2	Total المجموع

توزيع الشعب في محافظة "الزرقاء" حسب المديرية والجنس والمرحلة في المدارس الحكومية الأخرى للعام 2020-2019
Distribution of Class-Units in "Zarqa" Governorate by Directorate, Gender & Cycle In Other Governmental Schools for The Year 2019-2020

حكومية أخرى Other Governmental																المديرية Directorate
المجموع				الثانوي Secondary				الأساسي الأساسي				الروضة				
T	مختلطة Co	اناث F	ذكور M	T	مختلطة Co	اناث F	ذكور M	T	مختلطة Co	اناث F	ذكور M	T	مختلطة Co	اناث F	ذكور M	
119	20	41	58	20	0	8	12	93	14	33	46	6	6	0	0	الزرقاء الاولى Zarqa 1
11	0	0	11	4	0	0	4	7	0	0	7	0	0	0	0	الزرقاء الثانية Zarqa 2
0	0	0	0	0	0	0	0	0	0	0	0	0	0	0	0	الرصيفة Rusaifa
130	20	41	69	24	0	8	16	100	14	33	53	6	6	0	0	Total المجموع

توزيع الشعب في محافظة "الزرقاء" حسب المديرية والجنس والمرحلة في مدارس وكالة الغوث للعام 2020-2019
Distribution of Class-Units in "Zarqa" Governorate by Directorate, Gender & Cycle In UNRWA Schools for The Year 2019-2020

وكالة الغوث UNRWA																المديرية Directorate
المجموع				الثانوي Secondary				الأساسي الأساسي				الروضة				
T	مختلطة Co	اناث F	ذكور M	T	مختلطة Co	اناث F	ذكور M	T	مختلطة Co	اناث F	ذكور M	T	مختلطة Co	اناث F	ذكور M	
103	1	45	57	0	0	0	0	103	1	45	57	0	0	0	0	الزرقاء الاولى Zarqa 1
41	0	21	20	0	0	0	0	41	0	21	20	0	0	0	0	الزرقاء الثانية Zarqa 2
370	46	152	172	0	0	0	0	370	46	152	172	0	0	0	0	الرصيفة Rusaifa
514	47	218	249	0	0	0	0	514	47	218	249	0	0	0	0	Total المجموع

توزيع الشعب في محافظة "الزرقاء" حسب المديرية والجنس والمرحلة لجميع السلطات للعام 2020-2019
Distribution of Class-Units in "Zarqa" Governorate by Directorate, Gender & Cycle In All Authorities for The Year 2019-2020

جميع السلطات All authorities																المديرية Directorate
المجموع				الثانوي Secondary				الأساسي الأساسي				الروضة				
T	مختلطة Co	اناث F	ذكور M	T	مختلطة Co	اناث F	ذكور M	T	مختلطة Co	اناث F	ذكور M	T	مختلطة Co	اناث F	ذكور M	
5120	1762	1649	1709	578	12	292	274	4037	1245	1357	1435	505	505	0	0	الزرقاء الاولى Zarqa 1
2182	691	737	754	206	2	107	97	1800	513	630	657	176	176	0	0	الزرقاء الثانية Zarqa 2
3321	1236	1052	1033	321	3	179	139	2669	905	872	892	331	328	1	2	الرصيفة Rusaifa
10623	3689	3438	3496	1105	17	578	510	8506	2663	2859	2984	1012	1009	1	2	Total المجموع

توزيع المعلمين حسب السلطة والمديرية والجنس والملكية لمحافظة الزرقاء للعام 2019-2020

Distribution of Teachers by Authority, Directorate, Gender & Ownership In Zarqa for The Year 2019-2020

المجموع العام			وكالة الغوث الدولية			حكومية اخرى			مدارس خاصة			وزارة التربية والتعليم			الجنس Gender	المديرية Directorate
Grand Total			UNRWA			Other Governmental			Private Schools			Ministry of Education				
مجموع Total	مستأجر Rented	ملك Owned	مجموع Total	مستأجر Rented	ملك Owned	مجموع Total	مستأجر Rented	ملك Owned	مجموع Total	مستأجر Rented	ملك Owned	مجموع Total	مستأجر Rented	ملك Owned		
2232	155	2077	79	34	45	136	0	136	228	30	198	1789	91	1698	M ذكور	الزرقاء الاولى Zarqa 1
5494	1349	4145	66	27	39	212	0	212	2300	929	1371	2916	393	2523	F اناث	
7726	1504	6222	145	61	84	348	0	348	2528	959	1569	4705	484	4221	T مجموع	
1284	65	1219	28	28	0	41	0	41	1	0	1	1214	37	1177	M ذكور	الزرقاء الثانية Zarqa 2
2089	291	1798	28	28	0	0	0	0	316	87	229	1745	176	1569	F اناث	
3373	356	3017	56	56	0	41	0	41	317	87	230	2959	213	2746	T مجموع	
1349	93	1256	240	32	208	0	0	0	103	11	92	1006	50	956	M ذكور	الرصيفة Rusaifa
3488	632	2856	282	60	222	0	0	0	1231	517	714	1975	55	1920	F اناث	
4837	725	4112	522	92	430	0	0	0	1334	528	806	2981	105	2876	T مجموع	
4865	313	4552	347	94	253	177	0	177	332	41	291	4009	178	3831	M ذكور	المجموع Total
11071	2272	8799	376	115	261	212	0	212	3847	1533	2314	6636	624	6012	F اناث	
15936	2585	13351	723	209	514	389	0	389	4179	1574	2605	10645	802	9843	T مجموع	

توزيع المعلمين حسب السلطة والمديرية والجنس والفترة لمحافظة الزرقاء للعام 2019-2020
Distribution of Teachers by Authority, Directorate, Gender & shifts In Zarqa for The Year 2019-2020

المجموع العام			وكالة الغوث الدولية			حكومية اخرى			مدارس خاصة			وزارة التربية والتعليم			الجنس Gender	المديرية Directorate
Grand Total			UNRWA			Other Governmental			Private Schools			Ministry of Education				
مجموع Total	فترتين double shift	فترة One shift	مجموع Total	فترتين double shift	فترة One shift	مجموع Total	فترتين double shift	فترة One shift	مجموع Total	فترتين double shift	فترة One shift	مجموع Total	فترتين double shift	فترة One shift		
2232	497	1735	79	34	45	136	0	136	228	0	228	1789	463	1326	M ذكور	الزرقاء الاولى Zarqa 1
5494	1146	4348	66	27	39	212	0	212	2300	0	2300	2916	1119	1797	F اناث	
7726	1643	6083	145	61	84	348	0	348	2528	0	2528	4705	1582	3123	T مجموع	
1284	533	751	28	28	0	41	0	41	1	0	1	1214	505	709	M ذكور	الزرقاء الثانية Zarqa 2
2089	804	1285	28	28	0	0	0	0	316	0	316	1745	776	969	F اناث	
3373	1337	2036	56	56	0	41	0	41	317	0	317	2959	1281	1678	T مجموع	
1349	407	942	240	176	64	0	0	0	103	0	103	1006	231	775	M ذكور	الرصيفة Rusaifa
3488	1045	2443	282	256	26	0	0	0	1231	0	1231	1975	789	1186	F اناث	
4837	1452	3385	522	432	90	0	0	0	1334	0	1334	2981	1020	1961	T مجموع	
4865	1437	3428	347	238	109	177	0	177	332	0	332	4009	1199	2810	M ذكور	المجموع Total
11071	2995	8076	376	311	65	212	0	212	3847	0	3847	6636	2684	3952	F اناث	
15936	4432	11504	723	549	174	389	0	389	4179	0	4179	10645	3883	6762	T مجموع	

توزيع المعلمين حسب السلطة والمديرية والجنس والمرحلة لمحافظه الزرقاء للعام 2019-2020
Distribution of Teachers by Authority, Directorate, Gender & Cycle In Zarqa for The Year 2019-2020

المجموع العام				وكالة الغوث الدولية				حكومية اخرى				مدارس خاصة				وزارة التربية والتعليم				الجنس Gender	المديرية Directorate
Grand Total				UNRWA				Other Governmental				Private Schools				Ministry of Education					
مجموع Total	ثانوي Secondary	اساسي Basic	رياضة Kindergarten	مجموع Total	ثانوي Secondary	اساسي Basic	رياضة Kindergarten	مجموع Total	ثانوي Secondary	اساسي Basic	رياضة Kindergarten	مجموع Total	ثانوي Secondary	اساسي Basic	رياضة Kindergarten	مجموع Total	ثانوي Secondary	اساسي Basic	رياضة Kindergarten		
2232	553	1679	0	79	0	79	0	136	28	108	0	228	88	140	0	1789	437	1352	0	M ذكور	الزرقاء الاولى Zarqa 1
5494	628	4400	466	66	0	66	0	212	29	177	6	2300	112	1777	411	2916	487	2380	49	F اناث	
7726	1181	6079	466	145	0	145	0	348	57	285	6	2528	200	1917	411	4705	924	3732	49	T مجموع	
1284	333	951	0	28	0	28	0	41	26	15	0	1	0	1	0	1214	307	907	0	M ذكور	الزرقاء الثانية Zarqa 2
2089	296	1614	179	28	0	28	0	0	0	0	0	316	0	229	87	1745	296	1357	92	F اناث	
3373	629	2565	179	56	0	56	0	41	26	15	0	317	0	230	87	2959	603	2264	92	T مجموع	
1349	280	1069	0	240	0	240	0	0	0	0	0	103	29	74	0	1006	251	755	0	M ذكور	الرصيفة Rusaifa
3488	407	2746	335	282	0	282	0	0	0	0	0	1231	44	924	263	1975	363	1540	72	F اناث	
4837	687	3815	335	522	0	522	0	0	0	0	0	1334	73	998	263	2981	614	2295	72	T مجموع	
4865	1166	3699	0	347	0	347	0	177	54	123	0	332	117	215	0	4009	995	3014	0	M ذكور	المجموع Total
11071	1331	8760	980	376	0	376	0	212	29	177	6	3847	156	2930	761	6636	1146	5277	213	F اناث	
15936	2497	12459	980	723	0	723	0	389	83	300	6	4179	273	3145	761	10645	2141	8291	213	T مجموع	

توزيع المعلمين حسب السلطة والمديرية والتأهيل لمحافظة الزرقاء للعام 2020-2019
Distribution of Teachers by Authority, Directorate, Qualification In Zarqa for The Year 2019-2020

المجموع العام			وكالة الغوث الدولية			حكومية اخرى			مدارس خاصة			وزارة التربية والتعليم			المديرية Directorate
Grand Total			UNRWA			Other Governmental			Private Schools			Ministry of Education			
المجموع Total	غير مؤهلين Non-Qualified	مؤهلين Qualified	المجموع Total	غير مؤهلين Non-Qualified	مؤهلين Qualified	المجموع Total	غير مؤهلين Non-Qualified	مؤهلين Qualified	المجموع Total	غير مؤهلين Non-Qualified	مؤهلين Qualified	المجموع Total	غير مؤهلين Non-Qualified	مؤهلين Qualified	
7726	1033	6693	145	5	140	348	15	333	2528	423	2105	4705	590	4115	الزرقاء الاولى Zarqa 1
3373	172	3201	56	0	56	41	2	39	317	29	288	2959	141	2818	الزرقاء الثانية Zarqa 2
4837	656	4181	522	70	452	0	0	0	1334	307	1027	2981	279	2702	الرصيفة Rusaifa
15936	1861	14075	723	75	648	389	17	372	4179	759	3420	10645	1010	9635	المجموع Total

Note : Qualified teachers : Those who hold bachelor degree & above

ملاحظة المعلمون المؤهلون : المعلمون الذين يحملون درجة البكالوريوس فما فوق

توزيع الطلاب حسب السلطة والمديرية والجنس والملكية لمحافظة الزرقاء للعام 2019-2020
Distribution of Students by Authority, Directorate, Gender & Ownership In Zarqa for The Year 2019-2020

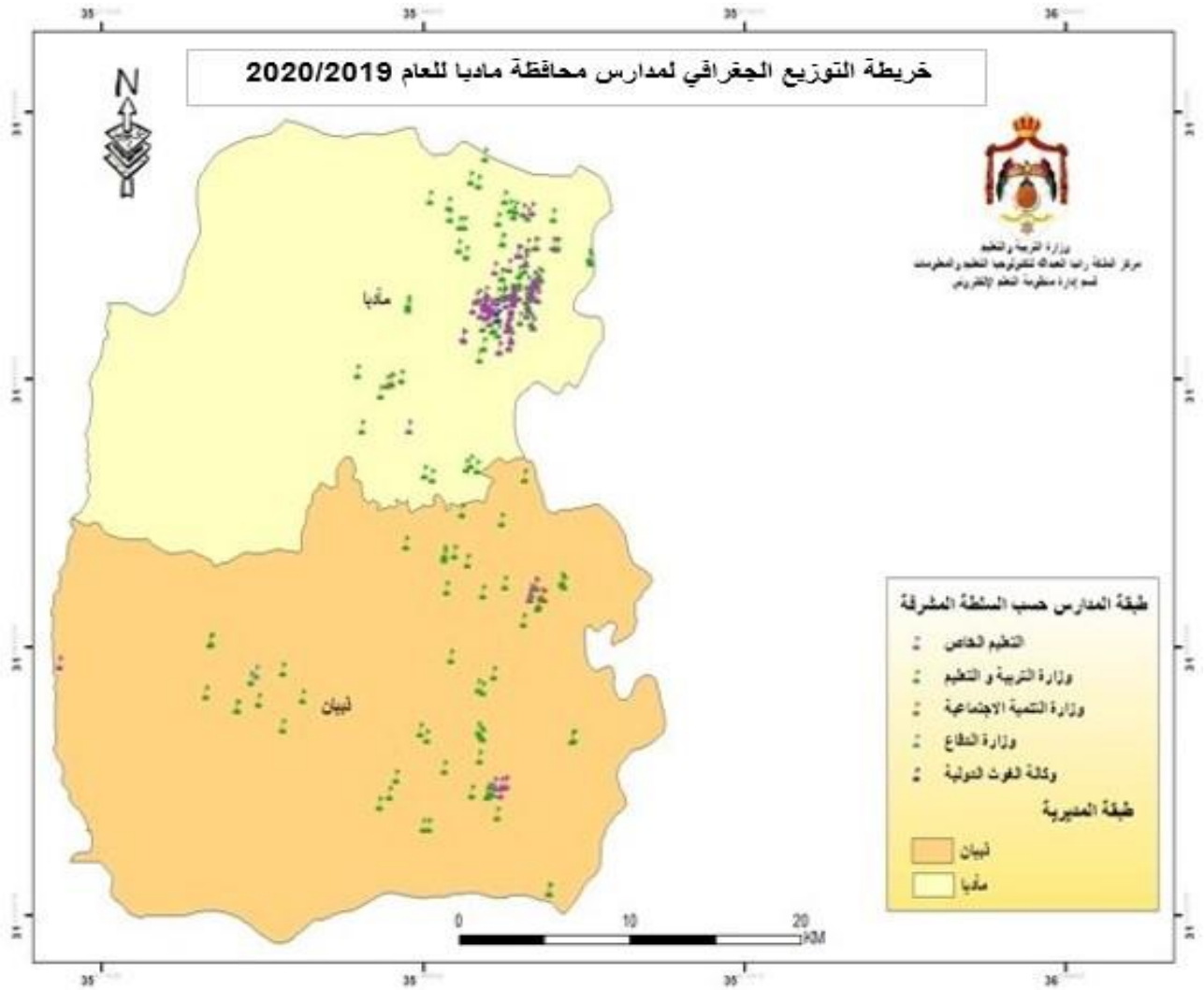
المجموع العام			وكالة الغوث الدولية			حكومية اخرى			مدارس خاصة			وزارة التربية والتعليم			الجنس Gender	المديرية Directorate
Grand Total			UNRWA			Other Governmental			Private Schools			Ministry of Education				
مجموع Total	مستأجر Rented	ملك Owned	مجموع Total	مستأجر Rented	ملك Owned	مجموع Total	مستأجر Rented	ملك Owned	مجموع Total	مستأجر Rented	ملك Owned	مجموع Total	مستأجر Rented	ملك Owned		
71994	12715	59279	1982	842	1140	2651	0	2651	21064	7796	13268	46297	4077	42220	M ذكور	الزرقاء الاولى Zarqa1
70505	10093	60412	1592	619	973	2042	0	2042	13505	5176	8329	53366	4298	49068	F اناث	
142499	22808	119691	3574	1461	2113	4693	0	4693	34569	12972	21597	99663	8375	91288	T مجموع	
29124	2790	26334	752	752	0	259	0	259	2696	712	1984	25417	1326	24091	M ذكور	الزرقاء الثانية Zarqa 2
28464	2936	25528	762	762	0	0	0	0	1755	519	1236	25947	1655	24292	F اناث	
57588	5726	51862	1514	1514	0	259	0	259	4451	1231	3220	51364	2981	48383	T مجموع	
51416	7071	44345	8055	898	7157	0	0	0	13467	4930	8537	29894	1243	28651	M ذكور	الرصيفة Rusaifa
51036	5232	45804	7172	1173	5999	0	0	0	7749	3580	4169	36115	479	35636	F اناث	
102452	12303	90149	15227	2071	13156	0	0	0	21216	8510	12706	66009	1722	64287	T مجموع	
152534	22576	129958	10789	2492	8297	2910	0	2910	37227	13438	23789	101608	6646	94962	M ذكور	المجموع Total
150005	18261	131744	9526	2554	6972	2042	0	2042	23009	9275	13734	115428	6432	108996	F اناث	
302539	40837	261702	20315	5046	15269	4952	0	4952	60236	22713	37523	217036	13078	203958	T مجموع	

توزيع الطلاب حسب السلطة والمديرية والجنس Gender والفترة لمحافظة الزرقاء للعام 2019-2020
Distribution of Students by Authority, Directorate, Gender & Shifts In Zarqa for The Year 2019-2020

المجموع العام			وكالة الغوث الدولية			حكومية اخرى			مدارس خاصة			وزارة التربية والتعليم			الجنس Gender	المديرية Directorate
Grand Total			UNRWA			Other Governmental			Private Schools			Ministry of Education				
مجموع Total	فترتين double shift	فترة One shift	مجموع Total	فترتين double shift	فترة One shift	مجموع Total	فترتين double shift	فترة One shift	مجموع Total	فترتين double shift	فترة One shift	مجموع Total	فترتين double shift	فترة One shift		
71994	14005	57989	1982	842	1140	2651	0	2651	21064	0	21064	46297	13163	33134	M ذكور	الزرقاء الاولى Zarqa1
70505	19603	50902	1592	619	973	2042	0	2042	13505	0	13505	53366	18984	34382	F اناث	
142499	33608	108891	3574	1461	2113	4693	0	4693	34569	0	34569	99663	32147	67516	T مجموع	
29124	12446	16678	752	752	0	259	0	259	2696	0	2696	25417	11694	13723	M ذكور	الزرقاء الثانية Zarqa 2
28464	13308	15156	762	762	0	0	0	0	1755	0	1755	25947	12546	13401	F اناث	
57588	25754	31834	1514	1514	0	259	0	259	4451	0	4451	51364	24240	27124	T مجموع	
51416	15474	35942	8055	6254	1801	0	0	0	13467	0	13467	29894	9220	20674	M ذكور	الرصيفة Rusaifa
51036	20515	30521	7172	6514	658	0	0	0	7749	0	7749	36115	14001	22114	F اناث	
102452	35989	66463	15227	12768	2459	0	0	0	21216	0	21216	66009	23221	42788	T مجموع	
152534	41925	110609	10789	7848	2941	2910	0	2910	37227	0	37227	101608	34077	67531	M ذكور	المجموع Total
150005	53426	96579	9526	7895	1631	2042	0	2042	23009	0	23009	115428	45531	69897	F اناث	
302539	95351	207188	20315	15743	4572	4952	0	4952	60236	0	60236	217036	79608	137428	T مجموع	

توزيع الطلاب حسب السلطة والمديرية والجنس والمرحلة لمحافظة الزرقاء للعام 2019-2020
Distribution of Students by Authority, Directorate, Gender & Cycle In Zarqa for The Year 2019-2020

المجموع العام				وكالة الغوث الدولية				حكومية اخرى				مدارس خاصة				وزارة التربية والتعليم				الجنس Gender	المديرية Directorate
Grand Total				UNRWA				Other Governmental				Private Schools				Ministry of Education					
مجموع Total	ثانوي Secondary	اساسي Basic	روضة Kindergarten	مجموع Total	ثانوي Secondary	اساسي Basic	روضة Kindergarten	مجموع Total	ثانوي Secondary	اساسي Basic	روضة Kindergarten	مجموع Total	ثانوي Secondary	اساسي Basic	روضة Kindergarten	مجموع Total	ثانوي Secondary	اساسي Basic	روضة Kindergarten		
71994	8253	59927	3814	1982	0	1982	0	2651	388	2176	87	21064	981	16913	3170	46297	6884	38856	557	M ذكور	الزرقاء الاول Zarqa1
70505	8918	57913	3674	1592	0	1592	0	2042	328	1639	75	13505	651	9854	3000	53366	7939	44828	599	F اناث	
142499	17171	117840	7488	3574	0	3574	0	4693	716	3815	162	34569	1632	26767	6170	99663	14823	83684	1156	T مجموع	
29124	2282	24847	1995	752	0	752	0	259	80	179	0	2696	0	1853	843	25417	2202	22063	1152	M ذكور	الزرقاء الثانية Zarqa 2
28464	2499	24096	1869	762	0	762	0	0	0	0	0	1755	0	1033	722	25947	2499	22301	1147	F اناث	
57588	4781	48943	3864	1514	0	1514	0	259	80	179	0	4451	0	2886	1565	51364	4701	44364	2299	T مجموع	
51416	4492	43487	3437	8055	0	8055	0	0	0	0	0	13467	645	10300	2522	29894	3847	25132	915	M ذكور	الرصيفة Rusalfa
51036	5627	42160	3249	7172	0	7172	0	0	0	0	0	7749	429	4997	2323	36115	5198	29991	926	F اناث	
102452	10119	85647	6686	15227	0	15227	0	0	0	0	0	21216	1074	15297	4845	66009	9045	55123	1841	T مجموع	
152534	15027	128261	9246	10789	0	10789	0	2910	468	2355	87	37227	1626	29066	6535	101608	12933	86051	2624	M ذكور	المجموع Total
150005	17044	124169	8792	9526	0	9526	0	2042	328	1639	75	23009	1080	15884	6045	115428	15636	97120	2672	F اناث	
302539	32071	252430	18038	20315	0	20315	0	4952	796	3994	162	60236	2706	44950	12580	217036	28569	183171	5296	T مجموع	



توزيع المدارس حسب السلطة والمديرية والجنس والملكية للعام 2019-2020
Distribution of Schools by Authority, Directorate, Gender & Ownership for The Year 2019-2020

المجموع العام			وكالة الغوث الدولية			حكومية اخرى			مدارس خاصة			وزارة التربية والتعليم			الجنس Gender	المديرية Directorate
Grand Total			UNRWA			Other Governmental			Private Schools			Ministry of Education				
مجموع Total	مستأجر Rented	ملك Owned	مجموع Total	مستأجر Rented	ملك Owned	مجموع Total	مستأجر Rented	ملك Owned	مجموع Total	مستأجر Rented	ملك Owned	مجموع Total	مستأجر Rented	ملك Owned		
38	8	30	2	0	2	0	0	0	6	0	6	30	8	22	M	ذكور
10	1	9	2	0	2	0	0	0	1	0	1	7	1	6	F	اناث
118	43	75	0	0	0	0	0	0	78	33	45	40	10	30	Co	مختلطة
166	52	114	4	0	4	0	0	0	85	33	52	77	19	58	T	مجموع
20	3	17	0	0	0	1	0	1	0	0	0	19	3	16	M	ذكور
4	1	3	0	0	0	0	0	0	0	0	0	4	1	3	F	اناث
53	18	35	0	0	0	0	0	0	18	9	9	35	9	26	Co	مختلطة
77	22	55	0	0	0	1	0	1	18	9	9	58	13	45	T	مجموع
58	11	47	2	0	2	1	0	1	6	0	6	49	11	38	M	ذكور
14	2	12	2	0	2	0	0	0	1	0	1	11	2	9	F	اناث
171	61	110	0	0	0	0	0	0	96	42	54	75	19	56	Co	مختلطة
243	74	169	4	0	4	1	0	1	103	42	61	135	32	103	T	مجموع

توزيع المدارس حسب السلطة والمديرية والجنس والفترة للعام 2019-2020
Distribution of Schools by Authority, Directorate, Gender & Shifts for The Year 2019-2020

المجموع العام			وكالة الغوث الدولية			حكومية اخرى			مدارس خاصة			وزارة التربية والتعليم			الجنس Gender	المديرية Directorate
Grand Total			UNRWA			Other Governmental			Private Schools			Ministry of Education				
مجموع Total	فترتين double shif	فترة One shift	مجموع Total	فترتين double shif	فترة One shift	مجموع Total	فترتين double shif	فترة One shift	مجموع Total	فترتين double shif	فترة One shift	مجموع Total	فترتين double shif	فترة One shift		
38	6	32	2	2	0	0	0	0	6	0	6	30	4	26	M	ذكور
10	5	5	2	2	0	0	0	0	1	0	1	7	3	4	F	اناث
118	1	117	0	0	0	0	0	0	78	0	78	40	1	39	Co	مختلطة
166	12	154	4	4	0	0	0	0	85	0	85	77	8	69	T	مجموع
20	0	20	0	0	0	1	0	1	0	0	0	19	0	19	M	ذكور
4	0	4	0	0	0	0	0	0	0	0	0	4	0	4	F	اناث
53	0	53	0	0	0	0	0	0	18	0	18	35	0	35	Co	مختلطة
77	0	77	0	0	0	1	0	1	18	0	18	58	0	58	T	مجموع
58	6	52	2	2	0	1	0	1	6	0	6	49	4	45	M	ذكور
14	5	9	2	2	0	0	0	0	1	0	1	11	3	8	F	اناث
171	1	170	0	0	0	0	0	0	96	0	96	75	1	74	Co	مختلطة
243	12	231	4	4	0	1	0	1	103	0	103	135	8	127	T	مجموع

توزيع المدارس حسب السلطة والمديرية والجنس والمرحلة للعام 2019-2020

Distribution of Schools by Authority, Directorate, Gender & Cycle Schools for The Year 2019-2020

المجموع العام				وكالة الغوث الدولية				حكومية اخرى				مدارس خاصة				وزارة التربية والتعليم				الجنس Gender	المديرية Directorate
Grand Total				UNRWA				Other Governmental				Private Schools				Ministry of Education					
مجموع Total	ثانوي Secondary	اساسي Basic	روضة Kindergarten	مجموع Total	ثانوي Secondary	اساسي Basic	روضة Kindergarten	مجموع Total	ثانوي Secondary	اساسي Basic	روضة Kindergarten	مجموع Total	ثانوي Secondary	اساسي Basic	روضة Kindergarten	مجموع Total	ثانوي Secondary	اساسي Basic	روضة Kindergarten		
38	20	18	0	2	0	2	0	0	0	0	0	6	6	0	0	30	14	16	0	M	ذكور
10	5	5	0	2	0	2	0	0	0	0	0	1	1	0	0	7	4	3	0	F	اناث
118	17	54	47	0	0	0	0	0	0	0	0	78	5	26	47	40	12	28	0	Co	مختلطة
166	42	77	47	4	0	4	0	0	0	0	0	85	12	26	47	77	30	47	0	T	مجموع
20	9	11	0	0	0	0	0	1	1	0	0	0	0	0	0	19	8	11	0	M	ذكور
4	2	2	0	0	0	0	0	0	0	0	0	0	0	0	0	4	2	2	0	F	اناث
53	5	37	11	0	0	0	0	0	0	0	0	18	0	7	11	35	5	30	0	Co	مختلطة
77	16	50	11	0	0	0	0	1	1	0	0	18	0	7	11	58	15	43	0	T	مجموع
58	29	29	0	2	0	2	0	1	1	0	0	6	6	0	0	49	22	27	0	M	ذكور
14	7	7	0	2	0	2	0	0	0	0	0	1	1	0	0	11	6	5	0	F	اناث
171	22	91	58	0	0	0	0	0	0	0	0	96	5	33	58	75	17	58	0	Co	مختلطة
243	58	127	58	4	0	4	0	1	1	0	0	103	12	33	58	135	45	90	0	T	مجموع

توزيع الشعب حسب السلطة والمديرية والجنس والملكية لمحافظة مادبا للعام 2019-2020
Distribution of Class-Units by Authority, Directorate, Gender & Ownership In Madaba for The Year 2019-2020

المجموع العام			وكالة الفوت الدولية			حكومية اخرى			مدارس خاصة			وزارة التربية والتعليم			الجنس Gender	المديرية Directorate
Grand Total			UNRWA			Other Governmental			Private Schools			Ministry of Education				
مجموع Total	مستأجر Rented	ملك Owned	مجموع Total	مستأجر Rented	ملك Owned	مجموع Total	مستأجر Rented	ملك Owned	مجموع Total	مستأجر Rented	ملك Owned	مجموع Total	مستأجر Rented	ملك Owned		
623	107	516	36	0	36	0	0	0	180	32	148	407	75	332	M	ذكور
603	68	535	0	0	33	0	0	0	104	11	93	466	57	409	F	اناث
662	214	448	0	0	1	0	0	0	429	168	261	232	46	186	Co	مختلطة
1888	389	1499	0	0	70	0	0	0	713	211	502	1105	178	927	T	مجموع
200	39	161	0	0	0	11	0	11	13	11	2	176	28	148	M	ذكور
211	17	194	0	0	0	0	0	0	6	6	0	205	11	194	F	اناث
274	102	172	0	0	0	0	0	0	90	52	38	184	50	134	Co	مختلطة
685	158	527	0	0	0	11	0	11	109	69	40	565	89	476	T	مجموع
823	146	677	36	0	36	11	0	11	193	43	150	583	103	480	M	ذكور
814	85	729	0	0	33	0	0	0	110	17	93	671	68	603	F	اناث
936	316	620	0	0	1	0	0	0	519	220	299	416	96	320	Co	مختلطة
2573	547	2026	36	0	70	11	0	11	822	280	542	1670	267	1403	T	مجموع

توزيع الشعب حسب السلطة والمديرية والجنس والفترة لمحافظة مادبا للعام 2019-2020
Distribution of Class-Units by Authority, Directorate, Gender & Shifts In Madaba for the Year 2019-2020

المجموع العام			وكالة الفوت الدولية			حكومية اخرى			مدارس خاصة			وزارة التربية والتعليم			الجنس Gender	المديرية Directorate
Grand Total			UNRWA			Other Governmental			Private Schools			Ministry of Education				
مجموع Total	فترتين double shif	فترة One shift	مجموع Total	فترتين double shif	فترة One shift	مجموع Total	فترتين double shif	فترة One shift	مجموع Total	فترتين double shif	فترة One shift	مجموع Total	فترتين double shif	فترة One shift		
623	115	508	36	36	0	0	0	0	180	0	180	407	79	328	M	ذكور
603	100	503	33	33	0	0	0	0	104	0	104	466	67	399	F	اناث
662	9	653	1	1	0	0	0	0	429	0	429	232	8	224	Co	مختلطة
1888	224	1664	70	70	0	0	0	0	713	0	713	1105	154	951	T	مجموع
200	0	200	0	0	0	11	0	11	13	0	13	176	0	176	M	ذكور
211	0	211	0	0	0	0	0	0	6	0	6	205	0	205	F	اناث
274	0	274	0	0	0	0	0	0	90	0	90	184	0	184	Co	مختلطة
685	0	685	0	0	0	11	0	11	109	0	109	565	0	565	T	مجموع
823	115	708	36	36	0	11	0	11	193	0	193	583	79	504	M	ذكور
814	100	714	33	33	0	0	0	0	110	0	110	671	67	604	F	اناث
936	9	927	1	1	0	0	0	0	519	0	519	416	8	408	Co	مختلطة
2573	224	2349	70	70	0	11	0	11	822	0	822	1670	154	1516	T	مجموع

توزيع الشعب في محافظة "مادبا" حسب المديرية والجنس والمرحلة في وزارة التربية والتعليم للعام 2020-2019
Distribution of Class-Units in "Madaba" Governorate by Directorate, Gender, Cycle In MOE Schools for The Year 2019-2020

وزارة التربية والتعليم Ministry Of Education																المديرية Directorate
المجموع Total				الثانوي Secondary				الأساسي Primary				الروضة Kindergarten				
مجموع T	مختلطة Co	إناث F	ذكور M	مجموع T	مختلطة Co	إناث F	ذكور M	مجموع T	مختلطة Co	إناث F	ذكور M	مجموع T	مختلطة Co	إناث F	ذكور M	
1105	232	466	407	166	1	83	82	895	188	383	324	44	43	0	1	مادبا Madaba
565	184	205	176	60	0	34	26	468	152	168	148	37	32	3	2	ذيبان Theeban
1670	416	671	583	226	1	117	108	1363	340	551	472	81	75	3	3	المجموع Total

توزيع الشعب في محافظة "مادبا" حسب المديرية والجنس والمرحلة في المدارس الخاصة للعام 2020-2019

Distribution of Class-Units in "Madaba" Governorate by Directorate, Gender, Cycle In Private Schools for The Year 2019-2020

مدارس خاصة Private Schools																المديرية Directorate
المجموع Total				الثانوي Secondary				الأساسي Primary				الروضة Kindergarten				
مجموع T	مختلطة Co	إناث F	ذكور M	مجموع T	مختلطة Co	إناث F	ذكور M	مجموع T	مختلطة Co	إناث F	ذكور M	مجموع T	مختلطة Co	إناث F	ذكور M	
713	429	104	180	46	1	21	24	529	291	83	155	138	137	0	1	مادبا Madaba
109	90	6	13	0	0	0	0	75	56	6	13	34	34	0	0	ذيبان Theeban
822	519	110	193	46	1	21	24	604	347	89	168	172	171	0	1	المجموع Total

توزيع الشعب في محافظة "مادبا" حسب المديرية والجنس والمرحلة في المدارس الحكومية الأخرى للعام 2020-2019

Distribution of Class-Units in "Madaba" Governorate by Directorate, Gender, Cycle In Other Governmental Schools for The Year 2019-2020

حكومية أخرى Other Governmental																المديرية Directorate
المجموع Total				الثانوي Secondary				الأساسي Primary				الروضة Kindergarten				
مجموع T	مختلطة Co	إناث F	ذكور M	مجموع T	مختلطة Co	إناث F	ذكور M	مجموع T	مختلطة Co	إناث F	ذكور M	مجموع T	مختلطة Co	إناث F	ذكور M	
0	0	0	0	0	0	0	0	0	0	0	0	0	0	0	0	مادبا Madaba
11	0	0	11	4	0	0	4	7	0	0	7	0	0	0	0	ذيبان Theeban
11	0	0	11	4	0	0	4	7	0	0	7	0	0	0	0	المجموع Total

توزيع الشعب في محافظة "مادبا" حسب المديرية والجنس والمرحلة في مدارس وكالة الغوث للعام 2020-2019

Distribution of Class-Units in "Madaba" Governorate by Directorate, Gender, Cycle In UNRWA Schools for The Year 2019-2020

وكالة الغوث UNRWA																المديرية Directorate
المجموع Total				الثانوي Secondary				الأساسي Primary				الروضة Kindergarten				
مجموع T	مختلطة Co	إناث F	ذكور M	مجموع T	مختلطة Co	إناث F	ذكور M	مجموع T	مختلطة Co	إناث F	ذكور M	مجموع T	مختلطة Co	إناث F	ذكور M	
70	1	33	36	0	0	0	0	70	1	33	36	0	0	0	0	مادبا Madaba
0	0	0	0	0	0	0	0	0	0	0	0	0	0	0	0	ذيبان Theeban
70	1	33	36	0	0	0	0	70	1	33	36	0	0	0	0	المجموع Total

توزيع الشعب في محافظة "مادبا" حسب المديرية والجنس والمرحلة لجميع السلطات للعام 2020-2019

Distribution of Class-Units in "Madaba" Governorate by Directorate, Gender, Cycle In All Authorities School for The Year 2019-2020

جميع السلطات All Authorities																المديرية Directorate
المجموع Total				الثانوي Secondary				الأساسي Primary				الروضة Kindergarten				
مجموع T	مختلطة Co	إناث F	ذكور M	مجموع T	مختلطة Co	إناث F	ذكور M	مجموع T	مختلطة Co	إناث F	ذكور M	مجموع T	مختلطة Co	إناث F	ذكور M	
1888	662	603	623	212	2	104	106	1494	480	499	515	182	180	0	2	مادبا Madaba
685	274	211	200	64	0	34	30	550	208	174	168	71	66	3	2	ذيبان Theeban
2573	936	814	823	276	2	138	136	2044	688	673	683	253	246	3	4	المجموع Total

توزيع المعلمين حسب السلطة والمديرية والجنس والملكية لمحافظة مادبا للعام 2019-2020
Distribution of Teachers by Authority, Directorate, Gender & Ownership In Madaba for The Year 2019-2020

المجموع العام			وكالة الفوٹ الدولية			حكومية اخرى			مدارس خاصة			وزارة التربية والتعليم			الجنس Gender	المديرية Directorate
Grand Total			UNRWA			Other Governmental			Private Schools			Ministry of Education				
مجموع Total	مستأجر Rented	ملك Owned	مجموع Total	مستأجر Rented	ملك Owned	مجموع Total	مستأجر Rented	ملك Owned	مجموع Total	مستأجر Rented	ملك Owned	مجموع Total	مستأجر Rented	ملك Owned		
813	99	714	57	0	57	0	0	0	89	1	88	667	98	569	M	ذكور
2084	421	1663	46	0	46	0	0	0	932	249	683	1106	172	934	F	اناث
2897	520	2377	103	0	103	0	0	0	1021	250	771	1773	270	1503	T	مجموع
377	34	343	0	0	0	33	0	33	3	3	0	341	31	310	M	ذكور
843	188	655	0	0	0	0	0	0	134	79	55	709	109	600	F	اناث
1220	222	998	0	0	0	33	0	33	137	82	55	1050	140	910	T	مجموع
1190	133	1057	57	0	57	33	0	33	92	4	88	1008	129	879	M	ذكور
2927	609	2318	46	0	46	0	0	0	1066	328	738	1815	281	1534	F	اناث
4117	742	3375	103	0	103	33	0	33	1158	332	826	2823	410	2413	T	مجموع

توزيع المعلمين حسب السلطة والمديرية والجنس والفترة لمحافظة مادبا للعام 2019-2020
Distribution of Teachers by Authority, Directorate, Gender & Shifts In Madaba for The Year 2019-2020

المجموع العام			وكالة الفوٹ الدولية			حكومية اخرى			مدارس خاصة			وزارة التربية والتعليم			الجنس Gender	المديرية Directorate
Grand Total			UNRWA			Other Governmental			Private Schools			Ministry of Education				
مجموع Total	فترتين double shift	فترة One shift	مجموع Total	فترتين double shift	فترة One shift	مجموع Total	فترتين double shift	فترة One shift	مجموع Total	فترتين double shift	فترة One shift	مجموع Total	فترتين double shift	فترة One shift		
377	0	377	0	0	0	33	0	33	3	0	3	341	0	341	M	ذكور
843	0	843	0	0	0	0	0	0	134	0	134	709	0	709	F	اناث
1220	0	1220	0	0	0	33	0	33	137	0	137	1050	0	1050	T	مجموع
813	180	633	57	57	0	0	0	0	89	0	89	667	123	544	M	ذكور
2084	162	1922	46	46	0	0	0	0	932	0	932	1106	116	990	F	اناث
2897	342	2555	103	103	0	0	0	0	1021	0	1021	1773	239	1534	T	مجموع
1190	180	1010	57	57	0	33	0	33	92	0	92	1008	123	885	M	ذكور
2927	162	2765	46	46	0	0	0	0	1066	0	1066	1815	116	1699	F	اناث
4117	342	3775	103	103	0	33	0	33	1158	0	1158	2823	239	2584	T	مجموع

توزيع المعلمين حسب السلطة والمديرية والجنس والمرحلة لمحافظة مادبا للعام 2019-2020
Distribution of Teachers by Authority, Directorate, Gender & Cycle In Madaba for The Year 2019-2020

المجموع Total	المجموع العام				وكالة الفوت الدولية				حكومية اخرى				مدارس خاصة				وزارة التربية والتعليم				الجنس Gender	المديرية Directorate
	Grand Total				UNRWA				Other Governmental				Private Schools				Ministry of Education					
	المجموع Total	ثانوي Secondary	اساسي Basic	روضة Kindergarten	المجموع Total	ثانوي Secondary	اساسي Basic	روضة Kindergarten	المجموع Total	ثانوي Secondary	اساسي Basic	روضة Kindergarten	المجموع Total	ثانوي Secondary	اساسي Basic	روضة Kindergarten	المجموع Total	ثانوي Secondary	اساسي Basic	روضة Kindergarten		
813	304	509	0	57	0	57	0	0	0	0	0	89	54	35	0	667	250	417	0	M	ذكور	مادبا Madaba
2084	269	1595	220	46	0	46	0	0	0	0	0	932	50	706	176	1106	219	843	44	F	اناث	
2897	573	2104	220	103	0	103	0	0	0	0	0	1021	104	741	176	1773	469	1260	44	T	مجموع	
377	85	292	0	0	0	0	0	33	22	11	0	3	0	3	0	341	63	278	0	M	ذكور	ذبيان Theeban
843	105	668	70	0	0	0	0	0	0	0	0	134	0	101	33	709	105	567	37	F	اناث	
1220	190	960	70	0	0	0	0	33	22	11	0	137	0	104	33	1050	168	845	37	T	مجموع	
1190	389	801	0	57	0	57	0	33	22	11	0	92	54	38	0	1008	313	695	0	M	ذكور	المجموع Total
2927	374	2263	290	46	0	46	0	0	0	0	0	1066	50	807	209	1815	324	1410	81	F	اناث	
4117	763	3064	290	103	0	103	0	33	22	11	0	1158	104	845	209	2823	637	2105	81	T	مجموع	

توزيع المعلمين حسب السلطة والمديرية والتأهيل لمحافظة مادبا للعام 2019-2020
Distribution of Teachers by Authority, Directorate, Qualification In Madaba for The Year 2019-2020

المجموع Total	المجموع العام				وكالة الفوت الدولية				حكومية اخرى				مدارس خاصة				وزارة التربية والتعليم				المديرية Directorate
	Grand Total				UNRWA				Other Governmental				Private Schools				Ministry of Education				
	المجموع Total	غير مؤهلين Non-Qualified	مؤهلين Qualified	المجموع Total	غير مؤهلين Non-Qualified	مؤهلين Qualified	المجموع Total	غير مؤهلين Non-Qualified	مؤهلين Qualified	المجموع Total	غير مؤهلين Non-Qualified	مؤهلين Qualified	المجموع Total	غير مؤهلين Non-Qualified	مؤهلين Qualified	المجموع Total	غير مؤهلين Non-Qualified	مؤهلين Qualified			
2897	254	2643	103	0	103	0	0	0	1021	129	892	1773	125	1648	Madaba						
1220	80	1140	0	0	0	33	0	33	137	11	126	1050	69	981	Theeban						
4117	334	3783	103	0	103	33	0	33	1158	140	1018	2823	194	2629	المجموع Total						

Note: Qualified teachers : Those who hold bachelor degree & above

ملاحظة المعلمون المؤهلون: المعلمون الذين يحملون درجة البكالوريوس فما فوق

توزيع طلاب حسب السلطة والمديرية والجنس والملكية لمحافظة مادبا للعام 2019-2020

Distribution of Students by Authority, Directorate, Gender & Ownership In Madaba for The Year 2019-2020

المجموع العام			وكالة الغوث الدولية			حكومية اخرى			مدارس خاصة			وزارة التربية والتعليم			الجنس Gender	المديرية Directorate
Grand Total			UNRWA			Other Governmental			Private Schools			Ministry of Education				
مجموع Total	مستأجر Rented	ملك Owned	مجموع Total	مستأجر Rented	ملك Owned	مجموع Total	مستأجر Rented	ملك Owned	مجموع Total	مستأجر Rented	ملك Owned	مجموع Total	مستأجر Rented	ملك Owned		
23435	4347	19088	1535	0	1535	0	0	0	8771	2325	6446	13129	2022	11107	M	ذكور
22369	2861	19508	1405	0	1405	0	0	0	5383	1299	4084	15581	1562	14019	F	اناث
45804	7208	38596	2940	0	2940	0	0	0	14154	3624	10530	28710	3584	25126	T	مجموع
5719	1442	4277	0	0	0	164	0	164	1181	774	407	4374	668	3706	M	ذكور
5580	828	4752	0	0	0	0	0	0	734	462	272	4846	366	4480	F	اناث
11299	2270	9029	0	0	0	164	0	164	1915	1236	679	9220	1034	8186	T	مجموع
29154	5789	23365	1535	0	1535	164	0	164	9952	3099	6853	17503	2690	14813	M	ذكور
27949	3689	24260	1405	0	1405	0	0	0	6117	1761	4356	20427	1928	18499	F	اناث
57103	9478	47625	2940	0	2940	164	0	164	16069	4860	11209	37930	4618	33312	T	مجموع

توزيع الطلاب حسب السلطة والمديرية والجنس والفترة لمحافظة مادبا للعام 2019-2020

Distribution of Students by Authority, Directorate, Gender & Shifts In Madaba for The Year 2019-2020

المجموع العام			وكالة الغوث الدولية			حكومية اخرى			مدارس خاصة			وزارة التربية والتعليم			الجنس Gender	المديرية Directorate
Grand Total			UNRWA			Other Governmental			Private Schools			Ministry of Education				
مجموع Total	فترة double shift	فترة One shift	مجموع Total	فترة double shift	فترة One shift	مجموع Total	فترة double shift	فترة One shift	مجموع Total	فترة double shift	فترة One shift	مجموع Total	فترة double shift	فترة One shift		
23435	3713	19722	1535	1535	0	0	0	0	8771	0	8771	13129	2178	10951	M	ذكور
22369	3327	19042	1405	1405	0	0	0	0	5383	0	5383	15581	1922	13659	F	اناث
45804	7040	38764	2940	2940	0	0	0	0	14154	0	14154	28710	4100	24610	T	مجموع
5719	0	5719	0	0	0	164	0	164	1181	0	1181	4374	0	4374	M	ذكور
5580	0	5580	0	0	0	0	0	0	734	0	734	4846	0	4846	F	اناث
11299	0	11299	0	0	0	164	0	164	1915	0	1915	9220	0	9220	T	مجموع
29154	3713	25441	1535	1535	0	164	0	164	9952	0	9952	17503	2178	15325	M	ذكور
27949	3327	24622	1405	1405	0	0	0	0	6117	0	6117	20427	1922	18505	F	اناث
57103	7040	50063	2940	2940	0	164	0	164	16069	0	16069	37930	4100	33830	T	مجموع

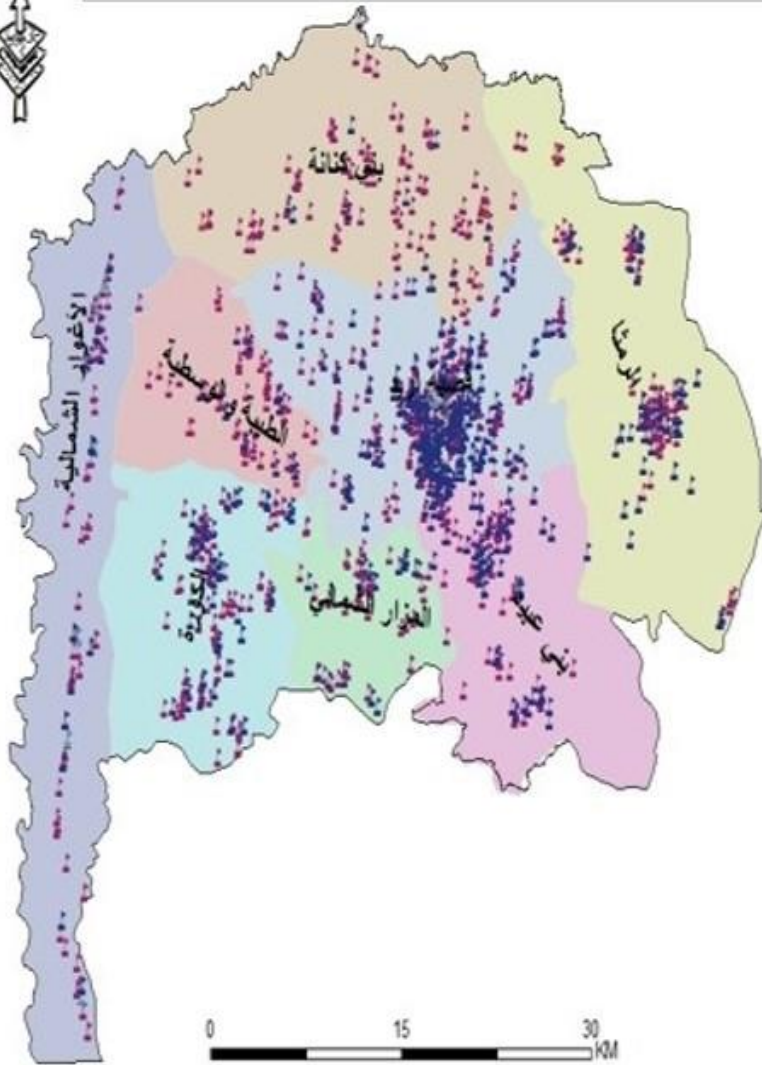
توزيع الطلاب حسب السلطة والمديرية والجنس والمرحلة لمحافظة مادبا للعام 2019-2020
Distribution of Students by Authority, Directorate, Gender & Cycle In Madaba for The Year 2019-2020

المجموع العام				وكالة الفوت الدولية				حكومية اخرى				مدارس خاصة				وزارة التربية والتعليم				الجنس Gender	المديرية Directorate	
Grand Total				UNRWA				Other Governmental				Private Schools				Ministry of Education						
مجموع Total	ثانوي Secondary	اساسي Basic	روضة Kindergarten	مجموع Total	ثانوي Secondary	اساسي Basic	روضة Kindergarten	مجموع Total	ثانوي Secondary	اساسي Basic	روضة Kindergarten	مجموع Total	ثانوي Secondary	اساسي Basic	روضة Kindergarten	مجموع Total	ثانوي Secondary	اساسي Basic	روضة Kindergarten			
23435	2525	19014	1896	1535	0	1535	0	0	0	0	0	8771	440	6920	1411	13129	2085	10559	485	M	ذكور	مادبا Madaba
22369	2554	18079	1736	1405	0	1405	0	0	0	0	0	5383	351	3790	1242	15581	2203	12884	494	F	اناث	
45804	5079	37093	3632	2940	0	2940	0	0	0	0	0	14154	791	10710	2653	28710	4288	23443	979	T	مجموع	
5719	603	4640	476	0	0	0	0	164	29	135	0	1181	0	929	252	4374	574	3576	224	M	ذكور	ثيبان Theeban
5580	651	4451	478	0	0	0	0	0	0	0	0	734	0	485	249	4846	651	3966	229	F	اناث	
11299	1254	9091	954	0	0	0	0	164	29	135	0	1915	0	1414	501	9220	1225	7542	453	T	مجموع	
29154	3128	23654	2372	1535	0	1535	0	164	29	135	0	9952	440	7849	1663	17503	2659	14135	709	M	ذكور	المجموع Total
27949	3205	22530	2214	1405	0	1405	0	0	0	0	0	6117	351	4275	1491	20427	2854	16850	723	F	اناث	
57103	6333	46184	4586	2940	0	2940	0	164	29	135	0	16069	791	12124	3154	37930	5513	30985	1432	T	مجموع	

خريطة التوزيع الجغرافي لمدارس إربد للعام 2020/2019



وزارة التربية والتعليم
مركز البحوث والتقويم والتطوير التعليمي
قسم إدارة منظومة التعلم الإلكتروني



طبقة المدارس حسب المنطقة الشرقية	
2	التعليم الخاص
1	وزارة الأوقاف
2	وزارة التربية والتعليم
1	وزارة التعليم العالي
2	وزارة التنمية الصناعية
1	وكالة القوات الجوية
طبقة مديريات التربية والتعليم	
الأغوار الشمالية	الأغوار الشمالية
الرمثا	الرمثا
الطيبة والوسطية	الطيبة والوسطية
اللقوة	اللقوة
المرز السلسلي	المرز السلسلي
بني عيبا	بني عيبا
بني كنانة	بني كنانة
نصبة إربد	نصبة إربد
طبقة المحافظة	
إربد	إربد

توزيع المدارس حسب السلطة والمديرية والجنس والملكية للعام 2019-2020
Distribution of Schools by Authority, Directorate, Gender & Ownership for The Year 2019-2020

المجموع العام			وكالة الغوث الدولية			حكومية اخرى			مدارس خاصة			وزارة التربية والتعليم			الجنس Gender	المديرية Directorate
Grand Total			UNRWA			Other Governmental			Private Schools			Ministry of Education				
مجموع Total	مستأجر Rented	ملك Owned	مجموع Total	مستأجر Rented	ملك Owned	مجموع Total	مستأجر Rented	ملك Owned	مجموع Total	مستأجر Rented	ملك Owned	مجموع Total	مستأجر Rented	ملك Owned		
96	11	85	8	2	6	1	1	0	2	0	2	85	8	77	M	ذكور
43	14	29	5	3	2	0	0	0	1	0	1	37	11	26	F	اناث
382	202	180	1	0	1	0	0	0	300	188	112	81	14	67	Co	مختلطة
521	227	294	14	5	9	1	1	0	303	188	115	203	33	170	T	مجموع
27	1	26	3	0	3	0	0	0	2	1	1	22	0	22	M	ذكور
10	0	10	3	0	3	0	0	0	0	0	0	7	0	7	F	اناث
174	73	101	0	0	0	0	0	0	143	65	78	31	8	23	Co	مختلطة
211	74	137	6	0	6	0	0	0	145	66	79	60	8	52	T	مجموع
19	0	19	0	0	0	0	0	0	0	0	0	19	0	19	M	ذكور
3	0	3	0	0	0	0	0	0	0	0	0	3	0	3	F	اناث
52	34	18	0	0	0	0	0	0	29	28	1	23	6	17	Co	مختلطة
74	34	40	0	0	0	0	0	0	29	28	1	45	6	39	T	مجموع
21	0	21	0	0	0	0	0	0	0	0	0	21	0	21	M	ذكور
5	0	5	0	0	0	0	0	0	0	0	0	5	0	5	F	اناث
54	10	44	0	0	0	0	0	0	25	9	16	29	1	28	Co	مختلطة
80	10	70	0	0	0	0	0	0	25	9	16	55	1	54	T	مجموع
35	4	31	6	1	5	0	0	0	1	0	1	28	3	25	M	ذكور
12	3	9	6	2	4	0	0	0	0	0	0	6	1	5	F	اناث
62	33	29	1	1	0	0	0	0	28	20	8	33	12	21	Co	مختلطة
109	40	69	13	4	9	0	0	0	29	20	9	67	16	51	T	مجموع
35	7	28	1	1	0	0	0	0	0	0	0	34	6	28	M	ذكور
17	9	8	1	1	0	0	0	0	0	0	0	16	8	8	F	اناث
118	58	60	0	0	0	0	0	0	80	38	42	38	20	18	Co	مختلطة
170	74	96	2	2	0	0	0	0	80	38	42	88	34	54	T	مجموع
34	4	30	0	0	0	0	0	0	0	0	0	34	4	30	M	ذكور
10	3	7	0	0	0	0	0	0	0	0	0	10	3	7	F	اناث
100	54	46	0	0	0	0	0	0	57	38	19	43	16	27	Co	مختلطة
144	61	83	0	0	0	0	0	0	57	38	19	87	23	64	T	مجموع
38	2	36	0	0	0	1	0	1	0	0	0	37	2	35	M	ذكور
17	0	17	0	0	0	0	0	0	0	0	0	17	0	17	F	اناث
70	26	44	0	0	0	0	0	0	16	10	6	54	16	38	Co	مختلطة
125	28	97	0	0	0	1	0	1	16	10	6	108	18	90	T	مجموع
305	29	276	18	4	14	2	1	1	5	1	4	280	23	257	M	ذكور
117	29	88	15	6	9	0	0	0	1	0	1	101	23	78	F	اناث
1012	490	522	2	1	1	0	0	0	678	396	282	332	93	239	Co	مختلطة
1434	548	886	35	11	24	2	1	1	684	397	287	713	139	574	T	مجموع

توزيع المدارس حسب السلطة والمديرية والجنس والفترة للعام 2019-2020
Distribution of Schools by Authority, Directorate, Gender & Shifts for The Year 2019-2020

المجموع العام			وكالة الغوث الدولية			حكومية اخرى			مدارس خاصة			وزارة التربية والتعليم			الجنس Gender	المديرية Directorate
Grand Total			UNRWA			Other Governmental			Private Schools			Ministry of Education				
مجموع Total	فترتين double shif	فترة One shift	مجموع Total	فترتين double shif	فترة One shift	مجموع Total	فترتين double shif	فترة One shift	مجموع Total	فترتين double shif	فترة One shift	مجموع Total	فترتين double shif	فترة One shift		
96	32	64	8	5	3	1	0	1	2	0	2	85	27	58	M	ذكور
43	19	24	5	5	0	0	0	0	1	0	1	37	14	23	F	اناث
382	31	351	1	0	1	0	0	0	300	0	300	81	31	50	Co	مختلطة
521	82	439	14	10	4	1	0	1	303	0	303	203	72	131	T	مجموع
27	9	18	3	2	1	0	0	0	2	0	2	22	7	15	M	ذكور
10	5	5	3	2	1	0	0	0	0	0	0	7	3	4	F	اناث
174	8	166	0	0	0	0	0	0	143	0	143	31	8	23	Co	مختلطة
211	22	189	6	4	2	0	0	0	145	0	145	60	18	42	T	مجموع
19	0	19	0	0	0	0	0	0	0	0	0	19	0	19	M	ذكور
3	0	3	0	0	0	0	0	0	0	0	0	3	0	3	F	اناث
52	2	50	0	0	0	0	0	0	29	0	29	23	2	21	Co	مختلطة
74	2	72	0	0	0	0	0	0	29	0	29	45	2	43	T	مجموع
21	0	21	0	0	0	0	0	0	0	0	0	21	0	21	M	ذكور
5	0	5	0	0	0	0	0	0	0	0	0	5	0	5	F	اناث
54	10	44	0	0	0	0	0	0	25	0	25	29	10	19	Co	مختلطة
80	10	70	0	0	0	0	0	0	25	0	25	55	10	45	T	مجموع
35	9	26	6	6	0	0	0	0	1	0	1	28	3	25	M	ذكور
12	7	5	6	6	0	0	0	0	0	0	0	6	1	5	F	اناث
62	2	60	1	0	1	0	0	0	28	0	28	33	2	31	Co	مختلطة
109	18	91	13	12	1	0	0	0	29	0	29	67	6	61	T	مجموع
35	13	22	1	1	0	0	0	0	0	0	0	34	12	22	M	ذكور
17	6	11	1	1	0	0	0	0	0	0	0	16	5	11	F	اناث
118	17	101	0	0	0	0	0	0	80	0	80	38	17	21	Co	مختلطة
170	36	134	2	2	0	0	0	0	80	0	80	88	34	54	T	مجموع
34	1	33	0	0	0	0	0	0	0	0	0	34	1	33	M	ذكور
10	0	10	0	0	0	0	0	0	0	0	0	10	0	10	F	اناث
100	1	99	0	0	0	0	0	0	57	0	57	43	1	42	Co	مختلطة
144	2	142	0	0	0	0	0	0	57	0	57	87	2	85	T	مجموع
38	0	38	0	0	0	1	0	1	0	0	0	37	0	37	M	ذكور
17	2	15	0	0	0	0	0	0	0	0	0	17	2	15	F	اناث
70	8	62	0	0	0	0	0	0	16	0	16	54	8	46	Co	مختلطة
125	10	115	0	0	0	1	0	1	16	0	16	108	10	98	T	مجموع
305	64	241	18	14	4	2	0	2	5	0	5	280	50	230	M	ذكور
117	39	78	15	14	1	0	0	0	1	0	1	101	25	76	F	اناث
1012	79	933	2	0	2	0	0	0	678	0	678	332	79	253	Co	مختلطة
1434	182	1252	35	28	7	2	0	2	684	0	684	713	154	559	T	مجموع

توزيع المدارس حسب السلطة والمديرية والجنس والمرحلة للعام 2019-2020
Distribution of Schools by Authority, Directorate, Gender & Cycle Schools for The Year 2019-2020

المجموع العام				وكالة الفوت الدولية				حكومية اخرى				مدارس خاصة				وزارة التربية والتعليم				الجنس Gender	المديرية Directorate
Grand Total				UNRWA				Other Governmental				Private Schools				Ministry of Education					
مجموع Total	ثانوي Secondary	اساسي Basic	روضة Kindergarten	مجموع Total	ثانوي Secondary	اساسي Basic	روضة Kindergarten	مجموع Total	ثانوي Secondary	اساسي Basic	روضة Kindergarten	مجموع Total	ثانوي Secondary	اساسي Basic	روضة Kindergarten	مجموع Total	ثانوي Secondary	اساسي Basic	روضة Kindergarten		
96	35	61	0	8	0	8	0	1	1	0	0	2	1	1	0	85	33	52	0	M ذكور	لواء قصبة اربد Irbid Qasbah
43	14	29	0	5	0	5	0	0	0	0	0	1	0	1	0	37	14	23	0	F اناث	
382	39	181	162	1	0	1	0	0	0	0	0	300	14	124	162	81	25	56	0	Co مختلطة	
521	88	271	162	14	0	14	0	1	1	0	0	303	15	126	162	203	72	131	0	T مجموع	
27	7	18	2	3	0	3	0	0	0	0	0	2	0	0	2	22	7	15	0	M ذكور	لواء بني عبيد Bani Obaid
10	5	5	0	3	0	3	0	0	0	0	0	0	0	0	0	7	5	2	0	F اناث	
174	19	76	79	0	0	0	0	0	0	0	0	143	16	48	79	31	3	28	0	Co مختلطة	
211	31	99	81	6	0	6	0	0	0	0	0	145	16	48	81	60	15	45	0	T مجموع	
19	7	12	0	0	0	0	0	0	0	0	0	0	0	0	0	19	7	12	0	M ذكور	لواء المزار الشمالي North Mazar
3	2	1	0	0	0	0	0	0	0	0	0	0	0	0	0	3	2	1	0	F اناث	
52	7	28	17	0	0	0	0	0	0	0	0	29	0	12	17	23	7	16	0	Co مختلطة	
74	16	41	17	0	0	0	0	0	0	0	0	29	0	12	17	45	16	29	0	T مجموع	
21	9	12	0	0	0	0	0	0	0	0	0	0	0	0	0	21	9	12	0	M ذكور	لواء الطيبة والمسطية & Al-taibah Al-wasteiah
5	4	1	0	0	0	0	0	0	0	0	0	0	0	0	0	5	4	1	0	F اناث	
54	5	36	13	0	0	0	0	0	0	0	0	25	0	12	13	29	5	24	0	Co مختلطة	
80	18	49	13	0	0	0	0	0	0	0	0	25	0	12	13	55	18	37	0	T مجموع	
35	6	29	0	6	0	6	0	0	0	0	0	1	0	1	0	28	6	22	0	M ذكور	الاغوار الشمالية North Ghour
12	4	8	0	6	0	6	0	0	0	0	0	0	0	0	0	6	4	2	0	F اناث	
62	8	45	9	1	0	1	0	0	0	0	0	28	0	19	9	33	8	25	0	Co مختلطة	
109	18	82	9	13	0	13	0	0	0	0	0	29	0	20	9	67	18	49	0	T مجموع	
35	10	25	0	1	0	1	0	0	0	0	0	0	0	0	0	34	10	24	0	M ذكور	الرمثا Ramtha
17	8	9	0	1	0	1	0	0	0	0	0	0	0	0	0	16	8	8	0	F اناث	
118	7	66	45	0	0	0	0	0	0	0	0	80	3	32	45	38	4	34	0	Co مختلطة	
170	25	100	45	2	0	2	0	0	0	0	0	80	3	32	45	88	22	66	0	T مجموع	
34	15	19	0	0	0	0	0	0	0	0	0	0	0	0	0	34	15	19	0	M ذكور	الكورة Alkoura
10	4	6	0	0	0	0	0	0	0	0	0	0	0	0	0	10	4	6	0	F اناث	
100	13	48	39	0	0	0	0	0	0	0	0	57	1	17	39	43	12	31	0	Co مختلطة	
144	32	73	39	0	0	0	0	0	0	0	0	57	1	17	39	87	31	56	0	T مجموع	
38	18	20	0	0	0	0	0	1	1	0	0	0	0	0	0	37	17	20	0	M ذكور	بني كنانة Bani kenana
17	11	6	0	0	0	0	0	0	0	0	0	0	0	0	0	17	11	6	0	F اناث	
70	8	55	7	0	0	0	0	0	0	0	0	16	0	9	7	54	8	46	0	Co مختلطة	
125	37	81	7	0	0	0	0	1	1	0	0	16	0	9	7	108	36	72	0	T مجموع	
305	107	196	2	18	0	18	0	2	2	0	0	5	1	2	2	280	104	176	0	M ذكور	المجموع Total
117	52	65	0	15	0	15	0	0	0	0	0	1	0	1	0	101	52	49	0	F اناث	
1012	106	535	371	2	0	2	0	0	0	0	0	678	34	273	371	332	72	260	0	Co مختلطة	
1434	265	796	373	35	0	35	0	2	2	0	0	684	35	276	373	713	228	485	0	T مجموع	

توزيع الشعب حسب السلطة والمديرية والجنس والملكية لمحافظة اربد للعام 2019-2020
Distribution of Class-Units by Authority, Directorate, Gender & Ownership In Irbid for The Year 2019-2020

المجموع العام			وكالة القوت الدولية			حكومية اخرى			مدارس خاصة			وزارة التربية والتعليم			الجنس Gender	المديرية Directorate
Grand Total			UNRWA			Other Governmental			Private Schools			Ministry of Education				
مجموع Total	مستأجر Rented	ملك Owned	مجموع Total	مستأجر Rented	ملك Owned	مجموع Total	مستأجر Rented	ملك Owned	مجموع Total	مستأجر Rented	ملك Owned	مجموع Total	مستأجر Rented	ملك Owned		
1767	211	1556	171	44	127	10	10	0	239	67	172	1347	90	1257	M	ذكور
1771	272	1499	104	65	39	0	0	0	158	45	113	1509	162	1347	F	اناث
2160	1047	1113	17	0	17	0	0	0	1660	935	725	483	112	371	Co	مختلطة
5698	1530	4168	292	109	183	10	10	0	2057	1047	1010	3339	364	2975	T	مجموع
539	67	472	45	0	45	0	0	0	176	67	109	318	0	318	M	ذكور
582	57	525	50	0	50	0	0	0	108	33	75	424	24	400	F	اناث
1101	419	682	3	0	3	0	0	0	910	381	529	188	38	150	Co	مختلطة
2222	543	1679	98	0	98	0	0	0	1194	481	713	930	62	868	T	مجموع
258	7	251	0	0	0	0	0	0	7	7	0	251	0	251	M	ذكور
266	6	260	0	0	0	0	0	0	1	1	0	265	5	260	F	اناث
231	160	71	0	0	0	0	0	0	151	138	13	80	22	58	Co	مختلطة
755	173	582	0	0	0	0	0	0	159	146	13	596	27	569	T	مجموع
249	7	242	0	0	0	0	0	0	12	7	5	237	0	237	M	ذكور
273	3	270	0	0	0	0	0	0	0	0	0	273	3	270	F	اناث
343	50	293	0	0	0	0	0	0	146	45	101	197	5	192	Co	مختلطة
865	60	805	0	0	0	0	0	0	158	52	106	707	8	699	T	مجموع
386	41	345	73	10	63	0	0	0	22	16	6	291	15	276	M	ذكور
402	40	362	64	21	43	0	0	0	1	1	0	337	18	319	F	اناث
361	234	127	11	10	1	0	0	0	192	154	38	158	70	88	Co	مختلطة
1149	315	834	148	41	107	0	0	0	215	171	44	786	103	683	T	مجموع
630	75	555	9	9	0	0	0	0	89	19	70	532	47	485	M	ذكور
669	183	486	7	7	0	0	0	0	48	6	42	614	170	444	F	اناث
765	291	474	4	4	0	0	0	0	517	174	343	244	113	131	Co	مختلطة
2064	549	1515	20	20	0	0	0	0	654	199	455	1390	330	1060	T	مجموع
468	50	418	0	0	0	0	0	0	39	14	25	429	36	393	M	ذكور
491	38	453	0	0	0	0	0	0	6	1	5	485	37	448	F	اناث
531	256	275	0	0	0	0	0	0	285	164	121	246	92	154	Co	مختلطة
1490	344	1146	0	0	0	0	0	0	330	179	151	1160	165	995	T	مجموع
445	17	428	0	0	0	9	0	9	9	5	4	427	12	415	M	ذكور
456	5	451	0	0	0	0	0	0	1	0	1	455	5	450	F	اناث
346	119	227	0	0	0	0	0	0	99	52	47	247	67	180	Co	مختلطة
1247	141	1106	0	0	0	9	0	9	109	57	52	1129	84	1045	T	مجموع
4742	475	4267	298	63	235	19	10	9	593	202	391	3832	200	3632	M	ذكور
4910	604	4306	225	93	132	0	0	0	323	87	236	4362	424	3938	F	اناث
5838	2576	3262	35	14	21	0	0	0	3960	2043	1917	1843	519	1324	Co	مختلطة
15490	3655	11835	558	170	388	19	10	9	4876	2332	2544	10037	1143	8894	T	مجموع

توزيع الشعب حسب السلطة والمديرية والجنس والفترة لمحافظة اربد للعام 2019-2020
Distribution of Class-Units by Authority, Directorate, Gender & Shifts In Irbid for the Year 2019-2020

المجموع العام			وكالة الغوث الدولية			حكومية اخرى			مدارس خاصة			وزارة التربية والتعليم			الجنس Gender	المديرية Directorate
Grand Total			UNRWA			Other Governmental			Private Schools			Ministry of Education				
مجموع Total	فترتين double shif	فترة One shift	مجموع Total	فترتين double shif	فترة One shift	مجموع Total	فترتين double shif	فترة One shift	مجموع Total	فترتين double shif	فترة One shift	مجموع Total	فترتين double shif	فترة One shift		
1767	589	1178	171	119	52	10	0	10	239	0	239	1347	470	877	M	ذكور
1771	679	1092	104	98	6	0	0	0	158	0	158	1509	581	928	F	اناث
2160	216	1944	17	4	13	0	0	0	1660	0	1660	483	212	271	Co	مختلطة
5698	1484	4214	292	221	71	10	0	10	2057	0	2057	3339	1263	2076	T	مجموع
539	142	397	45	33	12	0	0	0	176	0	176	318	109	209	M	ذكور
582	213	369	50	35	15	0	0	0	108	0	108	424	178	246	F	اناث
1101	46	1055	3	3	0	0	0	0	910	0	910	188	43	145	Co	مختلطة
2222	401	1821	98	71	27	0	0	0	1194	0	1194	930	330	600	T	مجموع
258	0	258	0	0	0	0	0	0	7	0	7	251	0	251	M	ذكور
266	21	245	0	0	0	0	0	0	1	0	1	265	21	244	F	اناث
231	14	217	0	0	0	0	0	0	151	0	151	80	14	66	Co	مختلطة
755	35	720	0	0	0	0	0	0	159	0	159	596	35	561	T	مجموع
249	2	247	0	0	0	0	0	0	12	0	12	237	2	235	M	ذكور
273	75	198	0	0	0	0	0	0	0	0	0	273	75	198	F	اناث
343	75	268	0	0	0	0	0	0	146	0	146	197	75	122	Co	مختلطة
865	152	713	0	0	0	0	0	0	158	0	158	707	152	555	T	مجموع
386	94	292	73	73	0	0	0	0	22	0	22	291	21	270	M	ذكور
402	92	310	64	64	0	0	0	0	1	0	1	337	28	309	F	اناث
361	9	352	11	1	10	0	0	0	192	0	192	158	8	150	Co	مختلطة
1149	195	954	148	138	10	0	0	0	215	0	215	786	57	729	T	مجموع
630	200	430	9	9	0	0	0	0	89	0	89	532	191	341	M	ذكور
669	220	449	7	7	0	0	0	0	48	0	48	614	213	401	F	اناث
765	136	629	4	4	0	0	0	0	517	0	517	244	132	112	Co	مختلطة
2064	556	1508	20	20	0	0	0	0	654	0	654	1390	536	854	T	مجموع
468	26	442	0	0	0	0	0	0	39	0	39	429	26	403	M	ذكور
491	6	485	0	0	0	0	0	0	6	0	6	485	6	479	F	اناث
531	1	530	0	0	0	0	0	0	285	0	285	246	1	245	Co	مختلطة
1490	33	1457	0	0	0	0	0	0	330	0	330	1160	33	1127	T	مجموع
445	0	445	0	0	0	9	0	9	9	0	9	427	0	427	M	ذكور
456	68	388	0	0	0	0	0	0	1	0	1	455	68	387	F	اناث
346	31	315	0	0	0	0	0	0	99	0	99	247	31	216	Co	مختلطة
1247	99	1148	0	0	0	9	0	9	109	0	109	1129	99	1030	T	مجموع
4742	1053	3689	298	234	64	19	0	19	593	0	593	3832	819	3013	M	ذكور
4910	1374	3536	225	204	21	0	0	0	323	0	323	4362	1170	3192	F	اناث
5838	528	5310	35	12	23	0	0	0	3960	0	3960	1843	516	1327	Co	مختلطة
15490	2955	12535	558	450	108	19	0	19	4876	0	4876	10037	2505	7532	T	مجموع

توزيع الشعب في محافظة "إربد" حسب المديرية والجنس والمرحلة في وزارة التربية والتعليم للعام 2019-2020
Distribution of Class-Units in "Irbid" Governorate by Directorate, Gender & Cycle for MOE Schools for The Year 2019-2020

وزارة التربية والتعليم Ministry Of Education																المديرية Directorate
المجموع Total				الثانوي Secondary				الأساسي Primary				الروضة Kindergarten				
مجموع T	مختلطة Co	إناث F	ذكور M	مجموع T	مختلطة Co	إناث F	ذكور M	مجموع T	مختلطة Co	إناث F	ذكور M	مجموع T	مختلطة Co	إناث F	ذكور M	
3339	483	1509	1347	553	2	282	269	2705	400	1227	1078	81	81	0	0	لواء قصبة إربد Irbid Qasbah
930	188	424	318	152	0	94	58	747	157	330	260	31	31	0	0	لواء بني عبيد Bani Obaid
596	80	265	251	95	0	46	49	479	58	219	202	22	22	0	0	المزار الشمالي North Mazar
707	197	273	237	94	0	52	42	586	170	221	195	27	27	0	0	لواحي الطيبة والوسطية Al-Taibah & Al-Wasteiah
786	158	337	291	116	0	63	53	639	127	274	238	31	31	0	0	الأغوار الشمالية North Ghour
1390	244	614	532	182	0	92	90	1177	213	522	442	31	31	0	0	الرمثا Ramtha
1160	246	485	429	196	0	97	99	940	222	388	330	24	24	0	0	الكورة AlKorah
1129	247	455	427	164	1	87	76	933	216	367	350	32	30	1	1	بني كنانة Bani Kinanah
10037	1843	4362	3832	1552	3	813	736	8206	1563	3548	3095	279	277	1	1	المجموع Total

توزيع الشعب في محافظة "إربد" حسب المديرية والجنس والمرحلة في المدارس الخاصة للعام 2019-2020
Distribution of Class-Units in "Irbid" Governorate by Directorate, Gender & Cycle in Private Schools for The Year 2019-2020

مدارس خاصة Private Schools																المديرية Directorate
المجموع Total				الثانوي Secondary				الأساسي Primary				الروضة Kindergarten				
مجموع T	مختلطة Co	إناث F	ذكور M	مجموع T	مختلطة Co	إناث F	ذكور M	مجموع T	مختلطة Co	إناث F	ذكور M	مجموع T	مختلطة Co	إناث F	ذكور M	
2057	1660	158	239	68	10	27	31	1505	1168	131	206	484	482	0	2	لواء قصبة إربد Irbid Qasbah
1194	910	108	176	80	27	26	27	883	656	79	148	231	227	3	1	لواء بني عبيد Bani Obaid
159	151	1	7	0	0	0	0	102	94	1	7	57	57	0	0	المزار الشمالي North Mazar
158	146	0	12	0	0	0	0	121	109	0	12	37	37	0	0	لواحي الطيبة والوسطية Al-Taibah & Al-Wasteiah
215	192	1	22	0	0	0	0	159	136	1	22	56	56	0	0	الأغوار الشمالية North Ghour
654	517	48	89	6	0	4	2	483	353	43	87	165	164	1	0	الرمثا Ramtha
330	285	6	39	2	2	0	0	214	170	6	38	114	113	0	1	الكورة AlKorah
109	99	1	9	0	0	0	0	65	55	1	9	44	44	0	0	بني كنانة Bani Kinanah
4876	3960	323	593	156	39	57	60	3532	2741	262	529	1188	1180	4	4	المجموع Total

توزيع الشعب في محافظة "إربد" حسب المديرية والجنس والمرحلة في المدارس الحكومية الأخرى للعام 2019-2020

Distribution of Class-Units in "Irbid" Governorate by Directorate, Gender & Cycle in other Governmental Schools for The Year 2019-2020

حكومة أخرى Other Governmental																المديرية Directorate
المجموع Total				الثانوي Secondary				الأساسي Primary				الروضة Kindergarten				
مجموع T	مختلطة Co	إناث F	ذكور M	مجموع T	مختلطة Co	إناث F	ذكور M	مجموع T	مختلطة Co	إناث F	ذكور M	مجموع T	مختلطة Co	إناث F	ذكور M	
10	0	0	10	2	0	0	2	8	0	0	8	0	0	0	0	لواء قصبة إربد Irbid Qasbah
0	0	0	0	0	0	0	0	0	0	0	0	0	0	0	0	لواء بني عبيد Bani Obaid
0	0	0	0	0	0	0	0	0	0	0	0	0	0	0	0	المزار الشمالي North Mazar
0	0	0	0	0	0	0	0	0	0	0	0	0	0	0	0	لوائى الطيبة والوسطية Al-Taibah & Al-Wasteiah
0	0	0	0	0	0	0	0	0	0	0	0	0	0	0	0	الاغوار الشمالية North Ghour
0	0	0	0	0	0	0	0	0	0	0	0	0	0	0	0	الرمثا Ramtha
0	0	0	0	0	0	0	0	0	0	0	0	0	0	0	0	الكورة AlKorah
9	0	0	9	2	0	0	2	7	0	0	7	0	0	0	0	بني كنانة Bani Kinanah
19	0	0	19	4	0	0	4	15	0	0	15	0	0	0	0	Total المجموع

توزيع الشعب في محافظة "إربد" حسب المديرية والجنس والمرحلة في مدارس وكالة الفوث للعام 2019-2020

Distribution of Class-Units in "Irbid" Governorate by Directorate, Gender & Cycle in UNRWA Schools for The Year 2019-2020

وكالة الفوث UNRWA																المديرية Directorate
المجموع Total				الثانوي Secondary				الأساسي Primary				الروضة Kindergarten				
مجموع T	مختلطة Co	إناث F	ذكور M	مجموع T	مختلطة Co	إناث F	ذكور M	مجموع T	مختلطة Co	إناث F	ذكور M	مجموع T	مختلطة Co	إناث F	ذكور M	
292	17	104	171	0	0	0	0	292	17	104	171	0	0	0	0	لواء قصبة إربد Irbid Qasbah
98	3	50	45	0	0	0	0	98	3	50	45	0	0	0	0	لواء بني عبيد Bani Obaid
0	0	0	0	0	0	0	0	0	0	0	0	0	0	0	0	المزار الشمالي North Mazar
0	0	0	0	0	0	0	0	0	0	0	0	0	0	0	0	لوائى الطيبة والوسطية -Al Taibah & Al-Wasteiah
148	11	64	73	0	0	0	0	148	11	64	73	0	0	0	0	الاغوار الشمالية North Ghour
20	4	7	9	0	0	0	0	20	4	7	9	0	0	0	0	الرمثا Ramtha
0	0	0	0	0	0	0	0	0	0	0	0	0	0	0	0	الكورة AlKorah
0	0	0	0	0	0	0	0	0	0	0	0	0	0	0	0	بني كنانة Bani Kinanah
558	35	225	298	0	0	0	0	558	35	225	298	0	0	0	0	Total المجموع

توزيع الشعب في محافظة "اربد" حسب المديرية والجنس والمرحلة لجميع السلطات للعام 2019-2020

Distribution of Class-Units in "Irbid" Governorate by Directorate, Gender & Cycle in All Auauthorities for The Year 2019-2020

جميع السلطات All Authorities																المديرية Directorate
المجموع Total				الثانوي Secondary				الأساسي الأساسي				الروضة الروضة				
مجموع T	مختلطة Co	إناث F	ذكور M	مجموع T	مختلطة Co	إناث F	ذكور M	مجموع T	مختلطة Co	إناث F	ذكور M	مجموع T	مختلطة Co	إناث F	ذكور M	
5698	2160	1771	1767	623	12	309	302	4510	1585	1462	1463	565	563	0	2	Irbid لواء قصبة اربد Qasbah
2222	1101	582	539	232	27	120	85	1728	816	459	453	262	258	3	1	Bani لواء بني عبيد Obaid
755	231	266	258	95	0	46	49	581	152	220	209	79	79	0	0	North المزار الشمالي Mazar
865	343	273	249	94	0	52	42	707	279	221	207	64	64	0	0	-Al لوائي الطيبة والوسطية Taibah & Al-Wasteiah
1149	361	402	386	116	0	63	53	946	274	339	333	87	87	0	0	North الاغوار الشمالية Ghour
2064	765	669	630	188	0	96	92	1680	570	572	538	196	195	1	0	الرمثا Ramtha
1490	531	491	468	198	2	97	99	1154	392	394	368	138	137	0	1	الكورة AlKorah
1247	346	456	445	166	1	87	78	1005	271	368	366	76	74	1	1	Bani بني كنانة Kinanah
15490	5838	4910	4742	1712	42	870	800	12311	4339	4035	3937	1467	1457	5	5	Total المجموع

توزيع المعلمين حسب السلطة والمديرية والجنس والملكية لمحافظة اربد للعام 2019-2020
Distribution of Teachers by Authority, Directorate, Gender & Ownership In Irbid for The Year 2019-2020

المجموع العام			وكالة الغوث الدولية			حكومية اخرى			مدارس خاصة			وزارة التربية والتعليم			الجنس Gender	المديرية Directorate
Grand Total			UNRWA			Other Governmental			Private Schools			Ministry of Education				
مجموع Total	مستأجر Rented	ملك Owned	مجموع Total	مستأجر Rented	ملك Owned	مجموع Total	مستأجر Rented	ملك Owned	مجموع Total	مستأجر Rented	ملك Owned	مجموع Total	مستأجر Rented	ملك Owned		
2699	220	2479	273	68	205	18	18	0	138	19	119	2270	115	2155	M	ذكور
5923	1756	4167	198	109	89	0	0	0	2529	1205	1324	3196	442	2754	F	اناث
8622	1976	6646	471	177	294	18	18	0	2667	1224	1443	5466	557	4909	T	مجموع
757	36	721	75	0	75	0	0	0	116	36	80	566	0	566	M	ذكور
2548	691	1857	81	0	81	0	0	0	1466	602	864	1001	89	912	F	اناث
3305	727	2578	156	0	156	0	0	0	1582	638	944	1567	89	1478	T	مجموع
478	2	476	0	0	0	0	0	0	2	2	0	476	0	476	M	ذكور
757	203	554	0	0	0	0	0	0	181	166	15	576	37	539	F	اناث
1235	205	1030	0	0	0	0	0	0	183	168	15	1052	37	1015	T	مجموع
451	0	451	0	0	0	0	0	0	0	0	0	451	0	451	M	ذكور
1023	84	939	0	0	0	0	0	0	214	71	143	809	13	796	F	اناث
1474	84	1390	0	0	0	0	0	0	214	71	143	1260	13	1247	T	مجموع
686	51	635	107	26	81	0	0	0	0	0	0	579	25	554	M	ذكور
1180	354	826	99	29	70	0	0	0	249	200	49	832	125	707	F	اناث
1866	405	1461	206	55	151	0	0	0	249	200	49	1411	150	1261	T	مجموع
1041	98	943	14	14	0	0	0	0	18	2	16	1009	82	927	M	ذكور
2238	703	1535	13	13	0	0	0	0	834	259	575	1391	431	960	F	اناث
3279	801	2478	27	27	0	0	0	0	852	261	591	2400	513	1887	T	مجموع
828	41	787	0	0	0	0	0	0	5	0	5	823	41	782	M	ذكور
1632	430	1202	0	0	0	0	0	0	411	215	196	1221	215	1006	F	اناث
2460	471	1989	0	0	0	0	0	0	416	215	201	2044	256	1788	T	مجموع
825	31	794	0	0	0	38	0	38	1	0	1	786	31	755	M	ذكور
1366	153	1213	0	0	0	0	0	0	132	67	65	1234	86	1148	F	اناث
2191	184	2007	0	0	0	38	0	38	133	67	66	2020	117	1903	T	مجموع
7765	479	7286	469	108	361	56	18	38	280	59	221	6960	294	6666	M	ذكور
16667	4374	12293	391	151	240	0	0	0	6016	2785	3231	10260	1438	8822	F	اناث
24432	4853	19579	860	259	601	56	18	38	6296	2844	3452	17220	1732	15488	T	مجموع

توزيع المعلمين حسب السلطة والمديرية والجنس والملكية لمحافظة اربد للعام 2019-2020
Distribution of Teachers by Authority, Directorate, Gender & Ownership In Irbid for The Year 2019-2020

المجموع العام			وكالة الغوث الدولية			حكومية اخرى			مدارس خاصة			وزارة التربية والتعليم			الجنس Gender	المديرية Directorate
Grand Total			UNRWA			Other Governmental			Private Schools			Ministry of Education				
مجموع Total	فترتين double shift	فترة One shift	مجموع Total	فترتين double shift	فترة One shift	مجموع Total	فترتين double shift	فترة One shift	مجموع Total	فترتين double shift	فترة One shift	مجموع Total	فترتين double shift	فترة One shift		
2699	992	1707	273	200	73	18	0	18	138	0	138	2270	792	1478	M	ذكور
5923	1391	4532	198	172	26	0	0	0	2529	0	2529	3196	1219	1977	F	اناث
8622	2383	6239	471	372	99	18	0	18	2667	0	2667	5466	2011	3455	T	مجموع
757	241	516	75	60	15	0	0	0	116	0	116	566	181	385	M	ذكور
2548	428	2120	81	61	20	0	0	0	1466	0	1466	1001	367	634	F	اناث
3305	669	2636	156	121	35	0	0	0	1582	0	1582	1567	548	1019	T	مجموع
478	0	478	0	0	0	0	0	0	2	0	2	476	0	476	M	ذكور
757	48	709	0	0	0	0	0	0	181	0	181	576	48	528	F	اناث
1235	48	1187	0	0	0	0	0	0	183	0	183	1052	48	1004	T	مجموع
451	0	451	0	0	0	0	0	0	0	0	0	451	0	451	M	ذكور
1023	253	770	0	0	0	0	0	0	214	0	214	809	253	556	F	اناث
1474	253	1221	0	0	0	0	0	0	214	0	214	1260	253	1007	T	مجموع
686	130	556	107	94	13	0	0	0	0	0	0	579	36	543	M	ذكور
1180	160	1020	99	99	0	0	0	0	249	0	249	832	61	771	F	اناث
1866	290	1576	206	193	13	0	0	0	249	0	249	1411	97	1314	T	مجموع
1041	351	690	14	14	0	0	0	0	18	0	18	1009	337	672	M	ذكور
2238	546	1692	13	13	0	0	0	0	834	0	834	1391	533	858	F	اناث
3279	897	2382	27	27	0	0	0	0	852	0	852	2400	870	1530	T	مجموع
828	52	776	0	0	0	0	0	0	5	0	5	823	52	771	M	ذكور
1632	0	1632	0	0	0	0	0	0	411	0	411	1221	0	1221	F	اناث
2460	52	2408	0	0	0	0	0	0	416	0	416	2044	52	1992	T	مجموع
825	1	786	0	0	0	38	0	0	1	0	1	786	1	785	M	ذكور
1366	158	1208	0	0	0	0	0	0	132	0	132	1234	158	1076	F	اناث
2191	159	1994	0	0	0	38	0	0	133	0	133	2020	159	1861	T	مجموع
7765	1767	5960	469	368	101	56	0	18	280	0	280	6960	1399	5561	M	ذكور
16667	2984	13683	391	345	46	0	0	0	6016	0	6016	10260	2639	7621	F	اناث
24432	4751	19643	860	713	147	56	0	18	6296	0	6296	17220	4038	13182	T	مجموع

توزيع المعلمين حسب السلطة والمديرية والجنس والمرحلة لمحافظة اربد للعام 2019-2020
Distribution of Teachers by Authority, Directorate, Gender & Cycle In Irbid for The Year 2019-2020

المجموع العام				وكالة الغوث الدولية				حكومية اخرى				مدارس خاصة				وزارة التربية والتعليم				الجنس Gender	المديرية Directorate	
Grand Total				UNRWA				Other Governmental				Private Schools				Ministry of Education						
مجموع Total	ثانوي Secondary	اساسي Basic	رياضية Kindergarten	مجموع Total	ثانوي Secondary	اساسي Basic	رياضية Kindergarten	مجموع Total	ثانوي Secondary	اساسي Basic	رياضية Kindergarten	مجموع Total	ثانوي Secondary	اساسي Basic	رياضية Kindergarten	مجموع Total	ثانوي Secondary	اساسي Basic	رياضية Kindergarten			
2699	631	2068	0	273	0	273	0	18	5	13	0	138	44	94	0	2270	582	1688	0	M	ذكور	لواء قصبة اربد Irbid Qasbah
5923	760	4636	527	198	0	198	0	0	0	0	0	2529	112	1971	446	3196	648	2467	81	F	اناث	
8622	1391	6704	527	471	0	471	0	18	5	13	0	2667	156	2065	446	5466	1230	4155	81	T	مجموع	
757	161	596	0	75	0	75	0	0	0	0	0	116	33	83	0	566	128	438	0	M	ذكور	لواء بني عبيد Bani Obaid
2548	314	1979	255	81	0	81	0	0	0	0	0	1466	125	1117	224	1001	189	781	31	F	اناث	
3305	475	2575	255	156	0	156	0	0	0	0	0	1582	158	1200	224	1567	317	1219	31	T	مجموع	
478	136	342	0	0	0	0	0	0	0	0	0	2	0	2	0	476	136	340	0	M	ذكور	لواء المرز الشمال North Mazar
757	122	563	72	0	0	0	0	0	0	0	0	181	0	131	50	576	122	432	22	F	اناث	
1235	258	905	72	0	0	0	0	0	0	0	0	183	0	133	50	1052	258	772	22	T	مجموع	
451	110	341	0	0	0	0	0	0	0	0	0	0	0	0	0	451	110	341	0	M	ذكور	لواء الطيبة والوسطية & Al-talbah Al-wasteiah
1023	139	813	71	0	0	0	0	0	0	0	0	214	0	170	44	809	139	643	27	F	اناث	
1474	249	1154	71	0	0	0	0	0	0	0	0	214	0	170	44	1260	249	984	27	T	مجموع	
686	129	557	0	107	0	107	0	0	0	0	0	0	0	0	0	579	129	450	0	M	ذكور	الافوار الشمالية North Ghour
1180	172	924	84	99	0	99	0	0	0	0	0	249	0	196	53	832	172	629	31	F	اناث	
1866	301	1481	84	206	0	206	0	0	0	0	0	249	0	196	53	1411	301	1079	31	T	مجموع	
1041	252	789	0	14	0	14	0	0	0	0	0	18	2	16	0	1009	250	759	0	M	ذكور	الرمثا Ramtha
2238	250	1791	197	13	0	13	0	0	0	0	0	834	12	656	166	1391	238	1122	31	F	اناث	
3279	502	2580	197	27	0	27	0	0	0	0	0	852	14	672	166	2400	488	1881	31	T	مجموع	
828	246	582	0	0	0	0	0	0	0	0	0	5	0	5	0	823	246	577	0	M	ذكور	الكورة Alkoura
1632	282	1212	138	0	0	0	0	0	0	0	0	411	5	292	114	1221	277	920	24	F	اناث	
2460	528	1794	138	0	0	0	0	0	0	0	0	416	5	297	114	2044	523	1497	24	T	مجموع	
825	224	601	0	0	0	0	0	38	17	21	0	1	0	1	0	786	207	579	0	M	ذكور	بني كنانة Bani kenana
1366	233	1060	73	0	0	0	0	0	0	0	0	132	0	91	41	1234	233	969	32	F	اناث	
2191	457	1661	73	0	0	0	0	38	17	21	0	133	0	92	41	2020	440	1548	32	T	مجموع	
7765	1889	5876	0	469	0	469	0	56	22	34	0	280	79	201	0	6960	1788	5172	0	M	ذكور	المجموع Total
16667	2272	12978	1417	391	0	391	0	0	0	0	0	6016	254	4624	1138	10260	2018	7963	279	F	اناث	
24432	4161	18854	1417	860	0	860	0	56	22	34	0	6296	333	4825	1138	17220	3806	13135	279	T	مجموع	

توزيع المعلمين حسب السلطة والمديرية والتأهيل لمحافظة اربد للعام 2019-2020
Distribution of Teachers by Authority, Directorate, Qualification for In Irbid The Year 2019-2020

المجموع العام			وكالة الفوث الدولية			حكومية اخرى			مدارس خاصة			وزارة التربية والتعليم			المديرية Directorate
Grand Total			UNRWA			Other			Private Schools			Ministry of			
المجموع Total	غير مؤهلين Non-Qualified	مؤهلين Qualified	المجموع Total	غير مؤهلين Non-Qualified	مؤهلين Qualified	المجموع Total	غير مؤهلين Non-Qualified	مؤهلين Qualified	المجموع Total	غير مؤهلين Non-Qualified	مؤهلين Qualified	المجموع Total	غير مؤهلين Non-Qualified	مؤهلين Qualified	
8622	1039	7583	471	0	471	18	0	18	2667	612	2055	5466	427	5039	لواء قصبه اربد Irbid Qasbah
3305	352	2953	156	4	152	0	0	0	1582	209	1373	1567	139	1428	لواء بني عبيد Bani Obaid
1235	145	1090	0	0	0	0	0	0	183	52	131	1052	93	959	لواء المزار الشمالي North Mazar
1474	138	1336	0	0	0	0	0	0	214	20	194	1260	118	1142	لواء الطيبة والوسطية Al-taibah & Al-wasteiah
1866	142	1724	206	0	206	0	0	0	249	26	223	1411	116	1295	الاغوار الشمالية North Ghour
3279	200	3079	27	0	27	0	0	0	852	56	796	2400	144	2256	الرمثا Ramtha
2460	151	2309	0	0	0	0	0	0	416	27	389	2044	124	1920	الكورة Alkoura
2191	138	2053	0	0	0	38	2	36	133	7	126	2020	129	1891	بني كنانة Bani kenana
24432	2305	22127	860	4	856	56	2	54	6296	1009	5287	17220	1290	15930	المجموع Total

note : Qualified teachers : Those who hold bachelor degree & above

ملاحظة المعلمون المؤهلون: المعلمون الذين يحملون درجة البكالوريوس فما فوق

توزيع الطلبة حسب السلطة والمديرية والجنس والملكية لمحافظة اربد للعام 2019-2020
Distribution of Students by Authority, Directorate, Gender & Ownership In Irbid for The Year 2019-2020

المجموع العام			وكالة الغوث الدولية			حكومية اخرى			مدارس خاصة			وزارة التربية والتعليم			الجنس Gender	المديرية Directorate
Grand Total			UNRWA			Other Governmental			Private Schools			Ministry of Education				
مجموع Total	مستأجر Rented	ملك Owned	مجموع Total	مستأجر Rented	ملك Owned	مجموع Total	مستأجر Rented	ملك Owned	مجموع Total	مستأجر Rented	ملك Owned	مجموع Total	مستأجر Rented	ملك Owned		
79171	15792	63618	6556	1121	5435	239	239	0	22628	10279	12349	49748	4153	45595	M	ذكور
75981	15107	60874	4384	2430	1954	0	0	0	15430	6970	8460	56167	5707	50460	F	اناث
155152	30899	124492	10940	3551	7389	239	239	0	38058	17249	20809	105915	9860	96055	T	مجموع
25774	5657	20117	1954	0	1954	0	0	0	12125	5243	6882	11695	414	11281	M	ذكور
25310	4114	21196	2215	0	2215	0	0	0	7893	3153	4740	15202	961	14241	F	اناث
51084	9771	41313	4169	0	4169	0	0	0	20018	8396	11622	26897	1375	25522	T	مجموع
8918	1869	7049	0	0	0	0	0	0	1746	1572	174	7172	297	6875	M	ذكور
8507	1087	7420	0	0	0	0	0	0	993	873	120	7514	214	7300	F	اناث
17425	2956	14469	0	0	0	0	0	0	2739	2445	294	14686	511	14175	T	مجموع
10201	693	9508	0	0	0	0	0	0	2098	644	1454	8103	49	8054	M	ذكور
10154	475	9679	0	0	0	0	0	0	1156	366	790	8998	109	8889	F	اناث
20355	1168	19187	0	0	0	0	0	0	3254	1010	2244	17101	158	16943	T	مجموع
14723	3564	11159	2299	306	1993	0	0	0	2756	2363	393	9668	895	8773	M	ذكور
13785	2543	11242	1908	566	1342	0	0	0	1347	1104	243	10530	873	9657	F	اناث
28508	6107	22401	4207	872	3335	0	0	0	4103	3467	636	20198	1768	18430	T	مجموع
26409	4778	21631	156	156	0	0	0	0	8067	2349	5718	18186	2273	15913	M	ذكور
25673	6740	18933	211	211	0	0	0	0	5266	1359	3907	20196	5170	15026	F	اناث
52082	11518	40564	367	367	0	0	0	0	13333	3708	9625	38382	7443	30939	T	مجموع
18431	4221	14210	0	0	0	0	0	0	4367	2360	2007	14064	1861	12203	M	ذكور
17534	2934	14600	0	0	0	0	0	0	2241	1329	912	15293	1605	13688	F	اناث
35965	7155	28810	0	0	0	0	0	0	6608	3689	2919	29357	3466	25891	T	مجموع
14509	1398	13111	0	0	0	250	0	250	1176	524	652	13083	874	12209	M	ذكور
14024	959	13065	0	0	0	0	0	0	742	297	445	13282	662	12620	F	اناث
28533	2357	26176	0	0	0	250	0	250	1918	821	1097	26365	1536	24829	T	مجموع
198136	37972	160164	10965	1583	9382	489	239	250	54963	25334	29629	131719	10816	120903	M	ذكور
190968	33959	157009	8718	3207	5511	0	0	0	35068	15451	19617	147182	15301	131881	F	اناث
389104	71931	317173	19683	4790	14893	489	239	250	90031	40785	49246	278901	26117	252784	T	مجموع

توزيع الطلاب حسب السلطة والمديرية والجنس والفترة لمحافظه اربد للعام 2020-2019
Distribution of Students by Authority, Directorate, Gender & Shifts In Irbid for The Year 2019-2020

المجموع العام			وكالة الغوث الدولية			حكومية اخرى			مدارس خاصة			وزارة التربية والتعليم			الجنس Gender	المديرية Directorate
Grand Total			UNRWA			Other Governmental			Private Schools			Ministry of Education				
مجموع Total	فترتين double shift	فترة One shift	مجموع Total	فترتين double shift	فترة One shift	مجموع Total	فترتين double shift	فترة One shift	مجموع Total	فترتين double shift	فترة One shift	مجموع Total	فترتين double shift	فترة One shift		
79171	23008	56163	6556	4716	1840	239	0	239	22628	0	22628	49748	18292	31456	M	ذكور
75981	25638	50343	4384	3948	436	0	0	0	15430	0	15430	56167	21690	34477	F	اناث
155152	48646	106506	10940	8664	2276	239	0	239	38058	0	38058	105915	39982	65933	T	مجموع
25774	4883	20891	1954	1441	513	0	0	0	12125	0	12125	11695	3442	8253	M	ذكور
25310	7380	17930	2215	1554	661	0	0	0	7893	0	7893	15202	5826	9376	F	اناث
51084	12263	38821	4169	2995	1174	0	0	0	20018	0	20018	26897	9268	17629	T	مجموع
8918	75	8843	0	0	0	0	0	0	1746	0	1746	7172	75	7097	M	ذكور
8507	484	8023	0	0	0	0	0	0	993	0	993	7514	484	7030	F	اناث
17425	559	16866	0	0	0	0	0	0	2739	0	2739	14686	559	14127	T	مجموع
10201	791	9410	0	0	0	0	0	0	2098	0	2098	8103	791	7312	M	ذكور
10154	2585	7569	0	0	0	0	0	0	1156	0	1156	8998	2585	6413	F	اناث
20355	3376	16979	0	0	0	0	0	0	3254	0	3254	17101	3376	13725	T	مجموع
14723	2601	12122	2299	2169	130	0	0	0	2756	0	2756	9668	432	9236	M	ذكور
13785	2718	11067	1908	1844	64	0	0	0	1347	0	1347	10530	874	9656	F	اناث
28508	5319	23189	4207	4013	194	0	0	0	4103	0	4103	20198	1306	18892	T	مجموع
26409	6697	19712	156	156	0	0	0	0	8067	0	8067	18186	6541	11645	M	ذكور
25673	6967	18706	211	211	0	0	0	0	5266	0	5266	20196	6756	13440	F	اناث
52082	13664	38418	367	367	0	0	0	0	13333	0	13333	38382	13297	25085	T	مجموع
18431	833	17598	0	0	0	0	0	0	4367	0	4367	14064	833	13231	M	ذكور
17534	142	17392	0	0	0	0	0	0	2241	0	2241	15293	142	15151	F	اناث
35965	975	34990	0	0	0	0	0	0	6608	0	6608	29357	975	28382	T	مجموع
14509	330	14179	0	0	0	250	0	250	1176	0	1176	13083	330	12753	M	ذكور
14024	1860	12164	0	0	0	0	0	0	742	0	742	13282	1860	11422	F	اناث
28533	2190	26343	0	0	0	250	0	250	1918	0	1918	26365	2190	24175	T	مجموع
198136	39218	158918	10965	8482	2483	489	0	489	54963	0	54963	131719	30736	100983	M	ذكور
190968	47774	143194	8718	7557	1161	0	0	0	35068	0	35068	147182	40217	106965	F	اناث
389104	86992	302112	19683	16039	3644	489	0	489	90031	0	90031	278901	70953	207948	T	مجموع

توزيع الطلاب حسب السلطة والمديرية والجنس والمرحلة لمحافظة اربد للعام 2019-2020
Distribution of Students by Authority, Directorate, Gender & Cycle In Irbid for The Year 2019-2020

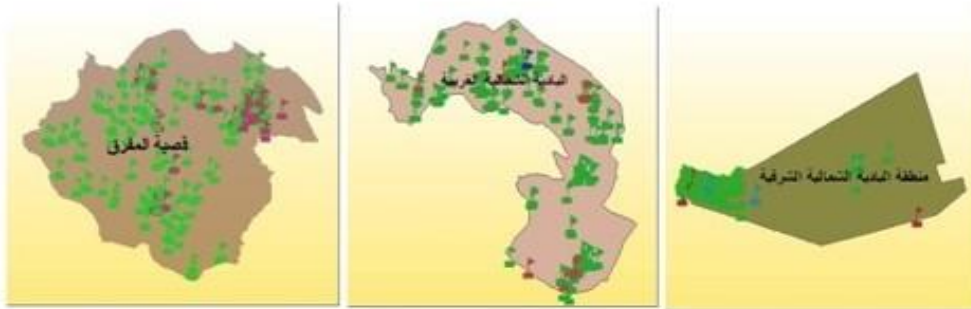
المجموع العام				وكالة الفوت الدولية				حكومية اخرى				مدارس خاصة				وزارة التربية والتعليم				الجنس Gender	المديرية Directorate
Grand Total				UNRWA				Other Governmental				Private Schools				Ministry of Education					
مجموع Total	ثانوي Secondary	اساسي Basic	ربوطة Kindergarten	مجموع Total	ثانوي Secondary	اساسي Basic	ربوطة Kindergarten	مجموع Total	ثانوي Secondary	اساسي Basic	ربوطة Kindergarten	مجموع Total	ثانوي Secondary	اساسي Basic	ربوطة Kindergarten	مجموع Total	ثانوي Secondary	اساسي Basic	ربوطة Kindergarten		
79171	8776	65774	4621	6556	0	6556	0	239	23	216	0	22628	656	18272	3700	49748	8097	40730	921	M ذكور	لواء قصبه اربد Irbid Qasbah
75981	9411	62096	4474	4384	0	4384	0	0	0	0	0	15430	492	11529	3409	56167	8919	46183	1065	F اناث	
155152	18187	127870	9095	10940	0	10940	0	239	23	216	0	38058	1148	29801	7109	105915	17016	86913	1986	T مجموع	
25774	2480	21231	2063	1954	0	1954	0	0	0	0	0	12125	686	9757	1682	11695	1794	9520	381	M ذكور	لواء بني عبيد Bani Obaid
25310	2999	20356	1955	2215	0	2215	0	0	0	0	0	7893	487	5859	1547	15202	2512	12282	408	F اناث	
51084	5479	41587	4018	4169	0	4169	0	0	0	0	0	20018	1173	15616	3229	26897	4306	21802	789	T مجموع	
8918	1176	7098	644	0	0	0	0	0	0	0	0	1746	0	1285	461	7172	1176	5813	183	M ذكور	لواء الحزاز الشمالي North Mazar
8507	1094	6802	611	0	0	0	0	0	0	0	0	993	0	607	386	7514	1094	6195	225	F اناث	
17425	2270	13900	1255	0	0	0	0	0	0	0	0	2739	0	1892	847	14686	2270	12008	408	T مجموع	
10201	1196	8355	650	0	0	0	0	0	0	0	0	2098	0	1692	406	8103	1196	6663	244	M ذكور	لواء الطيبة والوسطية & Al-taibah Al-wasteiah
10154	1240	8251	663	0	0	0	0	0	0	0	0	1156	0	758	398	8998	1240	7493	265	F اناث	
20355	2436	16606	1313	0	0	0	0	0	0	0	0	3254	0	2450	804	17101	2436	14156	509	T مجموع	
14723	1526	12328	869	2299	0	2299	0	0	0	0	0	2756	0	2213	543	9668	1526	7816	326	M ذكور	الغول الشمالي North Ghour
13785	1425	11548	812	1908	0	1908	0	0	0	0	0	1347	0	893	454	10530	1425	8747	358	F اناث	
28508	2951	23876	1681	4207	0	4207	0	0	0	0	0	4103	0	3106	997	20198	2951	16563	684	T مجموع	
26409	2604	21861	1944	156	0	156	0	0	0	0	0	8067	12	6479	1576	18186	2592	15226	368	M ذكور	الرمثا Ramtha
25673	2408	21365	1900	211	0	211	0	0	0	0	0	5266	57	3685	1524	20196	2351	17469	376	F اناث	
52082	5012	43226	3844	367	0	367	0	0	0	0	0	13333	69	10164	3100	38382	4943	32695	744	T مجموع	
18431	2319	14782	1330	0	0	0	0	0	0	0	0	4367	17	3179	1171	14064	2302	11603	159	M ذكور	الكورة Alkoura
17534	2286	14028	1220	0	0	0	0	0	0	0	0	2241	3	1213	1025	15293	2283	12815	195	F اناث	
35965	4605	28810	2550	0	0	0	0	0	0	0	0	6608	20	4392	2196	29357	4585	24418	354	T مجموع	
14509	1808	12044	657	0	0	0	0	250	30	220	0	1176	0	790	386	13083	1778	11034	271	M ذكور	بني كنانة Bani kenana
14024	1725	11689	610	0	0	0	0	0	0	0	0	742	0	399	343	13282	1725	11290	267	F اناث	
28533	3533	23733	1267	0	0	0	0	250	30	220	0	1918	0	1189	729	26365	3503	22324	538	T مجموع	
198136	21885	163473	12778	10965	0	10965	0	489	53	436	0	54963	1371	43667	9925	131719	20461	108405	2853	M ذكور	المجموع Total
190968	22588	156135	12245	8718	0	8718	0	0	0	0	0	35068	1039	24943	9086	147182	21549	122474	3159	F اناث	
389104	44473	319608	25023	19683	0	19683	0	489	53	436	0	90031	2410	68610	19011	278901	42010	230879	6012	T مجموع	



خريطة التوزيع الجغرافي لمدارس محافظة المفرق للعام 2020/2019



وزارة التربية والتعليم
مركز المتعة رابا العدالة لتكنولوجيا التعليم والمعلومات
قسم إدارة منظومة التعلم الإلكتروني



طبقة المدارس حسب المنطقة المشرفة

- 2 التعليم الخاص
- 2 وزارة التربية والتعليم
- 2 وزارة الدفاع
- 2 وكالة القوات الدولية

طبقة المديرية

- البلدية الشمالية الغربية
- قضية المفرق
- منطقة البادية الشمالية الشرقية



توزيع المدارس حسب السلطة والمديرية والجنس والملكية للعام 2019-2020

Distribution of Schools by Authority, Directorate, Gender & Ownership for The Year 2019-2020

المجموع العام			وكالة الغوث الدولية			حكومية اخرى			مدارس خاصة			وزارة التربية والتعليم			الجنس Gender	المديرية Directorate
Grand Total			UNRWA			Other Governmental			Private Schools			Ministry of Education				
مجموع Total	مستأجر Rented	ملك Owned	مجموع Total	مستأجر Rented	ملك Owned	مجموع Total	مستأجر Rented	ملك Owned	مجموع Total	مستأجر Rented	ملك Owned	مجموع Total	مستأجر Rented	ملك Owned		
76	10	66	1	1	0	0	0	0	4	3	1	71	6	65	M ذكور	قصابة المفرق Mafraq
19	2	17	0	0	0	0	0	0	0	0	0	19	2	17	F اناث	
162	68	94	1	1	0	0	0	0	72	48	24	89	19	70	Co مختلطة	
257	80	177	2	2	0	0	0	0	76	51	25	179	27	152	T مجموع	
65	14	51	0	0	0	4	0	4	0	0	0	61	14	47	M ذكور	البادية الشمالية الشرقية North East Badia
5	2	3	0	0	0	0	0	0	0	0	0	5	2	3	F اناث	
111	30	81	0	0	0	0	0	0	5	1	4	106	29	77	Co مختلطة	
181	46	135	0	0	0	4	0	4	5	1	4	172	45	127	T مجموع	
74	11	63	0	0	0	1	0	1	0	0	0	73	11	62	M ذكور	البادية الشمالية الغربية North West Badia
16	1	15	0	0	0	0	0	0	0	0	0	16	1	15	F اناث	
130	49	81	0	0	0	0	0	0	22	11	11	108	38	70	Co مختلطة	
220	61	159	0	0	0	1	0	1	22	11	11	197	50	147	T مجموع	
215	35	180	1	1	0	5	0	5	4	3	1	205	31	174	M ذكور	المجموع Total
40	5	35	0	0	0	0	0	0	0	0	0	40	5	35	F اناث	
403	147	256	1	1	0	0	0	0	99	60	39	303	86	217	Co مختلطة	
658	187	471	2	2	0	5	0	5	103	63	40	548	122	426	T مجموع	

توزيع المدارس حسب السلطة والمديرية والجنس والفترة للعام 2019-2020

Distribution of Schools by Authority, Directorate, Gender & Shifts for The Year 2019-2020

المجموع العام			وكالة الغوث الدولية			حكومية اخرى			مدارس خاصة			وزارة التربية والتعليم			الجنس Gender	المديرية Directorate
Grand Total			UNRWA			Other Governmental			Private Schools			Ministry of Education				
مجموع Total	فترتين double shif	فترة One shift	مجموع Total	فترتين double shif	فترة One shift	مجموع Total	فترتين double shif	فترة One shift	مجموع Total	فترتين double shif	فترة One shift	مجموع Total	فترتين double shif	فترة One shift		
76	12	64	1	1	0	0	0	0	4	0	4	71	11	60	M ذكور	قصة المفرق Mafraq
19	6	13	0	0	0	0	0	0	0	0	0	19	6	13	F اناث	
162	16	146	1	1	0	0	0	0	72	0	72	89	15	74	Co مختلطة	
257	34	223	2	2	0	0	0	0	76	0	76	179	32	147	T مجموع	
65	4	61	0	0	0	4	0	4	0	0	0	61	4	57	M ذكور	البادية الشمالية الشرقية North East Badia
5	2	3	0	0	0	0	0	0	0	0	0	5	2	3	F اناث	
111	18	93	0	0	0	0	0	0	5	0	5	106	18	88	Co مختلطة	
181	24	157	0	0	0	4	0	4	5	0	5	172	24	148	T مجموع	
74	21	53	0	0	0	1	0	1	0	0	0	73	21	52	M ذكور	البادية الشمالية الغربية North West Badia
16	10	6	0	0	0	0	0	0	0	0	0	16	10	6	F اناث	
130	29	101	0	0	0	0	0	0	22	0	22	108	29	79	Co مختلطة	
220	60	160	0	0	0	1	0	1	22	0	22	197	60	137	T مجموع	
215	37	178	1	1	0	5	0	5	4	0	4	205	36	169	M ذكور	المجموع Total
40	18	22	0	0	0	0	0	0	0	0	0	40	18	22	F اناث	
403	63	340	1	1	0	0	0	0	99	0	99	303	62	241	Co مختلطة	
658	118	540	2	2	0	5	0	5	103	0	103	548	116	432	T مجموع	

توزيع المدارس حسب السلطة والمديرية والجنس والمرحلة للعام 2019-2020
Distribution of Schools by Authority, Directorate, Gender & Cycle Schools for The Year 2019-2020

المجموع العام				وكالة الفوث الدولية				حكومية اخرى				مدارس خاصة				وزارة التربية والتعليم				الجنس Gender	المديرية Directorate
Grand Total				UNRWA				Other Governmental				Private Schools				Ministry of Education					
مجموع Total	ثانوي Secondary	اساسي Basic	روضة Kindergarten	مجموع Total	ثانوي Secondary	اساسي Basic	روضة Kindergarten	مجموع Total	ثانوي Secondary	اساسي Basic	روضة Kindergarten	مجموع Total	ثانوي Secondary	اساسي Basic	روضة Kindergarten	مجموع Total	ثانوي Secondary	اساسي Basic	روضة Kindergarten		
76	21	54	1	1	0	1	0	0	0	0	0	4	1	2	1	71	20	51	0	M ذكور	قصة المفرق Mafraq
19	11	8	0	0	0	0	0	0	0	0	0	0	0	0	0	19	11	8	0	F اناث	
162	14	103	45	1	0	1	0	0	0	0	0	72	2	25	45	89	12	77	0	Co مختلطة	
257	46	165	46	2	0	2	0	0	0	0	0	76	3	27	46	179	43	136	0	T مجموع	
65	38	27	0	0	0	0	0	4	4	0	0	0	0	0	0	61	34	27	0	M ذكور	البادية الشمالية الشرقية North East Badia
5	2	3	0	0	0	0	0	0	0	0	0	0	0	0	0	5	2	3	0	F اناث	
111	39	71	1	0	0	0	0	0	0	0	0	5	0	4	1	106	39	67	0	Co مختلطة	
181	79	101	1	0	0	0	0	4	4	0	0	5	0	4	1	172	75	97	0	T مجموع	
74	27	47	0	0	0	0	0	1	1	0	0	0	0	0	0	73	26	47	0	M ذكور	البادية الشمالية الغربية North West Badia
16	10	6	0	0	0	0	0	0	0	0	0	0	0	0	0	16	10	6	0	F اناث	
130	19	92	19	0	0	0	0	0	0	0	0	22	0	10	12	108	19	82	7	Co مختلطة	
220	56	145	19	0	0	0	0	1	1	0	0	22	0	10	12	197	55	135	7	T مجموع	
215	86	128	1	1	0	1	0	5	5	0	0	4	1	2	1	205	80	125	0	M ذكور	المجموع Total
40	23	17	0	0	0	0	0	0	0	0	0	0	0	0	0	40	23	17	0	F اناث	
403	72	266	65	1	0	1	0	0	0	0	0	99	2	39	58	303	70	226	7	Co مختلطة	
658	181	411	66	2	0	2	0	5	5	0	0	103	3	41	59	548	173	368	7	T مجموع	

توزيع الشعب حسب السلطة والمديرية والجنس والملكية لمحافظة المفرق للعام 2019-2020

Distribution of Class-Units by Authority, Directorate, Gender & Ownership In Mafraq for The Year 2019-2020

المجموع العام			وكالة الغوث الدولية			حكومية اخرى			مدارس خاصة			وزارة التربية والتعليم			الجنس Gender	المديرية Directorate
Grand Total			UNRWA			Other Governmental			Private Schools			Ministry of Education				
مجموع Total	مستأجر Rented	ملك Owned	مجموع Total	مستأجر Rented	ملك Owned	مجموع Total	مستأجر Rented	ملك Owned	مجموع Total	مستأجر Rented	ملك Owned	مجموع Total	مستأجر Rented	ملك Owned		
828	103	725	9	9	0	0	0	0	71	30	41	748	64	684	M ذكور	قصبية المفرق Mafraq
817	57	760	8	8	0	0	0	0	35	17	18	774	32	742	F اناث	
894	329	565	2	2	0	0	0	0	349	214	135	543	113	430	Co مختلطة	
2539	489	2050	19	19	0	0	0	0	455	261	194	2065	209	1856	T مجموع	
641	84	557	0	0	0	60	0	60	3	0	3	578	84	494	M ذكور	البادية الشمالية الشرقية North East Badia
673	64	609	0	0	0	0	0	0	0	0	0	673	64	609	F اناث	
560	130	430	0	0	0	0	0	0	34	5	29	526	125	401	Co مختلطة	
1874	278	1596	0	0	0	60	0	60	37	5	32	1777	273	1504	T مجموع	
865	78	787	0	0	0	15	0	15	22	6	16	828	72	756	M ذكور	البادية الشمالية الغربية North West Badia
884	88	796	0	0	0	0	0	0	1	0	1	883	88	795	F اناث	
716	263	453	0	0	0	0	0	0	119	69	50	597	194	403	Co مختلطة	
2465	429	2036	0	0	0	15	0	15	142	75	67	2308	354	1954	T مجموع	
2334	265	2069	9	9	0	75	0	75	96	36	60	2154	220	1934	M ذكور	المجموع Total
2374	209	2165	8	8	0	0	0	0	36	17	19	2330	184	2146	F اناث	
2170	722	1448	2	2	0	0	0	0	502	288	214	1666	432	1234	Co مختلطة	
6878	1196	5682	19	19	0	75	0	75	634	341	293	6150	836	5314	T مجموع	

توزيع الشعب حسب السلطة والمديرية والجنس والفترة لمحافظة المفرق للعام 2019-2020
Distribution of Class-Units by Authority, Directorate, Gender & Shifts In Mafraq for the Year 2019-2020

المجموع العام			وكالة الغوث الدولية			حكومية اخرى			مدارس خاصة			وزارة التربية والتعليم			الجنس Gender	المديرية Directorate
Grand Total			UNRWA			Other Governmental			Private Schools			Ministry of Education				
مجموع Total	فترتين double shif	فترة One shift	مجموع Total	فترتين double shif	فترة One shift	مجموع Total	فترتين double shif	فترة One shift	مجموع Total	فترتين double shif	فترة One shift	مجموع Total	فترتين double shif	فترة One shift		
828	162	666	9	9	0	0	0	0	71	0	71	748	153	595	M ذكور	قصة المفرق Mafraq
817	266	551	8	8	0	0	0	0	35	0	35	774	258	516	F اناث	
894	135	759	2	2	0	0	0	0	349	0	349	543	133	410	Co مختلطة	
2539	563	1976	19	19	0	0	0	0	455	0	455	2065	544	1521	T مجموع	
641	27	614	0	0	0	60	0	60	3	0	3	578	27	551	M ذكور	البادية الشمالية الشرقية North East Badia
673	123	550	0	0	0	0	0	0	0	0	0	673	123	550	F اناث	
560	119	441	0	0	0	0	0	0	34	0	34	526	119	407	Co مختلطة	
1874	269	1605	0	0	0	60	0	60	37	0	37	1777	269	1508	T مجموع	
865	329	536	0	0	0	15	0	15	22	0	22	828	329	499	M ذكور	البادية الشمالية الغربية North West Badia
884	458	426	0	0	0	0	0	0	1	0	1	883	458	425	F اناث	
716	191	525	0	0	0	0	0	0	119	0	119	597	191	406	Co مختلطة	
2465	978	1487	0	0	0	15	0	15	142	0	142	2308	978	1330	T مجموع	
2334	518	1816	9	9	0	75	0	75	96	0	96	2154	509	1645	M ذكور	المجموع Total
2374	847	1527	8	8	0	0	0	0	36	0	36	2330	839	1491	F اناث	
2170	445	1725	2	2	0	0	0	0	502	0	502	1666	443	1223	Co مختلطة	
6878	1810	5068	19	19	0	75	0	75	634	0	634	6150	1791	4359	T مجموع	

توزيع الشعب في محافظة "المفرق" حسب المديرية والجنس والمرحلة في وزارة التربية والتعليم للعام 2019-2020

Distribution of Class-Units in "Mafrq" Governorate by Directorate, Gender & Cycle in the MOE Schools for The Year 2019-2020

وزارة التربية والتعليم Ministry Of Education																المديرية Directorate
المجموع Total				الثانوي Secondary				الأساسي Primary				الروضة Kindergarten				
مجموع T	مختلطة Co	إناث F	ذكور M	مجموع T	مختلطة Co	إناث F	ذكور M	مجموع T	مختلطة Co	إناث F	ذكور M	مجموع T	مختلطة Co	إناث F	ذكور M	
2065	543	774	748	234	0	115	119	1776	488	659	629	55	55	0	0	قصة المفرق Mafrq Qasabah
1777	526	673	578	214	3	117	94	1474	434	556	484	89	89	0	0	البادية الشمالية الشرقية North East Badia
2308	597	883	828	212	0	112	100	1937	438	771	728	159	159	0	0	البادية الشمالية الغربية North West Badia
6150	1666	2330	2154	660	3	344	313	5187	1360	1986	1841	303	303	0	0	المجموع Total

توزيع الشعب في محافظة "المفرق" حسب المديرية والجنس والمرحلة في المدارس الخاصة للعام 2019-2020

Distribution of Class-Units in "Mafrq" Governorate by Directorate, Gender & Cycle in Private Schools for The Year 2019-2020

مدارس خاصة Private Schools																المديرية Directorate
المجموع Total				الثانوي Secondary				الأساسي Primary				الروضة Kindergarten				
مجموع T	مختلطة Co	إناث F	ذكور M	مجموع T	مختلطة Co	إناث F	ذكور M	مجموع T	مختلطة Co	إناث F	ذكور M	مجموع T	مختلطة Co	إناث F	ذكور M	
455	349	35	71	12	0	5	7	304	210	30	64	139	139	0	0	قصة المفرق Mafrq Qasabah
37	34	0	3	0	0	0	0	29	26	0	3	8	8	0	0	البادية الشمالية الشرقية North East Badia
142	119	1	22	0	0	0	0	95	74	1	20	47	45	0	2	البادية الشمالية الغربية North West Badia
634	502	36	96	12	0	5	7	428	310	31	87	194	192	0	2	المجموع Total

توزيع الشعب في محافظة "المفرق" حسب المديرية والجنس والمرحلة في المدارس الحكومية الأخرى للعام 2019-2020

Distribution of Class-Units in "Mafrq" Governorate by Directorate, Gender & Cycle In other governmental Schools for The Year 2019-2020

حكومية أخرى Other Governmental																المديرية Directorate
المجموع Total				الثانوي Secondary				الأساسي Primary				الروضة Kindergarten				
مجموع T	مختلطة Co	إناث F	ذكور M	مجموع T	مختلطة Co	إناث F	ذكور M	مجموع T	مختلطة Co	إناث F	ذكور M	مجموع T	مختلطة Co	إناث F	ذكور M	
0	0	0	0	0	0	0	0	0	0	0	0	0	0	0	0	قصة المفرق Mafrq Qasabah
60	0	0	60	18	0	0	18	42	0	0	42	0	0	0	0	البادية الشمالية الشرقية North East Badia
15	0	0	15	4	0	0	4	11	0	0	11	0	0	0	0	البادية الشمالية الغربية North West Badia
75	0	0	75	22	0	0	22	53	0	0	53	0	0	0	0	المجموع Total

توزيع الشعب في محافظة "المفرق" حسب المديرية والجنس والمرحلة في مدارس وكالة الغوث للعام 2019-2020

Distribution of Class-Units in "Mafrq" Governorate by Directorate, Gender & Cycle IN UNRWA Schools for The Year 2019-2020

وكالة الغوث UNRWA																المديرية Directorate
المجموع Total				الثانوي Secondary				الأساسي Primary				الروضة Kindergarten				
مجموع T	مختلطة Co	إناث F	ذكور M	مجموع T	مختلطة Co	إناث F	ذكور M	مجموع T	مختلطة Co	إناث F	ذكور M	مجموع T	مختلطة Co	إناث F	ذكور M	
19	2	8	9	0	0	0	0	19	2	8	9	0	0	0	0	قصة المفرق Mafrq Qasabah
0	0	0	0	0	0	0	0	0	0	0	0	0	0	0	0	البادية الشمالية الشرقية North East Badia
0	0	0	0	0	0	0	0	0	0	0	0	0	0	0	0	البادية الشمالية الغربية North West Badia
19	2	8	9	0	0	0	0	19	2	8	9	0	0	0	0	المجموع Total

توزيع الشعب في محافظة "المفرق" حسب المديرية والجنس والمرحلة لجميع السلطات للعام 2019-2020

Distribution of Class-Units in "Mafrq" Governorate by Directorate, Gender & Cycle In All authorities for The Year 2019-2020

جميع السلطات All Authorities																المديرية Directorate
المجموع Total				الثانوي Secondary				الأساسي Primary				الروضة Kindergarten				
مجموع T	مختلطة Co	إناث F	ذكور M	مجموع T	مختلطة Co	إناث F	ذكور M	مجموع T	مختلطة Co	إناث F	ذكور M	مجموع T	مختلطة Co	إناث F	ذكور M	
2539	894	817	828	246	0	120	126	2099	700	697	702	194	194	0	0	قصة المفرق Mafrq Qasabah
1874	560	673	641	232	3	117	112	1545	460	556	529	97	97	0	0	البادية الشمالية الشرقية North East Badia
2465	716	884	865	216	0	112	104	2043	512	772	759	206	204	0	2	البادية الشمالية الغربية North West Badia
6878	2170	2374	2334	694	3	349	342	5687	1672	2025	1990	497	495	0	2	المجموع Total

توزيع المعلمين حسب السلطة والمديرية والجنس والملكية لمحافظة المفرق للعام 2019-2020
Distribution of Teachers by Authority, Directorate, Gender & Ownership In Mafrq for The Year 2019-2020

المجموع العام			وكالة الغوث الدولية			حكومية اخرى			مدارس خاصة			وزارة التربية والتعليم			الجنس Gender	المديرية Directorate
Grand Total			UNRWA			Other Governmental			Private Schools			Ministry of Education				
مجموع Total	مستأجر Rented	ملك Owned	مجموع Total	مستأجر Rented	ملك Owned	مجموع Total	مستأجر Rented	ملك Owned	مجموع Total	مستأجر Rented	ملك Owned	مجموع Total	مستأجر Rented	ملك Owned		
1486	111	1375	16	16	0	0	0	0	65	24	41	1405	71	1334	M ذكور	قصة المفرق Mafrq
2677	529	2148	14	14	0	0	0	0	483	275	208	2180	240	1940	F اناث	
4163	640	3523	30	30	0	0	0	0	548	299	249	3585	311	3274	T مجموع	
1311	134	1177	0	0	0	225	0	225	0	0	0	1086	134	952	M ذكور	البادية الشمالية الشرقية North East Badia
1807	264	1543	0	0	0	0	0	0	47	5	42	1760	259	1501	F اناث	
3118	398	2720	0	0	0	225	0	225	47	5	42	2846	393	2453	T مجموع	
1424	103	1321	0	0	0	52	0	52	6	1	5	1366	102	1264	M ذكور	البادية الشمالية الغربية North West Badia
2380	479	1901	0	0	0	0	0	0	141	74	67	2239	405	1834	F اناث	
3804	582	3222	0	0	0	52	0	52	147	75	72	3605	507	3098	T مجموع	
4221	348	3873	16	16	0	277	0	277	71	25	46	3857	307	3550	M ذكور	المجموع Total
6864	1272	5592	14	14	0	0	0	0	671	354	317	6179	904	5275	F اناث	
11085	1620	9465	30	30	0	277	0	277	742	379	363	10036	1211	8825	T مجموع	

توزيع المعلمين حسب السلطة والمديرية والجنس والفترة لمحافظة المفرق للعام 2019-2020
Distribution of Teachers by Authority, Directorate, Gender & shifts In Mafraq for The Year 2019-2020

المجموع العام			وكالة الغوث الدولية			حكومية اخرى			مدارس خاصة			وزارة التربية والتعليم			الجنس Gender	المديرية Directorate
Grand Total			UNRWA			Other Governmental			Private Schools			Ministry of Education				
مجموع Total	فترتين double shift	فترة One shift	مجموع Total	فترتين double shift	فترة One shift	مجموع Total	فترتين double shift	فترة One shift	مجموع Total	فترتين double shift	فترة One shift	مجموع Total	فترتين double shift	فترة One shift		
1486	306	1180	16	16	0	0	0	0	65	0	65	1405	290	1115	M ذكور	قصبية المفرق Mafraq
2677	664	2013	14	14	0	0	0	0	483	0	483	2180	650	1530	F اناث	
4163	970	3193	30	30	0	0	0	0	548	0	548	3585	940	2645	T مجموع	
1311	41	1270	0	0	0	225	0	225	0	0	0	1086	41	1045	M ذكور	البادية الشمالية الشرقية North East Badia
1807	370	1437	0	0	0	0	0	0	47	0	47	1760	370	1390	F اناث	
3118	411	2707	0	0	0	225	0	225	47	0	47	2846	411	2435	T مجموع	
1424	511	913	0	0	0	52	0	52	6	0	6	1366	511	855	M ذكور	البادية الشمالية الغربية North West Badia
2380	1005	1375	0	0	0	0	0	0	141	0	141	2239	1005	1234	F اناث	
3804	1516	2288	0	0	0	52	0	52	147	0	147	3605	1516	2089	T مجموع	
4221	858	3363	16	16	0	277	0	277	71	0	71	3857	842	3015	M ذكور	المجموع Total
6864	2039	4825	14	14	0	0	0	0	671	0	671	6179	2025	4154	F اناث	
11085	2897	8188	30	30	0	277	0	277	742	0	742	10036	2867	7169	T مجموع	

توزيع المعلمين حسب السلطة والمديرية والجنس والمرحلة لمحافظة المفرق للعام 2019-2020
Distribution of Teachers by Authority, Directorate, Gender & Cycle In Mafraq for The Year 2019-2020

المجموع العام				وكالة الغوث الدولية				حكومية اخرى				مدارس خاصة				وزارة التربية والتعليم				الجنس Gender	المديرية Directorate
Grand Total				UNRWA				Other Governmental				Private Schools				Ministry of Education					
مجموع Total	ثانوي Secondary	اساسي Basic	روضة Kindergarten	مجموع Total	ثانوي Secondary	اساسي Basic	روضة Kindergarten	مجموع Total	ثانوي Secondary	اساسي Basic	روضة Kindergarten	مجموع Total	ثانوي Secondary	اساسي Basic	روضة Kindergarten	مجموع Total	ثانوي Secondary	اساسي Basic	روضة Kindergarten		
1486	301	1185	0	16	0	16	0	0	0	0	0	65	17	48	0	1405	284	1121	0	M ذكور	قضية المفرق Mafraq
2677	341	2159	177	14	0	14	0	0	0	0	0	483	11	350	122	2180	330	1795	55	F اناث	
4163	642	3344	177	30	0	30	0	0	0	0	0	548	28	398	122	3585	614	2916	55	T مجموع	
1311	380	931	0	0	0	0	0	225	136	89	0	0	0	0	0	1086	244	842	0	M ذكور	البادية الشمالية الشرقية North East Badia
1807	307	1400	100	0	0	0	0	0	0	0	0	47	0	36	11	1760	307	1364	89	F اناث	
3118	687	2331	100	0	0	0	0	225	136	89	0	47	0	36	11	2846	551	2206	89	T مجموع	
1424	260	1164	0	0	0	0	0	52	29	23	0	6	0	6	0	1366	231	1135	0	M ذكور	البادية الشمالية الغربية North West Badia
2380	298	1881	201	0	0	0	0	0	0	0	0	141	0	99	42	2239	298	1782	159	F اناث	
3804	558	3045	201	0	0	0	0	52	29	23	0	147	0	105	42	3605	529	2917	159	T مجموع	
4221	941	3280	0	16	0	16	0	277	165	112	0	71	17	54	0	3857	759	3098	0	M ذكور	المجموع Total
6864	946	5440	478	14	0	14	0	0	0	0	0	671	11	485	175	6179	935	4941	303	F اناث	
11085	1887	8720	478	30	0	30	0	277	165	112	0	742	28	539	175	10036	1694	8039	303	T مجموع	

توزيع المعلمين حسب السلطة والمديرية والتأهيل لمحافظة المفرق للعام 2020-2019
Distribution of Teachers by Authority, Directorate, Qualification In Mafrq for The Year 2019-2020

المجموع العام			وكالة الغوث الدولية			حكومية اخرى			مدارس خاصة			وزارة التربية والتعليم			المديرية Directorate
Grand Total			UNRWA			Other Governmental			Private Schools			Ministry of Education			
المجموع Total	غير مؤهلين Non-Qualified	مؤهلين Qualified	المجموع Total	غير مؤهلين Non-Qualified	مؤهلين Qualified	المجموع Total	غير مؤهلين Non-Qualified	مؤهلين Qualified	المجموع Total	غير مؤهلين Non-Qualified	مؤهلين Qualified	المجموع Total	غير مؤهلين Non-Qualified	مؤهلين Qualified	
4163	196	3967	30	0	30	0	0	0	548	20	528	3585	176	3409	قصبية المفرق Mafrq
3118	131	2987	0	0	0	225	7	218	47	3	44	2846	121	2725	البادية الشمالية الشرقية North East Badia
3804	115	3689	0	0	0	52	0	52	147	5	142	3605	110	3495	البادية الشمالية الغربية North West Badia
11085	442	10643	30	0	30	277	7	270	742	28	714	10036	407	9629	المجموع Total

Note : Qualified teachers : Those who hold bachelor degree & above

ملاحظة: المعلمون المؤهلون : المعلمون الذين يحملون درجة البكالوريوس فما فوق

توزيع الطلاب حسب السلطة والمديرية والجنس والملكية لمحافظة المفرق للعام 2019-2020
Distribution of Students by Authority, Directorate, Gender & Ownership In Mafrq for The Year 2019-2020

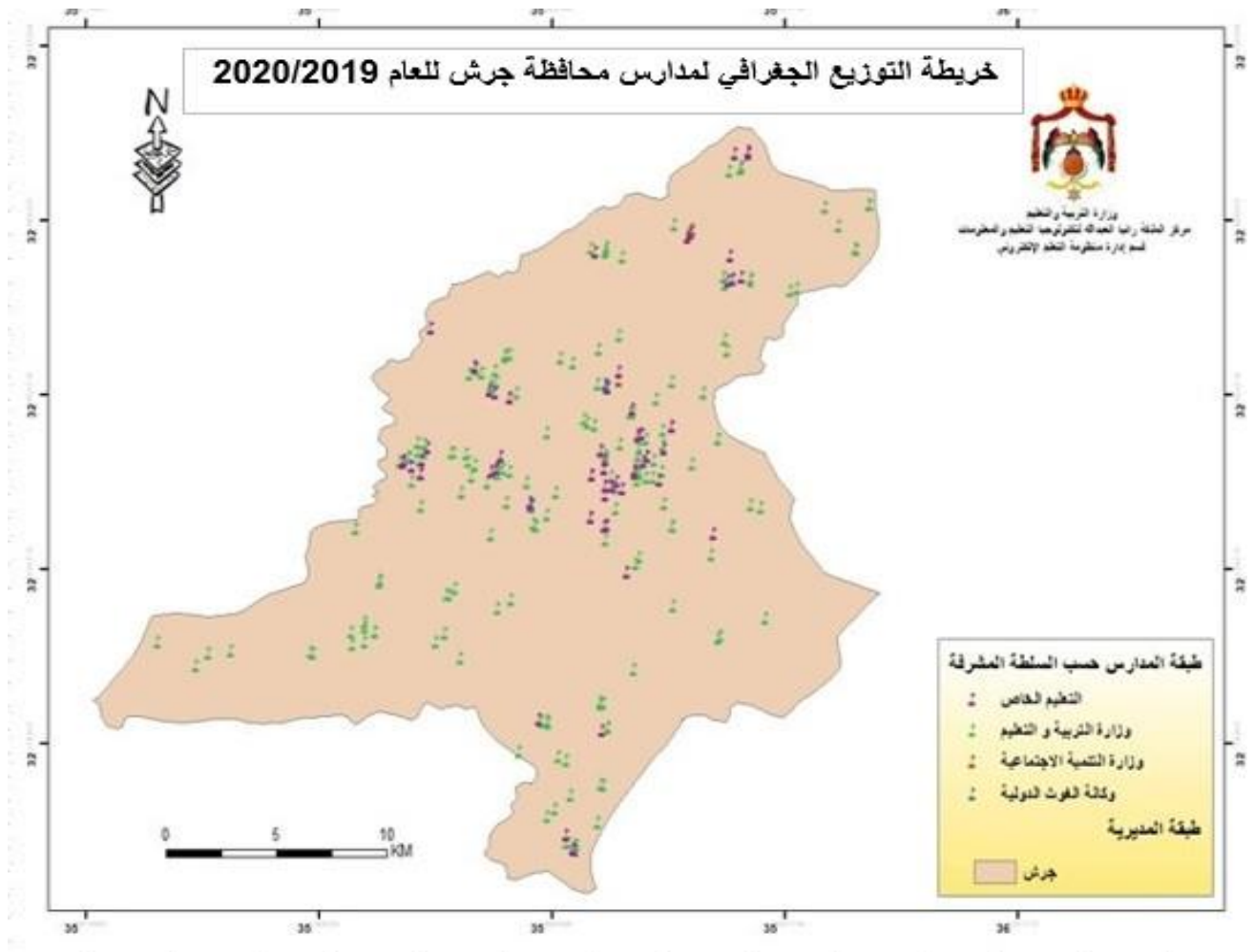
المجموع العام			وكالة الغوث الدولية			حكومية اخرى			مدارس خاصة			وزارة التربية والتعليم			الجنس Gender	المديرية Directorate
Grand Total			UNRWA			Other Governmental			Private Schools			Ministry of Education				
مجموع Total	مستأجر Rented	ملك Owned	مجموع Total	مستأجر Rented	ملك Owned	مجموع Total	مستأجر Rented	ملك Owned	مجموع Total	مستأجر Rented	ملك Owned	مجموع Total	مستأجر Rented	ملك Owned		
26464	5325	21139	178	178	0	0	0	0	4964	2711	2253	21322	2436	18886	M ذكور	قصة المفرق Mafrq
25217	3263	21954	161	161	0	0	0	0	3123	1658	1465	21933	1444	20489	F اناث	
51681	8588	43093	339	339	0	0	0	0	8087	4369	3718	43255	3880	39375	T مجموع	
17320	2143	15177	0	0	0	1537	0	1537	427	23	404	15356	2120	13236	M ذكور	البادية الشمالية الشرقية North East Badia
15740	1732	14008	0	0	0	0	0	0	211	17	194	15529	1715	13814	F اناث	
33060	3875	29185	0	0	0	1537	0	1537	638	40	598	30885	3835	27050	T مجموع	
29854	4060	25794	0	0	0	440	0	440	1368	645	723	28046	3415	24631	M ذكور	البادية الشمالية الغربية North West Badia
29119	3782	25337	0	0	0	0	0	0	692	370	322	28427	3412	25015	F اناث	
58973	7842	51131	0	0	0	440	0	440	2060	1015	1045	56473	6827	49646	T مجموع	
73638	11528	62110	178	178	0	1977	0	1977	6759	3379	3380	64724	7971	56753	M ذكور	المجموع Total
70076	8777	61299	161	161	0	0	0	0	4026	2045	1981	65889	6571	59318	F اناث	
143714	20305	123409	339	339	0	1977	0	1977	10785	5424	5361	130613	14542	116071	T مجموع	

توزيع الطلاب حسب السلطة والمديرية والجنس والفترة لمحافظة المفرق للعام 2019-2020
Distribution of Students by Authority, Directorate, Gender & Shifts In Mafrq for The Year 2019-2020

المجموع العام			وكالة الغوث الدولية			حكومية اخرى			مدارس خاصة			وزارة التربية والتعليم			الجنس Gender	المديرية Directorate
Grand Total			UNRWA			Other Governmental			Private Schools			Ministry of Education				
مجموع Total	فترتين double shift	فترة One shift	مجموع Total	فترتين double shift	فترة One shift	مجموع Total	فترتين double shift	فترة One shift	مجموع Total	فترتين double shift	فترة One shift	مجموع Total	فترتين double shift	فترة One shift		
26464	5999	20465	178	178	0	0	0	0	4964	0	4964	21322	5821	15501	M ذكور	قصبية المفرق Mafrq
25217	8529	16688	161	161	0	0	0	0	3123	0	3123	21933	8368	13565	F اناث	
51681	14528	37153	339	339	0	0	0	0	8087	0	8087	43255	14189	29066	T مجموع	
17320	1553	15767	0	0	0	1537	0	1537	427	0	427	15356	1553	13803	M ذكور	البادية الشمالية الشرقية North East Badia
15740	3270	12470	0	0	0	0	0	0	211	0	211	15529	3270	12259	F اناث	
33060	4823	28237	0	0	0	1537	0	1537	638	0	638	30885	4823	26062	T مجموع	
29854	12458	17396	0	0	0	440	0	440	1368	0	1368	28046	12458	15588	M ذكور	البادية الشمالية الغربية North West Badia
29119	15715	13404	0	0	0	0	0	0	692	0	692	28427	15715	12712	F اناث	
58973	28173	30800	0	0	0	440	0	440	2060	0	2060	56473	28173	28300	T مجموع	
73638	20010	53628	178	178	0	1977	0	1977	6759	0	6759	64724	19832	44892	M ذكور	المجموع Total
70076	27514	42562	161	161	0	0	0	0	4026	0	4026	65889	27353	38536	F اناث	
143714	47524	96190	339	339	0	1977	0	1977	10785	0	10785	130613	47185	83428	T مجموع	

توزيع الطلاب حسب السلطة والمديرية والجنس والمرحلة لمحافظة المفرق للعام 2019-2020
Distribution of Students by Authority, Directorate, Gender & Cycle In Mafrq for The Year 2019-2020

المجموع العام				وكالة الفون الدولية				حكومية اخرى				مدارس خاصة				وزارة التربية والتعليم				الجنس Gender	المديرية Directorate
Grand Total				UNRWA				Other Governmental				Private Schools				Ministry of Education					
مجموع Total	ثانوي Secondary	اساسي Basic	روضة Kindergarten	مجموع Total	ثانوي Secondary	اساسي Basic	روضة Kindergarten	مجموع Total	ثانوي Secondary	اساسي Basic	روضة Kindergarten	مجموع Total	ثانوي Secondary	اساسي Basic	روضة Kindergarten	مجموع Total	ثانوي Secondary	اساسي Basic	روضة Kindergarten		
26464	2674	22406	1384	178	0	178	0	0	0	0	0	4964	146	3912	906	21322	2528	18316	478	M ذكور	قصة المفرق Mafrq
25217	2670	21189	1358	161	0	161	0	0	0	0	0	3123	108	2194	821	21933	2562	18834	537	F اناث	
51681	5344	43595	2742	339	0	339	0	0	0	0	0	8087	254	6106	1727	43255	5090	37150	1015	T مجموع	
17320	1793	14542	985	0	0	0	0	1537	296	1241	0	427	0	348	79	15356	1497	12953	906	M ذكور	البادية الشمالية الشرقية North East Badia
15740	1499	13254	987	0	0	0	0	0	0	0	0	211	0	137	74	15529	1499	13117	913	F اناث	
33060	3292	27796	1972	0	0	0	0	1537	296	1241	0	638	0	485	153	30885	2996	26070	1819	T مجموع	
29934	2181	25455	2218	80	0	0	0	440	80	360	0	1368	0	1000	368	28046	2101	24095	1850	M ذكور	البادية الشمالية الغربية North West Badia
29119	2351	24630	2138	0	0	0	0	0	0	0	0	692	0	363	329	28427	2351	24267	1809	F اناث	
58973	4532	50085	4356	80	0	0	0	440	80	360	0	2060	0	1363	697	56473	4452	48362	3659	T مجموع	
73638	6648	62403	4587	258	0	178	0	1977	376	1601	0	6759	146	5260	1353	64724	6126	55364	3234	M ذكور	المجموع Total
70076	6520	59073	4483	161	0	161	0	0	0	0	0	4026	108	2694	1224	65889	6412	56218	3259	F اناث	
143714	13168	121476	9070	419	0	339	0	1977	376	1601	0	10785	254	7954	2577	130613	12538	111582	6493	T مجموع	



توزيع المدارس حسب السلطة والمديرية والجنس والملكية للعام 2019-2020
Distribution of Schools by Authority, Directorate, Gender & Ownership for The Year 2019-2020

المجموع العام			وكالة الغوث الدولية			حكومية اخرى			مدارس خاصة			وزارة التربية والتعليم			الجنس Gender	المديرية Directorate
Grand Total			UNRWA			Other Governmental			Private Schools			Ministry of Education				
مجموع Total	مستأجر Rented	ملك Owned	مجموع Total	مستأجر Rented	ملك Owned	مجموع Total	مستأجر Rented	ملك Owned	مجموع Total	مستأجر Rented	ملك Owned	مجموع Total	مستأجر Rented	ملك Owned		
78	10	68	4	0	4	0	0	0	1	1	0	73	9	64	M ذكور	جرش Jarash
26	6	20	4	0	4	0	0	0	0	0	0	22	6	16	F اناث	
176	91	85	0	0	0	0	0	0	91	66	25	85	25	60	Co مختلطة	
280	107	173	8	0	8	0	0	0	92	67	25	180	40	140	T مجموع	

توزيع المدارس حسب السلطة والمديرية والجنس والفترة للعام 2019-2020
Distribution of Schools by Authority, Directorate, Gender & Shifts for The Year 2019-2020

المجموع العام			وكالة الغوث الدولية			حكومية اخرى			مدارس خاصة			وزارة التربية والتعليم			الجنس Gender	المديرية Directorate
Grand Total			UNRWA			Other Governmental			Private Schools			Ministry of Education				
مجموع Total	فترتين double shif	فترة One shift	مجموع Total	فترتين double shif	فترة One shift	مجموع Total	فترتين double shif	فترة One shift	مجموع Total	فترتين double shif	فترة One shift	مجموع Total	فترتين double shif	فترة One shift		
78	7	71	4	4	0	0	0	0	1	0	1	73	3	70	M ذكور	جرش Jarash
26	7	19	4	4	0	0	0	0	0	0	0	22	3	19	F اناث	
176	4	172	0	0	0	0	0	0	91	0	91	85	4	81	Co مختلطة	
280	18	262	8	8	0	0	0	0	92	0	92	180	10	170	T مجموع	

توزيع المدارس حسب السلطة والمديرية والجنس والمرحلة للعام 2019-2020

Distribution of Schools by Authority, Directorate, Gender & Cycle Schools for The Year 2019-2020

المجموع العام				وكالة الفوث الدولية				حكومية اخرى				مدارس خاصة				وزارة التربية والتعليم				الجنس Gender	المديرية Directorate
Grand Total				UNRWA				Other Governmental				Private Schools				Ministry of Education					
مجموع Total	ثانوي Secondary	اساسي Basic	روضة Kindergarten	مجموع Total	ثانوي Secondary	اساسي Basic	روضة Kindergarten	مجموع Total	ثانوي Secondary	اساسي Basic	روضة Kindergarten	مجموع Total	ثانوي Secondary	اساسي Basic	روضة Kindergarten	مجموع Total	ثانوي Secondary	اساسي Basic	روضة Kindergarten		
78	27	51	0	4	0	4	0	0	0	0	0	1	0	1	0	73	27	46	0	M ذكور	جرش Jarash
26	11	15	0	4	0	4	0	0	0	0	0	0	0	0	0	22	11	11	0	F اناث	
176	20	98	58	0	0	0	0	0	0	0	0	91	1	32	58	85	19	66	0	Co مختلطة	
280	58	164	58	8	0	8	0	0	0	0	0	92	1	33	58	180	57	123	0	T مجموع	

توزيع الشعب حسب السلطة والمديرية والجنس والملكية لمحافظة جرش للعام 2019-2020
Distribution of Class-Units by Authority, Directorate, Gender & Ownership In Jerash for The Year 2019-2020

المجموع العام			وكالة الفوث الدولية			حكومية اخرى			مدارس خاصة			وزارة التربية والتعليم			الجنس Gender	المديرية Directorate
Grand Total			UNRWA			Other Governmental			Private Schools			Ministry of Education				
مجموع Total	مستأجر Rented	ملك Owned	مجموع Total	مستأجر Rented	ملك Owned	مجموع Total	مستأجر Rented	ملك Owned	مجموع Total	مستأجر Rented	ملك Owned	مجموع Total	مستأجر Rented	ملك Owned		
950	146	804	77	0	77	0	0	0	82	61	21	791	85	706	M	ذكور
942	99	843	96	0	96	0	0	0	38	30	8	808	69	739	F	اناث
853	417	436	1	0	1	0	0	0	414	270	144	438	147	291	Co	مختلطة
2745	662	2083	174	0	174	0	0	0	534	361	173	2037	301	1736	T	مجموع

توزيع الشعب حسب السلطة والمديرية والجنس والفترة لمحافظة جرش للعام 2019-2020
Distribution of Class-Units by Authority, Directorate, Gender & Shifts In Jerash for the Year 2019-2020

المجموع العام			وكالة الفوث الدولية			حكومية اخرى			مدارس خاصة			وزارة التربية والتعليم			الجنس Gender	المديرية Directorate
Grand Total			UNRWA			Other Governmental			Private Schools			Ministry of Education				
مجموع Total	فترتين double shif	فترة One shift	مجموع Total	فترتين double shif	فترة One shift	مجموع Total	فترتين double shif	فترة One shift	مجموع Total	فترتين double shif	فترة One shift	مجموع Total	فترتين double shif	فترة One shift		
950	117	833	77	77	0	0	0	0	82	0	82	791	40	751	M	ذكور
942	164	778	96	96	0	0	0	0	38	0	38	808	68	740	F	اناث
853	23	830	1	1	0	0	0	0	414	0	414	438	22	416	Co	مختلطة
2745	304	2441	174	174	0	0	0	0	534	0	534	2037	130	1907	T	مجموع

توزيع الشعب في محافظة "جرش" حسب المديرية والجنس والمرحلة في مدارس وزارة التربية والتعليم للعام 2019-2020

Distribution of Class-Units in "Jarash" Governorate by Directorate, Gender & Cycle In MOE Schools for The Year 2019-2020

وزارة التربية والتعليم Ministry Of Education															المديرية Directorate	
المجموع Total				الثانوي Secondary				الأساسي Primary				الروضة Kindergarten				
مجموع T	مختلطة Co	إناث F	ذكور M	مجموع T	مختلطة Co	إناث F	ذكور M	مجموع T	مختلطة Co	إناث F	ذكور M	مجموع T	مختلطة Co	إناث F		ذكور M
2037	438	808	791	297	0	152	145	1670	369	656	645	70	69	0	1	جرش Jarash

توزيع الشعب في محافظة "جرش" حسب المديرية والجنس والمرحلة في المدارس الخاصة للعام 2019-2020

Distribution of Class-Units in "Jarash" Governorate by Directorate, Gender & Cycle in Private Schools for The Year 2019-2020

مدارس خاصة Private Schools															المديرية Directorate	
المجموع Total				الثانوي Secondary				الأساسي Primary				الروضة Kindergarten				
مجموع T	مختلطة Co	إناث F	ذكور M	مجموع T	مختلطة Co	إناث F	ذكور M	مجموع T	مختلطة Co	إناث F	ذكور M	مجموع T	مختلطة Co	إناث F		ذكور M
534	414	38	82	2	1	0	1	345	229	35	81	187	184	3	0	جرش Jarash

توزيع الشعب في محافظة "جرش" حسب المديرية والجنس والمرحلة في المدارس الحكومية للعام 2019-2020

Distribution of Class-Units in "Jarash" Governorate by Directorate, Gender & Cycle In other governmental Schools for The Year 2019-2020

حكومية أخرى Other Governmental															المديرية Directorate	
المجموع Total				الثانوي Secondary				الأساسي Primary				الروضة Kindergarten				
مجموع T	مختلطة Co	إناث F	ذكور M	مجموع T	مختلطة Co	إناث F	ذكور M	مجموع T	مختلطة Co	إناث F	ذكور M	مجموع T	مختلطة Co	إناث F		ذكور M
0	0	0	0	0	0	0	0	0	0	0	0	0	0	0	0	جرش Jarash

توزيع الشعب في محافظة "جرش" حسب المديرية والجنس والمرحلة في مدارس وكالة الغوث للعام 2019-2020
Distribution of Class-Units in "Jarash" Governorate by Directorate, Gender & Cycle for The Year 2019-2020

وكالة الغوث UNRWA															المديرية Directorate	
المجموع Total				الثانوي Secondary				الأساسي Primary				الروضة Kindergarten				
مجموع T	مختلطة Co	إناث F	ذكور M	مجموع T	مختلطة Co	إناث F	ذكور M	مجموع T	مختلطة Co	إناث F	ذكور M	مجموع T	مختلطة Co	إناث F		ذكور M
174	1	96	77	0	0	0	0	174	1	96	77	0	0	0	0	جرش Jarash

توزيع الشعب في محافظة "جرش" حسب المديرية والجنس والمرحلة في جميع السلطات للعام 2019-2020

Distribution of Class-Units in "Jarash" Governorate by Directorate, Gender & Cycle in all authorities for The Year 2019-2020

جميع السلطات All Authorities															المديرية Directorate	
المجموع Total				الثانوي Secondary				الأساسي Primary				الروضة Kindergarten				
مجموع T	مختلطة Co	إناث F	ذكور M	مجموع T	مختلطة Co	إناث F	ذكور M	مجموع T	مختلطة Co	إناث F	ذكور M	مجموع T	مختلطة Co	إناث F		ذكور M
2745	853	942	950	299	1	152	146	2189	599	787	803	257	253	3	1	جرش Jarash

توزيع المعلمين حسب السلطة والمديرية والجنس والملكية لمحافظة جرش للعام 2019-2020
Distribution of Teachers by Authority, Directorate, Gender & Ownership In Jerash for The Year 2019-2020

المجموع العام			وكالة الغوث الدولية			حكومية اخرى			مدارس خاصة			وزارة التربية والتعليم			الجنس Gender	المديرية Directorate
Grand Total			UNRWA			Other Governmental			Private Schools			Ministry of Education				
مجموع Total	مستأجر Rented	ملك Owned	مجموع Total	مستأجر Rented	ملك Owned	مجموع Total	مستأجر Rented	ملك Owned	مجموع Total	مستأجر Rented	ملك Owned	مجموع Total	مستأجر Rented	ملك Owned		
1664	161	1503	118	0	118	0	0	0	36	30	6	1510	131	1379	M	ذكور
2786	719	2067	168	0	168	0	0	0	609	405	204	2009	314	1695	F	اناث
4450	880	3570	286	0	286	0	0	0	645	435	210	3519	445	3074	T	مجموع

توزيع المعلمين حسب السلطة والمديرية والجنس والفترة لمحافظة جرش للعام 2019-2020
Distribution of Teachers by Authority, Directorate, Gender & shifts In Jerash for The Year 2019-2020

المجموع العام			وكالة الغوث الدولية			حكومية اخرى			مدارس خاصة			وزارة التربية والتعليم			الجنس Gender	المديرية Directorate
Grand Total			UNRWA			Other Governmental			Private Schools			Ministry of Education				
مجموع Total	فترتين double shift	فترة One shift	مجموع Total	فترتين double shift	فترة One shift	مجموع Total	فترتين double shift	فترة One shift	مجموع Total	فترتين double shift	فترة One shift	مجموع Total	فترتين double shift	فترة One shift		
1664	185	1479	118	118	0	0	0	0	36	0	36	1510	67	1443	M	ذكور
2786	317	2469	168	168	0	0	0	0	609	0	609	2009	149	1860	F	اناث
4450	502	3948	286	286	0	0	0	0	645	0	645	3519	216	3303	T	مجموع

توزيع المعلمين حسب السلطة والمديرية والجنس والمرحلة لمحافظة جرش للعام 2019-2020
Distribution of Teachers by Authority, Directorate, Gender & Cycle In Jerash for The Year 2019-2020

المجموع العام				وكالة الفتوة الدولية				حكومية اخرى				مدارس خاصة				وزارة التربية والتعليم				الجنس Gender	المديرية Directorate
Grand Total				UNRWA				Other Governmental				Private Schools				Ministry of Education					
مجموع Total	ثانوي Secondary	اساسي Basic	روضة Kindergarten	مجموع Total	ثانوي Secondary	اساسي Basic	روضة Kindergarten	مجموع Total	ثانوي Secondary	اساسي Basic	روضة Kindergarten	مجموع Total	ثانوي Secondary	اساسي Basic	روضة Kindergarten	مجموع Total	ثانوي Secondary	اساسي Basic	روضة Kindergarten		
1664	350	1314	0	118	0	118	0	0	0	0	0	36	4	32	0	1510	346	1164	0	M	ذكور
2786	396	2139	251	168	0	168	0	0	0	0	0	609	2	426	181	2009	394	1545	70	F	اناث
4450	746	3453	251	286	0	286	0	0	0	0	0	645	6	458	181	3519	740	2709	70	T	مجموع

توزيع المعلمين حسب السلطة والمديرية والتأهيل لمحافظة جرش للعام 2019-2020
Distribution of Teachers by Authority, Directorate, Qualification In Jerash for The Year 2019-2020

المجموع العام			وكالة الفتوة الدولية			حكومية اخرى			مدارس خاصة			وزارة التربية والتعليم			المديرية Directorate
Grand Total			UNRWA			Other Governmental			Private Schools			Ministry of Education			
المجموع Total	غير مؤهلين Non-Qualified	مؤهلين Qualified	المجموع Total	غير مؤهلين Non-Qualified	مؤهلين Qualified	المجموع Total	غير مؤهلين Non-Qualified	مؤهلين Qualified	المجموع Total	غير مؤهلين Non-Qualified	مؤهلين Qualified	المجموع Total	غير مؤهلين Non-Qualified	مؤهلين Qualified	
4450	259	4191	286	20	266	0	0	0	645	71	574	3519	168	3351	

Note: Qualified teachers : Those who hold bachelor degree & above

ملاحظة: المعلمون المؤهلون: المعلمون الذين يحملون درجة البكالوريوس فما فوق

توزيع الطلبة حسب السلطة والمديرية والجنس والملكية لمحافظة جرش للعام 2019-2020
Distribution of Students by Authority, Directorate, Gender & Ownership In Jerash for The Year 2019-2020

المجموع العام			وكالة الغوث الدولية			حكومية اخرى			مدارس خاصة			وزارة التربية والتعليم			الجنس Gender	المديرية Directorate
Grand Total			UNRWA			Other Governmental			Private Schools			Ministry of Education				
مجموع Total	مستأجر Rented	ملك Owned	مجموع Total	مستأجر Rented	ملك Owned	مجموع Total	مستأجر Rented	ملك Owned	مجموع Total	مستأجر Rented	ملك Owned	مجموع Total	مستأجر Rented	ملك Owned		
31854	6812	25042	3310	0	3310	0	0	0	5892	3776	2116	22652	3036	19616	M ذكور	جرش Jarash
31840	4846	26994	4241	0	4241	0	0	0	3730	2480	1250	23869	2366	21503	F اناث	
63694	11658	52036	7551	0	7551	0	0	0	9622	6256	3366	46521	5402	41119	T مجموع	

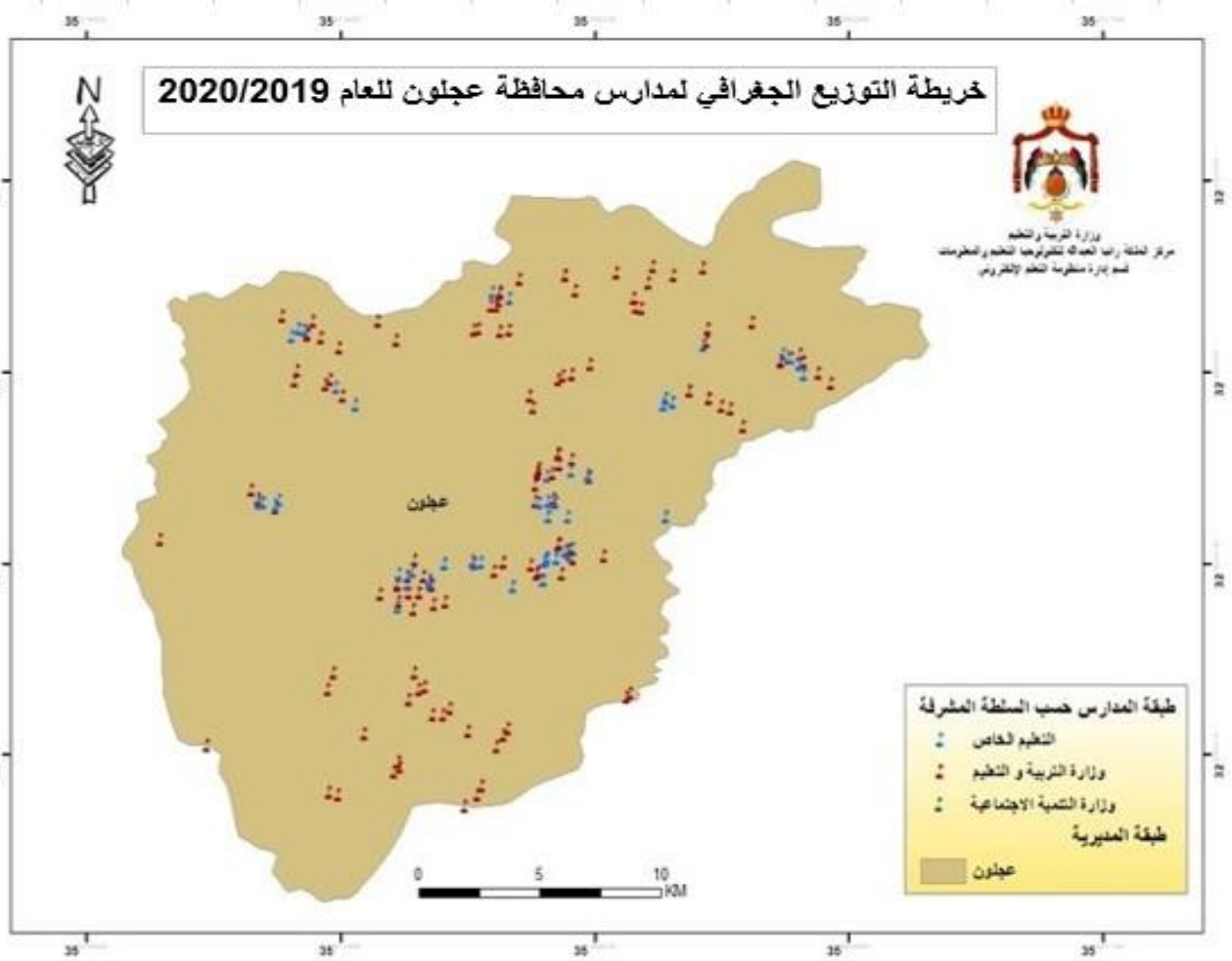
توزيع الطلبة حسب السلطة والمديرية والجنس والفترة لمحافظة جرش للعام 2019-2020
Distribution of Students by Authority, Directorate, Gender & Shifts In Jerash for The Year 2019-2020

المجموع العام			وكالة الغوث الدولية			حكومية اخرى			مدارس خاصة			وزارة التربية والتعليم			الجنس Gender	المديرية Directorate
Grand Total			UNRWA			Other Governmental			Private Schools			Ministry of Education				
مجموع Total	فترتين double shift	فترة One shift	مجموع Total	فترتين double shift	فترة One shift	مجموع Total	فترتين double shift	فترة One shift	مجموع Total	فترتين double shift	فترة One shift	مجموع Total	فترتين double shift	فترة One shift		
31854	4348	27506	3310	3310	0	0	0	0	5892	0	5892	22652	1038	21614	M ذكور	جرش Jarash
31840	5918	25922	4241	4241	0	0	0	0	3730	0	3730	23869	1677	22192	F اناث	
63694	10266	53428	7551	7551	0	0	0	0	9622	0	9622	46521	2715	43806	T مجموع	

توزيع الطلبة حسب السلطة والمديرية والجنس والمرحلة لمحافظة جرش للعام 2019-2020

Distribution of Students by Authority, Directorate, Gender & Cycle In Jerash for The Year 2019-2020

المجموع العام				وكالة الغوث الدولية				حكومية اخرى				مدارس خاصة				وزارة التربية والتعليم				الجنس Gender	المديرية Directorate
Grand Total				UNRWA				Other Governmental				Private Schools				Ministry of Education					
مجموع Total	ثانوي Secondary	اساسي Basic	روضة Kindergarten	مجموع Total	ثانوي Secondary	اساسي Basic	روضة Kindergarten	مجموع Total	ثانوي Secondary	اساسي Basic	روضة Kindergarten	مجموع Total	ثانوي Secondary	اساسي Basic	روضة Kindergarten	مجموع Total	ثانوي Secondary	اساسي Basic	روضة Kindergarten		
31854	3466	26203	2185	3310	0	3310	0	0	0	0	0	5892	5	4350	1537	22652	3461	18543	648	M ذكور	جرش Jarash
31840	3636	26003	2201	4241	0	4241	0	0	0	0	0	3730	4	2214	1512	23869	3632	19548	689	F اناث	
63694	7102	52206	4386	7551	0	7551	0	0	0	0	0	9622	9	6564	3049	46521	7093	38091	1337	T مجموع	



توزيع المدارس حسب السلطة والمديرية والجنس والملكية للعام 2019-2020

Distribution of Schools by Authority, Directorate, Gender & Ownership for The Year 2019-2020

المجموع العام			وكالة الغوث الدولية			حكومية اخرى			مدارس خاصة			وزارة التربية والتعليم			الجنس Gender	المديرية Directorate
Grand Total			UNRWA			Other Governmental			Private Schools			Ministry of Education				
مجموع Total	مستأجر Rented	ملك Owned	مجموع Total	مستأجر Rented	ملك Owned	مجموع Total	مستأجر Rented	ملك Owned	مجموع Total	مستأجر Rented	ملك Owned	مجموع Total	مستأجر Rented	ملك Owned		
50	9	41	0	0	0	0	0	0	1	1	0	49	8	41	M ذكور	عجلون Ajloun
9	0	9	0	0	0	0	0	0	0	0	0	9	0	9	F اناث	
168	72	96	0	0	0	0	0	0	94	49	45	74	23	51	Co مختلطة	
227	81	146	0	0	0	0	0	0	95	50	45	132	31	101	T مجموع	

توزيع المدارس حسب السلطة والمديرية والجنس والفترة للعام 2019-2020

Distribution of Schools by Authority, Directorate, Gender & Shifts for The Year 2019-2020

المجموع العام			وكالة الغوث الدولية			حكومية اخرى			مدارس خاصة			وزارة التربية والتعليم			الجنس Gender	المديرية Directorate
Grand Total			UNRWA			Other Governmental			Private Schools			Ministry of Education				
مجموع Total	فترتين double shif	فترة One shift	مجموع Total	فترتين double shif	فترة One shift	مجموع Total	فترتين double shif	فترة One shift	مجموع Total	فترتين double shif	فترة One shift	مجموع Total	فترتين double shif	فترة One shift		
50	2	48	0	0	0	0	0	0	1	0	1	49	2	47	M ذكور	عجلون Ajloun
9	0	9	0	0	0	0	0	0	0	0	0	9	0	9	F اناث	
168	6	162	0	0	0	0	0	0	94	0	94	74	6	68	Co مختلطة	
227	8	219	0	0	0	0	0	0	95	0	95	132	8	124	T مجموع	

توزيع المدارس حسب السلطة والمديرية والجنس والمرحلة للعام 2019-2020

Distribution of Schools by Authority, Directorate, Gender & Cycle Schools for The Year 2019-2020

المجموع العام				وكالة الغوث الدولية				حكومية اخرى				مدارس خاصة				وزارة التربية والتعليم				الجنس Gender	المديرية Directorate
Grand Total				UNRWA				Other Governmental				Private Schools				Ministry of Education					
مجموع Total	ثانوي Secondary	اساسي Basic	روضة Kindergarten	مجموع Total	ثانوي Secondary	اساسي Basic	روضة Kindergarten	مجموع Total	ثانوي Secondary	اساسي Basic	روضة Kindergarten	مجموع Total	ثانوي Secondary	اساسي Basic	روضة Kindergarten	مجموع Total	ثانوي Secondary	اساسي Basic	روضة Kindergarten		
50	28	21	1	0	0	0	0	0	0	0	0	1	0	0	1	49	28	21	0	M ذكور	عجلون Ajloun
9	9	0	0	0	0	0	0	0	0	0	0	0	0	0	0	9	9	0	0	F اناث	
168	22	99	47	0	0	0	0	0	0	0	0	94	1	46	47	74	21	53	0	Co مختلطة	
227	59	120	48	0	0	0	0	0	0	0	0	95	1	46	48	132	58	74	0	T مجموع	

توزيع الشعب حسب السلطة والمديرية والجنس والملكية لمحافظة عجلون للعام 2019-2020
Distribution of Class-Units by Authority, Directorate, Gender & Ownership In Ajloun for The Year 2019-2020

المجموع العام			وكالة الغوث الدولية			حكومية اخرى			مدارس خاصة			وزارة التربية والتعليم			الجنس Gender	المديرية Directorate
Grand Total			UNRWA			Other Governmental			Private Schools			Ministry of Education				
مجموع Total	مستأجر Rented	ملك Owned	مجموع Total	مستأجر Rented	ملك Owned	مجموع Total	مستأجر Rented	ملك Owned	مجموع Total	مستأجر Rented	ملك Owned	مجموع Total	مستأجر Rented	ملك Owned		
630	91	539	0	0	0	0	0	0	64	26	38	566	65	501	M ذكور	عجلون Ajloun
665	38	627	0	0	0	0	0	0	19	2	17	646	36	610	F اناث	
919	347	572	0	0	0	0	0	0	504	240	264	415	107	308	Co مختلطة	
2214	476	1738	0	0	0	0	0	0	587	268	319	1627	208	1419	T مجموع	

توزيع الشعب حسب السلطة والمديرية والجنس والفترة لمحافظة عجلون للعام 2019-2020
Distribution of Class-Units by Authority, Directorate, Gender & Shifts In Ajloun for the Year 2019-2020

المجموع العام			وكالة الغوث الدولية			حكومية اخرى			مدارس خاصة			وزارة التربية والتعليم			الجنس Gender	المديرية Directorate
Grand Total			UNRWA			Other Governmental			Private Schools			Ministry of Education				
مجموع Total	فترتين double shif	فترة One shift	مجموع Total	فترتين double shif	فترة One shift	مجموع Total	فترتين double shif	فترة One shift	مجموع Total	فترتين double shif	فترة One shift	مجموع Total	فترتين double shif	فترة One shift		
630	24	606	0	0	0	0	0	0	64	0	64	566	24	542	M ذكور	عجلون Ajloun
665	52	613	0	0	0	0	0	0	19	0	19	646	52	594	F اناث	
919	44	875	0	0	0	0	0	0	504	0	504	415	44	371	Co مختلطة	
2214	120	2094	0	0	0	0	0	0	587	0	587	1627	120	1507	T مجموع	

توزيع الشعب في محافظة "عجلون" حسب المديرية والجنس والمرحلة في وزارة التربية والتعليم للعام 2019-2020

Distribution of Class-Units in "Ajloun" Governorate by Directorate, Gender & Cycle In MOE Schools for The Year 2019-2020

وزارة التربية والتعليم Ministry Of Education																المديرية Directorate
المجموع Total				الثانوي Secondary				الأساسي Primary				الروضة Kindergarten				
مجموع T	مختلطة Co	إناث F	ذكور M	مجموع T	مختلطة Co	إناث F	ذكور M	مجموع T	مختلطة Co	إناث F	ذكور M	مجموع T	مختلطة Co	إناث F	ذكور M	
1627	415	646	566	269	2	133	134	1272	327	513	432	86	86	0	0	عجلون Ajloun

توزيع الشعب في محافظة "عجلون" حسب المديرية والجنس والمرحلة في المدارس الخاصة للعام 2019-2020

Distribution of Class-Units in "Ajloun" Governorate by Directorate, Gender & Cycle In Private Schools for The Year 2019-2020

مدارس خاصة Private Schools																المديرية Directorate
المجموع Total				الثانوي Secondary				الأساسي Primary				الروضة Kindergarten				
مجموع T	مختلطة Co	إناث F	ذكور M	مجموع T	مختلطة Co	إناث F	ذكور M	مجموع T	مختلطة Co	إناث F	ذكور M	مجموع T	مختلطة Co	إناث F	ذكور M	
587	504	19	64	7	2	3	2	449	374	15	60	131	128	1	2	عجلون Ajloun

توزيع الشعب في محافظة "عجلون" حسب المديرية والجنس والمرحلة في المدارس الحكومية الأخرى للعام 2019-2020

Distribution of Class-Units in "Ajloun" Governorate by Directorate, Gender & Cycle in other governmental Schools for The Year 2019-2020

حكومية أخرى Other Governmental																المديرية Directorate
المجموع Total				الثانوي Secondary				الأساسي Primary				الروضة Kindergarten				
مجموع T	مختلطة Co	إناث F	ذكور M	مجموع T	مختلطة Co	إناث F	ذكور M	مجموع T	مختلطة Co	إناث F	ذكور M	مجموع T	مختلطة Co	إناث F	ذكور M	
0	0	0	0	0	0	0	0	0	0	0	0	0	0	0	0	عجلون Ajloun

توزيع الشعب في محافظة "عجلون" حسب المديرية والجنس والمرحلة في مدارس وكالة الغوث للعام 2019-2020

Distribution of Class-Units in "Ajloun" Governorate by Directorate, Gender & Cycle in UNRWA Schools for The Year 2019-2020

وكالة الغوث UNRWA																المديرية Directorate
المجموع Total				الثانوي Secondary				الأساسي Primary				الروضة Kindergarten				
مجموع T	مختلطة Co	إناث F	ذكور M	مجموع T	مختلطة Co	إناث F	ذكور M	مجموع T	مختلطة Co	إناث F	ذكور M	مجموع T	مختلطة Co	إناث F	ذكور M	
0	0	0	0	0	0	0	0	0	0	0	0	0	0	0	0	عجلون Ajloun

توزيع الشعب في محافظة "عجلون" حسب المديرية والجنس والمرحلة في جميع السلطات للعام 2019-2020

Distribution of Class-Units in "Ajloun" Governorate by Directorate, Gender & Cycle in All Authorities for The Year 2019-2020

جميع السلطات All Authorities																المديرية Directorate
المجموع Total				الثانوي Secondary				الأساسي Primary				الروضة Kindergarten				
مجموع T	مختلطة Co	إناث F	ذكور M	مجموع T	مختلطة Co	إناث F	ذكور M	مجموع T	مختلطة Co	إناث F	ذكور M	مجموع T	مختلطة Co	إناث F	ذكور M	
2214	919	665	630	276	4	136	136	1721	701	528	492	217	214	1	2	عجلون Ajloun

توزيع المعلمين حسب السلطة والمديرية والجنس والملكية لمحافظة عجلون للعام 2019-2020

Distribution of Teachers by Authority, Directorate, Gender & Ownership In Ajloun for The Year 2019-2020

المجموع العام			وكالة الغوث الدولية			حكومية اخرى			مدارس خاصة			وزارة التربية والتعليم			الجنس Gender	المديرية Directorate
Grand Total			UNRWA			Other Governmental			Private Schools			Ministry of Education				
مجموع Total	مستأجر Rented	ملك Owned	مجموع Total	مستأجر Rented	ملك Owned	مجموع Total	مستأجر Rented	ملك Owned	مجموع Total	مستأجر Rented	ملك Owned	مجموع Total	مستأجر Rented	ملك Owned		
1102	95	1007	0	0	0	0	0	0	17	6	11	1085	89	996	M ذكور	عجلون Ajloun
2516	554	1962	0	0	0	0	0	0	770	325	445	1746	229	1517	F اناث	
3618	649	2969	0	0	0	0	0	0	787	331	456	2831	318	2513	T مجموع	

توزيع المعلمين حسب السلطة والمديرية والجنس والفترة لمحافظة عجلون للعام 2019-2020

Distribution of Teachers by Authority, Directorate, Gender & Shifts In Ajloun for The Year 2019-2020

المجموع العام			وكالة الغوث الدولية			حكومية اخرى			مدارس خاصة			وزارة التربية والتعليم			الجنس Gender	المديرية Directorate
Grand Total			UNRWA			Other Governmental			Private Schools			Ministry of Education				
مجموع Total	فترتين double shift	فترة One shift	مجموع Total	فترتين double shift	فترة One shift	مجموع Total	فترتين double shift	فترة One shift	مجموع Total	فترتين double shift	فترة One shift	مجموع Total	فترتين double shift	فترة One shift		
1102	41	1061	0	0	0	0	0	0	17	0	17	1085	41	1044	M ذكور	عجلون Ajloun
2516	149	2367	0	0	0	0	0	0	770	0	770	1746	149	1597	F اناث	
3618	190	3428	0	0	0	0	0	0	787	0	787	2831	190	2641	T مجموع	

توزيع المعلمين حسب السلطة والمديرية والجنس والمرحلة لمحافظة عجلون للعام 2019-2020

Distribution of Teachers by Authority, Directorate, Gender & Cycle In Ajloun for The Year 2019-2020

المجموع العام Grand Total	وكالة الفون الدولية UNRWA				حكومية اخرى Other Governmental				مدارس خاصة Private Schools				وزارة التربية والتعليم Ministry of Education				الجنس Gender	المديرية Directorate			
	مجموع Total	الثانوي Secondary	اساسي Basic	روضة Kindergarten	مجموع Total	الثانوي Secondary	اساسي Basic	روضة Kindergarten	مجموع Total	الثانوي Secondary	اساسي Basic	روضة Kindergarten	مجموع Total	الثانوي Secondary	اساسي Basic	روضة Kindergarten					
	1102	352	750	0	0	0	0	0	0	0	0	0	17	5	12	0			1085	347	738
2516	354	1953	209	0	0	0	0	0	0	0	0	770	12	635	123	1746	342	1318	86	F	اناث
3618	706	2703	209	0	0	0	0	0	0	0	0	787	17	647	123	2831	689	2056	86	T	مجموع

توزيع المعلمين حسب السلطة والمديرية والتأهيل لمحافظة عجلون للعام 2019-2020

Distribution of Teachers by Authority, Directorate, Qualification In Ajloun for The Year 2019-2020

المجموع العام Grand Total	وكالة الفون الدولية UNRWA			حكومية اخرى Other Governmental			مدارس خاصة Private Schools			وزارة التربية والتعليم Ministry of Education			المديرية Directorate		
	المجموع Total	غير مؤهلين Non-Qualified	مؤهلين Qualified	المجموع Total	غير مؤهلين Non-Qualified	مؤهلين Qualified	المجموع Total	غير مؤهلين Non-Qualified	مؤهلين Qualified	المجموع Total	غير مؤهلين Non-Qualified	مؤهلين Qualified			
	3618	195	3423	0	0	0	0	0	0	787	49	738		2831	146

Note: Qualified teachers : Those who hold bachelor degree & above

ملاحظة المعلمون المؤهلون : المعلمون الذين يحملون درجة البكالوريوس فما فوق

توزيع الطلبة حسب السلطة والمديرية والجنس والملكية لمحافظة عجلون للعام 2019-2020

Distribution of Students by Authority, Directorate, Gender & Ownership In Ajloun for The Year 2019-2020

المجموع العام			وكالة الغوث الدولية			حكومية اخرى			مدارس خاصة			وزارة التربية والتعليم			الجنس Gender	المديرية Directorate
Grand Total			UNRWA			Other Governmental			Private Schools			Ministry of Education				
مجموع Total	مستأجر Rented	ملك Owned	مجموع Total	مستأجر Rented	ملك Owned	مجموع Total	مستأجر Rented	ملك Owned	مجموع Total	مستأجر Rented	ملك Owned	مجموع Total	مستأجر Rented	ملك Owned		
23881	5083	18798	0	0	0	0	0	0	7023	3169	3854	16858	1914	14944	M	ذكور
23004	3157	19847	0	0	0	0	0	0	3946	1694	2252	19058	1463	17595	F	اناث
46885	8240	38645	0	0	0	0	0	0	10969	4863	6106	35916	3377	32539	T	مجموع

توزيع الطلبة حسب السلطة والمديرية والجنس والفترة لمحافظة عجلون للعام 2019-2020

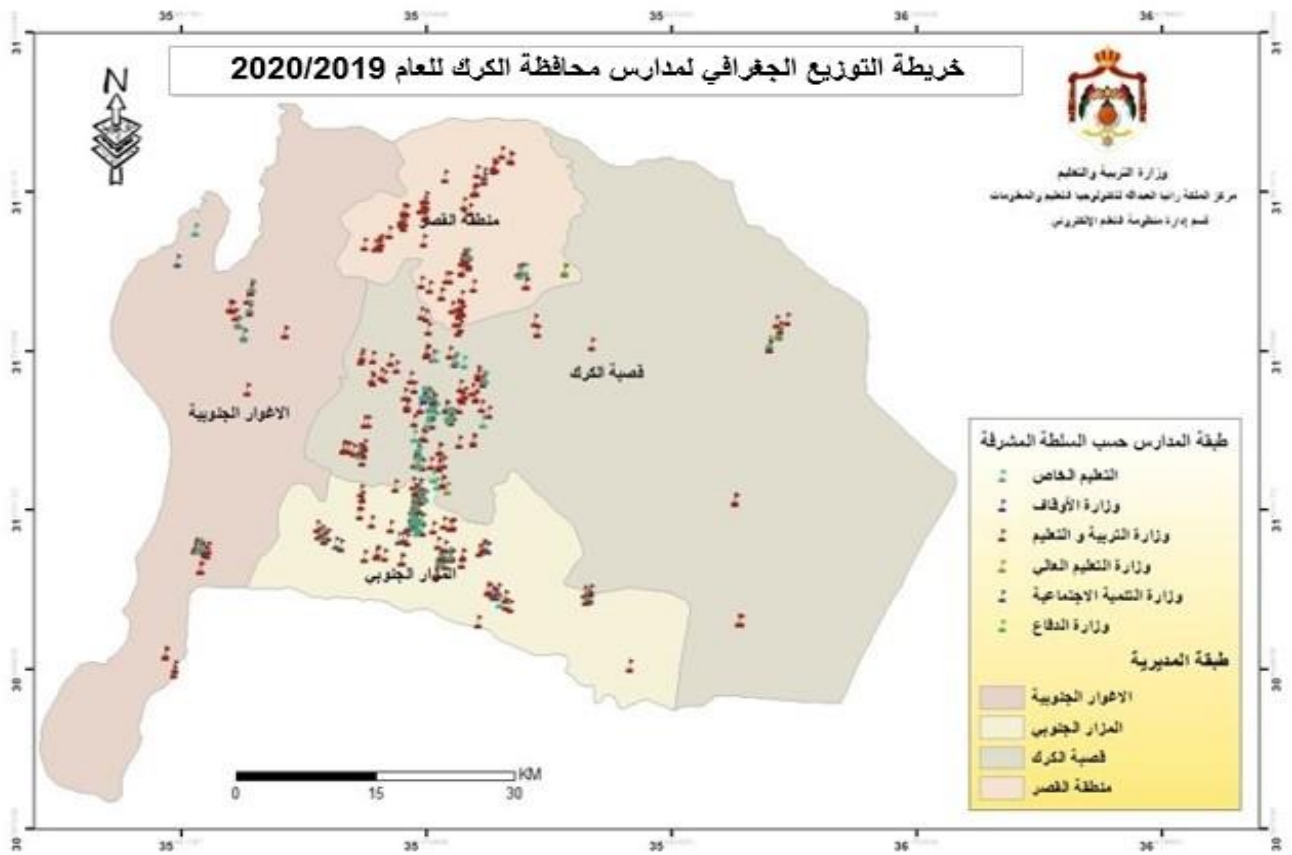
Distribution of Students by Authority, Directorate, Gender & Shifts In Ajloun for The Year 2019-2020

المجموع العام			وكالة الغوث الدولية			حكومية اخرى			مدارس خاصة			وزارة التربية والتعليم			الجنس Gender	المديرية Directorate
Grand Total			UNRWA			Other Governmental			Private Schools			Ministry of Education				
مجموع Total	فترتين double shift	فترة One shift	مجموع Total	فترتين double shift	فترة One shift	مجموع Total	فترتين double shift	فترة One shift	مجموع Total	فترتين double shift	فترة One shift	مجموع Total	فترتين double shift	فترة One shift		
23881	982	22899	0	0	0	0	0	0	7023	0	7023	16858	982	15876	M	ذكور
23004	1685	21319	0	0	0	0	0	0	3946	0	3946	19058	1685	17373	F	اناث
46885	2667	44218	0	0	0	0	0	0	10969	0	10969	35916	2667	33249	T	مجموع

توزيع الطلبة حسب السلطة والمديرية والجنس والمرحلة لمحافظة عجلون للعام 2019-2020

Distribution of Students by Authority, Directorate, Gender & Cycle In Ajloun for The Year 2019-2020

المجموع العام				وكالة الغوث الدولية				حكومية اخرى				مدارس خاصة				وزارة التربية والتعليم				الجنس Gender	المديرية Directorate
Grand Total				UNRWA				Other Governmental				Private Schools				Ministry of Education					
مجموع Total	ثانوي Secondary	اساسي Basic	روضة Kindergarten	مجموع Total	ثانوي Secondary	اساسي Basic	روضة Kindergarten	مجموع Total	ثانوي Secondary	اساسي Basic	روضة Kindergarten	مجموع Total	ثانوي Secondary	اساسي Basic	روضة Kindergarten	مجموع Total	ثانوي Secondary	اساسي Basic	روضة Kindergarten		
23881	2887	19153	1841	0	0	0	0	0	0	0	0	7023	75	5824	1124	16858	2812	13329	717	M ذكور	عجلون Ajloun
23004	2864	18403	1737	0	0	0	0	0	0	0	0	3946	45	2956	945	19058	2819	15447	792	F اناث	
46885	5751	37556	3578	0	0	0	0	0	0	0	0	10969	120	8780	2069	35916	5631	28776	1509	T مجموع	



توزيع المدارس حسب السلطة والمديرية والجنس والملكية للعام 2019-2020
Distribution of Schools by Authority, Directorate, Gender & Ownership for The Year 2019-2020

المجموع العام			وكالة الغوث الدولية			حكومية اخرى			مدارس خاصة			وزارة التربية والتعليم			الجنس Gender	المديرية Directorate
Grand Total			UNRWA			Other Governmental			Private Schools			Ministry of Education				
مجموع Total	مستأجر Rented	ملك Owned	مجموع Total	مستأجر Rented	ملك Owned	مجموع Total	مستأجر Rented	ملك Owned	مجموع Total	مستأجر Rented	ملك Owned	مجموع Total	مستأجر Rented	ملك Owned		
45	6	39	0	0	0	2	0	2	0	0	0	43	6	37	M	ذكور
15	0	15	0	0	0	0	0	0	0	0	0	15	0	15	F	اناث
95	35	60	0	0	0	0	0	0	37	20	17	58	15	43	Co	مختلطة
155	41	114	0	0	0	2	0	2	37	20	17	116	21	95	T	مجموع
14	0	14	0	0	0	0	0	0	0	0	0	14	0	14	M	ذكور
3	1	2	0	0	0	0	0	0	0	0	0	3	1	2	F	اناث
31	11	20	0	0	0	0	0	0	10	7	3	21	4	17	Co	مختلطة
48	12	36	0	0	0	0	0	0	10	7	3	38	5	33	T	مجموع
24	5	19	0	0	0	1	0	1	0	0	0	23	5	18	M	ذكور
5	0	5	0	0	0	0	0	0	0	0	0	5	0	5	F	اناث
48	15	33	0	0	0	0	0	0	7	1	6	41	14	27	Co	مختلطة
77	20	57	0	0	0	1	0	1	7	1	6	69	19	50	T	مجموع
30	7	23	0	0	0	0	0	0	2	2	0	28	5	23	M	ذكور
8	0	8	0	0	0	0	0	0	0	0	0	8	0	8	F	اناث
106	46	60	0	0	0	0	0	0	56	31	25	50	15	35	Co	مختلطة
144	53	91	0	0	0	0	0	0	58	33	25	86	20	66	T	مجموع
113	18	95	0	0	0	3	0	3	2	2	0	108	16	92	M	ذكور
31	1	30	0	0	0	0	0	0	0	0	0	31	1	30	F	اناث
280	107	173	0	0	0	0	0	0	110	59	51	170	48	122	Co	مختلطة
424	126	298	0	0	0	3	0	3	112	61	51	309	65	244	T	مجموع

توزيع المدارس حسب السلطة والمديرية والجنس والفترة للعام 2019-2020
Distribution of Schools by Authority, Directorate, Gender & Shifts for The Year 2019-2020

المجموع العام			وكالة الغوث الدولية			حكومية اخرى			مدارس خاصة			وزارة التربية والتعليم			الجنس Gender	المديرية Directorate
Grand Total			UNRWA			Other Governmental			Private Schools			Ministry of Education				
مجموع Total	فترتين double shif	فترة One shift	مجموع Total	فترتين double shif	فترة One shift	مجموع Total	فترتين double shif	فترة One shift	مجموع Total	فترتين double shif	فترة One shift	مجموع Total	فترتين double shif	فترة One shift		
45	0	45	0	0	0	2	0	2	0	0	0	43	0	43	M	ذكور
15	0	15	0	0	0	0	0	0	0	0	0	15	0	15	F	اناث
95	2	93	0	0	0	0	0	0	37	0	37	58	2	56	Co	مختلطة
155	2	153	0	0	0	2	0	2	37	0	37	116	2	114	T	مجموع
14	0	14	0	0	0	0	0	0	0	0	0	14	0	14	M	ذكور
3	0	3	0	0	0	0	0	0	0	0	0	3	0	3	F	اناث
31	0	31	0	0	0	0	0	0	10	0	10	21	0	21	Co	مختلطة
48	0	48	0	0	0	0	0	0	10	0	10	38	0	38	T	مجموع
24	0	24	0	0	0	1	0	1	0	0	0	23	0	23	M	ذكور
5	0	5	0	0	0	0	0	0	0	0	0	5	0	5	F	اناث
48	0	48	0	0	0	0	0	0	7	0	7	41	0	41	Co	مختلطة
77	0	77	0	0	0	1	0	1	7	0	7	69	0	69	T	مجموع
30	0	30	0	0	0	0	0	0	2	0	2	28	0	28	M	ذكور
8	0	8	0	0	0	0	0	0	0	0	0	8	0	8	F	اناث
106	2	104	0	0	0	0	0	0	56	0	56	50	2	48	Co	مختلطة
144	2	142	0	0	0	0	0	0	58	0	58	86	2	84	T	مجموع
113	0	113	0	0	0	3	0	3	2	0	2	108	0	108	M	ذكور
31	0	31	0	0	0	0	0	0	0	0	0	31	0	31	F	اناث
280	4	276	0	0	0	0	0	0	110	0	110	170	4	166	Co	مختلطة
424	4	420	0	0	0	3	0	3	112	0	112	309	4	305	T	مجموع

توزيع المدارس حسب السلطة والمديرية والجنس والمرحلة للعام 2020-2019
Distribution of Schools by Authority, Directorate, Gender & Cycle Schools for The Year 2019-2020

المجموع العام				وكالة الفتوح الدولية				حكومية اخرى				مدارس خاصة				وزارة التربية والتعليم				الجنس Gender	المديرية Directorate
Grand Total				UNRWA				Other Governmental				Private Schools				Ministry of Education					
مجموع Total	ثانوي Secondary	اساسي Basic	روضة Kindergarten	مجموع Total	ثانوي Secondary	اساسي Basic	روضة Kindergarten	مجموع Total	ثانوي Secondary	اساسي Basic	روضة Kindergarten	مجموع Total	ثانوي Secondary	اساسي Basic	روضة Kindergarten	مجموع Total	ثانوي Secondary	اساسي Basic	روضة Kindergarten		
45	20	25	0	0	0	0	0	2	2	0	0	0	0	0	0	43	18	25	0	M ذكور	الكرك Karak
15	14	1	0	0	0	0	0	0	0	0	0	0	0	0	0	15	14	1	0	F اناث	
95	14	65	16	0	0	0	0	0	0	0	0	37	4	17	16	58	10	48	0	Co مختلطة	
155	48	91	16	0	0	0	0	2	2	0	0	37	4	17	16	116	42	74	0	T مجموع	
14	10	4	0	0	0	0	0	0	0	0	0	0	0	0	0	14	10	4	0	M ذكور	الأغوار الجنوبية South Gour
3	2	1	0	0	0	0	0	0	0	0	0	0	0	0	0	3	2	1	0	F اناث	
31	9	12	10	0	0	0	0	0	0	0	0	10	0	0	10	21	9	12	0	Co مختلطة	
48	21	17	10	0	0	0	0	0	0	0	0	10	0	0	10	38	21	17	0	T مجموع	
24	11	13	0	0	0	0	0	1	1	0	0	0	0	0	0	23	10	13	0	M ذكور	القصر Qasr
5	4	1	0	0	0	0	0	0	0	0	0	0	0	0	0	5	4	1	0	F اناث	
48	7	39	2	0	0	0	0	0	0	0	0	7	0	5	2	41	7	34	0	Co مختلطة	
77	22	53	2	0	0	0	0	1	1	0	0	7	0	5	2	69	21	48	0	T مجموع	
30	13	16	1	0	0	0	0	0	0	0	0	2	1	0	1	28	12	16	0	M ذكور	المزار الجنوبي South Mazar
8	8	0	0	0	0	0	0	0	0	0	0	0	0	0	0	8	8	0	0	F اناث	
106	5	68	33	0	0	0	0	0	0	0	0	56	2	21	33	50	3	47	0	Co مختلطة	
144	26	84	34	0	0	0	0	0	0	0	0	58	3	21	34	86	23	63	0	T مجموع	
113	54	58	1	0	0	0	0	3	3	0	0	2	1	0	1	108	50	58	0	M ذكور	المجموع Total
31	28	3	0	0	0	0	0	0	0	0	0	0	0	0	0	31	28	3	0	F اناث	
280	35	184	61	0	0	0	0	0	0	0	0	110	6	43	61	170	29	141	0	Co مختلطة	
424	117	245	62	0	0	0	0	3	3	0	0	112	7	43	62	309	107	202	0	T مجموع	

توزيع الشعب حسب السلطة والمديرية والجنس والملكية لمحافظة الكرك للعام 2019-2020
Distribution of Class-Units by Authority, Directorate, Gender & Ownership In Karak for The Year 2019-2020

المجموع العام			وكالة الغوث الدولية			حكومية اخرى			مدارس خاصة			وزارة التربية والتعليم			الجنس Gender	المديرية Directorate
Grand Total			UNRWA			Other Governmental			Private Schools			Ministry of Education				
مجموع Total	مستأجر Rented	ملك Owned	مجموع Total	مستأجر Rented	ملك Owned	مجموع Total	مستأجر Rented	ملك Owned	مجموع Total	مستأجر Rented	ملك Owned	مجموع Total	مستأجر Rented	ملك Owned		
436	58	378	0	0	0	14	0	14	37	10	27	385	48	337	M ذكور	الكرك Karak
458	44	414	0	0	0	0	0	0	22	3	19	436	41	395	F اناث	
625	210	415	0	0	0	0	0	0	263	128	135	362	82	280	Co مختلطة	
1519	312	1207	0	0	0	14	0	14	322	141	181	1183	171	1012	T مجموع	
213	0	213	0	0	0	0	0	0	0	0	0	213	0	213	M ذكور	الأغوار الجنوبية South Gour
238	12	226	0	0	0	0	0	0	0	0	0	238	12	226	F اناث	
189	54	135	0	0	0	0	0	0	28	20	8	161	34	127	Co مختلطة	
640	66	574	0	0	0	0	0	0	28	20	8	612	46	566	T مجموع	
190	27	163	0	0	0	10	0	10	3	0	3	177	27	150	M ذكور	القصر Qasr
216	13	203	0	0	0	0	0	0	0	0	0	216	13	203	F اناث	
294	86	208	0	0	0	0	0	0	48	2	46	246	84	162	Co مختلطة	
700	126	574	0	0	0	10	0	10	51	2	49	639	124	515	T مجموع	
307	47	260	0	0	0	0	0	0	45	19	26	262	28	234	M ذكور	المزار الجنوبي South Mazar
337	46	291	0	0	0	0	0	0	27	11	16	310	35	275	F اناث	
519	210	309	0	0	0	0	0	0	236	127	109	283	83	200	Co مختلطة	
1163	303	860	0	0	0	0	0	0	308	157	151	855	146	709	T مجموع	
1146	132	1014	0	0	0	24	0	24	85	29	56	1037	103	934	M ذكور	المجموع Total
1249	115	1134	0	0	0	0	0	0	49	14	35	1200	101	1099	F اناث	
1627	560	1067	0	0	0	0	0	0	575	277	298	1052	283	769	Co مختلطة	
4022	807	3215	0	0	0	24	0	24	709	320	389	3289	487	2802	T مجموع	

توزيع الشعب حسب السلطة والمديرية والجنس والفترة لمحافظة الكرك للعام 2019-2020
Distribution of Class-Units by Authority, Directorate, Gender & Shifts In Karak for the Year 2019-2020

المجموع العام			وكالة الغوث الدولية			حكومية اخرى			مدارس خاصة			وزارة التربية والتعليم			الجنس Gender	المديرية Directorate
Grand Total			UNRWA			Other Governmental			Private Schools			Ministry of Education				
مجموع Total	فترتين double shif	فترة One shift	مجموع Total	فترتين double shif	فترة One shift	مجموع Total	فترتين double shif	فترة One shift	مجموع Total	فترتين double shif	فترة One shift	مجموع Total	فترتين double shif	فترة One shift		
436	0	436	0	0	0	14	0	14	37	0	37	385	0	385	M ذكور	الكرك Karak
458	4	454	0	0	0	0	0	0	22	0	22	436	4	432	F اناث	
625	13	612	0	0	0	0	0	0	263	0	263	362	13	349	Co مختلطة	
1519	17	1502	0	0	0	14	0	14	322	0	322	1183	17	1166	T مجموع	
213	0	213	0	0	0	0	0	0	0	0	0	213	0	213	M ذكور	الأغوار الجنوبية South Gour
238	0	238	0	0	0	0	0	0	0	0	0	238	0	238	F اناث	
189	0	189	0	0	0	0	0	0	28	0	28	161	0	161	Co مختلطة	
640	0	640	0	0	0	0	0	0	28	0	28	612	0	612	T مجموع	
190	0	190	0	0	0	10	0	10	3	0	3	177	0	177	M ذكور	القصر Qasr
216	0	216	0	0	0	0	0	0	0	0	0	216	0	216	F اناث	
294	0	294	0	0	0	0	0	0	48	0	48	246	0	246	Co مختلطة	
700	0	700	0	0	0	10	0	10	51	0	51	639	0	639	T مجموع	
307	1	306	0	0	0	0	0	0	45	0	45	262	1	261	M ذكور	المزار الجنوبي South Mazar
337	13	324	0	0	0	0	0	0	27	0	27	310	13	297	F اناث	
519	17	502	0	0	0	0	0	0	236	0	236	283	17	266	Co مختلطة	
1163	31	1132	0	0	0	0	0	0	308	0	308	855	31	824	T مجموع	
1146	1	1145	0	0	0	24	0	24	85	0	85	1037	1	1036	M ذكور	المجموع Total
1249	17	1232	0	0	0	0	0	0	49	0	49	1200	17	1183	F اناث	
1627	30	1597	0	0	0	0	0	0	575	0	575	1052	30	1022	Co مختلطة	
4022	48	3974	0	0	0	24	0	24	709	0	709	3289	48	3241	T مجموع	

توزيع الشعب في محافظة "الكرك" حسب المديرية والجنس والمرحلة في مدارس وزارة التربية والتعليم للعام 2020-2019

Distribution of Class-Units in "Karak" Governorate by Directorate, Gender & Cycle in MOE Schools for The Year 2019-2020

وزارة التربية والتعليم Ministry Of Education																المديرية Directorate
المجموع Total				الثانوي Secondary				الأساسي Primary				الروضة Kindergarten				
مجموع T	مختلطة Co	إناث F	ذكور M	مجموع T	مختلطة Co	إناث F	ذكور M	مجموع T	مختلطة Co	إناث F	ذكور M	مجموع T	مختلطة Co	إناث F	ذكور M	
1183	362	436	385	164	3	88	73	965	305	348	312	54	54	0	0	قصة الكرك Qasabah
612	161	238	213	69	0	38	31	513	132	200	181	30	29	0	1	الأغوار الجنوبية South Ghour
639	246	216	177	82	0	43	39	518	207	173	138	39	39	0	0	القصر AlQasr
855	283	310	262	113	0	59	54	710	251	251	208	32	32	0	0	المزار الجنوبي South Mazar
3289	1052	1200	1037													المجموع Total

توزيع الشعب في محافظة "الكرك" حسب المديرية والجنس والمرحلة في المدارس الخاصة للعام 2020-2019

Distribution of Class-Units in "Karak" Governorate by Directorate, Gender & Cycle in Private Schools for The Year 2019-2020

مدارس خاصة Private Schools																المديرية Directorate
المجموع Total				الثانوي Secondary				الأساسي Primary				الروضة Kindergarten				
مجموع T	مختلطة Co	إناث F	ذكور M	مجموع T	مختلطة Co	إناث F	ذكور M	مجموع T	مختلطة Co	إناث F	ذكور M	مجموع T	مختلطة Co	إناث F	ذكور M	
322	263	22	37	13	7	3	3	218	165	19	34	91	91	0	0	قصة الكرك Qasabah
28	28	0	0	0	0	0	0	0	0	0	0	28	28	0	0	الأغوار الجنوبية South Ghour
51	48	0	3	0	0	0	0	41	38	0	3	10	10	0	0	القصر AlQasr
308	236	27	45	9	0	4	5	201	141	20	40	98	95	3	0	المزار الجنوبي South Mazar
709	575	49	85													المجموع Total

توزيع الشعب في محافظة "الكرك" حسب المديرية والجنس والمرحلة في المدارس الحكومية الأخرى للعام 2020-2019

Distribution of Class-Units in "Karak" Governorate by Directorate, Gender & Cycle in Other Governmental Schools for The Year 2019-2020

حكومية أخرى Other Governmental																المديرية Directorate
المجموع Total				الثانوي Secondary				الأساسي Primary				الروضة Kindergarten				
مجموع T	مختلطة Co	إناث F	ذكور M	مجموع T	مختلطة Co	إناث F	ذكور M	مجموع T	مختلطة Co	إناث F	ذكور M	مجموع T	مختلطة Co	إناث F	ذكور M	
14	0	0	14	6	0	0	6	8	0	0	8	0	0	0	0	قصة الكرك Qasabah
0	0	0	0	0	0	0	0	0	0	0	0	0	0	0	0	الأغوار الجنوبية South Ghour
10	0	0	10	3	0	0	3	7	0	0	7	0	0	0	0	القصر AlQasr
0	0	0	0	0	0	0	0	0	0	0	0	0	0	0	0	المزار الجنوبي South Mazar
24	0	0	24	9	0	0	9	15	0	0	15	0	0	0	0	المجموع Total

توزيع الشعب في محافظة "الكرك" حسب المديرية والجنس والمرحلة في مدارس وكالة الغوث للعام 2020-2019

Distribution of Class-Units in "Karak" Governorate by Directorate, Gender & Cycle In UNRWA Schools for The Year 2019-2020

وكالة الغوث UNRWA																المديرية Directorate
المجموع Total				الثانوي Secondary				الأساسي Primary				الروضة Kindergarten				
مجموع T	مختلطة Co	إناث F	ذكور M	مجموع T	مختلطة Co	إناث F	ذكور M	مجموع T	مختلطة Co	إناث F	ذكور M	مجموع T	مختلطة Co	إناث F	ذكور M	
0	0	0	0	0	0	0	0	0	0	0	0	0	0	0	0	قصة الكرك Karak Qasabah
0	0	0	0	0	0	0	0	0	0	0	0	0	0	0	0	الأغوار الجنوبية South Ghour
0	0	0	0	0	0	0	0	0	0	0	0	0	0	0	0	القصر AlQasr
0	0	0	0	0	0	0	0	0	0	0	0	0	0	0	0	المزار الجنوبي South Mazar
0	0	0	0	0	0	0	0	0	0	0	0	0	0	0	0	المجموع Total

توزيع الشعب في محافظة "الكرك" حسب المديرية والجنس والمرحلة لجميع السلطات للعام 2020-2019

Distribution of Class-Units in "Karak" Governorate by Directorate, Gender & Cycle in All Authorities for The Year 2019-2020

جميع السلطات All Authorities																المديرية Directorate
المجموع Total				الثانوي Secondary				الأساسي Primary				الروضة Kindergarten				
مجموع T	مختلطة Co	إناث F	ذكور M	مجموع T	مختلطة Co	إناث F	ذكور M	مجموع T	مختلطة Co	إناث F	ذكور M	مجموع T	مختلطة Co	إناث F	ذكور M	
1519	625	458	436	183	10	91	82	1191	470	367	354	145	145	0	0	قصة الكرك Karak Qasabah
640	189	238	213	69	0	38	31	513	132	200	181	58	57	0	1	الأغوار الجنوبية South Ghour
700	294	216	190	85	0	43	42	566	245	173	148	49	49	0	0	القصر AlQasr
1163	519	337	307	122	0	63	59	911	392	271	248	130	127	3	0	المزار الجنوبي South Mazar
4022	1627	1249	1146	459	10	235	214	3181	1239	1011	931	382	378	3	1	المجموع Total

توزيع المعلمين حسب السلطة والمديرية والجنس والملكية لمحافظة الكرك للعام 2019-2020
Distribution of Teachers by Authority, Directorate, Gender & Ownership In Karak for The Year 2019-2020

المجموع العام			وكالة الغوث الدولية			حكومية اخرى			مدارس خاصة			وزارة التربية والتعليم			الجنس Gender	المديرية Directorate
Grand Total			UNRWA			Other Governmental			Private Schools			Ministry of Education				
مجموع Total	مستأجر Rented	ملك Owned	مجموع Total	مستأجر Rented	ملك Owned	مجموع Total	مستأجر Rented	ملك Owned	مجموع Total	مستأجر Rented	ملك Owned	مجموع Total	مستأجر Rented	ملك Owned		
919	102	817	0	0	0	44	0	44	25	0	25	850	102	748	M ذكور	الكرك Karak
1942	416	1526	0	0	0	0	0	0	408	180	228	1534	236	1298	F اناث	
2861	518	2343	0	0	0	44	0	44	433	180	253	2384	338	2046	T مجموع	
365	0	365	0	0	0	0	0	0	0	0	0	365	0	365	M ذكور	الأغوار الجنوبية South Gour
733	86	647	0	0	0	0	0	0	25	17	8	708	69	639	F اناث	
1098	86	1012	0	0	0	0	0	0	25	17	8	1073	69	1004	T مجموع	
506	68	438	0	0	0	36	0	36	1	0	1	469	68	401	M ذكور	القصر Qasr
981	189	792	0	0	0	0	0	0	88	1	87	893	188	705	F اناث	
1487	257	1230	0	0	0	36	0	36	89	1	88	1362	256	1106	T مجموع	
653	73	580	0	0	0	0	0	0	38	3	35	615	70	545	M ذكور	المزار الجنوبي South Mazar
1565	415	1150	0	0	0	0	0	0	417	214	203	1148	201	947	F اناث	
2218	488	1730	0	0	0	0	0	0	455	217	238	1763	271	1492	T مجموع	
2443	243	2200	0	0	0	80	0	80	64	3	61	2299	240	2059	M ذكور	المجموع Total
5221	1106	4115	0	0	0	0	0	0	938	412	526	4283	694	3589	F اناث	
7664	1349	6315	0	0	0	80	0	80	1002	415	587	6582	934	5648	T مجموع	

توزيع المعلمين حسب السلطة والمديرية والجنس والفترة لمحافظة الكرك للعام 2019-2020
Distribution of Teachers by Authority, Directorate, Gender & Shifts In Karak for The Year 2019-2020

المجموع العام			وكالة الغوث الدولية			حكومية اخرى			مدارس خاصة			وزارة التربية والتعليم			الجنس Gender	المديرية Directorate
Grand Total			UNRWA			Other Governmental			Private Schools			Ministry of Education				
مجموع Total	فترتين double shift	فترة One shift	مجموع Total	فترتين double shift	فترة One shift	مجموع Total	فترتين double shift	فترة One shift	مجموع Total	فترتين double shift	فترة One shift	مجموع Total	فترتين double shift	فترة One shift		
919	0	919	0	0	0	44	0	44	25	0	25	850	0	850	M	ذكور
1942	32	1910	0	0	0	0	0	0	408	0	408	1534	32	1502	F	اناث
2861	32	2829	0	0	0	44	0	44	433	0	433	2384	32	2352	T	مجموع
365	0	365	0	0	0	0	0	0	0	0	0	365	0	365	M	ذكور
733	0	733	0	0	0	0	0	0	25	0	25	708	0	708	F	اناث
1098	0	1098	0	0	0	0	0	0	25	0	25	1073	0	1073	T	مجموع
506	0	506	0	0	0	36	0	36	1	0	1	469	0	469	M	ذكور
981	0	981	0	0	0	0	0	0	88	0	88	893	0	893	F	اناث
1487	0	1487	0	0	0	36	0	36	89	0	89	1362	0	1362	T	مجموع
653	0	653	0	0	0	0	0	0	38	0	38	615	0	615	M	ذكور
1565	50	1515	0	0	0	0	0	0	417	0	417	1148	50	1098	F	اناث
2218	50	2168	0	0	0	0	0	0	455	0	455	1763	50	1713	T	مجموع
2443	0	2443	0	0	0	80	0	80	64	0	64	2299	0	2299	M	ذكور
5221	82	5139	0	0	0	0	0	0	938	0	938	4283	82	4201	F	اناث
7664	82	7582	0	0	0	80	0	80	1002	0	1002	6582	82	6500	T	مجموع

توزيع المعلمين حسب السلطة والمديرية والجنس والمرحلة لمحافظة الكرك للعام 2019-2020
Distribution of Teachers by Authority, Directorate, Gender & Cycle In Karak for The Year 2019-2020

المجموع العام				وكالة الغوث الدولية				حكومية اخرى				مدارس خاصة				وزارة التربية والتعليم				الجنس Gender	المديرية Directorate
Grand Total				UNRWA				Other Governmental				Private Schools				Ministry of Education					
مجموع Total	ثانوي Secondary	اساسي Basic	روضة Kindergarten	مجموع Total	ثانوي Secondary	اساسي Basic	روضة Kindergarten	مجموع Total	ثانوي Secondary	اساسي Basic	روضة Kindergarten	مجموع Total	ثانوي Secondary	اساسي Basic	روضة Kindergarten	مجموع Total	ثانوي Secondary	اساسي Basic	روضة Kindergarten		
919	257	662	0	0	0	0	0	44	29	15	0	25	7	18	0	850	221	629	0	M ذكور	الكرك Karak
1942	255	1541	146	0	0	0	0	0	0	0	0	408	24	292	92	1534	231	1249	54	F اناث	
2861	512	2203	146	0	0	0	0	44	29	15	0	433	31	310	92	2384	452	1878	54	T مجموع	
365	81	284	0	0	0	0	0	0	0	0	0	0	0	0	0	365	81	284	0	M ذكور	الأغوار الجنوبية South Gour
733	117	561	55	0	0	0	0	0	0	0	0	25	0	0	25	708	117	561	30	F اناث	
1098	198	845	55	0	0	0	0	0	0	0	0	25	0	0	25	1073	198	845	30	T مجموع	
506	182	324	0	0	0	0	0	36	25	11	0	1	0	1	0	469	157	312	0	M ذكور	القصر Qasr
981	134	799	48	0	0	0	0	0	0	0	0	88	0	79	9	893	134	720	39	F اناث	
1487	316	1123	48	0	0	0	0	36	25	11	0	89	0	80	9	1362	291	1032	39	T مجموع	
653	195	458	0	0	0	0	0	0	0	0	0	38	9	29	0	615	186	429	0	M ذكور	المزار الجنوبي South Mazar
1565	170	1250	145	0	0	0	0	0	0	0	0	417	10	294	113	1148	160	956	32	F اناث	
2218	365	1708	145	0	0	0	0	0	0	0	0	455	19	323	113	1763	346	1385	32	T مجموع	
2443	715	1728	0	0	0	0	0	80	54	26	0	64	16	48	0	2299	645	1654	0	M ذكور	المجموع Total
5221	676	4151	394	0	0	0	0	0	0	0	0	938	34	665	239	4283	642	3486	155	F اناث	
7664	1391	5879	394	0	0	0	0	80	54	26	0	1002	50	713	239	6582	1287	5140	155	T مجموع	

توزيع المعلمين حسب السلطة والمديرية والتأهيل لمحافظة الكرك للعام 2020-2019
Distribution of Teachers by Authority, Directorate, Qualification In Karak for The Year 2019-2020

المجموع العام			وكالة الغوث الدولية			حكومية اخرى			مدارس خاصة			وزارة التربية والتعليم			المديرية Directorate
Grand Total			UNRWA			Other Governmental			Private Schools			Ministry of Education			
المجموع Total	غير مؤهلين Non-Qualified	مؤهلين Qualified	المجموع Total	غير مؤهلين Non-Qualified	مؤهلين Qualified	المجموع Total	غير مؤهلين Non-Qualified	مؤهلين Qualified	المجموع Total	غير مؤهلين Non-Qualified	مؤهلين Qualified	المجموع Total	غير مؤهلين Non-Qualified	مؤهلين Qualified	
2861	264	2597	0	0	0	45	1	43	424	99	334	2335	164	2220	الكرك Karak
1098	66	1032	0	0	0	0	0	0	30	2	23	1041	64	1009	الأغوار الجنوبية South Gour
1487	92	1395	0	0	0	29	0	36	81	2	87	1282	90	1272	القصر Qasr
2218	180	2038	0	0	0	0	0	0	453	24	431	1710	156	1607	المزار الجنوبي South Mazar
7664	602	7062	0	0	0	74	1	79	988	127	875	6368	474	6108	المجموع Total

Note : Qualified teachers : Those who hold bachelor degree & above

ملاحظة المعلمون المؤهلون : المعلمون الذين يحملون درجة البكالوريوس فما فوق

توزيع الطلبة حسب السلطة والمديرية والجنس والملكية لمحافظة الكرك للعام 2020-2019

Distribution of Students by Authority, Directorate, Gender & Ownership In Karak for The Year 2019-2020

المجموع العام			وكالة الغوث الدولية			حكومية اخرى			مدارس خاصة			وزارة التربية والتعليم			الجنس Gender	المديرية Directorate
Grand Total			UNRWA			Other Governmental			Private Schools			Ministry of Education				
مجموع Total	مستأجر Rented	ملك Owned	مجموع Total	مستأجر Rented	ملك Owned	مجموع Total	مستأجر Rented	ملك Owned	مجموع Total	مستأجر Rented	ملك Owned	مجموع Total	مستأجر Rented	ملك Owned		
15930	3219	12711	0	0	0	263	0	263	3353	1371	1982	12314	1848	10466	M ذكور	الكرك Karak
15372	2474	12898	0	0	0	0	0	0	2425	928	1497	12947	1546	11401	F اناث	
31302	5693	25609	0	0	0	263	0	263	5778	2299	3479	25261	3394	21867	T مجموع	
8306	547	7759	0	0	0	0	0	0	236	165	71	8070	382	7688	M ذكور	الأغوار الجنوبية South Gour
8191	706	7485	0	0	0	0	0	0	196	132	64	7995	574	7421	F اناث	
16497	1253	15244	0	0	0	0	0	0	432	297	135	16065	956	15109	T مجموع	
6929	1185	5744	0	0	0	256	0	256	544	6	538	6129	1179	4950	M ذكور	القصر Qasr
6702	794	5908	0	0	0	0	0	0	317	5	312	6385	789	5596	F اناث	
13631	1979	11652	0	0	0	256	0	256	861	11	850	12514	1968	10546	T مجموع	
11972	2926	9046	0	0	0	0	0	0	3400	1643	1757	8572	1283	7289	M ذكور	المزار الجنوبي South Mazar
11640	2482	9158	0	0	0	0	0	0	2205	1157	1048	9435	1325	8110	F اناث	
23612	5408	18204	0	0	0	0	0	0	5605	2800	2805	18007	2608	15399	T مجموع	
43137	7877	35260	0	0	0	519	0	519	7533	3185	4348	35085	4692	30393	M ذكور	المجموع Total
41905	6456	35449	0	0	0	0	0	0	5143	2222	2921	36762	4234	32528	F اناث	
85042	14333	70709	0	0	0	519	0	519	12676	5407	7269	71847	8926	62921	T مجموع	

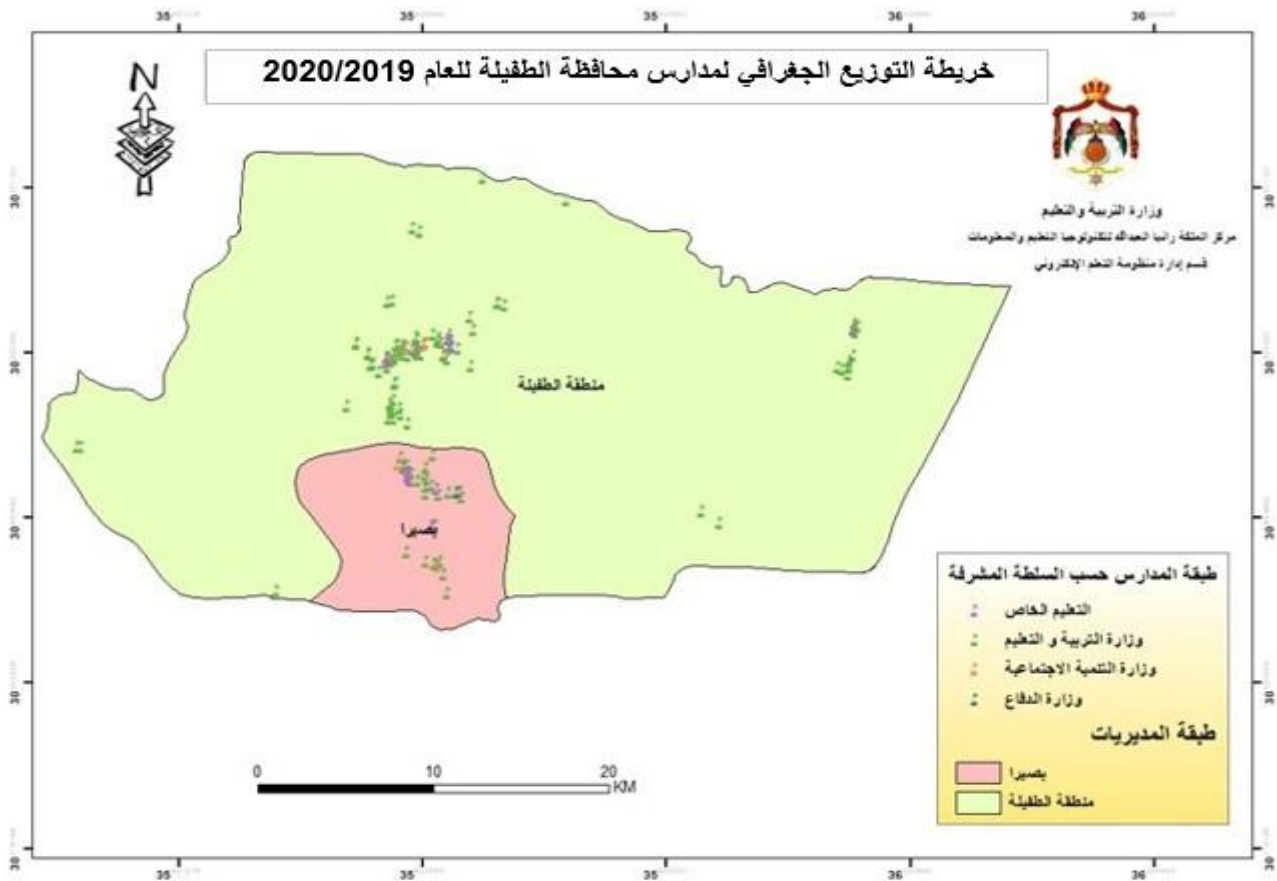
توزيع الطلبة حسب السلطة والمديرية والجنس والفترة لمحافظة الكرك للعام 2019-2020

Distribution of Students by Authority, Directorate, Gender & Shifts In Karak for The Year 2019-2020

المجموع العام			وكالة الغوث الدولية			حكومية اخرى			مدارس خاصة			وزارة التربية والتعليم			الجنس Gender	المديرية Directorate
Grand Total			UNRWA			Other Governmental			Private Schools			Ministry of Education				
مجموع Total	فترتين double shift	فترة One shift	مجموع Total	فترتين double shift	فترة One shift	مجموع Total	فترتين double shift	فترة One shift	مجموع Total	فترتين double shift	فترة One shift	مجموع Total	فترتين double shift	فترة One shift		
15930	158	15772	0	0	0	263	0	263	3353	0	3353	12314	158	12156	M ذكور	الكرك Karak
15372	233	15139	0	0	0	0	0	0	2425	0	2425	12947	233	12714	F اناث	
31302	391	30911	0	0	0	263	0	263	5778	0	5778	25261	391	24870	T مجموع	
8306	0	8306	0	0	0	0	0	0	236	0	236	8070	0	8070	M ذكور	الأغوار الجنوبية South Gour
8191	0	8191	0	0	0	0	0	0	196	0	196	7995	0	7995	F اناث	
16497	0	16497	0	0	0	0	0	0	432	0	432	16065	0	16065	T مجموع	
6929	0	6929	0	0	0	256	0	256	544	0	544	6129	0	6129	M ذكور	القصر Qasr
6702	0	6702	0	0	0	0	0	0	317	0	317	6385	0	6385	F اناث	
13631	0	13631	0	0	0	256	0	256	861	0	861	12514	0	12514	T مجموع	
11972	185	11787	0	0	0	0	0	0	3400	0	3400	8572	185	8387	M ذكور	المزار الجنوبي South Mazar
11640	460	11180	0	0	0	0	0	0	2205	0	2205	9435	460	8975	F اناث	
23612	645	22967	0	0	0	0	0	0	5605	0	5605	18007	645	17362	T مجموع	
43137	343	42794	0	0	0	519	0	519	7533	0	7533	35085	343	34742	M ذكور	المجموع Total
41905	693	41212	0	0	0	0	0	0	5143	0	5143	36762	693	36069	F اناث	
85042	1036	84006	0	0	0	519	0	519	12676	0	12676	71847	1036	70811	T مجموع	

توزيع الطلاب حسب السلطة والمديرية والجنس والمرحلة لمحافظة الكرك للعام 2019-2020
Distribution of Students by Authority, Directorate, Gender & Cycle In Karak for The Year 2019-2020

المجموع العام				وكالة الفوث الدولية				حكومية اخرى				مدارس خاصة				وزارة التربية والتعليم				الجنس Gender	المديرية Directorate	
Grand Total				UNRWA				Other Governmental				Private Schools				Ministry of Education						
مجموع Total	ثانوي Secondary	اساسي Basic	روضة Kindergarten	مجموع Total	ثانوي Secondary	اساسي Basic	روضة Kindergarten	مجموع Total	ثانوي Secondary	اساسي Basic	روضة Kindergarten	مجموع Total	ثانوي Secondary	اساسي Basic	روضة Kindergarten	مجموع Total	ثانوي Secondary	اساسي Basic	روضة Kindergarten			
15930	1811	12969	1150	0	0	0	0	263	116	147	0	3353	137	2513	703	12314	1558	10309	447	M	ذكور	الكرك Karak
15372	1840	12338	1194	0	0	0	0	0	0	0	0	2425	111	1641	673	12947	1729	10697	521	F	اناث	
31302	3651	25307	2344	0	0	0	0	263	116	147	0	5778	248	4154	1376	25261	3287	21006	968	T	مجموع	
8306	699	7070	537	0	0	0	0	0	0	0	0	236	0	0	236	8070	699	7070	301	M	ذكور	الأغوار الجنوبية South Gour
8191	802	6857	532	0	0	0	0	0	0	0	0	196	0	0	196	7995	802	6857	336	F	اناث	
16497	1501	13927	1069	0	0	0	0	0	0	0	0	432	0	0	432	16065	1501	13927	637	T	مجموع	
6929	725	5798	406	0	0	0	0	256	29	227	0	544	0	493	51	6129	696	5078	355	M	ذكور	القصر Qasr
6702	768	5539	395	0	0	0	0	0	0	0	0	317	0	279	38	6385	768	5260	357	F	اناث	
13631	1493	11337	801	0	0	0	0	256	29	227	0	861	0	772	89	12514	1464	10338	712	T	مجموع	
11972	1239	9580	1153	0	0	0	0	0	0	0	0	3400	90	2388	922	8572	1149	7192	231	M	ذكور	المزار الجنوبي South Mazar
11640	1382	9172	1086	0	0	0	0	0	0	0	0	2205	74	1279	852	9435	1308	7893	234	F	اناث	
23612	2621	18752	2239	0	0	0	0	0	0	0	0	5605	164	3667	1774	18007	2457	15085	465	T	مجموع	
43137	4474	35417	3246	0	0	0	0	519	145	374	0	7533	227	5394	1912	35085	4102	29649	1334	M	ذكور	المجموع Total
41905	4792	33906	3207	0	0	0	0	0	0	0	0	5143	185	3199	1759	36762	4607	30707	1448	F	اناث	
85042	9266	69323	6453	0	0	0	0	519	145	374	0	12676	412	8593	3671	71847	8709	60356	2782	T	مجموع	



توزيع المدارس حسب السلطة والمديرية والجنس والملكية للعام 2019-2020
Distribution of Schools by Authority, Directorate, Gender & Ownership for The Year 2019-2020

المجموع العام			وكالة الغوث الدولية			حكومية اخرى			مدارس خاصة			وزارة التربية والتعليم			الجنس Gender	المديرية Directorate
Grand Total			UNRWA			Other Governmental			Private Schools			Ministry of Education				
مجموع Total	مستأجر Rented	ملك Owned	مجموع Total	مستأجر Rented	ملك Owned	مجموع Total	مستأجر Rented	ملك Owned	مجموع Total	مستأجر Rented	ملك Owned	مجموع Total	مستأجر Rented	ملك Owned		
30	2	28	0	0	0	1	0	1	0	0	0	29	2	27	M	ذكور
6	1	5	0	0	0	0	0	0	0	0	0	6	1	5	F	اناث
68	25	43	0	0	0	0	0	0	15	8	7	53	17	36	Co	مختلطة
104	28	76	0	0	0	1	0	1	15	8	7	88	20	68	T	مجموع
13	3	10	0	0	0	1	0	1	0	0	0	12	3	9	M	ذكور
0	0	0	0	0	0	0	0	0	0	0	0	0	0	0	F	اناث
33	12	21	0	0	0	0	0	0	9	3	6	24	9	15	Co	مختلطة
46	15	31	0	0	0	1	0	1	9	3	6	36	12	24	T	مجموع
43	5	38	0	0	0	2	0	2	0	0	0	41	5	36	M	ذكور
6	1	5	0	0	0	0	0	0	0	0	0	6	1	5	F	اناث
101	37	64	0	0	0	0	0	0	24	11	13	77	26	51	Co	مختلطة
150	43	107	0	0	0	2	0	2	24	11	13	124	32	92	T	مجموع

توزيع المدارس حسب السلطة والمديرية والجنس والفترة للعام 2019-2020
Distribution of Schools by Authority, Directorate, Gender & Shifts for The Year 2019-2020

المجموع العام			وكالة الغوث الدولية			حكومية اخرى			مدارس خاصة			وزارة التربية والتعليم			الجنس Gender	المديرية Directorate
Grand Total			UNRWA			Other Governmental			Private Schools			Ministry of Education				
مجموع Total	فترتين double shif	فترة One shift	مجموع Total	فترتين double shif	فترة One shift	مجموع Total	فترتين double shif	فترة One shift	مجموع Total	فترتين double shif	فترة One shift	مجموع Total	فترتين double shif	فترة One shift		
30	0	30	0	0	0	1	0	1	0	0	0	29	0	29	M	ذكور
6	0	6	0	0	0	0	0	0	0	0	0	6	0	6	F	اناث
68	0	68	0	0	0	0	0	0	15	0	15	53	0	53	Co	مختلطة
104	0	104	0	0	0	1	0	1	15	0	15	88	0	88	T	مجموع
13	0	13	0	0	0	1	0	1	0	0	0	12	0	12	M	ذكور
0	0	0	0	0	0	0	0	0	0	0	0	0	0	0	F	اناث
33	0	33	0	0	0	0	0	0	9	0	9	24	0	24	Co	مختلطة
46	0	46	0	0	0	1	0	1	9	0	9	36	0	36	T	مجموع
43	0	43	0	0	0	2	0	2	0	0	0	41	0	41	M	ذكور
6	0	6	0	0	0	0	0	0	0	0	0	6	0	6	F	اناث
101	0	101	0	0	0	0	0	0	24	0	24	77	0	77	Co	مختلطة
150	0	150	0	0	0	2	0	2	24	0	24	124	0	124	T	مجموع

توزيع المدارس حسب السلطة والمديرية والجنس والمرحلة للعام 2019-2020

Distribution of Schools by Authority, Directorate, Gender & Cycle Schools for The Year 2019-2020

المجموع العام				وكالة الغوث الدولية				حكومية اخرى				مدارس خاصة				وزارة التربية والتعليم				الجنس Gender	المديرية Directorate
Grand Total				UNRWA				Other Governmental				Private Schools				Ministry of Education					
مجموع Total	ثانوي Secondary	اساسي Basic	روضة Kindergarten	مجموع Total	ثانوي Secondary	اساسي Basic	روضة Kindergarten	مجموع Total	ثانوي Secondary	اساسي Basic	روضة Kindergarten	مجموع Total	ثانوي Secondary	اساسي Basic	روضة Kindergarten	مجموع Total	ثانوي Secondary	اساسي Basic	روضة Kindergarten		
30	11	19	0	0	0	0	0	1	1	0	0	0	0	0	0	29	10	19	0	M ذكور	الطفيلية Tafila
6	5	1	0	0	0	0	0	0	0	0	0	0	0	0	0	6	5	1	0	F اناث	
68	11	50	7	0	0	0	0	0	0	0	0	15	0	8	7	53	11	42	0	Co مختلطة	
104	27	70	7	0	0	0	0	1	1	0	0	15	0	8	7	88	26	62	0	T مجموع	
13	6	7	0	0	0	0	0	1	1	0	0	0	0	0	0	12	5	7	0	M ذكور	لواء بصيرا Bsaira
0	0	0	0	0	0	0	0	0	0	0	0	0	0	0	0	0	0	0	0	F اناث	
33	3	24	6	0	0	0	0	0	0	0	0	9	0	3	6	24	3	21	0	Co مختلطة	
46	9	31	6	0	0	0	0	1	1	0	0	9	0	3	6	36	8	28	0	T مجموع	
43	17	26	0	0	0	0	0	2	2	0	0	0	0	0	0	41	15	26	0	M ذكور	مجموع Total
6	5	1	0	0	0	0	0	0	0	0	0	0	0	0	0	6	5	1	0	F اناث	
101	14	74	13	0	0	0	0	0	0	0	0	24	0	11	13	77	14	63	0	Co مختلطة	
150	36	101	13	0	0	0	0	2	2	0	0	24	0	11	13	124	34	90	0	T مجموع	

توزيع الشعب حسب السلطة والمديرية والجنس والملكية لمحافظة الطفيلة للعام 2019-2020
Distribution of Class-Units by Authority, Directorate, Gender & Ownership In Tafila for The Year 2019-2020

المجموع العام Grand Total			وكالة الفوت الدولية UNRWA			حكومية اخرى Other Governmental			مدارس خاصة Private Schools			وزارة التربية والتعليم Ministry of Education			الجنس Gender	المديرية Directorate
مجموع Total	مستأجر Rented	ملك Owned	مجموع Total	مستأجر Rented	ملك Owned	مجموع Total	مستأجر Rented	ملك Owned	مجموع Total	مستأجر Rented	ملك Owned	مجموع Total	مستأجر Rented	ملك Owned		
284	19	265	0	0	0	10	0	10	7	4	3	267	15	252	M ذكور	الطفيلة Tafila
315	35	280	0	0	0	0	0	0	3	3	0	312	32	280	F اناث	
397	135	262	0	0	0	0	0	0	125	62	63	272	73	199	Co مختلطة	
996	189	807	0	0	0	10	0	10	135	69	66	851	120	731	T مجموع	لواء بصيرا Bsaira
108	20	88	0	0	0	17	0	17	1	0	1	90	20	70	M ذكور	
121	27	94	0	0	0	0	0	0	0	0	0	121	27	94	F اناث	
137	52	85	0	0	0	0	0	0	32	12	20	105	40	65	Co مختلطة	مجموع Total
366	99	267	0	0	0	17	0	17	33	12	21	316	87	229	T مجموع	
392	39	353	0	0	0	27	0	27	8	4	4	357	35	322	M ذكور	
436	62	374	0	0	0	0	0	0	3	3	0	433	59	374	F اناث	
534	187	347	0	0	0	0	0	0	157	74	83	377	113	264	Co مختلطة	
1362	288	1074	0	0	0	27	0	27	168	81	87	1167	207	960	T مجموع	

توزيع الشعب حسب السلطة والمديرية والجنس والفترة لمحافظة الطفيلة للعام 2019-2020
Distribution of Class-Units by Authority, Directorate, Gender & Shifts In Tafila for the Year 2019-2020

المجموع العام Grand Total			وكالة الفوت الدولية UNRWA			حكومية اخرى Other Governmental			مدارس خاصة Private Schools			وزارة التربية والتعليم Ministry of Education			الجنس Gender	المديرية Directorate
مجموع Total	فترتين double shift	فترة One shift	مجموع Total	فترتين double shift	فترة One shift	مجموع Total	فترتين double shift	فترة One shift	مجموع Total	فترتين double shift	فترة One shift	مجموع Total	فترتين double shift	فترة One shift		
284	0	284	0	0	0	10	0	10	7	0	7	267	0	267	M ذكور	الطفيلة Tafila
315	0	315	0	0	0	0	0	0	3	0	3	312	0	312	F اناث	
397	0	397	0	0	0	0	0	0	125	0	125	272	0	272	Co مختلطة	
996	0	996	0	0	0	10	0	10	135	0	135	851	0	851	T مجموع	لواء بصيرا Bsaira
108	0	108	0	0	0	17	0	17	1	0	1	90	0	90	M ذكور	
121	0	121	0	0	0	0	0	0	0	0	0	121	0	121	F اناث	
137	0	137	0	0	0	0	0	0	32	0	32	105	0	105	Co مختلطة	مجموع Total
366	0	366	0	0	0	17	0	17	33	0	33	316	0	316	T مجموع	
392	0	392	0	0	0	27	0	27	8	0	8	357	0	357	M ذكور	
436	0	436	0	0	0	0	0	0	3	0	3	433	0	433	F اناث	
534	0	534	0	0	0	0	0	0	157	0	157	377	0	377	Co مختلطة	
1362	0	1362	0	0	0	27	0	27	168	0	168	1167	0	1167	T مجموع	

توزيع الشعب في محافظة "الطفيلة" حسب المديرية والجنس والمرحلة في مدارس وزارة التربية والتعليم للعام 2019-2020
Distribution of Class-Units in "Tafila" Governorate by Directorate, Gender & Cycle in MOE Schools for The Year 2019-2020

وزارة التربية والتعليم Ministry Of Education																المديرية Directorate
المجموع Total				الثانوي Secondary				الأساسي Primary				الروضة Kindergarten				
مجموع T	مختلطة Co	إناث F	ذكور M	مجموع T	مختلطة Co	إناث F	ذكور M	مجموع T	مختلطة Co	إناث F	ذكور M	مجموع T	مختلطة Co	إناث F	ذكور M	
851	272	312	267	114	0	60	54	700	236	252	212	37	36	0	1	الطفيلة Tafila
316	105	121	90	38	0	18	20	258	85	103	70	20	20	0	0	لواء بصيرا Bsaira
1167	377	433	357	152	0	78	74	958	321	355	282	57	56	0	1	المجموع Total

توزيع الشعب في محافظة "الطفيلة" حسب المديرية والجنس والمرحلة في المدارس الخاصة للعام 2019-2020
Distribution of Class-Units in "Tafila" Governorate by Directorate, Gender & Cycle in Private Schools for The Year 2019-2020

مدارس خاصة Private Schools																المديرية Directorate
المجموع Total				الثانوي Secondary				الأساسي Primary				الروضة Kindergarten				
مجموع T	مختلطة Co	إناث F	ذكور M	مجموع T	مختلطة Co	إناث F	ذكور M	مجموع T	مختلطة Co	إناث F	ذكور M	مجموع T	مختلطة Co	إناث F	ذكور M	
135	125	3	7	0	0	0	0	92	82	3	7	43	43	0	0	الطفيلة Tafila
33	32	0	1	0	0	0	0	14	13	0	1	19	19	0	0	لواء بصيرا Bsaira
168	157	3	8	0	0	0	0	106	95	3	8	62	62	0	0	المجموع Total

توزيع الشعب في محافظة "الطفيلة" حسب المديرية والجنس والمرحلة في المدارس الحكومية الأخرى للعام 2019-2020
Distribution of Class-Units in "Tafila" Governorate by Directorate, Gender & Cycle in Other Governmental Schools for The Year 2019-2020

حكومية أخرى Other Governmental																المديرية Directorate
المجموع Total				الثانوي Secondary				الأساسي Primary				الروضة Kindergarten				
مجموع T	مختلطة Co	إناث F	ذكور M	مجموع T	مختلطة Co	إناث F	ذكور M	مجموع T	مختلطة Co	إناث F	ذكور M	مجموع T	مختلطة Co	إناث F	ذكور M	
10	0	0	10	2	0	0	2	8	0	0	8	0	0	0	0	الطفيلة Tafila
17	0	0	17	4	0	0	4	13	0	0	13	0	0	0	0	لواء بصيرا Bsaira
27	0	0	27	6	0	0	6	21	0	0	21	0	0	0	0	المجموع Total

توزيع الشعب في محافظة "الطفيلة" حسب المديرية والجنس والمرحلة في مدارس وكالة الغوث للعام 2019-2020
Distribution of Class-Units in "Tafila" Governorate by Directorate, Gender & Cycle in UNRWA Schools for The Year 2019-2020

وكالة الغوث UNRWA																المديرية Directorate
المجموع Total				الثانوي Secondary				الأساسي Primary				الروضة Kindergarten				
مجموع T	مختلطة Co	إناث F	ذكور M	مجموع T	مختلطة Co	إناث F	ذكور M	مجموع T	مختلطة Co	إناث F	ذكور M	مجموع T	مختلطة Co	إناث F	ذكور M	
0	0	0	0	0	0	0	0	0	0	0	0	0	0	0	0	الطفيلة Tafila
0	0	0	0	0	0	0	0	0	0	0	0	0	0	0	0	لواء بصيرا Bsaira
0	0	0	0	0	0	0	0	0	0	0	0	0	0	0	0	المجموع Total

توزيع الشعب في محافظة "الطفيلة" حسب المديرية والجنس والمرحلة لجميع السلطات للعام 2019-2020
Distribution of Class-Units in "Tafila" Governorate by Directorate, Gender & Cycle In All Authorities for The Year 2019-2020

جميع السلطات All Authorities																المديرية Directorate
المجموع Total				الثانوي Secondary				الأساسي Primary				الروضة Kindergarten				
مجموع T	مختلطة Co	إناث F	ذكور M	مجموع T	مختلطة Co	إناث F	ذكور M	مجموع T	مختلطة Co	إناث F	ذكور M	مجموع T	مختلطة Co	إناث F	ذكور M	
996	397	315	284	116	0	60	56	800	318	255	227	80	79	0	1	الطفيلة Tafila
366	137	121	108	42	0	18	24	285	98	103	84	39	39	0	0	لواء بصيرا Bsaira
1362	534	436	392	158	0	78	80	1085	416	358	311	119	118	0	1	المجموع Total

توزيع المعلمين حسب السلطة والمديرية والجنس والملكية لمحافظة الطفيلة للعام 2019-2020
Distribution of Teachers by Authority, Directorate, Gender & Ownership In Tafila for The Year 2019-2020

المجموع العام			وكالة الغوث الدولية			حكومية اخرى			مدارس خاصة			وزارة التربية والتعليم			الجنس Gender	المديرية Directorate
Grand Total			UNRWA			Other Governmental			Private Schools			Ministry of Education				
مجموع Total	مستأجر Rented	ملك Owned	مجموع Total	مستأجر Rented	ملك Owned	مجموع Total	مستأجر Rented	ملك Owned	مجموع Total	مستأجر Rented	ملك Owned	مجموع Total	مستأجر Rented	ملك Owned		
701	39	662	0	0	0	35	0	35	0	0	0	666	39	627	M	ذكور
1335	301	1034	0	0	0	0	0	0	202	99	103	1133	202	931	F	اناث
2036	340	1696	0	0	0	35	0	35	202	99	103	1799	241	1558	T	مجموع
249	42	207	0	0	0	43	0	43	0	0	0	206	42	164	M	ذكور
466	125	341	0	0	0	0	0	0	43	13	30	423	112	311	F	اناث
715	167	548	0	0	0	43	0	43	43	13	30	629	154	475	T	مجموع
950	81	869	0	0	0	78	0	78	0	0	0	872	81	791	M	ذكور
1801	426	1375	0	0	0	0	0	0	245	112	133	1556	314	1242	F	اناث
2751	507	2244	0	0	0	78	0	78	245	112	133	2428	395	2033	T	مجموع

توزيع المعلمين حسب السلطة والمديرية والجنس والفترة لمحافظة الطفيلة للعام 2019-2020
Distribution of Teachers by Authority, Directorate, Gender & Shifts In Tafila for The Year 2019-2020

المجموع العام			وكالة الغوث الدولية			حكومية اخرى			مدارس خاصة			وزارة التربية والتعليم			الجنس Gender	المديرية Directorate
Grand Total			UNRWA			Other Governmental			Private Schools			Ministry of Education				
مجموع Total	فترتين double shift	فترة One shift	مجموع Total	فترتين double shift	فترة One shift	مجموع Total	فترتين double shift	فترة One shift	مجموع Total	فترتين double shift	فترة One shift	مجموع Total	فترتين double shift	فترة One shift		
701	0	701	0	0	0	35	0	35	0	0	0	666	0	666	M	ذكور
1335	0	1335	0	0	0	0	0	0	202	0	202	1133	0	1133	F	اناث
2036	0	2036	0	0	0	35	0	35	202	0	202	1799	0	1799	T	مجموع
249	0	249	0	0	0	43	0	43	0	0	0	206	0	206	M	ذكور
466	0	466	0	0	0	0	0	0	43	0	43	423	0	423	F	اناث
715	0	715	0	0	0	43	0	43	43	0	43	629	0	629	T	مجموع
950	0	950	0	0	0	78	0	78	0	0	0	872	0	872	M	ذكور
1801	0	1801	0	0	0	0	0	0	245	0	245	1556	0	1556	F	اناث
2751	0	2751	0	0	0	78	0	78	245	0	245	2428	0	2428	T	مجموع

توزيع المعلمين حسب السلطة والمديرية والجنس والمرحلة لمحافظة الطفيلة للعام 2019-2020
Distribution of Teachers by Authority, Directorate, Gender & Cycle In Tafila for The Year 2019-2020

المجموع العام		وكالة الفوت الدولية				حكومية اخرى				مدارس خاصة				وزارة التربية والتعليم				الجنس Gender	المديرية Directorate	
Grand Total		UNRWA				Other Governmental				Private Schools				Ministry of Education						
مجموع Total	ثانوي Secondary	اساسي Basic	روحية Kindergarten	مجموع Total	ثانوي Secondary	اساسي Basic	روحية Kindergarten	مجموع Total	ثانوي Secondary	اساسي Basic	روحية Kindergarten	مجموع Total	ثانوي Secondary	اساسي Basic	روحية Kindergarten	مجموع Total	ثانوي Secondary	اساسي Basic	روحية Kindergarten	
701	188	513	0	0	0	0	0	35	22	13	0	0	0	0	0	666	166	500	0	M ذكور
1335	178	1071	86	0	0	0	0	0	0	0	0	202	0	153	49	1133	178	918	37	F اناث
2036	366	1584	86	0	0	0	0	35	22	13	0	202	0	153	49	1799	344	1418	37	T مجموع
249	94	155	0	0	0	0	0	43	22	21	0	0	0	0	0	206	72	134	0	M ذكور
466	64	362	40	0	0	0	0	0	0	0	0	43	0	23	20	423	64	339	20	F اناث
715	158	517	40	0	0	0	0	43	22	21	0	43	0	23	20	629	136	473	20	T مجموع
950	282	668	0	0	0	0	0	78	44	34	0	0	0	0	0	872	238	634	0	M ذكور
1801	242	1433	126	0	0	0	0	0	0	0	0	245	0	176	69	1556	242	1257	57	F اناث
2751	524	2101	126	0	0	0	0	78	44	34	0	245	0	176	69	2428	480	1891	57	T مجموع

توزيع المعلمين حسب السلطة والمديرية والتأهيل لمحافظة الطفيلة للعام 2019-2020
Distribution of Teachers by Authority, Directorate, Qualification In Tafila for The Year 2019-2020

المجموع العام		وكالة الفوت الدولية				حكومية اخرى				مدارس خاصة				وزارة التربية والتعليم				المديرية Directorate
Grand Total		UNRWA				Other Governmental				Private Schools				Ministry of Education				
المجموع Total	غير مؤهلين Non-Qualified	مؤهلين Qualified	المجموع Total	غير مؤهلين Non-Qualified	مؤهلين Qualified	المجموع Total	غير مؤهلين Non-Qualified	مؤهلين Qualified	المجموع Total	غير مؤهلين Non-Qualified	مؤهلين Qualified	المجموع Total	غير مؤهلين Non-Qualified	مؤهلين Qualified	المجموع Total	غير مؤهلين Non-Qualified	مؤهلين Qualified	
2036	159	1877	0	0	0	35	0	35	202	18	184	1799	141	1658				الطفيلة Tafila
715	74	641	0	0	0	43	0	43	43	13	30	629	61	568				لواء بصيرا Bsaira
2751	233	2518	0	0	0	78	0	78	245	31	214	2428	202	2226				مجموع Total

Note: Qualified teachers : Those who hold bachelor degree & above

ملاحظة المعلمون المؤهلون : المعلمون الذين يحملون درجة البكالوريوس فما فوق

توزيع الطلبة حسب السلطة والمديرية والجنس والملكية لمحافظة الطفيلة للعام 2019-2020
Distribution of Students by Authority, Directorate, Gender & Ownership In Tafila for The Year 2019-2020

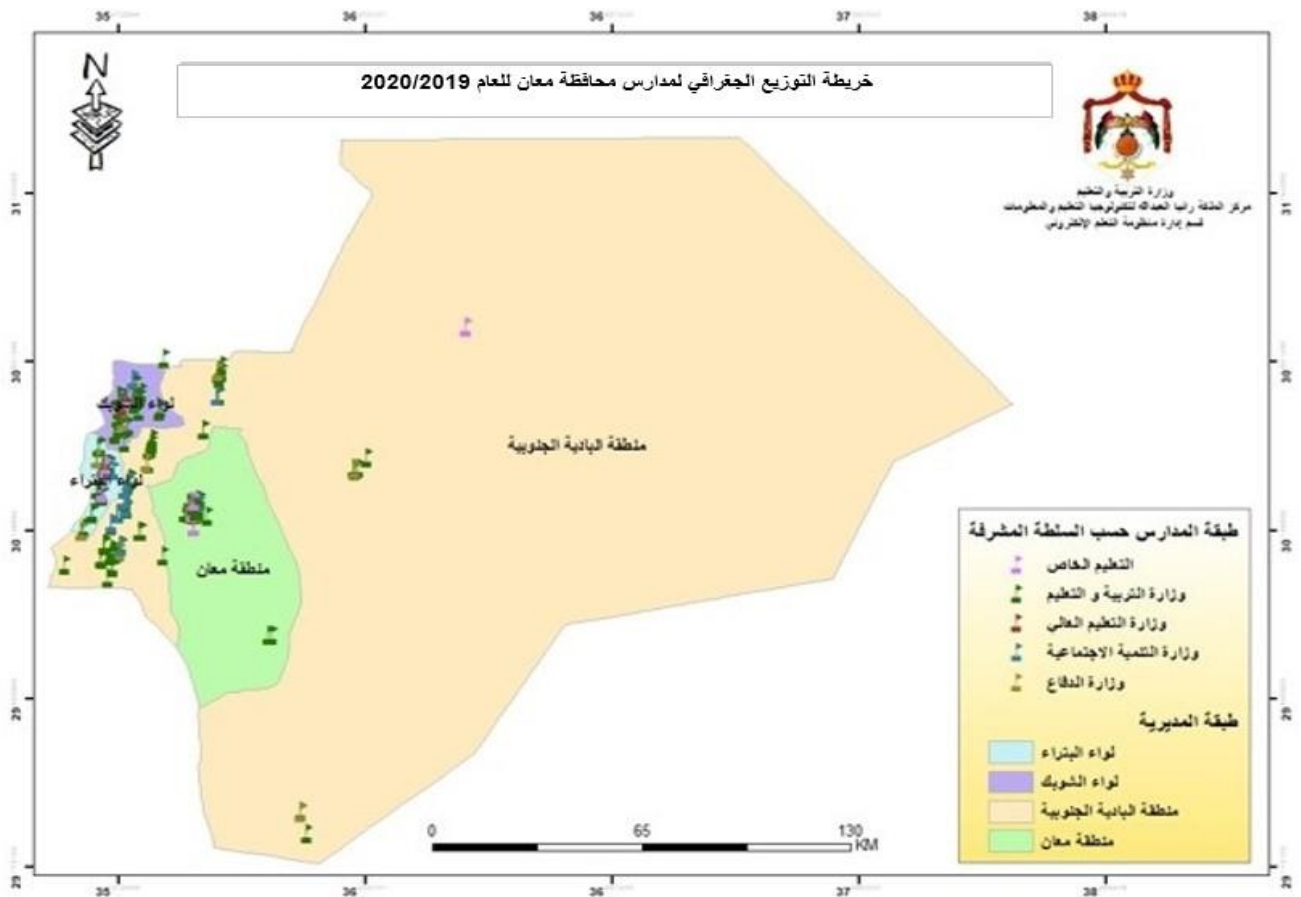
المجموع العام			وكالة الفوت الدولية			حكومية اخرى			مدارس خاصة			وزارة التربية والتعليم			الجنس Gender	المديرية Directorate
Grand Total			UNRWA			Other Governmental			Private Schools			Ministry of Education				
Total	مستأجر Rented	ملك Owned	Total	مستأجر Rented	ملك Owned	Total	مستأجر Rented	ملك Owned	Total	مستأجر Rented	ملك Owned	Total	مستأجر Rented	ملك Owned		
11008	1675	9333	0	0	0	273	0	273	1483	674	809	9252	1001	8251	M	ذكور
10779	1541	9238	0	0	0	0	0	0	1077	473	604	9702	1068	8634	F	اناث
21787	3216	18571	0	0	0	273	0	273	2560	1147	1413	18954	2069	16885	T	مجموع
4168	984	3184	0	0	0	393	0	393	282	118	164	3493	866	2627	M	ذكور
4098	883	3215	0	0	0	0	0	0	192	73	119	3906	810	3096	F	اناث
8266	1867	6399	0	0	0	393	0	393	474	191	283	7399	1676	5723	T	مجموع
15176	2659	12517	0	0	0	666	0	666	1765	792	973	12745	1867	10878	M	ذكور
14877	2424	12453	0	0	0	0	0	0	1269	546	723	13608	1878	11730	F	اناث
30053	5083	24970	0	0	0	666	0	666	3034	1338	1696	26353	3745	22608	T	مجموع

توزيع الطلبة حسب السلطة والمديرية والجنس والفترة لمحافظة الطفيلة للعام 2019-2020
Distribution of Students by Authority, Directorate, Gender & Shifts In Tafila for The Year 2019-2020

المجموع العام			وكالة الفوت الدولية			حكومية اخرى			مدارس خاصة			وزارة التربية والتعليم			الجنس Gender	المديرية Directorate
Grand Total			UNRWA			Other Governmental			Private Schools			Ministry of Education				
Total	مجموع double shift	فترة One shift	Total	مجموع double shift	فترة One shift	Total	مجموع double shift	فترة One shift	Total	مجموع double shift	فترة One shift	Total	مجموع double shift	فترة One shift		
11008	0	11008	0	0	0	273	0	273	1483	0	1483	9252	0	9252	M	ذكور
10779	0	10779	0	0	0	0	0	0	1077	0	1077	9702	0	9702	F	اناث
21787	0	21787	0	0	0	273	0	273	2560	0	2560	18954	0	18954	T	مجموع
4168	0	4168	0	0	0	393	0	393	282	0	282	3493	0	3493	M	ذكور
4098	0	4098	0	0	0	0	0	0	192	0	192	3906	0	3906	F	اناث
8266	0	8266	0	0	0	393	0	393	474	0	474	7399	0	7399	T	مجموع
15176	0	15176	0	0	0	666	0	666	1765	0	1765	12745	0	12745	M	ذكور
14877	0	14877	0	0	0	0	0	0	1269	0	1269	13608	0	13608	F	اناث
30053	0	30053	0	0	0	666	0	666	3034	0	3034	26353	0	26353	T	مجموع

توزيع الطلبة حسب السلطة والمديرية والجنس والمرحلة لمحافظة الطفيلة للعام 2020-2019
Distribution of Students by Authority, Directorate, Gender & Cycle In Tafila for The Year 2019-2020

المجموع العام				وكالة الغوث الدولية				حكومية اخرى				مدارس خاصة				وزارة التربية والتعليم				الجنس Gender	المديرية Directorate
Grand Total				UNRWA				Other Governmental				Private Schools				Ministry of Education					
مجموع Total	الثانوي Secondary	اساسي Basic	روضة Kindergarten	مجموع Total	الثانوي Secondary	اساسي Basic	روضة Kindergarten	مجموع Total	الثانوي Secondary	اساسي Basic	روضة Kindergarten	مجموع Total	الثانوي Secondary	اساسي Basic	روضة Kindergarten	مجموع Total	الثانوي Secondary	اساسي Basic	روضة Kindergarten		
11008	1190	9033	785	0	0	0	0	273	53	220	0	1483	0	1049	434	9252	1137	7764	351	M ذكور	الطفيلة Tafila
10779	1342	8708	729	0	0	0	0	0	0	0	0	1077	0	701	376	9702	1342	8007	353	F اناث	
21787	2532	17741	1514	0	0	0	0	273	53	220	0	2560	0	1750	810	18954	2479	15771	704	T مجموع	
4168	405	3339	424	0	0	0	0	393	46	347	0	282	0	79	203	3493	359	2913	221	M ذكور	لواء بصيرا Bsalra
4098	450	3298	350	0	0	0	0	0	0	0	0	192	0	56	136	3906	450	3242	214	F اناث	
8266	855	6637	774	0	0	0	0	393	46	347	0	474	0	135	339	7399	809	6155	435	T مجموع	
15176	1595	12372	1209	0	0	0	0	666	99	567	0	1765	0	1128	637	12745	1496	10677	572	M ذكور	مجموع Total
14877	1792	12006	1079	0	0	0	0	0	0	0	0	1269	0	757	512	13608	1792	11249	567	F اناث	
30053	3387	24378	2288	0	0	0	0	666	99	567	0	3034	0	1885	1149	26353	3288	21926	1139	T مجموع	



توزيع المدارس حسب السلطة والمديرية والجنس والملكية للعام 2019-2020
Distribution of Schools by Authority, Directorate, Gender & Ownership for The Year 2019-2020

المجموع العام			وكالة الغوث الدولية			حكومية اخرى			مدارس خاصة			وزارة التربية والتعليم			الجنس Gender	المديرية Directorate
Grand Total			UNRWA			Other Governmental			Private Schools			Ministry of Education				
مجموع Total	مستأجر Rented	ملك Owned	مجموع Total	مستأجر Rented	ملك Owned	مجموع Total	مستأجر Rented	ملك Owned	مجموع Total	مستأجر Rented	ملك Owned	مجموع Total	مستأجر Rented	ملك Owned		
15	5	10	0	0	0	1	0	1	0	0	0	14	5	9	M ذكور	معان Ma'an
3	0	3	0	0	0	0	0	0	0	0	0	3	0	3	F اناث	
43	15	28	0	0	0	0	0	0	18	7	11	25	8	17	Co مختلطة	
61	20	41	0	0	0	1	0	1	18	7	11	42	13	29	T مجموع	
28	4	24	0	0	0	4	0	4	0	0	0	24	4	20	M ذكور	البادية الجنوبية South Badia
5	0	5	0	0	0	0	0	0	0	0	0	5	0	5	F اناث	
53	13	40	0	0	0	0	0	0	5	1	4	48	12	36	Co مختلطة	
86	17	69	0	0	0	4	0	4	5	1	4	77	16	61	T مجموع	
12	1	11	0	0	0	2	0	2	0	0	0	10	1	9	M ذكور	البتراء Petra
3	1	2	0	0	0	0	0	0	0	0	0	3	1	2	F اناث	
37	13	24	0	0	0	0	0	0	8	5	3	29	8	21	Co مختلطة	
52	15	37	0	0	0	2	0	2	8	5	3	42	10	32	T مجموع	
13	0	13	0	0	0	1	0	1	1	0	1	11	0	11	M ذكور	الشوبك Al-shobak
1	0	1	0	0	0	0	0	0	0	0	0	1	0	1	F اناث	
19	3	16	0	0	0	0	0	0	0	0	0	19	3	16	Co مختلطة	
33	3	30	0	0	0	1	0	1	1	0	1	31	3	28	T مجموع	
68	10	58	0	0	0	8	0	8	1	0	1	59	10	49	M ذكور	المجموع Total
12	1	11	0	0	0	0	0	0	0	0	0	12	1	11	F اناث	
152	44	108	0	0	0	0	0	0	31	13	18	121	31	90	Co مختلطة	
232	55	177	0	0	0	8	0	8	32	13	19	192	42	150	T مجموع	

توزيع المدارس حسب السلطة والمديرية والجنس والفترة للعام 2019-2020
Distribution of Schools by Authority, Directorate, Gender & Shifts for The Year 2019-2020

المجموع العام			وكالة الغوث الدولية			حكومية اخرى			مدارس خاصة			وزارة التربية والتعليم			الجنس Gender	المديرية Directorate
Grand Total			UNRWA			Other Governmental			Private Schools			Ministry of Education				
مجموع Total	فترتين double shif	فترة One shift	مجموع Total	فترتين double shif	فترة One shift	مجموع Total	فترتين double shif	فترة One shift	مجموع Total	فترتين double shif	فترة One shift	مجموع Total	فترتين double shif	فترة One shift		
15	0	15	0	0	0	1	0	1	0	0	0	14	0	14	M ذكور	معان Ma'an
3	0	3	0	0	0	0	0	0	0	0	0	3	0	3	F اناث	
43	6	37	0	0	0	0	0	0	18	0	18	25	6	19	Co مختلطة	
61	6	55	0	0	0	1	0	1	18	0	18	42	6	36	T مجموع	
28	0	28	0	0	0	4	0	4	0	0	0	24	0	24	M ذكور	البادية الجنوبية South Badia
5	0	5	0	0	0	0	0	0	0	0	0	5	0	5	F اناث	
53	0	53	0	0	0	0	0	0	5	0	5	48	0	48	Co مختلطة	
86	0	86	0	0	0	4	0	4	5	0	5	77	0	77	T مجموع	
12	0	12	0	0	0	2	0	2	0	0	0	10	0	10	M ذكور	البتراء Petra
3	0	3	0	0	0	0	0	0	0	0	0	3	0	3	F اناث	
37	0	37	0	0	0	0	0	0	8	0	8	29	0	29	Co مختلطة	
52	0	52	0	0	0	2	0	2	8	0	8	42	0	42	T مجموع	
13	0	13	0	0	0	1	0	1	1	0	1	11	0	11	M ذكور	الشوبك Al-shobak
1	0	1	0	0	0	0	0	0	0	0	0	1	0	1	F اناث	
19	0	19	0	0	0	0	0	0	0	0	0	19	0	19	Co مختلطة	
33	0	33	0	0	0	1	0	1	1	0	1	31	0	31	T مجموع	
68	0	68	0	0	0	8	0	8	1	0	1	59	0	59	M ذكور	المجموع Total
12	0	12	0	0	0	0	0	0	0	0	0	12	0	12	F اناث	
152	6	146	0	0	0	0	0	0	31	0	31	121	6	115	Co مختلطة	
232	6	226	0	0	0	8	0	8	32	0	32	192	6	186	T مجموع	

توزيع المدارس حسب السلطة والمديرية والجنس والمرحلة للعام 2020-2019
Distribution of Schools by Authority, Directorate, Gender & Cycle Schools for The Year 2019-2020

المجموع العام				وكالة الفتوح الدولية				حكومية اخرى				مدارس خاصة				وزارة التربية والتعليم				الجنس Gender	المديرية Directorate
Grand Total				UNRWA				Other Governmental				Private Schools				Ministry of Education					
مجموع Total	ثانوي Secondary	اساسي Basic	روضة Kindergarten	مجموع Total	ثانوي Secondary	اساسي Basic	روضة Kindergarten	مجموع Total	ثانوي Secondary	اساسي Basic	روضة Kindergarten	مجموع Total	ثانوي Secondary	اساسي Basic	روضة Kindergarten	مجموع Total	ثانوي Secondary	اساسي Basic	روضة Kindergarten		
15	4	11	0	0	0	0	0	1	1	0	0	0	0	0	0	14	3	11	0	M ذكور	معان Ma'an
3	3	0	0	0	0	0	0	0	0	0	0	0	0	0	0	3	3	0	0	F اناث	
43	2	30	11	0	0	0	0	0	0	0	0	18	0	7	11	25	2	23	0	Co مختلطة	
61	9	41	11	0	0	0	0	1	1	0	0	18	0	7	11	42	8	34	0	T مجموع	
28	13	15	0	0	0	0	0	4	4	0	0	0	0	0	0	24	9	15	0	M ذكور	البادية الجنوبية South Badia
5	5	0	0	0	0	0	0	0	0	0	0	0	0	0	0	5	5	0	0	F اناث	
53	15	33	5	0	0	0	0	0	0	0	0	5	0	0	5	48	15	33	0	Co مختلطة	
86	33	48	5	0	0	0	0	4	4	0	0	5	0	0	5	77	29	48	0	T مجموع	
12	4	8	0	0	0	0	0	2	2	0	0	0	0	0	0	10	2	8	0	M ذكور	البتراء Petra
3	1	2	0	0	0	0	0	0	0	0	0	0	0	0	0	3	1	2	0	F اناث	
37	7	24	6	0	0	0	0	0	0	0	0	8	0	2	6	29	7	22	0	Co مختلطة	
52	12	34	6	0	0	0	0	2	2	0	0	8	0	2	6	42	10	32	0	T مجموع	
13	3	10	0	0	0	0	0	1	1	0	0	1	1	0	0	11	1	10	0	M ذكور	الشوبك Al-shobak
1	1	0	0	0	0	0	0	0	0	0	0	0	0	0	0	1	1	0	0	F اناث	
19	2	17	0	0	0	0	0	0	0	0	0	0	0	0	0	19	2	17	0	Co مختلطة	
33	6	27	0	0	0	0	0	1	1	0	0	1	1	0	0	31	4	27	0	T مجموع	
68	24	44	0	0	0	0	0	8	8	0	0	1	1	0	0	59	15	44	0	M ذكور	المجموع Total
12	10	2	0	0	0	0	0	0	0	0	0	0	0	0	0	12	10	2	0	F اناث	
152	26	104	22	0	0	0	0	0	0	0	0	31	0	9	22	121	26	95	0	Co مختلطة	
232	60	150	22	0	0	0	0	8	8	0	0	32	1	9	22	192	51	141	0	T مجموع	

توزيع الشعب حسب السلطة والمديرية والجنس والملكية لمحافظة معان للعام 2019-2020
Distribution of Class-Units by Authority, Directorate, Gender & Ownership In Ma'an for The Year 2019-2020

المجموع العام			وكالة الغوث الدولية			حكومية اخرى			مدارس خاصة			وزارة التربية والتعليم			الجنس Gender	المديرية Directorate
Grand Total			UNRWA			Other Governmental			Private Schools			Ministry of Education				
مجموع Total	مستأجر Rented	ملك Owned	مجموع Total	مستأجر Rented	ملك Owned	مجموع Total	مستأجر Rented	ملك Owned	مجموع Total	مستأجر Rented	ملك Owned	مجموع Total	مستأجر Rented	ملك Owned		
173	31	142	0	0	0	15	0	15	6	4	2	152	27	125	M	ذكور
189	19	170	0	0	0	0	0	0	5	0	5	184	19	165	F	اناث
242	63	179	0	0	0	0	0	0	76	24	52	166	39	127	Co	مختلطة
604	113	491	0	0	0	15	0	15	87	28	59	502	85	417	T	مجموع
270	20	250	0	0	0	83	0	83	1	0	1	186	20	166	M	ذكور
328	5	323	0	0	0	0	0	0	0	0	0	328	5	323	F	اناث
263	60	203	0	0	0	1	0	1	9	1	8	253	59	194	Co	مختلطة
861	85	776	0	0	0	84	0	84	10	1	9	767	84	683	T	مجموع
110	5	105	0	0	0	20	0	20	1	1	0	89	4	85	M	ذكور
149	17	132	0	0	0	0	0	0	1	1	0	148	16	132	F	اناث
206	70	136	0	0	0	0	0	0	40	29	11	166	41	125	Co	مختلطة
465	92	373	0	0	0	20	0	20	42	31	11	403	61	342	T	مجموع
80	0	80	0	0	0	5	0	5	2	0	2	73	0	73	M	ذكور
105	7	98	0	0	0	0	0	0	0	0	0	105	7	98	F	اناث
90	14	76	0	0	0	0	0	0	0	0	0	90	14	76	Co	مختلطة
275	21	254	0	0	0	5	0	5	2	0	2	268	21	247	T	مجموع
633	56	577	0	0	0	123	0	123	10	5	5	500	51	449	M	ذكور
771	48	723	0	0	0	0	0	0	6	1	5	765	47	718	F	اناث
801	207	594	0	0	0	1	0	1	125	54	71	675	153	522	Co	مختلطة
2205	311	1894	0	0	0	124	0	124	141	60	81	1940	251	1689	T	مجموع

توزيع الشعب حسب السلطة والمديرية والجنس والفترة لمحافظة معان للعام 2019-2020
Distribution of Class-Units by Authority, Directorate, Gender & Shifts In Ma'an for The Year 2019-2020

المجموع العام			وكالة الغوث الدولية			حكومية اخرى			مدارس خاصة			وزارة التربية والتعليم			الجنس Gender	المديرية Directorate
Grand Total			UNRWA			Other Governmental			Private Schools			Ministry of Education				
مجموع Total	فترتين double shif	فترة One shift	مجموع Total	فترتين double shif	فترة One shift	مجموع Total	فترتين double shif	فترة One shift	مجموع Total	فترتين double shif	فترة One shift	مجموع Total	فترتين double shif	فترة One shift		
173	0	173	0	0	0	15	0	15	6	0	6	152	0	152	M	ذكور
189	37	152	0	0	0	0	0	0	5	0	5	184	37	147	F	اناث
242	47	195	0	0	0	0	0	0	76	0	76	166	47	119	Co	مختلطة
604	84	520	0	0	0	15	0	15	87	0	87	502	84	418	T	مجموع
270	0	270	0	0	0	83	0	83	1	0	1	186	0	186	M	ذكور
328	0	328	0	0	0	0	0	0	0	0	0	328	0	328	F	اناث
263	0	263	0	0	0	1	0	1	9	0	9	253	0	253	Co	مختلطة
861	0	861	0	0	0	84	0	84	10	0	10	767	0	767	T	مجموع
110	0	110	0	0	0	20	0	20	1	0	1	89	0	89	M	ذكور
149	0	149	0	0	0	0	0	0	1	0	1	148	0	148	F	اناث
206	0	206	0	0	0	0	0	0	40	0	40	166	0	166	Co	مختلطة
465	0	465	0	0	0	20	0	20	42	0	42	403	0	403	T	مجموع
80	0	80	0	0	0	5	0	5	2	0	2	73	0	73	M	ذكور
105	0	105	0	0	0	0	0	0	0	0	0	105	0	105	F	اناث
90	0	90	0	0	0	0	0	0	0	0	0	90	0	90	Co	مختلطة
275	0	275	0	0	0	5	0	5	2	0	2	268	0	268	T	مجموع
633	0	633	0	0	0	123	0	123	10	0	10	500	0	500	M	ذكور
771	37	734	0	0	0	0	0	0	6	0	6	765	37	728	F	اناث
801	47	754	0	0	0	1	0	1	125	0	125	675	47	628	Co	مختلطة
2205	84	2121	0	0	0	124	0	124	141	0	141	1940	84	1856	T	مجموع

توزيع الشعب في محافظة "معان" حسب المديرية والجنس والمرحلة في مدارس وزارة التربية والتعليم للعام 2019-2020

Distribution of Class-Units in "Ma'an" Governorate by Directorate, Gender & Cycle in MOE Schools for The Year 2019-2020

وزارة التربية والتعليم Ministry Of Education															المديرية Directorate	
المجموع Total				الثانوي Secondary				الاساسي Primary				الروضة Kindergarten				
مجموع T	مختلطة Co	اناث F	ذكور M	مجموع T	مختلطة Co	اناث F	ذكور M	مجموع T	مختلطة Co	اناث F	ذكور M	مجموع T	مختلطة Co	اناث F		ذكور M
502	166	184	152	57	0	29	28	421	142	155	124	24	24	0	0	معان Ma'an
767	253	328	186	89	10	56	23	630	195	272	163	48	48	0	0	البادية الجنوبية South Badia
403	166	148	89	50	0	35	15	323	136	113	74	30	30	0	0	البتراء Petra
268	90	105	73	20	0	15	5	229	72	89	68	19	18	1	0	الشوبك Al-Shobak
1940	675	765	500	216	10	135	71	1603	545	629	429	121	120	1	0	المجموع Total

توزيع الشعب في محافظة "معان" حسب المديرية والجنس والمرحلة في المدارس الخاصة للعام 2019-2020

Distribution of Class-Units in "Ma'an" Governorate by Directorate, Gender & Cycle in Private Schools for The Year 2019-2020

مدارس خاصة Private Schools															المديرية Directorate	
المجموع Total				الثانوي Secondary				الاساسي Primary				الروضة Kindergarten				
مجموع T	مختلطة Co	اناث F	ذكور M	مجموع T	مختلطة Co	اناث F	ذكور M	مجموع T	مختلطة Co	اناث F	ذكور M	مجموع T	مختلطة Co	اناث F		ذكور M
87	76	5	6	0	0	0	0	59	49	4	6	28	27	1	0	معان Ma'an
10	9	0	1	0	0	0	0	0	0	0	0	10	9	0	1	البادية الجنوبية South Badia
42	40	1	1	0	0	0	0	17	15	1	1	25	25	0	0	البتراء Petra
2	0	0	2	2	0	0	2	0	0	0	0	0	0	0	0	الشوبك Al-Shobak
141	125	6	10	2	0	0	2	76	64	5	7	63	61	1	1	المجموع Total

توزيع الشعب في محافظة "معان" حسب المديرية والجنس والمرحلة في المدارس الحكومية الأخرى للعام 2019-2020

Distribution of Class-Units in "Ma'an" Governorate by Directorate, Gender & Cycle in Other Governmental Schools for The Year 2019-2020

حكومية أخرى Other Governmental															المديرية Directorate	
المجموع Total				الثانوي Secondary				الاساسي Primary				الروضة Kindergarten				
مجموع T	مختلطة Co	اناث F	ذكور M	مجموع T	مختلطة Co	اناث F	ذكور M	مجموع T	مختلطة Co	اناث F	ذكور M	مجموع T	مختلطة Co	اناث F		ذكور M
15	0	0	15	7	0	0	7	8	0	0	8	0	0	0	0	معان Ma'an
84	1	0	83	13	0	0	13	71	1	0	70	0	0	0	0	البادية الجنوبية South Badia
20	0	0	20	4	0	0	4	16	0	0	16	0	0	0	0	البتراء Petra
5	0	0	5	2	0	0	2	3	0	0	3	0	0	0	0	الشوبك Al-Shobak
124	1	0	123	26	0	0	26	98	1	0	97	0	0	0	0	المجموع Total

توزيع الشعب في محافظة "معان" حسب المديرية والجنس والمرحلة في مدارس وكالة الغوث للعام 2019-2020

Distribution of Class-Units in "Ma'an" Governorate by Directorate, Gender & Cycle In UNRWA Schools for The Year 2019-2020

وكالة الغوث UNRWA															المديرية Directorate	
المجموع Total				الثانوي Secondary				الاساسي Primary				الروضة Kindergarten				
مجموع T	مختلطة Co	اناث F	ذكور M	مجموع T	مختلطة Co	اناث F	ذكور M	مجموع T	مختلطة Co	اناث F	ذكور M	مجموع T	مختلطة Co	اناث F		ذكور M
0	0	0	0	0	0	0	0	0	0	0	0	0	0	0	0	معان Ma'an
0	0	0	0	0	0	0	0	0	0	0	0	0	0	0	0	البادية الجنوبية South Badia
0	0	0	0	0	0	0	0	0	0	0	0	0	0	0	0	البتراء Petra
0	0	0	0	0	0	0	0	0	0	0	0	0	0	0	0	الشوبك Al-Shobak
0	0	0	0	0	0	0	0	0	0	0	0	0	0	0	0	المجموع Total

توزيع الشعب في محافظة "معان" حسب المديرية والجنس والمرحلة لجميع السلطات للعام 2019-2020

Distribution of Class-Units in "Ma'an" Governorate by Directorate, Gender & Cycle In All Authorities for The Year 2019-2020

جميع السلطات All Authorities															المديرية Directorate	
المجموع Total				الثانوي Secondary				الاساسي Primary				الروضة Kindergarten				
مجموع T	مختلطة Co	اناث F	ذكور M	مجموع T	مختلطة Co	اناث F	ذكور M	مجموع T	مختلطة Co	اناث F	ذكور M	مجموع T	مختلطة Co	اناث F		ذكور M
604	242	189	173	64	0	29	35	488	191	159	138	52	51	1	0	معان Ma'an
861	263	328	270	102	10	56	36	701	196	272	233	58	57	0	1	البادية الجنوبية South Badia
465	206	149	110	54	0	35	19	356	151	114	91	55	55	0	0	البتراء Petra
275	90	105	80	24	0	15	9	232	72	89	71	19	18	1	0	الشوبك Al-Shobak
2205	801	771	633	244	10	135	99	1777	610	634	533	184	181	2	1	المجموع Total

توزيع المعلمين حسب السلطة والمديرية والجنس والملكية لمحافظة معان للعام 2019-2020
Distribution of Teachers by Authority, Directorate, Gender & Ownership In Ma'an for The Year 2019-2020

المجموع العام			وكالة الغوث الدولية			حكومية اخرى			مدارس خاصة			وزارة التربية والتعليم			الجنس Gender	المديرية Directorate
Grand Total			UNRWA			Other Governmental			Private Schools			Ministry of Education				
مجموع Total	مستأجر Rented	ملك Owned	مجموع Total	مستأجر Rented	ملك Owned	مجموع Total	مستأجر Rented	ملك Owned	مجموع Total	مستأجر Rented	ملك Owned	مجموع Total	مستأجر Rented	ملك Owned		
421	66	355	0	0	0	41	0	41	1	0	1	379	66	313	M ذكور	معان Ma'an
810	143	667	0	0	0	0	0	0	139	46	93	671	97	574	F اناث	
1231	209	1022	0	0	0	41	0	41	140	46	94	1050	163	887	T مجموع	
569	17	552	0	0	0	200	0	200	0	0	0	369	17	352	M ذكور	البادية الجنوبية South Badia
944	110	834	0	0	0	0	0	0	9	1	8	935	109	826	F اناث	
1513	127	1386	0	0	0	200	0	200	9	1	8	1304	126	1178	T مجموع	
251	8	243	0	0	0	56	0	56	0	0	0	195	8	187	M ذكور	البتراء Petra
593	129	464	0	0	0	0	0	0	46	38	8	547	91	456	F اناث	
844	137	707	0	0	0	56	0	56	46	38	8	742	99	643	T مجموع	
219	0	219	0	0	0	26	0	26	11		11	182	0	182	M ذكور	الشوبك Al-shobak
365	36	329	0	0	0	0	0	0	0		0	365	36	329	F اناث	
584	36	548	0	0	0	26	0	26	11		11	547	36	511	T مجموع	
1460	91	1369	0	0	0	323	0	323	12	0	12	1125	91	1034	M ذكور	المجموع Total
2712	418	2294	0	0	0	0	0	0	194	85	109	2518	333	2185	F اناث	
4172	509	3663	0	0	0	323	0	323	206	85	121	3643	424	3219	T مجموع	

توزيع المعلمين حسب السلطة والمديرية والجنس والفترة لمحافظة معان للعام 2019-2020
Distribution of Teachers by Authority, Directorate, Gender & Shifts In Ma'an for The Year 2019-2020

المجموع العام			وكالة الغوث الدولية			حكومية اخرى			مدارس خاصة			وزارة التربية والتعليم			الجنس Gender	المديرية Directorate
Grand Total			UNRWA			Other Governmental			Private Schools			Ministry of Education				
مجموع Total	فترتين double shift	فترة One shift	مجموع Total	فترتين double shift	فترة One shift	مجموع Total	فترتين double shift	فترة One shift	مجموع Total	فترتين double shift	فترة One shift	مجموع Total	فترتين double shift	فترة One shift		
421	1	420	0	0	0	41	0	41	1	0	1	379	1	378	M ذكور	معان Ma'an
810	150	660	0	0	0	0	0	0	139	0	139	671	150	521	F اناث	
1231	151	1080	0	0	0	41	0	41	140	0	140	1050	151	899	T مجموع	
569	0	569	0	0	0	200	0	200	0	0	0	369	0	369	M ذكور	البادية الجنوبية South Badia
944	0	944	0	0	0	0	0	0	9	0	9	935	0	935	F اناث	
1513	0	1513	0	0	0	200	0	200	9	0	9	1304	0	1304	T مجموع	
251	0	251	0	0	0	56	0	56	0	0	0	195	0	195	M ذكور	البتراء Petra
593	0	593	0	0	0	0	0	0	46	0	46	547	0	547	F اناث	
844	0	844	0	0	0	56	0	56	46	0	46	742	0	742	T مجموع	
219	0	219	0	0	0	26	0	26	11	0	11	182	0	182	M ذكور	الشوبك Al-shobak
365	0	365	0	0	0	0	0	0	0	0	0	365	0	365	F اناث	
584	0	584	0	0	0	26	0	26	11	0	11	547	0	547	T مجموع	
1460	1	1459	0	0	0	323	0	323	12	0	12	1125	1	1124	M ذكور	المجموع Total
2712	150	2562	0	0	0	0	0	0	194	0	194	2518	150	2368	F اناث	
4172	151	4021	0	0	0	323	0	323	206	0	206	3643	151	3492	T مجموع	

توزيع المعلمين حسب السلطة والمديرية والجنس والمرحلة لمحافظة معان للعام 2019-2020
Distribution of Teachers by Authority, Directorate, Gender & Cycle In Ma'an for The Year 2019-2020

المجموع العام				وكالة الفوت الدولية				حكومية اخرى				مدارس خاصة				وزارة التربية والتعليم				الجنس Gender	المديرية Directorate
Grand Total				UNRWA				Other Governmental				Private Schools				Ministry of Education					
مجموع Total	ثانوي Secondary	اساسي Basic	روضة Kindergarten	مجموع Total	ثانوي Secondary	اساسي Basic	روضة Kindergarten	مجموع Total	ثانوي Secondary	اساسي Basic	روضة Kindergarten	مجموع Total	ثانوي Secondary	اساسي Basic	روضة Kindergarten	مجموع Total	ثانوي Secondary	اساسي Basic	روضة Kindergarten		
421	115	306	0	0	0	0	0	41	28	13	0	1	0	1	0	379	87	292	0	M ذكور	معان Ma'an
810	84	660	66	0	0	0	0	0	0	0	0	139	0	97	42	671	84	563	24	F اناث	
1231	199	966	66	0	0	0	0	41	28	13	0	140	0	98	42	1050	171	855	24	T مجموع	
569	179	390	0	0	0	0	0	200	86	114	0	0	0	0	0	369	93	276	0	M ذكور	البادية الجنوبية South Badia
944	154	733	57	0	0	0	0	0	0	0	0	9	0	0	9	935	154	733	48	F اناث	
1513	333	1123	57	0	0	0	0	200	86	114	0	9	0	0	9	1304	247	1009	48	T مجموع	
251	68	183	0	0	0	0	0	56	31	25	0	0	0	0	0	195	37	158	0	M ذكور	البتراء Petra
593	105	437	51	0	0	0	0	0	0	0	0	46	0	25	21	547	105	412	30	F اناث	
844	173	620	51	0	0	0	0	56	31	25	0	46	0	25	21	742	142	570	30	T مجموع	
219	51	168	0	0	0	0	0	26	21	5	0	11	11	0	0	182	19	163	0	M ذكور	الشوبك Al-shobak
365	41	305	19	0	0	0	0	0	0	0	0	0	0	0	0	365	41	305	19	F اناث	
584	92	473	19	0	0	0	0	26	21	5	0	11	11	0	0	547	60	468	19	T مجموع	
1460	413	1047	0	0	0	0	0	323	166	157	0	12	11	1	0	1125	236	889	0	M ذكور	المجموع Total
2712	384	2135	193	0	0	0	0	0	0	0	0	194	0	122	72	2518	384	2013	121	F اناث	
4172	797	3182	193	0	0	0	0	323	166	157	0	206	11	123	72	3643	620	2902	121	T مجموع	

توزيع المعلمين حسب السلطة والمديرية والتأهيل لمحافظة معان للعام 2019-2020
Distribution of Teachers by Authority, Directorate, Qualification In Ma'an for The Year 2019-2020

المجموع العام			وكالة الغوث الدولية			حكومية اخرى			مدارس خاصة			وزارة التربية والتعليم			المديرية Directorate
Grand Total			UNRWA			Other Governmental			Private Schools			Ministry of Education			
المجموع Total	غير مؤهلين Non-Qualified	مؤهلين Qualified	المجموع Total	غير مؤهلين Non-Qualified	مؤهلين Qualified	المجموع Total	غير مؤهلين Non-Qualified	مؤهلين Qualified	المجموع Total	غير مؤهلين Non-Qualified	مؤهلين Qualified	المجموع Total	غير مؤهلين Non-Qualified	مؤهلين Qualified	
1231	89	1142	0	0	0	41	3	38	140	15	125	1050	71	979	معان Ma'an
1513	144	1369	0	0	0	200	13	187	9	3	6	1304	128	1176	البادية الجنوبية South Badia
844	38	806	0	0	0	56	0	56	46	0	46	742	38	704	البراء Petra
584	58	526	0	0	0	26	1	25	11	1	10	547	56	491	الشوبك Al-shobak
4172	329	3843	0	0	0	323	17	306	206	19	187	3643	293	3350	المجموع Total

Note : Qualified teachers : Those who hold bachelor degree & above

ملاحظة: المعلمون المؤهلون : المعلمون الذين يحملون درجة البكالوريوس فما فوق

توزيع الطلبة حسب السلطة والمديرية والجنس والملكية لمحافظة معان للعام 2020-2019

Distribution of Students by Authority, Directorate, Gender & Ownership In Ma'an for The Year 2019-2020

المجموع العام			وكالة الغوث الدولية			حكومية اخرى			مدارس خاصة			وزارة التربية والتعليم			الجنس Gender	المديرية Directorate
Grand Total			UNRWA			Other Governmental			Private Schools			Ministry of Education				
مجموع Total	مستأجر Rented	ملك Owned	مجموع Total	مستأجر Rented	ملك Owned	مجموع Total	مستأجر Rented	ملك Owned	مجموع Total	مستأجر Rented	ملك Owned	مجموع Total	مستأجر Rented	ملك Owned		
6566	1097	5469	0	0	0	320	0	320	962	305	657	5284	792	4492	M	ذكور
6379	672	5707	0	0	0	0	0	0	731	184	547	5648	488	5160	F	اناث
12945	1769	11176	0	0	0	320	0	320	1693	489	1204	10932	1280	9652	T	مجموع
7725	1053	6672	0	0	0	2325	0	2325	83	4	79	5317	1049	4268	M	ذكور
7895	575	7320	0	0	0	0	0	0	75	7	68	7820	568	7252	F	اناث
15620	1628	13992	0	0	0	2325	0	2325	158	11	147	13137	1617	11520	T	مجموع
4625	828	3797	0	0	0	460	0	460	453	357	96	3712	471	3241	M	ذكور
4949	889	4060	0	0	0	0	0	0	376	289	87	4573	600	3973	F	اناث
9574	1717	7857	0	0	0	460	0	460	829	646	183	8285	1071	7214	T	مجموع
1785	102	1683	0	0	0	66	0	66	53	0	53	1666	102	1564	M	ذكور
1818	173	1645	0	0	0	0	0	0	0	0	0	1818	173	1645	F	اناث
3603	275	3328	0	0	0	66	0	66	53	0	53	3484	275	3209	T	مجموع
20701	3080	17621	0	0	0	3171	0	3171	1551	666	885	15979	2414	13565	M	ذكور
21041	2309	18732	0	0	0	0	0	0	1182	480	702	19859	1829	18030	F	اناث
41742	5389	36353	0	0	0	3171	0	3171	2733	1146	1587	35838	4243	31595	T	مجموع

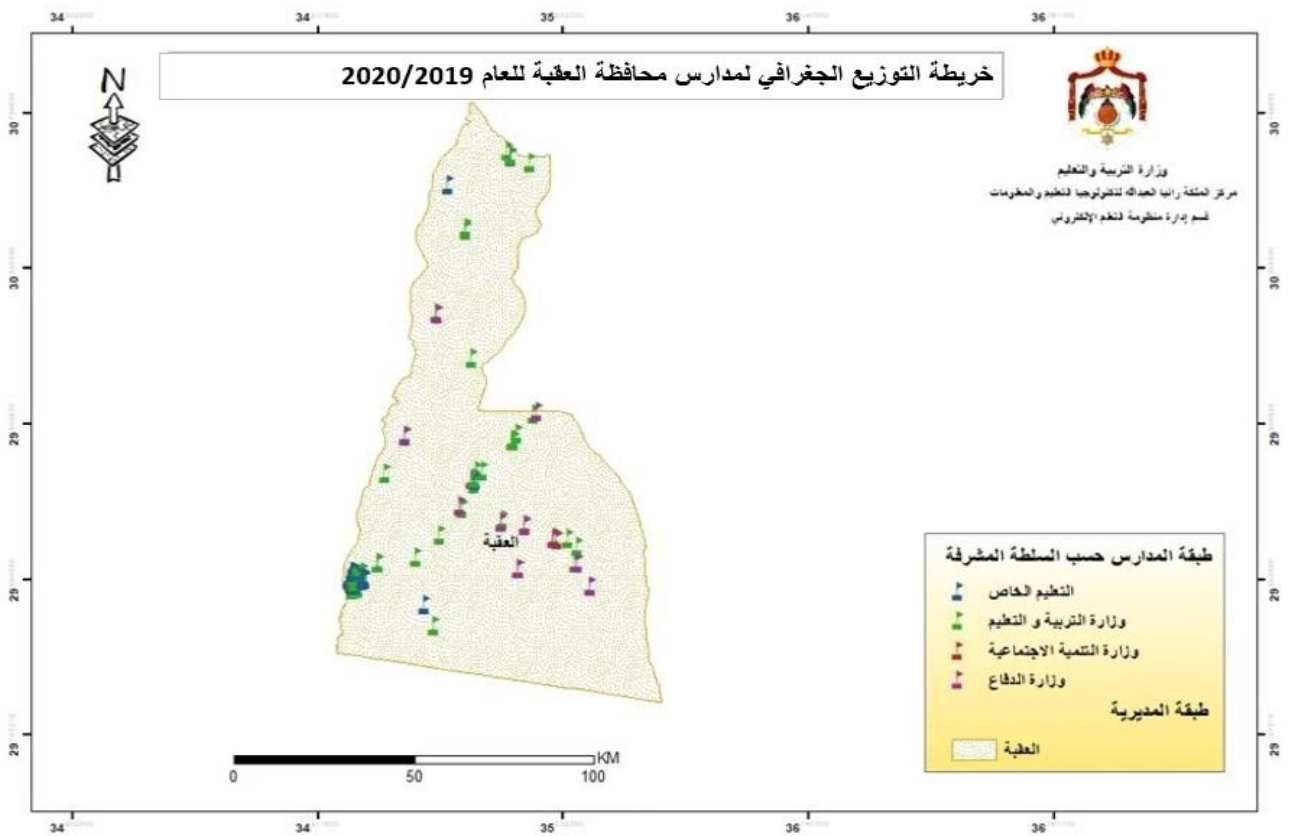
توزيع الطلبة حسب السلطة والمديرية والجنس والفترة لمحافظة معان للعام 2019-2020
Distribution of Students by Authority, Directorate, Gender & Shifts In Ma'an for The Year 2019-2020

المجموع العام			وكالة الغوث الدولية			حكومية اخرى			مدارس خاصة			وزارة التربية والتعليم			الجنس Gender	المديرية Directorate
Grand Total			UNRWA			Other Governmental			Private Schools			Ministry of Education				
مجموع Total	فترتين double shift	فترة One shift	مجموع Total	فترتين double shift	فترة One shift	مجموع Total	فترتين double shift	فترة One shift	مجموع Total	فترتين double shift	فترة One shift	مجموع Total	فترتين double shift	فترة One shift		
6566	437	6129	0	0	0	320	0	320	962	0	962	5284	437	4847	M ذكور	معان Ma'an
6379	1307	5072	0	0	0	0	0	0	731	0	731	5648	1307	4341	F اناث	
12945	1744	11201	0	0	0	320	0	320	1693	0	1693	10932	1744	9188	T مجموع	
7725	0	7725	0	0	0	2325	0	2325	83	0	83	5317	0	5317	M ذكور	البادية الجنوبية South Badia
7895	0	7895	0	0	0	0	0	0	75	0	75	7820	0	7820	F اناث	
15620	0	15620	0	0	0	2325	0	2325	158	0	158	13137	0	13137	T مجموع	
4625	0	4625	0	0	0	460	0	460	453	0	453	3712	0	3712	M ذكور	البتراء Petra
4949	0	4949	0	0	0	0	0	0	376	0	376	4573	0	4573	F اناث	
9574	0	9574	0	0	0	460	0	460	829	0	829	8285	0	8285	T مجموع	
1785	0	1785	0	0	0	66	0	66	53	0	53	1666	0	1666	M ذكور	الشوبك Al-shobak
1818	0	1818	0	0	0	0	0	0	0	0	0	1818	0	1818	F اناث	
3603	0	3603	0	0	0	66	0	66	53	0	53	3484	0	3484	T مجموع	
20701	437	20264	0	0	0	3171	0	3171	1551	0	1551	15979	437	15542	M ذكور	المجموع Total
21041	1307	19734	0	0	0	0	0	0	1182	0	1182	19859	1307	18552	F اناث	
41742	1744	39998	0	0	0	3171	0	3171	2733	0	2733	35838	1744	34094	T مجموع	

توزيع الطلاب حسب السلطة والمديرية والجنس والمرحلة لمحافظة معان للعام 2019-2020

Distribution of Students by Authority, Directorate, Gender & Cycle In Ma'an for The Year 2019-2020

المجموع العام				وكالة الغوث الدولية				حكومية اخرى				مدارس خاصة				وزارة التربية والتعليم				الجنس Gender	المديرية Directorate	
Grand Total				UNRWA				Other Governmental				Private Schools				Ministry of Education						
مجموع Total	ثانوي Secondary	اساسي Basic	روضة Kindergarten	مجموع Total	ثانوي Secondary	اساسي Basic	روضة Kindergarten	مجموع Total	ثانوي Secondary	اساسي Basic	روضة Kindergarten	مجموع Total	ثانوي Secondary	اساسي Basic	روضة Kindergarten	مجموع Total	ثانوي Secondary	اساسي Basic	روضة Kindergarten			
6566	686	5443	437	0	0	0	0	320	96	224	0	962	0	693	269	5284	590	4526	168	M	ذكور	معان Ma'an
6379	676	5252	451	0	0	0	0	0	0	0	0	731	0	479	252	5648	676	4773	199	F	اناث	
12945	1362	10695	888	0	0	0	0	320	96	224	0	1693	0	1172	521	10932	1266	9299	367	T	مجموع	
7725	527	6631	567	0	0	0	0	2325	219	2106	0	83	0	0	83	5317	308	4525	484	M	ذكور	البادية الجنوبية South Badia
7895	706	6602	587	0	0	0	0	0	0	0	0	75	0	0	75	7820	706	6602	512	F	اناث	
15620	1233	13233	1154	0	0	0	0	2325	219	2106	0	158	0	0	158	13137	1014	11127	996	T	مجموع	
4625	337	3797	491	0	0	0	0	460	38	422	0	453	0	181	272	3712	299	3194	219	M	ذكور	البتراء Petra
4949	586	3842	521	0	0	0	0	0	0	0	0	376	0	117	259	4573	586	3725	262	F	اناث	
9574	923	7639	1012	0	0	0	0	460	38	422	0	829	0	298	531	8285	885	6919	481	T	مجموع	
1785	190	1452	143	0	0	0	0	66	25	41	0	53	53	0	0	1666	112	1411	143	M	ذكور	الشوبك Al-shobak
1818	228	1449	141	0	0	0	0	0	0	0	0	0	0	0	0	1818	228	1449	141	F	اناث	
3603	418	2901	284	0	0	0	0	66	25	41	0	53	53	0	0	3484	340	2860	284	T	مجموع	
20701	1740	17323	1638	0	0	0	0	3171	378	2793	0	1551	53	874	624	15979	1309	13656	1014	M	ذكور	المجموع Total
21041	2196	17145	1700	0	0	0	0	0	0	0	0	1182	0	596	586	19859	2196	16549	1114	F	اناث	
41742	3936	34468	3338	0	0	0	0	3171	378	2793	0	2733	53	1470	1210	35838	3505	30205	2128	T	مجموع	



توزيع المدارس حسب السلطة والمديرية والجنس والملكية للعام 2019-2020
Distribution of Schools by Authority, Directorate, Gender & Ownership for The Year 2019-2020

المجموع العام			وكالة الغوث الدولية			حكومية اخرى			مدارس خاصة			وزارة التربية والتعليم			الجنس Gender	المديرية Directorate
Grand Total			UNRWA			Other Governmental			Private Schools			Ministry of Education				
مجموع Total	مستأجر Rented	ملك Owned	مجموع Total	مستأجر Rented	ملك Owned	مجموع Total	مستأجر Rented	ملك Owned	مجموع Total	مستأجر Rented	ملك Owned	مجموع Total	مستأجر Rented	ملك Owned		
36	2	34	0	0	0	13	0	13	3	1	2	20	1	19	M ذكور	العقبة Aqaba
8	0	8	0	0	0	0	0	0	0	0	0	8	0	8	F اناث	
107	15	92	0	0	0	1	0	1	56	12	44	50	3	47	Co مختلطة	
151	17	134	0	0	0	14	0	14	59	13	46	78	4	74	T مجموع	

توزيع المدارس حسب السلطة والمديرية والجنس والفترة للعام 2019-2020
Distribution of Schools by Authority, Directorate, Gender & Shifts for The Year 2019-2020

المجموع العام			وكالة الغوث الدولية			حكومية اخرى			مدارس خاصة			وزارة التربية والتعليم			الجنس Gender	المديرية Directorate
Grand Total			UNRWA			Other Governmental			Private Schools			Ministry of Education				
مجموع Total	فترتين double shif	فترة One shift	مجموع Total	فترتين double shif	فترة One shift	مجموع Total	فترتين double shif	فترة One shift	مجموع Total	فترتين double shif	فترة One shift	مجموع Total	فترتين double shif	فترة One shift		
36	0	36	0	0	0	13	0	13	3	0	3	20	0	20	M ذكور	العقبة Aqaba
8	2	6	0	0	0	0	0	0	0	0	0	8	2	6	F اناث	
107	6	101	0	0	0	1	0	1	56	0	56	50	6	44	Co مختلطة	
151	8	143	0	0	0	14	0	14	59	0	59	78	8	70	T مجموع	

توزيع المدارس حسب السلطة والمديرية والجنس والمرحلة للعام 2019-2020

Distribution of Schools by Authority, Directorate, Gender & Cycle Schools for The Year 2019-2020

المجموع العام				وكالة الغوث الدولية				حكومية اخرى				مدارس خاصة				وزارة التربية والتعليم				الجنس Gender	المديرية Directorate
Grand Total				UNRWA				Other Governmental				Private Schools				Ministry of Education					
مجموع Total	ثانوي Secondary	اساسي Basic	روضة Kindergarten	مجموع Total	ثانوي Secondary	اساسي Basic	روضة Kindergarten	مجموع Total	ثانوي Secondary	اساسي Basic	روضة Kindergarten	مجموع Total	ثانوي Secondary	اساسي Basic	روضة Kindergarten	مجموع Total	ثانوي Secondary	اساسي Basic	روضة Kindergarten		
36	35	8	15	0	0	0	0	13	12	1	0	3	0	2	1	20	7	13	0	M ذكور	العقبة Aqaba
8	8	6	2	0	0	0	0	0	0	0	0	0	0	0	8	6	2	0	F اناث		
107	107	31	42	0	0	0	0	1	1	0	0	56	8	15	33	50	23	27	0	مختلطة Co	
151	150	45	59	0	0	0	0	14	13	1	0	59	8	17	34	78	36	42	0	T مجموع	

توزيع الشعب حسب السلطة والمديرية والجنس والملكية لمحافظة العقبة للعام 2020-2019
Distribution of Class-Units by Authority, Directorate, Gender & Ownership In Aqaba for The Year 2019-2020

المجموع العام			وكالة الغوث الدولية			حكومية اخرى			مدارس خاصة			وزارة التربية والتعليم			الجنس Gender	المديرية Directorate
Grand Total			UNRWA			Other Governmental			Private Schools			Ministry of Education				
مجموع Total	مستأجر Rented	ملك Owned	مجموع Total	مستأجر Rented	ملك Owned	مجموع Total	مستأجر Rented	ملك Owned	مجموع Total	مستأجر Rented	ملك Owned	مجموع Total	مستأجر Rented	ملك Owned		
598	14	584	0	0	0	157	0	157	136	0	136	305	14	291	M	ذكور
634	8	626	0	0	0	0	0	0	104	0	104	530	8	522	F	اناث
747	75	672	0	0	0	3	0	3	394	64	330	350	11	339	Co	مختلطة
1979	97	1882	0	0	0	160	0	160	634	64	570	1185	33	1152	T	مجموع

توزيع الشعب حسب السلطة والمديرية والجنس والفترة لمحافظة العقبة للعام 2020-2019
Distribution of Class-Units by Authority, Directorate, Gender & Shifts In Aqaba for the Year 2019-2020

المجموع العام			وكالة الغوث الدولية			حكومية اخرى			مدارس خاصة			وزارة التربية والتعليم			الجنس Gender	المديرية Directorate
Grand Total			UNRWA			Other Governmental			Private Schools			Ministry of Education				
مجموع Total	فترتين double shif	فترة One shift	مجموع Total	فترتين double shif	فترة One shift	مجموع Total	فترتين double shif	فترة One shift	مجموع Total	فترتين double shif	فترة One shift	مجموع Total	فترتين double shif	فترة One shift		
598	0	598	0	0	0	157	0	157	136	0	136	305	0	305	M	ذكور
634	85	549	0	0	0	0	0	0	104	0	104	530	85	445	F	اناث
747	59	688	0	0	0	3	0	3	394	0	394	350	59	291	Co	مختلطة
1979	144	1835	0	0	0	160	0	160	634	0	634	1185	144	1041	T	مجموع

توزيع الشعب في محافظة "العقبة" حسب المديرية والجنس والمرحلة في مدارس وزارة التربية والتعليم للعام 2019-2020
Distribution of Class-Units in "Aqaba" Governorate by Directorate, Gender & Cycle in MOE Schools for The Year 2019-2020

وزارة التربية والتعليم Ministry Of Education																المديرية Directo rate العقبة Aqaba
المجموع Total				الثانوي Secondary				الأساسي الأساسي				الروضة الروضة				
مجموع T	مختلطة Co	إناث F	ذكور M	مجموع T	مختلطة Co	إناث F	ذكور M	مجموع T	مختلطة Co	إناث F	ذكور M	مجموع T	مختلطة Co	إناث F	ذكور M	
1185	350	530	305	151	2	95	54	954	269	435	250	80	79	0	1	

توزيع الشعب في محافظة "العقبة" حسب المديرية والجنس والمرحلة في المدارس الخاصة للعام 2019-2020
Distribution of Class-Units in "Aqaba" Governorate by Directorate, Gender & Cycle in Private Schools for The Year 2019-2020

مدارس خاصة Private Schools																المديرية Directo rate العقبة Aqaba
المجموع Total				الثانوي Secondary				الأساسي الأساسي				الروضة الروضة				
مجموع T	مختلطة Co	إناث F	ذكور M	مجموع T	مختلطة Co	إناث F	ذكور M	مجموع T	مختلطة Co	إناث F	ذكور M	مجموع T	مختلطة Co	إناث F	ذكور M	
634	394	104	136	48	11	20	17	495	292	84	119	91	91	0	0	

توزيع الشعب في محافظة "العقبة" حسب المديرية والجنس والمرحلة في المدارس الحكومية الأخرى للعام 2019-2020
Distribution of Class-Units in "Aqaba" Governorate by Directorate, Gender & Cycle in Other Governmental Schools for The Year 2019-2020

حكومية أخرى Other Governmental																المديرية Directo rate العقبة Aqaba
المجموع Total				الثانوي Secondary				الأساسي الأساسي				الروضة الروضة				
مجموع T	مختلطة Co	إناث F	ذكور M	مجموع T	مختلطة Co	إناث F	ذكور M	مجموع T	مختلطة Co	إناث F	ذكور M	مجموع T	مختلطة Co	إناث F	ذكور M	
160	3	0	157	32	2	0	30	128	1	0	127	0	0	0	0	

توزيع الشعب في محافظة "العقبة" حسب المديرية والجنس والمرحلة في مدارس وكالة الغوث للعام 2019-2020
Distribution of Class-Units in "Aqaba" Governorate by Directorate, Gender & Cycle In UNRWA Schools for The Year 2019-2020

وكالة الغوث UNRWA																المديرية Directo rate العقبة Aqaba
المجموع Total				الثانوي Secondary				الأساسي الأساسي				الروضة الروضة				
مجموع T	مختلطة Co	إناث F	ذكور M	مجموع T	مختلطة Co	إناث F	ذكور M	مجموع T	مختلطة Co	إناث F	ذكور M	مجموع T	مختلطة Co	إناث F	ذكور M	
0	0	0	0	0	0	0	0	0	0	0	0	0	0	0	0	

توزيع الشعب في محافظة "العقبة" حسب المديرية والجنس والمرحلة لجميع السلطات للعام 2019-2020
Distribution of Class-Units in "Aqaba" Governorate by Directorate, Gender & Cycle In All Authorities for The Year 2019-2020

جميع السلطات All Authorities																المديرية Directo rate العقبة Aqaba
المجموع Total				الثانوي Secondary				الأساسي الأساسي				الروضة الروضة				
مجموع T	مختلطة Co	إناث F	ذكور M	مجموع T	مختلطة Co	إناث F	ذكور M	مجموع T	مختلطة Co	إناث F	ذكور M	مجموع T	مختلطة Co	إناث F	ذكور M	
1979	747	634	598	231	15	115	101	1577	562	519	496	171	170	0	1	

توزيع المعلمين حسب السلطة والمديرية والجنس والملكية لمحافظة العقبة للعام 2019-2020

Distribution of Teachers by Authority, Directorate, Gender & Ownership In Aqaba for The Year 2019-2020

المجموع العام			وكالة الغوث الدولية			حكومية اخرى			مدارس خاصة			وزارة التربية والتعليم			الجنس Gender	المديرية Directorate
Grand Total			UNRWA			Other Governmental			Private Schools			Ministry of Education				
مجموع Total	مستأجر Rented	ملك Owned	مجموع Total	مستأجر Rented	ملك Owned	مجموع Total	مستأجر Rented	ملك Owned	مجموع Total	مستأجر Rented	ملك Owned	مجموع Total	مستأجر Rented	ملك Owned		
1084	26	1058	0	0	0	415	0	415	86	11	75	583	15	568	M ذكور	العقبة Aqaba
2545	128	2417	0	0	0	1	0	1	1013	87	926	1531	41	1490	F اناث	
3629	154	3475	0	0	0	416	0	416	1099	98	1001	2114	56	2058	T مجموع	

توزيع المعلمين حسب السلطة والمديرية والجنس والفترة لمحافظة العقبة للعام 2019-2020

Distribution of Teachers by Authority, Directorate, Gender & shifts In Aqaba for The Year 2019-2020

المجموع العام			وكالة الغوث الدولية			حكومية اخرى			مدارس خاصة			وزارة التربية والتعليم			الجنس Gender	المديرية Directorate
Grand Total			UNRWA			Other Governmental			Private Schools			Ministry of Education				
مجموع Total	فترتين double shift	فترة One shift	مجموع Total	فترتين double shift	فترة One shift	مجموع Total	فترتين double shift	فترة One shift	مجموع Total	فترتين double shift	فترة One shift	مجموع Total	فترتين double shift	فترة One shift		
1084	0	1084	0	0	0	415	0	415	86	0	86	583	0	583	M ذكور	العقبة Aqaba
2545	246	2299	0	0	0	1	0	1	1013	0	1013	1531	246	1285	F اناث	
3629	246	3383	0	0	0	416	0	416	1099	0	1099	2114	246	1868	T مجموع	

توزيع المعلمين حسب السلطة والمديرية والجنس والمرحلة لمحافظة العقبة للعام 2019-2020

Distribution of Teachers by Authority, Directorate, Gender & Cycle In Aqaba for The Year 2019-2020

المجموع العام				وكالة الفوت الدولية				حكومية اخرى				مدارس خاصة				وزارة التربية والتعليم				الجنس Gender	المديرية Directorate
Grand Total				UNRWA				Other Governmental				Private Schools				Ministry of Education					
المجموع Total	ثانوي Secondary	اساسي Basic	روضة Kindergarten	المجموع Total	ثانوي Secondary	اساسي Basic	روضة Kindergarten	المجموع Total	ثانوي Secondary	اساسي Basic	روضة Kindergarten	المجموع Total	ثانوي Secondary	اساسي Basic	روضة Kindergarten	المجموع Total	ثانوي Secondary	اساسي Basic	روضة Kindergarten		
1084	332	752	0	0	0	0	0	415	186	229	0	86	17	69	0	583	129	454	0	M ذكور	العقبة Aqaba
2545	460	1844	241	0	0	0	0	1	0	1	0	1013	142	710	161	1531	318	1133	80	F اناث	
3629	792	2596	241	0	0	0	0	416	186	230	0	1099	159	779	161	2114	447	1587	80	T مجموع	

توزيع المعلمين حسب السلطة والمديرية والتأهيل لمحافظة العقبة للعام 2019-2020

Distribution of Teachers by Authority, Directorate, Qualification In Aqaba for The Year 2019-2020

المجموع العام			وكالة الفوت الدولية			حكومية اخرى			مدارس خاصة			وزارة التربية والتعليم			المديرية Directorate
Grand Total			UNRWA			Other Governmental			Private Schools			Ministry of Education			
المجموع Total	غير مؤهلين Non-Qualified	مؤهلين Qualified	المجموع Total	غير مؤهلين Non-Qualified	مؤهلين Qualified	المجموع Total	غير مؤهلين Non-Qualified	مؤهلين Qualified	المجموع Total	غير مؤهلين Non-Qualified	مؤهلين Qualified	المجموع Total	غير مؤهلين Non-Qualified	مؤهلين Qualified	
3629	314	3315	0	0	0	416	4	412	1099	63	1036	2114	247	1867	

Note: Qualified teachers : Those who hold bachelor degree & above

ملاحظة المعلمون المؤهلون: المعلمون الذين يحملون درجة البكالوريوس فما فوق

توزيع الطلبة حسب السلطة والمديرية والجنس والملكية لمحافظة العقبة للعام 2019-2020

Distribution of Students by Authority, Directorate, Gender & Ownership In Aqaba for The Year 2019-2020

المجموع العام			وكالة الغوث الدولية			حكومية اخرى			مدارس خاصة			وزارة التربية والتعليم			الجنس Gender	المديرية Directorate
Grand Total			UNRWA			Other Governmental			Private Schools			Ministry of Education				
مجموع Total	مستأجر Rented	ملك Owned	مجموع Total	مستأجر Rented	ملك Owned	مجموع Total	مستأجر Rented	ملك Owned	مجموع Total	مستأجر Rented	ملك Owned	مجموع Total	مستأجر Rented	ملك Owned		
25501	909	24592	0	0	0	3078	0	3078	8474	642	7832	13949	267	13682	M ذكور	العقبة Aqaba
24877	524	24353	0	0	0	6	0	6	6312	378	5934	18559	146	18413	F اناث	
50378	1433	48945	0	0	0	3084	0	3084	14786	1020	13766	32508	413	32095	T مجموع	

توزيع الطلبة حسب السلطة والمديرية والجنس والفترة لمحافظة العقبة للعام 2019-2020

Distribution of Students by Authority, Directorate, Gender & Shifts In Aqaba for The Year 2019-2020

المجموع العام			وكالة الغوث الدولية			حكومية اخرى			مدارس خاصة			وزارة التربية والتعليم			الجنس Gender	المديرية Directorate
Grand Total			UNRWA			Other Governmental			Private Schools			Ministry of Education				
مجموع Total	فترتين double shift	فترة One shift	مجموع Total	فترتين double shift	فترة One shift	مجموع Total	فترتين double shift	فترة One shift	مجموع Total	فترتين double shift	فترة One shift	مجموع Total	فترتين double shift	فترة One shift		
25501	872	24629	0	0	0	3078	0	3078	8474	0	8474	13949	872	13077	M ذكور	العقبة Aqaba
24877	3727	21150	0	0	0	6	0	6	6312	0	6312	18559	3727	14832	F اناث	
50378	4599	45779	0	0	0	3084	0	3084	14786	0	14786	32508	4599	27909	T مجموع	

توزيع الطلبة حسب السلطة والمديرية والجنس والمرحلة لمحافظة العقبة للعام 2019-2020

Distribution of Students by Authority, Directorate, Gender & Cycle In Aqaba for The Year 2019-2020

المجموع العام				وكالة الفوت الدولية				حكومية اخرى				مدارس خاصة				وزارة التربية والتعليم				الجنس Gender	المديرية Directorate
Grand Total				UNRWA				Other Governmental				Private Schools				Ministry of Education					
مجموع Total	ثانوي Secondary	اساسي Basic	روضة Kindergarten	مجموع Total	ثانوي Secondary	اساسي Basic	روضة Kindergarten	مجموع Total	ثانوي Secondary	اساسي Basic	روضة Kindergarten	مجموع Total	ثانوي Secondary	اساسي Basic	روضة Kindergarten	مجموع Total	ثانوي Secondary	اساسي Basic	روضة Kindergarten		
25501	2324	21063	2114	0	0	0	0	3078	452	2626	0	8474	412	6790	1272	13949	1460	11647	842	M ذكور	العقبة Aqaba
24877	2671	20242	1964	0	0	0	0	6	5	1	0	6312	505	4696	1111	18559	2161	15545	853	F اناث	
50378	4995	41305	4078	0	0	0	0	3084	457	2627	0	14786	917	11486	2383	32508	3621	27192	1695	T مجموع	

الملاحق

توزيع طلبة المهني في إقليم الشمال حسب الفرع والجنس للعام 2019-2020

توزيع طلبة المهني في إقليم الوسط حسب الفرع والجنس للعام 2019-2020

توزيع طلبة المهني في إقليم الجنوب حسب الفرع والجنس للعام 2019-2020

توزيع طلبة المهني في إقليم الشمال حسب الفرع والجنس للعام 2019-2020

Distribution of Vocational Students in North Region by Stream & Gender for The Year 2019-2020

المجموع العام Grand Total			فندقي Hotel Education			اقتصاد منزلي Home Economics			زراعي Agricultural			صناعي Industria			الصف Grade	المديرية Directorate	المحافظة Governorate	الإقليم Province
مجموع	إناث	ذكور	مجموع	إناث	ذكور	مجموع	إناث	ذكور	مجموع	إناث	ذكور	مجموع	إناث	ذكور				
T	F	M	T	F	M	T	F	M	T	F	M	T	F	M				
900	418	482	61	0	61	405	405	0	84	0	84	350	13	337	1st. Vocational مهني أول ثانوي	لواء قصبة اربد Irbid Qasbah	إربد Irbid	
846	407	439	53	0	53	395	395	0	71	0	71	327	12	315	2nd. Vocational مهني ثاني ثانوي			
1746	825	921	114	0	114	800	800	0	155	0	155	677	25	652	Total المجموع			
246	246	0	0	0	0	179	179	0	67	67	0	0	0	0	1st. Vocational مهني أول ثانوي	لواء بني عبيد Bani Obaid	إربد Irbid	
237	237	0	0	0	0	175	175	0	62	62	0	0	0	0	2nd. Vocational مهني ثاني ثانوي			
483	483	0	0	0	0	354	354	0	129	129	0	0	0	0	Total المجموع			
273	94	179	25	0	25	94	94	0	70	0	70	84	0	84	1st. Vocational مهني أول ثانوي	لواء المزار الشمالي North Mazar	إربد Irbid	
256	77	179	27	0	27	77	77	0	70	0	70	82	0	82	2nd. Vocational مهني ثاني ثانوي			
529	171	358	52	0	52	171	171	0	140	0	140	166	0	166	Total المجموع			
85	85	0	0	0	0	85	85	0	0	0	0	0	0	0	1st. Vocational مهني أول ثانوي	لواء الطيبة والوسطية & Al-taibah Al-wasteiah	إربد Irbid	
73	73	0	0	0	0	73	73	0	0	0	0	0	0	0	2nd. Vocational مهني ثاني ثانوي			
158	158	0	0	0	0	158	158	0	0	0	0	0	0	0	Total المجموع			
489	297	192	27	0	27	227	227	0	148	70	78	87	0	87	1st. Vocational مهني أول ثانوي	الأغوار الشمالية North Ghour	إربد Irbid	
375	219	156	16	0	16	177	177	0	118	42	76	64	0	64	2nd. Vocational مهني ثاني ثانوي			
864	516	348	43	0	43	404	404	0	266	112	154	151	0	151	Total المجموع			
306	128	178	26	0	26	108	108	0	88	20	68	84	0	84	1st. Vocational مهني أول ثانوي	الرمثا Ramtha	إربد Irbid	
223	84	139	26	0	26	71	71	0	64	13	51	62	0	62	2nd. Vocational مهني ثاني ثانوي			
529	212	317	52	0	52	179	179	0	152	33	119	146	0	146	Total المجموع			
397	226	171	0	0	0	226	226	0	89	0	89	82	0	82	1st. Vocational مهني أول ثانوي	الكورة Alkoura	إربد Irbid	
334	198	136	0	0	0	198	198	0	66	0	66	70	0	70	2nd. Vocational مهني ثاني ثانوي			
731	424	307	0	0	0	424	424	0	155	0	155	152	0	152	Total المجموع			
382	141	241	31	0	31	141	141	0	67	0	67	143	0	143	1st. Vocational مهني أول ثانوي	بني كنانة Bani kenana	إربد Irbid	
318	115	203	30	0	30	115	115	0	73	0	73	100	0	100	2nd. Vocational مهني ثاني ثانوي			
700	256	444	61	0	61	256	256	0	140	0	140	243	0	243	Total المجموع			
3078	1635	1443	170	0	170	1465	1465	0	613	157	456	830	13	817	1st. Vocational مهني أول ثانوي	المجموع Total	إربد Irbid	
2662	1410	1252	152	0	152	1281	1281	0	524	117	407	705	12	693	2nd. Vocational مهني ثاني ثانوي			
5740	3045	2695	322	0	322	2746	2746	0	1137	274	863	1535	25	1510	Total المجموع			
424	227	197	0	0	0	169	169	0	58	58	0	197	0	197	1st. Vocational مهني أول ثانوي	قصبة المفرق Mafrq	المفرق Mafrq	
282	181	101	0	0	0	125	125	0	56	56	0	101	0	101	2nd. Vocational مهني ثاني ثانوي			
706	408	298	0	0	0	294	294	0	114	114	0	298	0	298	Total المجموع			
69	0	69	0	0	0	0	0	0	46	0	46	23	0	23	1st. Vocational مهني أول ثانوي	البادية الشمالية الشرقية North East Badia	المفرق Mafrq	
68	0	68	0	0	0	0	0	0	44	0	44	24	0	24	2nd. Vocational مهني ثاني ثانوي			
137	0	137	0	0	0	0	0	0	90	0	90	47	0	47	Total المجموع			
47	47	0	0	0	0	47	47	0	0	0	0	0	0	0	1st. Vocational مهني أول ثانوي	البادية الشمالية الغربية North West Badia	المفرق Mafrq	
30	30	0	0	0	0	30	30	0	0	0	0	0	0	0	2nd. Vocational مهني ثاني ثانوي			
77	77	0	0	0	0	77	77	0	0	0	0	0	0	0	Total المجموع			
540	274	266	0	0	0	216	216	0	104	58	46	220	0	220	1st. Vocational مهني أول ثانوي	المجموع Total	إربد Irbid	
380	211	169	0	0	0	155	155	0	100	56	44	125	0	125	2nd. Vocational مهني ثاني ثانوي			
920	485	435	0	0	0	371	371	0	204	114	90	345	0	345	Total المجموع			
518	211	307	30	0	30	211	211	0	101	0	101	176	0	176	1st. Vocational مهني أول ثانوي	جرش Jarash	جرش Jarash	
464	172	292	24	0	24	172	172	0	100	0	100	168	0	168	2nd. Vocational مهني ثاني ثانوي			
982	383	599	54	0	54	383	383	0	201	0	201	344	0	344	Total المجموع			
393	229	164	22	0	22	229	229	0	64	0	64	78	0	78	1st. Vocational مهني أول ثانوي	عجلون Ajloun	عجلون Ajloun	
361	206	155	15	0	15	206	206	0	56	0	56	84	0	84	2nd. Vocational مهني ثاني ثانوي			
754	435	319	37	0	37	435	435	0	120	0	120	162	0	162	Total المجموع			
4529	2349	2180	222	0	222	2121	2121	0	882	215	667	1304	13	1291	1st. Vocational مهني أول ثانوي	المجموع Total	إربد Irbid	
3867	1999	1868	191	0	191	1814	1814	0	780	173	607	1082	12	1070	2nd. Vocational مهني ثاني ثانوي			
8396	4348	4048	413	0	413	3935	3935	0	1662	388	1274	2386	25	2361	Total المجموع			

توزيع طلبة المهني في إقليم الوسط حسب الفرع والجنس للعام 2019-2020

Distribution of Vocational Students in Middle Province by Stream & Gender for The Year 2019-2020

المجموع العام			فندقي			اقتصاد منزلي			زراعي			صناعاتي			الصف	المديرية	المحافظة	الإقليم
مجموع	إناث	ذكور	مجموع	إناث	ذكور	مجموع	إناث	ذكور	مجموع	إناث	ذكور	مجموع	إناث	ذكور				
T	F	M	T	F	M	T	F	M	T	F	M	T	F	M				
1408	505	903	232	14	218	491	491	0	77	0	77	608	0	608	1st. Vocational	لواء قصبة عمان Amman Qasbah		
1172	413	759	241	24	217	389	389	0	57	0	57	485	0	485	2nd. Vocational			
2580	918	1662	473	38	435	880	880	0	134	0	134	1093	0	1093	Total			
489	178	311	70	6	64	172	172	0	0	0	0	247	0	247	1st. Vocational	لواء الجامعة Aljamaah		
392	129	263	67	2	65	127	127	0	0	0	0	198	0	198	2nd. Vocational			
881	307	574	137	8	129	299	299	0	0	0	0	445	0	445	Total			
363	194	169	0	0	0	194	194	0	0	0	0	169	0	169	1st. Vocational	لواء سحاب Sahab		
252	156	96	0	0	0	156	156	0	0	0	0	96	0	96	2nd. Vocational			
615	350	265	0	0	0	350	350	0	0	0	0	265	0	265	Total			
460	313	147	0	0	0	292	292	0	0	0	0	168	21	147	1st. Vocational	لواء القويسمة Al-qwismeh		
315	224	91	0	0	0	217	217	0	0	0	0	98	7	91	2nd. Vocational			
775	537	238	0	0	0	509	509	0	0	0	0	266	28	238	Total			
855	283	572	144	0	144	233	233	0	38	38	0	440	12	428	1st. Vocational	لواء مازكا Marka		
624	189	435	136	0	136	153	153	0	26	26	0	309	10	299	2nd. Vocational			
1479	472	1007	280	0	280	386	386	0	64	64	0	749	22	727	Total			
570	148	422	165	19	146	129	129	0	62	0	62	214	0	214	1st. Vocational	لواء وادي السير Wadi Alseer		
524	158	366	131	19	112	139	139	0	58	0	58	196	0	196	2nd. Vocational			
1094	306	788	296	38	258	268	268	0	120	0	120	410	0	410	Total			
77	77	0	0	0	0	77	77	0	0	0	0	0	0	0	1st. Vocational	لواء ناعور Naour		
63	63	0	0	0	0	63	63	0	0	0	0	0	0	0	2nd. Vocational			
140	140	0	0	0	0	140	140	0	0	0	0	0	0	0	Total			
42	19	23	23	0	23	19	19	0	0	0	0	0	0	0	1st. Vocational	لواء الجيزة Jezeh		
38	22	16	16	0	16	22	22	0	0	0	0	0	0	0	2nd. Vocational			
80	41	39	39	0	39	41	41	0	0	0	0	0	0	0	Total			
32	32	0	0	0	0	32	32	0	0	0	0	0	0	0	1st. Vocational	لواء المواق Mowaqar		
25	25	0	0	0	0	25	25	0	0	0	0	0	0	0	2nd. Vocational			
57	57	0	0	0	0	57	57	0	0	0	0	0	0	0	Total			
4296	1749	2547	634	39	595	1639	1639	0	177	38	139	1846	33	1813	1st. Vocational	المجموع Total		
3405	1379	2026	591	45	546	1291	1291	0	141	26	115	1382	17	1365	2nd. Vocational			
7701	3128	4573	1225	84	1141	2930	2930	0	318	64	254	3228	50	3178	Total			
370	155	215	28	0	28	155	155	0	38	0	38	149	0	149	1st. Vocational	قصبة السط Salt		
323	157	166	24	0	24	157	157	0	35	0	35	107	0	107	2nd. Vocational			
693	312	381	52	0	52	312	312	0	73	0	73	256	0	256	Total			
152	49	103	30	0	30	49	49	0	42	0	42	31	0	31	1st. Vocational	الشونة الجنوبية South Shouna		
105	33	72	14	0	14	33	33	0	36	0	36	22	0	22	2nd. Vocational			
257	82	175	44	0	44	82	82	0	78	0	78	53	0	53	Total			
280	107	173	0	0	0	107	107	0	77	0	77	96	0	96	1st. Vocational	ديرعلا Deir Alla		
182	77	105	0	0	0	77	77	0	45	0	45	60	0	60	2nd. Vocational			
462	184	278	0	0	0	184	184	0	122	0	122	156	0	156	Total			
372	291	81	61	0	61	291	291	0	0	0	0	20	0	20	1st. Vocational	عين الباشا Ain Albasha		
276	220	56	56	0	56	220	220	0	0	0	0	0	0	0	2nd. Vocational			
648	511	137	117	0	117	511	511	0	0	0	0	20	0	20	Total			
1174	602	572	119	0	119	602	602	0	157	0	157	296	0	296	1st. Vocational	المجموع Total		
886	487	399	94	0	94	487	487	0	116	0	116	189	0	189	2nd. Vocational			
2060	1089	971	213	0	213	1089	1089	0	273	0	273	485	0	485	Total			
956	430	526	123	7	116	396	396	0	0	0	0	437	27	410	1st. Vocational	الزرقاء الأولى Zarqa1		
799	321	478	108	0	108	294	294	0	0	0	0	397	27	370	2nd. Vocational			
1755	751	1004	231	7	224	690	690	0	0	0	0	834	54	780	Total			
190	27	163	0	0	0	27	27	0	93	0	93	70	0	70	1st. Vocational	الزرقاء الثانية Zarqa2		
161	23	138	0	0	0	23	23	0	78	0	78	60	0	60	2nd. Vocational			
351	50	301	0	0	0	50	50	0	171	0	171	130	0	130	Total			
542	269	273	0	0	0	269	269	0	0	0	0	273	0	273	1st. Vocational	الرصيفة Rusaifa		
457	245	212	0	0	0	245	245	0	0	0	0	212	0	212	2nd. Vocational			
999	514	485	0	0	0	514	514	0	0	0	0	485	0	485	Total			
1688	726	962	123	7	116	692	692	0	93	0	93	780	27	753	1st. Vocational	المجموع Total		
1417	589	828	108	0	108	562	562	0	78	0	78	669	27	642	2nd. Vocational			
3105	1315	1790	231	7	224	1254	1254	0	171	0	171	1449	54	1395	Total			
376	103	273	51	0	51	103	103	0	48	0	48	174	0	174	1st. Vocational	مادبا Madaba		
261	84	177	35	0	35	84	84	0	30	0	30	112	0	112	2nd. Vocational			
637	187	450	86	0	86	187	187	0	78	0	78	286	0	286	Total			
50	29	21	0	0	0	29	29	0	0	0	0	0	0	0	1st. Vocational	ذيبان Theeban		
30	19	11	0	0	0	19	19	0	0	0	0	11	0	11	2nd. Vocational			
80	48	32	0	0	0	48	48	0	0	0	0	32	0	32	Total			
426	132	294	51	0	51	132	132	0	48	0	48	195	0	195	1st. Vocational	المجموع Total		
291	103	188	35	0	35	103	103	0	30	0	30	123	0	123	2nd. Vocational			
717	235	482	86	0	86	235	235	0	78	0	78	318	0	318	Total			
7584	3209	4375	927	46	881	3065	3065	0	475	38	437	3117	60	3057	1st. Vocational	المجموع Total		
5999	2558	3441	828	45	783	2443	2443	0	365	26	339	2363	44	2319	2nd. Vocational			
13583	5767	7816	1755	91	1664	5508	5508	0	840	64	776	5480	104	5376	Total			

إقليم الوسط

توزيع طلبة المهني في إقليم الجنوب حسب الفرع والجنس للعام 2019-2020

Distribution of Vocational Students in South Region by Stream & Gender for The Year 2019-2020

المجموع العام			فندقي			اقتصاد منزلي			زراعي			صناعي			الصف Grade	المديرية Directorate	المحافظة Governorate	تليم Provi					
مجموع	اناث	ذكور	مجموع	اناث	ذكور	مجموع	اناث	ذكور	مجموع	اناث	ذكور	مجموع	اناث	ذكور									
T	F	M	T	F	M	T	F	M	T	F	M	T	F	M									
222	52	170	32	0	32	52	52	0	0	0	0	138	0	138	1st. Vocational مهني أول ثانوي	الكرك Karak	الكرك Karak						
236	48	188	31	0	31	48	48	0	0	0	0	157	0	157	2nd. Vocational مهني ثاني ثانوي								
458	100	358	63	0	63	100	100	0	0	0	0	295	0	295	Total المجموع								
21	21	0	0	0	0	21	21	0	0	0	0	0	0	0	1st. Vocational مهني أول ثانوي	الأغوار الجنوبية South Gour							
16	16	0	0	0	0	16	16	0	0	0	0	0	0	0	2nd. Vocational مهني ثاني ثانوي								
37	37	0	0	0	0	37	37	0	0	0	0	0	0	0	Total المجموع								
136	17	119	0	0	0	17	17	0	45	0	45	74	0	74	1st. Vocational مهني أول ثانوي	القصر Qasr							
109	19	90	0	0	0	19	19	0	49	0	49	41	0	41	2nd. Vocational مهني ثاني ثانوي								
245	36	209	0	0	0	36	36	0	94	0	94	115	0	115	Total المجموع								
57	57	0	0	0	0	57	57	0	0	0	0	0	0	0	1st. Vocational مهني أول ثانوي	المزار الجنوبي South Mazar							
54	54	0	0	0	0	54	54	0	0	0	0	0	0	0	2nd. Vocational مهني ثاني ثانوي								
111	111	0	0	0	0	111	111	0	0	0	0	0	0	0	Total المجموع								
436	147	289	32	0	32	147	147	0	45	0	45	212	0	212	1st. Vocational مهني أول ثانوي	المجموع Total							
415	137	278	31	0	31	137	137	0	49	0	49	198	0	198	2nd. Vocational مهني ثاني ثانوي								
851	284	567	63	0	63	284	284	0	94	0	94	410	0	410	Total المجموع								
195	26	169	0	0	0	26	26	0	19	0	19	150	0	150	1st. Vocational مهني أول ثانوي	الطفيلة Tafila	الطفيلة Tafila						
177	24	153	0	0	0	24	24	0	10	0	10	143	0	143	2nd. Vocational مهني ثاني ثانوي								
372	50	322	0	0	0	50	50	0	29	0	29	293	0	293	Total المجموع								
71	30	41	0	0	0	30	30	0	0	0	0	41	0	41	1st. Vocational مهني أول ثانوي	لواء بصيرا Bsaira							
51	19	32	0	0	0	19	19	0	0	0	0	32	0	32	2nd. Vocational مهني ثاني ثانوي								
122	49	73	0	0	0	49	49	0	0	0	0	73	0	73	Total المجموع								
266	56	210	0	0	0	56	56	0	19	0	19	191	0	191	1st. Vocational مهني أول ثانوي	المجموع Total							
228	43	185	0	0	0	43	43	0	10	0	10	175	0	175	2nd. Vocational مهني ثاني ثانوي								
494	99	395	0	0	0	99	99	0	29	0	29	366	0	366	Total المجموع								
215	76	139	0	0	0	76	76	0	0	0	0	139	0	139	1st. Vocational مهني أول ثانوي	معان Ma'an			معان Ma'an				
165	61	104	0	0	0	61	61	0	0	0	0	104	0	104	2nd. Vocational مهني ثاني ثانوي								
380	137	243	0	0	0	137	137	0	0	0	0	243	0	243	Total المجموع								
76	0	76	0	0	0	0	0	0	0	0	0	76	0	76	1st. Vocational مهني أول ثانوي	البادية الجنوبية South Badia							
64	0	64	0	0	0	0	0	0	0	0	0	64	0	64	2nd. Vocational مهني ثاني ثانوي								
140	0	140	0	0	0	0	0	0	0	0	0	140	0	140	Total المجموع								
82	36	46	46	0	46	36	36	0	0	0	0	0	0	0	1st. Vocational مهني أول ثانوي	البتراء Petra							
63	32	31	31	0	31	32	32	0	0	0	0	0	0	0	2nd. Vocational مهني ثاني ثانوي								
145	68	77	77	0	77	68	68	0	0	0	0	0	0	0	Total المجموع								
36	8	28	0	0	0	8	8	0	28	0	28	0	0	0	1st. Vocational مهني أول ثانوي	الشوبك Al-shobak							
27	2	25	0	0	0	2	2	0	25	0	25	0	0	0	2nd. Vocational مهني ثاني ثانوي								
63	10	53	0	0	0	10	10	0	53	0	53	0	0	0	Total المجموع								
409	120	289	46	0	46	120	120	0	28	0	28	215	0	215	1st. Vocational مهني أول ثانوي	المجموع Total							
319	95	224	31	0	31	95	95	0	25	0	25	168	0	168	2nd. Vocational مهني ثاني ثانوي								
728	215	513	77	0	77	215	215	0	53	0	53	383	0	383	Total المجموع								
450	166	284	136	65	71	101	101	0	35	0	35	178	0	178	1st. Vocational مهني أول ثانوي	العقبة Aqaba	العقبة Aqaba						
413	150	263	138	55	83	95	95	0	19	0	19	161	0	161	2nd. Vocational مهني ثاني ثانوي								
863	316	547	274	120	154	196	196	0	54	0	54	339	0	339	Total المجموع								
1561	489	1072	214	65	149	424	424	0	127	0	127	796	0	796	1st. Vocational مهني أول ثانوي	المجموع Total							
1375	425	950	200	55	145	370	370	0	103	0	103	702	0	702	2nd. Vocational مهني ثاني ثانوي								
2936	914	2022	414	120	294	794	794	0	230	0	230	1498	0	1498	Total المجموع								