



التقرير الاحصائي للعام الدراسي

2020/2021



حضرة صاحب الجلالة الهاشمية
الملك عبد الله الثاني بن الحسين المعظم
(حفظه الله ورعاه)



صاحب السمو الملكي

الأمير حسين بن عبد الله الثاني

(ولي العهد المعظم)

وزارة التربية و التعليم

إدارة التخطيط و البحث التربوي

مدير الإدارة : د. يوسف أبوشعر

مديرية السياسات و التخطيط الإستراتيجي

مدير المديرية: عبدالله حسونة

فريق اعداد التقرير

قسم الإحصاء التربوي

رئيس القسم: أ. محمد رفيق بركات

أحلام الطويل كرم الجمل بثينة حسونة

شهناز البزور رشا المحتسب

إدارة مركز الملكة رانيا

عبد الرزاق العواملة علي المحاسيس أسعد البلوي

عبد الرحيم مهيار د. أحمد عائن

إعداد الموازنة: هشام أبوخشبة

إعداد الخرائط : قسم الخريطة المدرسية

صفاء بيروتي عجائب جرار رشا حلاوة شيماء الخطيب

7	المقدمة
9	خريطة المملكة ٢٠٢٠+٢٠٢١
10	السلم التعليمي
11	النفقات الفعلية من موازنة التربية والتعليم حسب مادة الصرف وبرنامج الاتفاق لعام ٢٠٢١
12	احصائيات الموظفين في المملكة للعام ٢٠٢٠-٢٠٢١
15	توزيع الطلبة في أقاليم المملكة للعام ٢٠٢٠-٢٠٢١
18	احصائيات المدارس في المملكة للعام ٢٠٢٠-٢٠٢١
31	احصائيات الشعب في المملكة للعام ٢٠٢٠-٢٠٢١
41	احصائيات المعلمين في المملكة للعام ٢٠٢٠-٢٠٢١
54	احصائيات الطلبة في المملكة للعام ٢٠٢٠-٢٠٢١
70	العاصمة
71	احصائيات المدارس في العاصمة عمان للعام ٢٠٢٠-٢٠٢١
74	احصائيات الشعب في العاصمة عمان للعام ٢٠٢٠-٢٠٢١
81	احصائيات المعلمين في العاصمة عمان للعام ٢٠٢٠-٢٠٢١
85	احصائيات الطلبة في العاصمة عمان للعام ٢٠٢٠-٢٠٢١
88	البلقاء
89	احصائيات المدارس في البلقاء للعام ٢٠٢٠-٢٠٢١
92	احصائيات الشعب في البلقاء للعام ٢٠٢٠-٢٠٢١
95	احصائيات المعلمين في البلقاء للعام ٢٠٢٠-٢٠٢١
99	احصائيات الطلبة في البلقاء للعام ٢٠٢٠-٢٠٢١
102	الزرقاء
103	احصائيات المدارس في الزرقاء للعام ٢٠٢٠-٢٠٢١
106	احصائيات الشعب في الزرقاء للعام ٢٠٢٠-٢٠٢١
109	احصائيات المعلمين في الزرقاء للعام ٢٠٢٠-٢٠٢١
113	احصائيات الطلبة في الزرقاء للعام ٢٠٢٠-٢٠٢١
116	مأدبا
117	احصائيات المدارس في مأدبا للعام ٢٠٢٠-٢٠٢١
119	احصائيات الشعب في مأدبا للعام ٢٠٢٠-٢٠٢١
121	احصائيات المعلمين في مأدبا للعام ٢٠٢٠-٢٠٢١
123	احصائيات الطلبة في مأدبا للعام ٢٠٢٠-٢٠٢١
125	اربد
126	احصائيات المدارس في اربد للعام ٢٠٢٠-٢٠٢١
129	احصائيات الشعب في اربد للعام ٢٠٢٠-٢٠٢١
133	احصائيات المعلمين في اربد للعام ٢٠٢٠-٢٠٢١
137	احصائيات الطلبة في اربد للعام ٢٠٢٠-٢٠٢١

140	المفـرق
141	احصائيات المدارس في المفـرق للعام ٢٠٢٠-٢٠٢١
144	احصائيات الشعب في المفـرق للعام ٢٠٢٠-٢٠٢١
147	احصائيات المعلمين في المفـرق للعام ٢٠٢٠-٢٠٢١
151	احصائيات الطلبة في المفـرق للعام ٢٠٢٠-٢٠٢١
154	جـرش
155	احصائيات المدارس في جرش للعام ٢٠٢٠-٢٠٢١
157	احصائيات الشعب في جرش للعام ٢٠٢٠-٢٠٢١
159	احصائيات المعلمين في جرش للعام ٢٠٢٠-٢٠٢١
161	احصائيات الطلبة في جرش للعام ٢٠٢٠-٢٠٢١
163	عـجلون
164	احصائيات المدارس في عجلون للعام ٢٠٢٠-٢٠٢١
166	احصائيات الشعب في عجلون للعام ٢٠٢٠-٢٠٢١
168	احصائيات المعلمين في عجلون للعام ٢٠٢٠-٢٠٢١
170	احصائيات الطلبة في عجلون للعام ٢٠٢٠-٢٠٢١
172	الـكرك
173	احصائيات المدارس في الكرك للعام ٢٠٢٠-٢٠٢١
176	احصائيات الشعب في الكرك للعام ٢٠٢٠-٢٠٢١
179	احصائيات المعلمين في الكرك للعام ٢٠٢٠-٢٠٢١
183	احصائيات الطلبة في الكرك للعام ٢٠٢٠-٢٠٢١
186	الطفـيلة
187	احصائيات المدارس في الطفيلة للعام ٢٠٢٠-٢٠٢١
189	احصائيات الشعب في الطفيلة للعام ٢٠٢٠-٢٠٢١
191	احصائيات المعلمين في الطفيلة للعام ٢٠٢٠-٢٠٢١
193	احصائيات الطلبة في الطفيلة للعام ٢٠٢٠-٢٠٢١
195	معـان
196	احصائيات المدارس في معان للعام ٢٠٢٠-٢٠٢١
199	احصائيات الشعب في معان للعام ٢٠٢٠-٢٠٢١
202	احصائيات المعلمين في معان للعام ٢٠٢٠-٢٠٢١
206	احصائيات الطلبة في معان للعام ٢٠٢٠-٢٠٢١
209	العـقبة
210	احصائيات المدارس في العقبة للعام ٢٠٢٠-٢٠٢١
212	احصائيات الشعب في العقبة للعام ٢٠٢٠-٢٠٢١
214	احصائيات المعلمين في العقبة للعام ٢٠٢٠-٢٠٢١
216	احصائيات الطلبة في العقبة للعام ٢٠٢٠-٢٠٢١

بسم الله الرحمن الرحيم

مقدمة

يسرُّ وزارة التربية والتعليم في الأردن أن تصدر التقرير الإحصائي السنوي لعام ٢٠٢٠ / ٢٠٢١ ، زاخرًا بالبيانات الإحصائية الشاملة عن التربية والتعليم مبنية حسب السلطات التي أسهمت وما تزال تسهم في تسيير دفة التعليم وتطويره، وفي إمداد هذه الأمة بأهم عناصر نهضتها من الشباب العامل المؤمن بربه ووطنه ومليكه .

وقد روعي في إعداد هذا التقرير تنسيق الجداول والبيانات الإحصائية بين مراحل التعليم المتعددة بحيث تكون شاملة ومنكاملة، وتفي بجميع الأغراض الإحصائية التربوية التي تهتم المخططين والباحثين داخل المملكة وخارجها، وتتفق مع التصنيفات المعيارية الدولية.

ووزارة التربية والتعليم إذ تضع هذا التقرير بين أيدي العاملين في ميادين البحث والتخطيط لتأمل أن يستفاد منه على أوسع نطاق ممكن، وأن يبرز الصورة المشرقة للنهضة التعليمية والتقدم التربوي الكبير الذي وصل إليه الأردن في هذا العهد الزاهر – عهد جلالة الملك عبدالله الثاني بن الحسين حفظه الله ورعاه، والله الموفق.

قسم الإحصاء التربوي

Introduction

The Ministry of Education in Jordan is glad to publish its annual statistical report (2020/2021) including the comprehensive statistical data on education in Jordan. They are classified according to the parties contributed and continue contributing in managing and developing education and providing the nation with its most important renaissance members of working youth who believes in his God, his country and his king.

Tables and statistical data between the various education stages in the report were designed in a comprehensive and integrated way that fulfills the educational purposes, which are important to the planners and the researchers inside and outside the Kingdom, and conforms to the international classification standards.

The Ministry of Education is presenting this report to the workers in the domains of research and planning to benefit from it on the widest possible scale and to highlight the bright picture of educational renaissance and the educational development Jordan has already achieved under His Majesty King Abdullah II Ibn Al Hussein; may God bless and protect him.

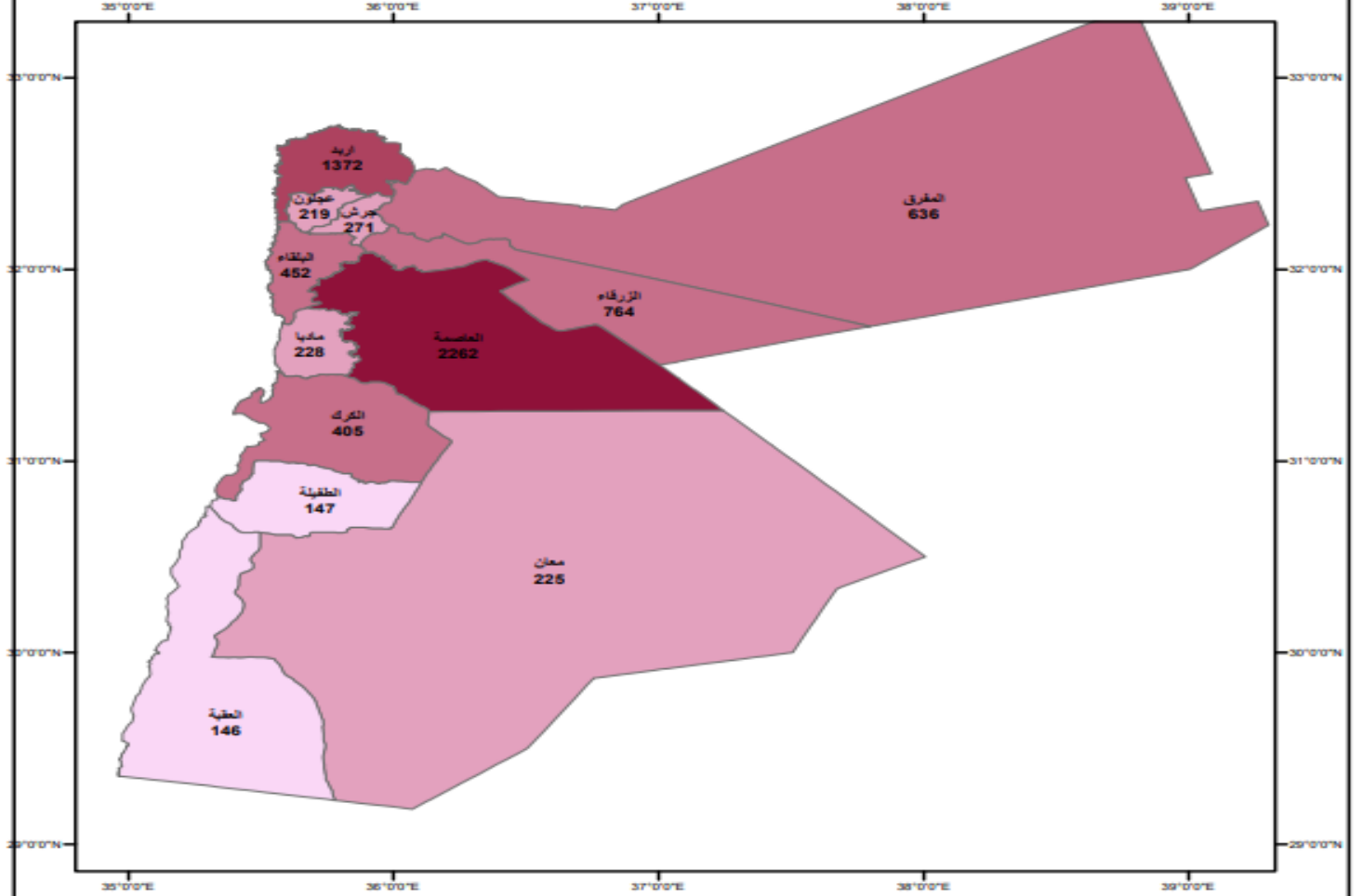
Division of Educational Statistics



خريطة التوزيع الجغرافي للمدارس المملكة على مستوى المحافظات للعام ٢٠٢٠/٢٠٢١



وزارة التربية والتعليم
إدارة التخطيط والبحث التربوي
قسم الخريطة المدرسية



مفتاح الخريطة

المحافظات

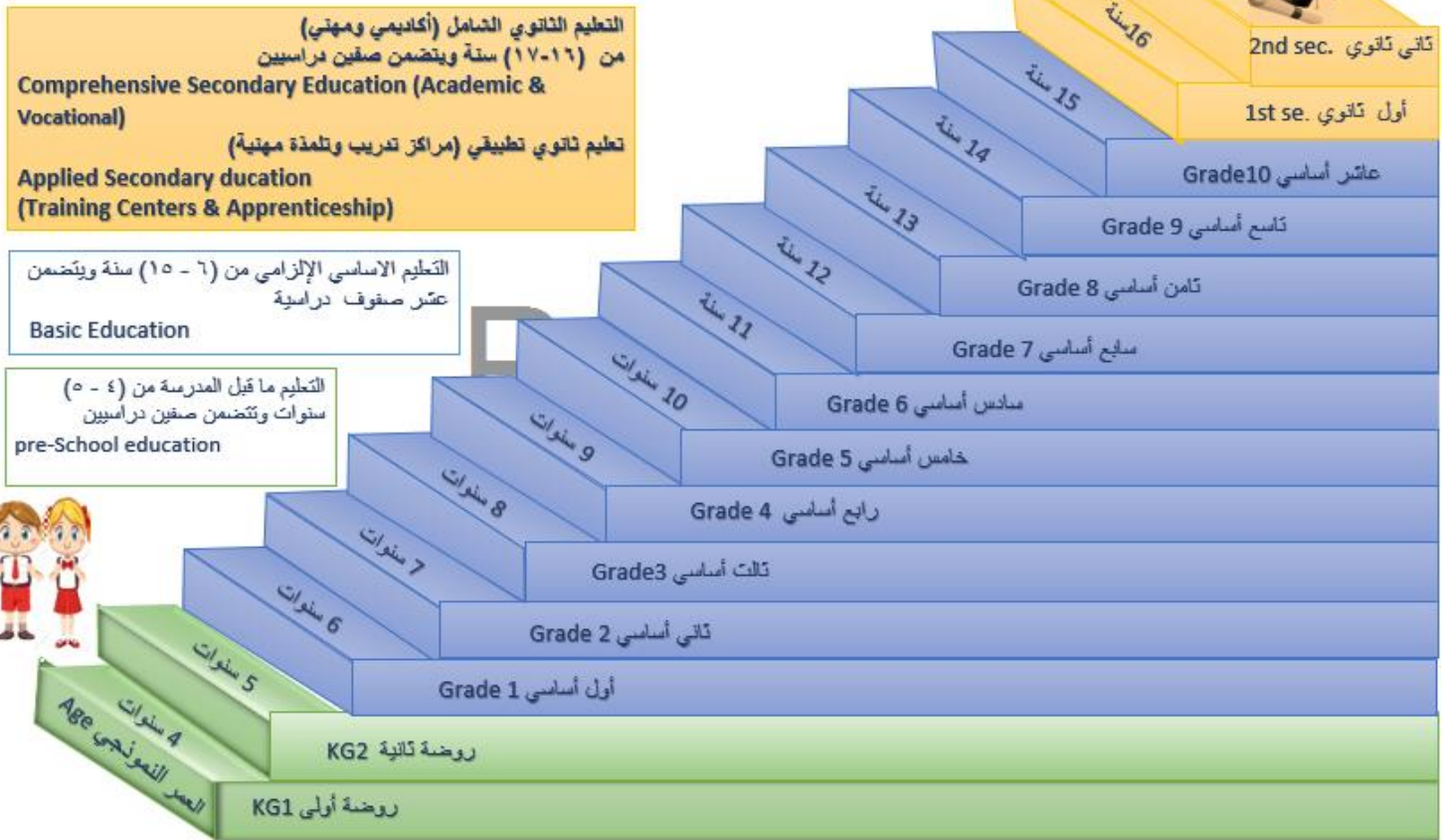
عدد المدارس

146 - 147
148 - 271
272 - 764
765 - 1372
1373 - 2262



0 15 30 60 90 120 Kilometers

السلم التعليمي في الأردن Educational Ladder in Jordan



النفقات الفعلية من موازنة التربية والتعليم حسب مادة الصرف وبرنامج الإنفاق لعام ٢٠٢١
The Ministry of Education Actual Expenditure by Type And Item of Expenditure for The Year 2021

PROGRAM OF EXPENDITURE برنامج الإنفاق											
نوع النفقة	مادة الصرف	الإدارة	التعليم المهني	النشاطات التربوية والرياضية والاجتماعية	محو الأمية	التربية الخاصة	رياض الأطفال	التعليم الاساسي	التعليم الثانوي	المجموع	النسبة المئوية
Expenditure Type	Item of Expenditure	Administration	Vocational Education	Educational Athletics and Social Activities	Litracy	Special Education	Kinder-garten	Basic Education	Secondary Education	TOTAL	%
النفقات الجارية Current Expenditures	١- الرواتب والاجور والعلاوات	22994000	18578000	86000	350000	2820000	3250000	703610000	65150000	816838000	85.67%
	٢- الضمان الاجتماعي	2,750,000	2,300,000	0	0	450,000	500,000	74,000,000	10,000,000	90,000,000	9.44%
	٣- الإيجارات	1,070,000	0	80,000	0	100,000	0	0	0	1,250,000	0.13%
	٤- الهاتف والبريد والماء والكهرباء	765,000	354,000	0	0	12,000	40,000	3,904,000	1,805,000	6,880,000	0.72%
	٥- المحروقات	525,000	200,000	0	10,000	50,000	25,000	665,000	225,000	1,700,000	0.18%
	٦- صيانة الاجهزة والالات	200,000	71,000	23,000	0	28,000	0	556,000	72,000	950,000	0.10%
	٧- صيانة السيارات ولوازمها	388,000	2,000	0	0	30,000	0	0	0	420,000	0.04%
	٨- صيانة واصلاحات الابنية	0	0	0	0	5,000	0	0	0	5,000	0.00%
	٩- قرطاسية، مطبوعات	315,000	5,000	5,000	150,000	111,000	50,000	9,630,000	635,000	10,901,000	1.143%
	١٠- مواد وخامات	300,000	200,000	55,000	0	110,000	0	3,358,000	22,000	4,045,000	0.42%
	١١- التنظيفات ولوازمها	285,000	30,000	0	0	40,000	0	0	0	355,000	0.04%
	١٢- التأمين	330,000	30,000	0	0	0	0	0	0	360,000	0.04%
	١٣- السفر في المهمات الرسمية	55,000	5,000	0	0	0	0	20,000	0	80,000	0.01%
	١٤- امصروفات سلع وخدمات اخرى	125,000	0	520,000	0	15,000	0	3,365,000	13,920,000	17,945,000	1.88%
	١٥- الاعانات لمؤسسات عامة	0	0	80,000	0	0	0	0	0	80,000	0.01%
	١٦- البيعات العلمية والدورات التدريبية	50,000	0	0	0	5,000	0	1,430,000	15,000	1,500,000	0.16%
	١٧- الدعم لوحدة حكومية عامة	0	0	0	0	0	0	0	0	0	0.00%
	١٨- المساهمات	100,000	0	0	0	0	0	0	0	100,000	0.01%
	١٩- البيعات العلمية والدورات التدريبية	0	0	0	0	0	0	0	0	0	0.00%
٢٠- مكافآت لغير الموظفين	50,000	0	0	0	0	0	0	0	50,000	0.01%	
	مجموع النفقات الجارية	30,302,000	21,775,000	849,000	510,000	3,776,000	3,865,000	800,538,000	91,844,000	953,459,000	100.00%
النفقات الرأسمالية Capital Expenditures	١- رواتب	0	0	0	0	0	0	0	0	0	0%
	٢- لوازم	0	75,000	0	0	5,000	0	0	0	80,000	0.08%
	٣- دراسات وابحاث	50,000	0	0	0	0	0	70,000	68,000	188,000	0.19%
	٤- اجهزة ومعدات وآلات ولوازم	96,000	690,000	175,000	0	70,000	0	450,000	7,165,000	8,646,000	8.82%
	٥- مركبات واليات	0	0	0	0	0	0	0	0	0	0.00%
	٦- اراضي وابنية	0	0	0	0	0	0	2,877,000	0	2,877,000	2.93%
	٧- اشغال وانشاءات	650,000	880,000	0	0	0	1,945,000	26,074,000	12,704,000	42,253,000	43.10%
	٨- صيانة واصلاحات المباني	50,000	271,000	30,000	0	60,000	180,000	5,585,000	1,130,000	7,306,000	7.45%
	٩- تجهيز وتآثيث	0	240,000	55,000	0	70,000	680,000	900,000	265,000	2,210,000	2.25%
	١٠- نفقات ادامة وتشغيل	2,164,000	30,000	590,000	0	0	200,000	8,505,000	7,080,000	18,569,000	18.94%
	١١- إعانات المؤسسات العلمية غير المالية	1,200,000	0	0	0	0	0	0	14,700,000	15,900,000	15.90%
	مجموع النفقات الرأسمالية	4,210,000	2,186,000	850,000	0	205,000	3,005,000	44,461,000	43,112,000	98,029,000	83.78%
	اجمالي النفقات	34,512,000	23,961,000	1,699,000	510,000	3,981,000	6,870,000	844,999,000	134,956,000	1,051,488,000	
	النسبة المئوية لبرنامج الإنفاق %	3%	2%	0%	0%	0%	1%	80%	13%	100%	

Distribution Of Employees in The MOE Center by Gender & Academic Qualification for The Year 2020-2021

المجموع	دكتوراه	ماجستير	دبلوم/بكالوريوس	بكالوريوس	دبلوم كلية مجتمع	توجيهي	دون الثانوية	الجنس	الإدارة
9	0	2	1	1	0	0	5	ذكور	مكتب الوزير
3	1	2	0	0	0	0	0	اناث	
12	1	4	1	1	0	0	5	المجموع	
13	1	0	3	0	2	0	7	ذكور	مكتب الامين العام
6	1	2	0	3	0	0	0	اناث	
19	2	2	3	3	2	0	7	المجموع	
40	1	1	2	23	11	0	2	ذكور	ادارة الابنية والمشاريع الدوليه
34	0	4	1	24	5	0	0	اناث	
74	1	5	3	47	16	0	2	المجموع	
30	5	4	2	16	3	0	0	ذكور	ادارة التخطيط والبحث التربوي
22	7	3	0	12	0	0	0	اناث	
52	12	7	2	28	3	0	0	المجموع	
23	6	9	3	5	0	0	0	ذكور	ادارة التعليم
21	7	3	4	5	2	0	0	اناث	
44	13	12	7	10	2	0	0	المجموع	
34	0	7	7	11	2	0	7	ذكور	ادارة التعليم الخاص
20	1	3	4	6	5	0	1	اناث	
54	1	10	11	17	7	0	8	المجموع	
61	7	4	3	25	20	2	0	ذكور	ادارة الموارد البشرية
21	0	1	4	12	4	0	0	اناث	
82	7	5	7	37	24	2	0	المجموع	
42	2	10	4	13	6	1	6	ذكور	ادارة مركز الملكة رانيا العبدالله لتكنولوجيا التعليم والمعلومات
32	0	6	6	19	1	0	0	اناث	
74	2	16	10	32	7	1	6	المجموع	
84	9	20	14	19	13	0	9	ذكور	ادارة الامتحانات والاختبارات
19	1	10	0	5	2	0	1	اناث	
103	10	30	14	24	15	0	10	المجموع	
37	1	5	5	9	6	3	8	ذكور	ادارة التعليم المهني والانتاج
15	1	1	6	4	1	1	1	اناث	
52	2	6	11	13	7	4	9	المجموع	
127	5	29	34	59	0	0	0	ذكور	وحدة الرقابة الداخلية
40	2	6	17	15	0	0	0	اناث	
167	7	35	51	74	0	0	0	المجموع	
13	5	3	0	4	1	0	0	ذكور	ادارة الشؤون القانونية
9	1	1	0	7	0	0	0	اناث	
22	6	4	0	11	1	0	0	المجموع	
40	0	6	3	26	3	0	2	ذكور	ادارة الشؤون الماليه
15	0	2	2	9	2	0	0	اناث	
55	0	8	5	35	5	0	2	المجموع	
32	2	11	7	9	3	0	0	ذكور	ادارة العلاقات الثقافيّه والدوليه
12	0	3	2	6	1	0	0	اناث	
44	2	14	9	15	4	0	0	المجموع	
152	0	5	5	29	28	3	82	ذكور	ادارة اللوازم والتزويد
16	0	2	5	5	4	0	0	اناث	
168	0	7	10	34	32	3	82	المجموع	
44	13	7	6	5	2	1	10	ذكور	ادارة المناهج والكتب المدرسيه
19	4	7	4	4	0	0	0	اناث	
63	17	14	10	9	2	1	10	المجموع	
73	4	10	11	19	10	3	16	ذكور	ادارة النشاطات التربوية
26	2	2	7	10	4	0	1	اناث	
99	6	12	18	29	14	3	17	المجموع	
87	0	1	2	5	14	3	62	ذكور	الشؤون الادارية (الدويان)
10	0	2	1	5	2	0	0	اناث	
97	0	3	3	10	16	3	62	المجموع	
6	0	3	1	1	0	0	1	ذكور	الجنة الوطنية الاردنيه للتربية والثقافة والعلوم
7	1	3	0	2	1	0	0	اناث	
13	1	6	1	3	1	0	1	المجموع	
4	3	0	0	1	0	0	0	ذكور	امانه سر مجلس التربيه والتعليم ولجنه التخطيط
3	0	2	0	0	1	0	0	اناث	
7	3	2	0	1	1	0	0	المجموع	
33	9	12	5	6	1	0	0	ذكور	مركز التدريب التربوي
37	11	15	5	2	4	0	0	اناث	
70	20	27	10	8	5	0	0	المجموع	
4	0	2	0	1	0	0	1	ذكور	وحدة التنسيق التنموي
6	0	1	1	4	0	0	0	اناث	
10	0	3	1	5	0	0	1	المجموع	
50	11	14	23	1	0	0	1	ذكور	وحده جوده التعليم والمساعله
21	6	11	3	1	0	0	0	اناث	
71	17	25	26	2	0	0	1	المجموع	
5	2	1	1	1	0	0	0	ذكور	مركز الوزاره
0	0	0	0	0	0	0	0	اناث	
5	2	1	1	1	0	0	0	المجموع	
1043	86	166	142	289	125	16	219	ذكور	المجموع
414	46	92	72	160	39	1	4	اناث	
1457	132	258	214	449	164	17	223	المجموع	

Distribution Of Employees in The MOE Center by Gender for The Year 2020-2021

الإدارة	الجنس	أقل من سنة	1-2	4-3	9-5	14-10	19-15	24-20	29-25	30+	المجموع
مكتب الوزير	ذكور	0	1	0	0	5	1	2	4	1	14
	إناث	0	0	0	0	1	1	0	0	0	2
	المجموع	0	1	0	0	6	2	2	4	1	16
مكتب الامين العام	ذكور	0	0	0	0	1	2	2	0	2	7
	إناث	0	0	0	0	2	2	0	0	0	4
	المجموع	0	0	0	0	3	4	2	0	2	11
ادارة الابنيه والمشاريع الدوليہ	ذكور	2	6	1	5	8	3	4	4	3	36
	إناث	0	9	0	1	6	0	0	1	0	17
	المجموع	2	15	1	6	14	3	4	5	3	53
ادارة التخطيط والبحث التربوي	ذكور	0	0	0	5	6	9	6	3	0	29
	إناث	5	0	1	1	6	3	1	1	0	18
	المجموع	5	0	1	6	12	12	7	4	0	47
ادارة التربية الخاصة	ذكور	0	0	0	2	0	2	0	2	0	6
	إناث	0	0	0	0	4	1	0	2	1	9
	المجموع	0	0	0	2	4	3	0	4	1	15
ادارة التعليم	ذكور	0	0	0	0	2	5	2	2	1	12
	إناث	0	0	0	0	2	6	3	2	0	15
	المجموع	0	0	0	0	4	11	5	4	1	27
ادارة التعليم الخاص	ذكور	0	2	0	4	0	6	6	6	0	37
	إناث	0	0	0	0	5	10	1	0	1	23
	المجموع	0	2	0	4	5	16	7	6	1	60
ادارة الموارد البشرية	ذكور	0	1	0	26	14	8	2	3	5	59
	إناث	0	0	1	3	9	6	1	1	0	21
	المجموع	0	1	1	29	23	14	9	4	5	80
ادارة مركز الملكة رانيا العبدالله لتكنولوجيا التعليم والمعلومات	ذكور	0	0	0	3	18	17	7	2	2	49
	إناث	0	0	0	0	9	13	4	2	0	31
	المجموع	0	0	0	3	27	30	11	4	2	80
اداره الامتحانات والاختبارات	ذكور	0	0	1	7	24	14	8	9	3	66
	إناث	0	0	0	3	4	4	1	1	0	14
	المجموع	0	0	0	10	28	18	9	10	3	80
اداره التعليم المهني والانتاج	ذكور	0	1	0	7	8	7	8	8	2	41
	إناث	0	0	0	2	2	4	3	1	0	12
	المجموع	0	1	0	9	10	11	11	9	2	53
وحدة الرقابة الداخلية	ذكور	0	0	0	19	40	24	14	12	1	110
	إناث	0	0	0	5	10	11	3	3	0	32
	المجموع	0	0	0	24	50	35	17	15	1	142
اداره الشؤون القانونية	ذكور	0	0	0	2	6	2	1	1	1	13
	إناث	2	0	0	2	2	0	0	0	0	6
	المجموع	2	0	0	4	8	2	2	1	1	19
اداره الشؤون الماليه	ذكور	0	0	0	3	22	6	4	4	1	40
	إناث	0	0	0	3	7	4	0	0	1	15
	المجموع	0	0	0	6	29	10	4	4	2	55
اداره العلاقات الثقافية والدولية	ذكور	0	0	0	5	8	5	3	6	1	28
	إناث	0	0	0	0	4	4	2	1	0	11
	المجموع	0	0	0	5	12	9	5	7	1	39
اداره اللوازم والتزويد	ذكور	0	4	2	24	37	18	14	11	2	112
	إناث	0	0	0	0	6	5	1	2	0	14
	المجموع	0	4	2	24	43	23	15	13	2	126
اداره المناهج والكتب المدرسيه	ذكور	0	0	0	2	5	13	16	8	0	44
	إناث	0	0	0	1	7	4	0	2	0	14
	المجموع	0	0	0	3	12	17	16	10	0	58
اداره النشاطات التربوية	ذكور	0	0	0	11	23	9	12	10	0	65
	إناث	0	0	0	0	5	7	3	1	0	19
	المجموع	0	0	0	16	24	16	13	15	0	84
الاعلام التربوي والاتصال المجتمعي	ذكور	0	0	0	1	2	2	2	0	0	7
	إناث	0	0	0	1	1	1	0	0	0	2
	المجموع	0	0	0	2	3	3	2	0	0	9
الشؤون الادارية (الديوان)	ذكور	0	14	0	33	65	32	14	12	1	171
	إناث	0	0	0	4	2	0	0	2	0	8
	المجموع	0	14	0	37	67	32	14	14	1	179
اللجنة الوطنية الاردنيه للتربية والثقافة والعلوم	ذكور	0	0	0	1	2	1	1	1	0	6
	إناث	0	0	0	2	3	2	0	1	0	8
	المجموع	0	0	0	3	5	3	3	2	0	14
اماته سر مجلس التربية والتعليم ولجنه التخطيط	ذكور	0	0	0	0	0	1	0	1	0	2
	إناث	0	0	0	0	0	0	0	0	0	1
	المجموع	0	0	0	0	0	1	0	1	0	3
مركز التدريب التربوي	ذكور	0	1	0	3	8	5	5	3	0	25
	إناث	0	0	0	4	6	4	3	4	0	19
	المجموع	0	0	0	7	11	12	8	7	0	44
وحدة التنسيق التنموي	ذكور	0	0	0	0	0	0	1	1	0	2
	إناث	0	0	0	1	0	1	1	0	0	3
	المجموع	0	0	0	1	0	1	2	1	0	5
وحده جوده التعليم والمساءله	ذكور	0	0	0	1	2	20	34	10	0	67
	إناث	0	0	0	0	0	12	13	8	0	33
	المجموع	0	0	0	1	2	32	47	18	0	100
المجموع	ذكور	2	30	4	164	319	212	168	123	26	1048
	إناث	7	9	4	46	98	107	38	39	3	351
	المجموع	9	39	8	210	417	319	206	162	29	1399

توزيع المشرفين في وزارة التربية والتعليم حسب المديرية والجنس للعام ٢٠٢٠-٢٠٢١

Distribution Of Supervisors inThe MOE Centre by Directorate & Gender for TheYear 2020-2021

المجموع	أنثى	ذكر	المديرية	المحافظة
T	F	M		
32	21	11	لواء الجامعة	العاصمة
33	11	22	لواء القويسمة	
12	10	2	لواء سحاب	
48	21	27	لواء ماركا	
20	11	9	لواء وادي السير	
12	7	5	لواء ناعور	
17	8	9	لواء الجيزة	
7	4	3	لواء الموقر	
21	10	11	لواء قصبة مادبا	
12	5	7	لواء ذيبان	الزرقاء
37	17	20	منطقة الزرقاء الأولى	
17	9	8	منطقة الزرقاء الثانية	
29	14	15	لواء الرصيفة	
25	17	8	منطقة السلط	
9	3	6	لواء دير علا	
10	2	8	لواء الشونة الجنوبية	
24	11	13	لواء عين الباشا	
62	18	44	لواء قصبة إربد	إربد
28	13	15	لواء بني عبيد	
17	7	10	لواء المزار الشمالي	
23	8	15	لواءي الطيبة والوسطية	
25	7	18	لواء بني كنانة	
25	9	16	لواء الكورة	
23	9	14	لواء الرمثا	
11	7	4	لواء الأغوار الشمالية	
39	16	23	محافظة جرش	
30	14	16	محافظة عجلون	عجلون
27	14	13	لواء قصبة المفرق	المفرق
22	4	18	منطقة البادية الشمالية الشرقية	
20	10	10	لواء البادية الشمالية الغربية	
36	17	19	منطقة الكرك	الكرك
17	8	9	لواء الأغوار الجنوبية	
20	10	10	منطقة القصر	
33	19	14	لواء المزار الجنوبي	
23	5	18	منطقة الطفيلة	الطفيلة
14	5	9	لواء بصيرا	
15	5	10	منطقة معان	معان
11	3	8	لواء البتراء	
12	5	7	لواء الشوبك	
14	2	12	منطقة البادية الجنوبية	
15	8	7	محافظة العقبة	العقبة
969	423	546		المجموع

توزيع الطلبة في إقليم الوسط حسب السلطة والمحافظه والجنس في المدن والقرى للعام ٢٠٢٠-٢٠٢١

Distribution of Students in Middle Region by Authority, Governorate & Gender in Rural & Urban Areas for The Year 2020-2021

المجموع العام			وكالة الفوث الدولية			حكومية اخرى			مدارس خاصة			وزارة التربية والتعليم			الجنس Gender	المحافظة Governorate
Grand Total			UNRWA			Other Governmental			Private Schools			Ministry of Education				
مجموع Total	قرى Rural	مدن Urban	مجموع Total	قرى Rural	مدن Urban	مجموع Total	قرى Rural	مدن Urban	مجموع Total	قرى Rural	مدن Urban	مجموع Total	قرى Rural	مدن Urban		
399554	45885	353669	24820	1889	22931	1668	363	1305	139967	1431	138536	233099	42202	190897	M ذكور	العاصمة Capital
394690	46131	348559	24625	486	24139	1097	0	1097	110118	951	109167	258850	44694	214156	F اناث	
794244	92016	702228	49445	2375	47070	2765	363	2402	250085	2382	247703	491949	86896	405053	T مجموع	
74702	34505	40197	8313	3516	4797	758	758	0	16776	3953	12823	48855	26278	22577	M ذكور	البلقاء Balqa
71956	27646	44310	8855	1674	7181	0	0	0	11061	2172	8889	52040	23800	28240	F اناث	
146658	62151	84507	17168	5190	11978	758	758	0	27837	6125	21712	100895	50078	50817	T مجموع	
154370	20710	133660	11403	0	11403	3259	0	3259	26578	768	25810	113130	19942	93188	M ذكور	الزرقاء Zarqa
150983	22708	128275	9576	0	9576	2161	0	2161	16700	490	16210	122546	22218	100328	F اناث	
305353	43418	261935	20979	0	20979	5420	0	5420	43278	1258	42020	235676	42160	193516	T مجموع	
29511	11399	18112	1634	0	1634	191	191	0	6946	1035	5911	20740	10173	10567	M ذكور	مادبا Madaba
28280	11616	16664	1484	0	1484	0	0	0	4317	619	3698	22479	10997	11482	F اناث	
57791	23015	34776	3118	0	3118	191	191	0	11263	1654	9609	43219	21170	22049	T مجموع	
658137	112499	545638	46170	5405	40765	5876	1312	4564	190267	7187	183080	415824	98595	317229	M ذكور	المجموع Total
645909	108101	537808	44540	2160	42380	3258	0	3258	142196	4232	137964	455915	101709	354206	F اناث	
1304046	220600	1083446	90710	7565	83145	9134	1312	7822	332463	11419	321044	871739	200304	671435	T مجموع	

توزيع الطلبة في إقليم الشمال حسب السلطة والمحافظه والجنس في المدن والقرى للعام ٢٠٢٠-٢٠٢١

Distribution of Students in North Region by Authority, Governorate & Gender in Rural & Urban Areas for The Year 2020-2021

المجموع العام			وكالة الغوث الدولية			حكومية اخرى			مدارس خاصة			وزارة التربية والتعليم			الجنس Gender	المحافظة Governorate
Grand Total			UNRWA			Other Governmental			Private Schools			Ministry of Education				
مجموع Total	قرى Rural	مدن Urban	مجموع Total	قرى Rural	مدن Urban	مجموع Total	قرى Rural	مدن Urban	مجموع Total	قرى Rural	مدن Urban	مجموع Total	قرى Rural	مدن Urban		
202343	72176	130167	11660	1337	10323	941	706	235	41052	12497	28555	148690	57636	91054	M ذكور	اربد Irbid
194543	72994	121549	8796	1883	6913	0	0	0	26939	7111	19828	158808	64000	94808	F اناث	
396886	145170	251716	20456	3220	17236	941	706	235	67991	19608	48383	307498	121636	185862	T مجموع	
77381	59083	18298	194	0	194	2203	2203	0	4147	1129	3018	70837	55751	15086	M ذكور	المفرق Mafrq
73360	56238	17122	165	0	165	0	0	0	2583	575	2008	70612	55663	14949	F اناث	
150741	115321	35420	359	0	359	2203	2203	0	6730	1704	5026	141449	111414	30035	T مجموع	
32552	18399	14153	3372	1764	1608	0	0	0	3709	837	2872	25471	15798	9673	M ذكور	جرش Jarash
32416	13497	18919	4288	613	3675	0	0	0	2309	546	1763	25819	12338	13481	F اناث	
64968	31896	33072	7660	2377	5283	0	0	0	6018	1383	4635	51290	28136	23154	T مجموع	
24707	10504	14203	0	0	0	0	0	0	5205	1387	3818	19502	9117	10385	M ذكور	عجلون AjLoun
23570	9207	14363	0	0	0	0	0	0	2959	885	2074	20611	8322	12289	F اناث	
48277	19711	28566	0	0	0	0	0	0	8164	2272	5892	40113	17439	22674	T مجموع	
336983	160162	176821	15226	3101	12125	3144	2909	235	54113	15850	38263	264500	138302	126198	M ذكور	المجموع Total
323889	151936	171953	13249	2496	10753	0	0	0	34790	9117	25673	275850	140323	135527	F اناث	
660872	312098	348774	28475	5597	22878	3144	2909	235	88903	24967	63936	540350	278625	261725	T مجموع	

توزيع الطلبة في إقليم الجنوب حسب السلطة والمحافظه والجنس في المدن والقرى للعام ٢٠٢٠-٢٠٢١

Distribution of Students in South Region by Authority, Governorate & Gender in Rural & Urban Areas for The Year 2020-2021

المجموع العام			وكالة الغوث الدولية			حكومية اخرى			مدارس خاصة			وزارة التربية والتعليم			الجنس Gender	المحافظة Governorate
Grand Total			UNRWA			Other Governmental			Private Schools			Ministry of Education				
مجموع Total	قرى Rural	مدن Urban	مجموع Total	قرى Rural	مدن Urban	مجموع Total	قرى Rural	مدن Urban	مجموع Total	قرى Rural	مدن Urban	مجموع Total	قرى Rural	مدن Urban		
43975	29352	14623	0	0	0	593	319	274	4780	2290	2490	38602	26743	11859	M ذكور	الكرك Karak
42503	28309	14194	0	0	0	0	0	0	3393	1670	1723	39110	26639	12471	F اناث	
86478	57661	28817	0	0	0	593	319	274	8173	3960	4213	77712	53382	24330	T مجموع	
15694	6298	9396	0	0	0	721	411	310	1345	558	787	13628	5329	8299	M ذكور	الطفيلة Tafila
15155	7550	7605	0	0	0	0	0	0	953	459	494	14202	7091	7111	F اناث	
30849	13848	17001	0	0	0	721	411	310	2298	1017	1281	27830	12420	15410	T مجموع	
21697	11989	9708	0	0	0	3467	3467	0	965	53	912	17265	8469	8796	M ذكور	معان Ma'an
21893	11176	10717	0	0	0	0	0	0	803	50	753	21090	11126	9964	F اناث	
43590	23165	20425	0	0	0	3467	3467	0	1768	103	1665	38355	19595	18760	T مجموع	
26165	6271	19894	0	0	0	3326	3326	0	6381	113	6268	16458	2832	13626	M ذكور	العقبة Aqaba
25307	5582	19725	0	0	0	7	7	0	4957	18	4939	20343	5557	14786	F اناث	
51472	11853	39619	0	0	0	3333	3333	0	11338	131	11207	36801	8389	28412	T مجموع	
107531	53910	53621	0	0	0	8107	7523	584	13471	3014	10457	85953	43373	42580	M ذكور	المجموع Total
104858	52617	52241	0	0	0	7	7	0	10106	2197	7909	94745	50413	44332	F اناث	
212389	106527	105862	0	0	0	8114	7530	584	23577	5211	18366	180698	93786	86912	T مجموع	

توزيع المدارس في إقليم الوسط حسب السلطة والمحافظه والجنس في المدن والقرى للعام ٢٠٢٠-٢٠٢١

Distribution of Schools in Middle Region by Authority, Governorate & Gender in Rural & Urban Areas for The Year 2020-2021

المجموع العام			وكالة الفوت الدولية			حكومية اخرى			مدارس خاصة			وزارة التربية والتعليم			الجنس Gender	المحافظة Governorate
Grand Total			UNRWA			Other Governmental			Private Schools			Ministry of Education				
مجموع Total	قرى Rural	مدن Urban	مجموع Total	قرى Rural	مدن Urban	مجموع Total	قرى Rural	مدن Urban	مجموع Total	قرى Rural	مدن Urban	مجموع Total	قرى Rural	مدن Urban		
407	110	297	33	2	31	4	2	2	34	1	33	336	105	231	M	ذكور
197	19	178	32	1	31	1	0	1	16	0	16	148	18	130	F	اناث
1658	190	1468	8	0	8	0	0	0	1263	28	1235	387	162	225	Co	مختلطة
2262	319	1943	73	3	70	5	2	3	1313	29	1284	871	285	586	T	مجموع
106	66	40	9	4	5	1	1	0	5	2	3	91	59	32	M	ذكور
23	10	13	7	2	5	0	0	0	1	1	0	15	7	8	F	اناث
323	144	179	4	2	2	0	0	0	168	52	116	151	90	61	Co	مختلطة
452	220	232	20	8	12	1	1	0	174	55	119	257	156	101	T	مجموع
173	40	133	13	0	13	3	0	3	11	0	11	146	40	106	M	ذكور
81	10	71	11	0	11	2	0	2	5	1	4	63	9	54	F	اناث
510	94	416	3	0	3	1	0	1	324	23	301	182	71	111	Co	مختلطة
764	144	620	27	0	27	6	0	6	340	24	316	391	120	271	T	مجموع
58	34	24	2	0	2	1	1	0	6	0	6	49	33	16	M	ذكور
11	3	8	2	0	2	0	0	0	0	0	0	9	3	6	F	اناث
159	82	77	0	0	0	0	0	0	82	23	59	77	59	18	Co	مختلطة
228	119	109	4	0	4	1	1	0	88	23	65	135	95	40	T	مجموع
744	250	494	57	6	51	9	4	5	56	3	53	622	237	385	M	ذكور
312	42	270	52	3	49	3	0	3	22	2	20	235	37	198	F	اناث
2650	510	2140	15	2	13	1	0	1	1837	126	1711	797	382	415	Co	مختلطة
3706	802	2904	124	11	113	13	4	9	1915	131	1784	1654	656	998	T	مجموع

توزيع المدارس في إقليم الشمال حسب السلطة والمحافظه والجنس في المدن والقرى للعام ٢٠٢٠-٢٠٢١

Distribution of Schools in North Region by Authority, Governorate & Gender in Rural & Urban Areas for The Year 2020-2021

المجموع العام			وكالة الفوث الدولية			حكومية اخرى			مدارس خاصة			وزارة التربية والتعليم			الجنس Gender	المحافظة Governorate
Grand Total			UNRWA			Other Governmental			Private Schools			Ministry of Education				
مجموع Total	قرى Rural	مدن Urban	مجموع Total	قرى Rural	مدن Urban	مجموع Total	قرى Rural	مدن Urban	مجموع Total	قرى Rural	مدن Urban	مجموع Total	قرى Rural	مدن Urban		
306	143	163	18	2	16	3	2	1	3	0	3	282	139	143	M	ذكور
107	40	67	14	3	11	0	0	0	2	1	1	91	36	55	F	اناث
959	415	544	3	1	2	0	0	0	597	203	394	359	211	148	Co	مختلطة
1372	598	774	35	6	29	3	2	1	602	204	398	732	386	346	T	مجموع
213	180	33	1	0	1	5	5	0	3	1	2	204	174	30	M	ذكور
39	29	10	0	0	0	0	0	0	2	1	1	37	28	9	F	اناث
384	308	76	1	0	1	0	0	0	71	30	41	312	278	34	Co	مختلطة
636	517	119	2	0	2	5	5	0	76	32	44	553	480	73	T	مجموع
80	57	23	4	2	2	0	0	0	2	1	1	74	54	20	M	ذكور
26	11	15	4	1	3	0	0	0	1	0	1	21	10	11	F	اناث
165	94	71	0	0	0	0	0	0	79	32	47	86	62	24	Co	مختلطة
271	162	109	8	3	5	0	0	0	82	33	49	181	126	55	T	مجموع
51	31	20	0	0	0	0	0	0	0	0	0	51	31	20	M	ذكور
9	2	7	0	0	0	0	0	0	0	0	0	9	2	7	F	اناث
159	70	89	0	0	0	0	0	0	85	22	63	74	48	26	Co	مختلطة
219	103	116	0	0	0	0	0	0	85	22	63	134	81	53	T	مجموع
650	411	239	23	4	19	8	7	1	8	2	6	611	398	213	M	ذكور
181	82	99	18	4	14	0	0	0	5	2	3	158	76	82	F	اناث
1667	887	780	4	1	3	0	0	0	832	287	545	831	599	232	Co	مختلطة
2498	1380	1118	45	9	36	8	7	1	845	291	554	1600	1073	527	T	مجموع

توزيع المدارس في إقليم الجنوب حسب السلطة والمحافظه والجنس في المدن والقرى للعام ٢٠٢٠-٢٠٢١

Distribution of Schools in South Region by Authority, Governorate & Gender in Rural & Urban Areas for The Year 2020-2021

المجموع العام			وكالة الفوث الدولية			حكومية اخرى			مدارس خاصة			وزارة التربية والتعليم			الجنس Gender	المحافظة Governorate
Grand Total			UNRWA			Other Governmental			Private Schools			Ministry of Education				
مجموع Total	قرى Rural	مدن Urban	مجموع Total	قرى Rural	مدن Urban	مجموع Total	قرى Rural	مدن Urban	مجموع Total	قرى Rural	مدن Urban	مجموع Total	قرى Rural	مدن Urban		
114	88	26	0	0	0	3	1	2	2	2	0	109	85	24	M	ذكور
30	21	9	0	0	0	0	0	0	0	0	0	30	21	9	F	اناث
261	171	90	0	0	0	0	0	0	86	42	44	175	129	46	Co	مختلطة
405	280	125	0	0	0	3	1	2	88	44	44	314	235	79	T	مجموع
43	18	25	0	0	0	2	1	1	0	0	0	41	17	24	M	ذكور
5	1	4	0	0	0	0	0	0	0	0	0	5	1	4	F	اناث
99	58	41	0	0	0	0	0	0	21	10	11	78	48	30	Co	مختلطة
147	77	70	0	0	0	2	1	1	21	10	11	124	66	58	T	مجموع
69	47	22	0	0	0	8	8	0	0	0	0	61	39	22	M	ذكور
11	8	3	0	0	0	0	0	0	0	0	0	11	8	3	F	اناث
145	78	67	0	0	0	0	0	0	23	2	21	122	76	46	Co	مختلطة
225	133	92	0	0	0	8	8	0	23	2	21	194	123	71	T	مجموع
36	20	16	0	0	0	13	13	0	2	0	2	21	7	14	M	ذكور
8	3	5	0	0	0	0	0	0	0	0	0	8	3	5	F	اناث
102	32	70	0	0	0	1	1	0	49	3	46	52	28	24	Co	مختلطة
146	55	91	0	0	0	14	14	0	51	3	48	81	38	43	T	مجموع
262	173	89	0	0	0	26	23	3	4	2	2	232	148	84	M	ذكور
54	33	21	0	0	0	0	0	0	0	0	0	54	33	21	F	اناث
607	339	268	0	0	0	1	1	0	179	57	122	427	281	146	Co	مختلطة
923	545	378	0	0	0	27	24	3	183	59	124	713	462	251	T	مجموع

توزيع المدارس حسب السلطة والجنس والملكية في المملكة للعام ٢٠٢٠-٢٠٢١

Distribution of Schools by Authority, Gender & Ownership in the Kingdom for The Year 2020-2021

المجموع العام			وكالة الغوث الدولية			حكومية اخرى			مدارس خاصة			وزارة التربية والتعليم			الجنس Gender	المملكة Kingdom
Grand Total			UNRWA			Other Governmental			Private Schools			Ministry of Education				
مجموع Total	مستأجر Rented	ملك Owned	مجموع Total	مستأجر Rented	ملك Owned	مجموع Total	مستأجر Rented	ملك Owned	مجموع Total	مستأجر Rented	ملك Owned	مجموع Total	مستأجر Rented	ملك Owned		
1656	236	1420	80	16	64	43	1	42	68	24	44	1465	195	1270	M ذكور	
547	119	428	70	19	51	3	0	3	27	13	14	447	87	360	F اناث	
4924	1950	2974	19	8	11	2	0	2	2848	1451	1397	2055	491	1564	Co مختلطة	
7127	2305	4822	169	43	126	48	1	47	2943	1488	1455	3967	773	3194	T مجموع	

توزيع المدارس حسب السلطة والجنس والفترة في المملكة للعام ٢٠٢٠-٢٠٢١

Distribution of Schools by Authority, Gender & Shift in the Kingdom for The Year 2020-2021

المجموع العام			وكالة الغوث الدولية			حكومية اخرى			مدارس خاصة			وزارة التربية والتعليم			الجنس Gender	المملكة Kingdom
Grand Total			UNRWA			Other Governmental			Private Schools			Ministry of Education				
مجموع Total	فترتين double shift	فترة One shift	مجموع Total	فترتين double shift	فترة One shift	مجموع Total	فترتين double shift	فترة One shift	مجموع Total	فترتين double shift	فترة One shift	مجموع Total	فترتين double shift	فترة One shift		
1656	335	1321	80	71	9	43	0	43	68	0	68	1465	264	1201	M ذكور	
547	219	328	70	66	4	3	0	3	27	0	27	447	153	294	F اناث	
4924	402	4522	19	17	2	2	0	2	2848	0	2848	2055	385	1670	Co مختلطة	
7127	956	6171	169	154	15	48	0	48	2943	0	2943	3967	802	3165	T مجموع	

توزيع المدارس حسب السلطة والجنس والمرحلة في المملكة للعام ٢٠٢١-٢٠٢٠

Distribution of Schools by Authority, Gender & Cycle in The Kingdom for The Year 2020-2021

المجموع العام				وكالة الغوث الدولية				حكومية أخرى				مدارس خاصة				وزارة التربية والتعليم				الجنس Gender	المملكة Kingdom
Grand Total				UNRWA				Other Governmental				Private Schools				Ministry of Education					
مجموع Total	ثانوي Secondary	اساسي Basic	روضة Kindergarten	مجموع Total	ثانوي Secondary	اساسي Basic	روضة Kindergarten	مجموع Total	ثانوي Secondary	اساسي Basic	روضة Kindergarten	مجموع Total	ثانوي Secondary	اساسي Basic	روضة Kindergarten	مجموع Total	ثانوي Secondary	اساسي Basic	روضة Kindergarten		
1656	672	969	15	80	0	80	0	43	41	2	0	68	41	12	15	1465	590	875	0	M ذكور	
547	261	272	14	70	0	70	0	3	2	1	0	27	12	1	14	447	247	200	0	F اناث	
4924	795	2642	1487	19	0	19	0	2	1	1	0	2848	290	1088	1470	2055	504	1534	17	Co مختلطة	
7127	1728	3883	1516	169	0	169	0	48	44	4	0	2943	343	1101	1499	3967	1341	2609	17	T مجموع	

توزيع المدارس حسب السلطة والجنس في المدن والقرى للمملكة للعام ٢٠٢١-٢٠٢٠

Distribution of Schools by Authority & Gender in Rural & Urban Areas in The Kingdom for The Year 2020-2021

المجموع العام			وكالة الغوث الدولية			حكومية أخرى			مدارس خاصة			وزارة التربية والتعليم			الجنس Gender	المملكة Kingdom
Grand Total			UNRWA			Other Governmental			Private Schools			Ministry of Education				
مجموع Total	قرى Rural	مدن Urban	مجموع Total	قرى Rural	مدن Urban	مجموع Total	قرى Rural	مدن Urban	مجموع Total	قرى Rural	مدن Urban	مجموع Total	قرى Rural	مدن Urban		
1656	834	822	80	10	70	43	34	9	68	7	61	1465	783	682	M ذكور	
547	157	390	70	7	63	3	0	3	27	4	23	447	146	301	F اناث	
4924	1736	3188	19	3	16	2	1	1	2848	470	2378	2055	1262	793	Co مختلطة	
7127	2727	4400	169	20	149	48	35	13	2943	481	2462	3967	2191	1776	T مجموع	

توزيع المدارس حسب السلطة والفترة والملكية والجنس في المدن القرى للعام ٢٠٢٠-٢٠٢١

Distribution of Schools by Authority, Shifts, Ownership & Gender in Rural & Urban Areas for The Year 2020-2021

المجموع العام	وكالة الغوث الدولية	حكومية اخرى	التعليم الخاص	وزارة التربية والتعليم	الجنس	الفترة	الملكية	تصنيف المنطقة		
Grand Total	UNRWA	Other Governmental	Private Schools	Ministry of Education	Gender	Shift	Ownership	Area		
473	7	8	42	416	M ذكور	فترة One Shift	ملك Owned	مدينة Urban		
162	2	3	11	146	F اناث					
1583	1	1	1190	391	Co مختلطة					
2218	10	12	1243	953	T مجموع	فترتين Double Shift				
219	48	0	0	171	M ذكور					
130	43	0	0	87	F اناث					
242	9	0	0	233	Co مختلطة	فترة One Shift	مستأجر Rented	مدينة Urban		
591	100	0	0	491	T مجموع					
91	1	1	19	70	M ذكور					
43	1	0	12	30	F اناث	فترتين Double Shift				
1324	0	0	1188	136	Co مختلطة					
1458	2	1	1219	236	T مجموع					
39	14	0	0	25	M ذكور	فترة One Shift	ملك Owned	قرية Rural		
55	17	0	0	38	F اناث					
39	6	0	0	33	Co مختلطة					
133	37	0	0	96	T مجموع	فترتين Double Shift				
657	1	34	2	620	M ذكور					
109	1	0	3	105	F اناث					
1038	0	1	207	830	Co مختلطة	فترة One Shift	مستأجر Rented	قرية Rural		
1804	2	35	212	1555	T مجموع					
71	8	0	0	63	M ذكور					
27	5	0	0	22	F اناث	فترتين Double Shift				
111	1	0	0	110	Co مختلطة					
209	14	0	0	195	T مجموع					
100	0	0	5	95	M ذكور	فترة One Shift	ملك Owned	قرية Rural		
14	0	0	1	13	F اناث					
577	1	0	263	313	Co مختلطة					
691	1	0	269	421	T مجموع	فترتين Double Shift				
6	1	0	0	5	M ذكور					
7	1	0	0	6	F اناث					
10	1	0	0	9	Co مختلطة	فترة One Shift	مستأجر Rented	قرية Rural		
23	3	0	0	20	T مجموع					
1656	80	43	68	1465	M ذكور					
547	70	3	27	447	F اناث	المجموع			المجموع	
4924	19	2	2848	2055	Co مختلطة					
7127	169	48	2943	3967	T مجموع					

توزيع المدارس في وزارة التربية والتعليم حسب أعلى وأدنى صف للعام ٢٠٢٠-٢٠٢١
Distribution of MOE Schools by Highest & Lowest Grade for The Year 2020-2021

اعلى صف Highest Grade

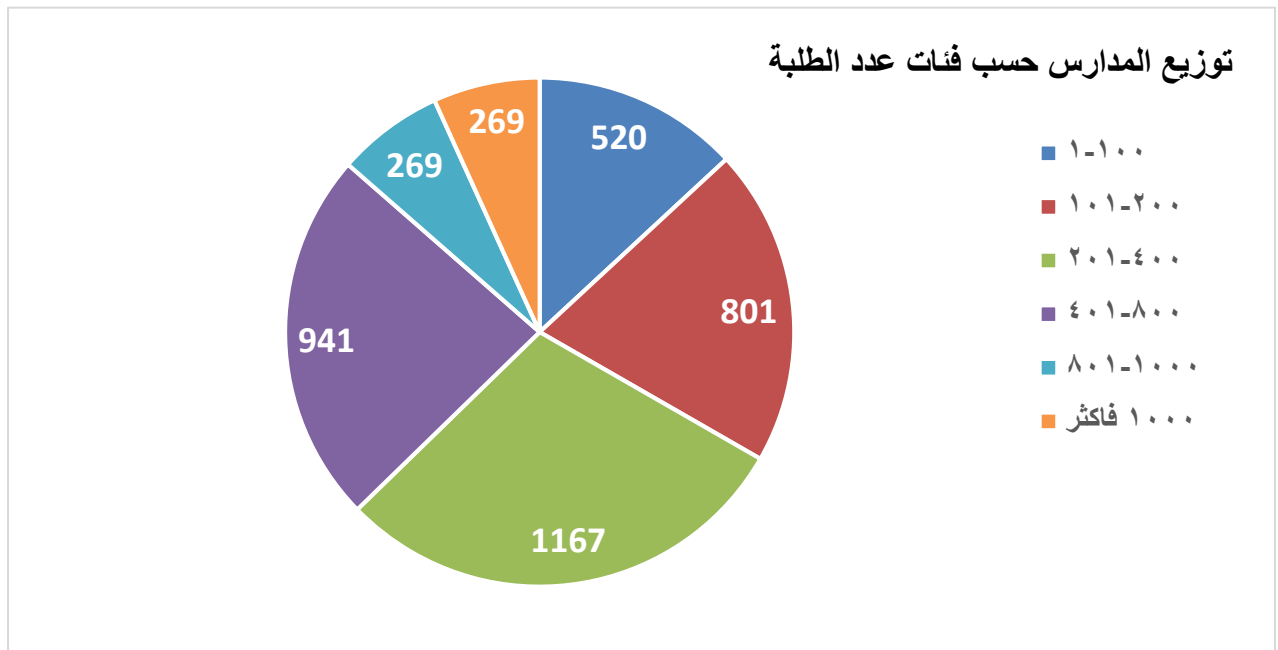
المجموع Total	الثانوي Secondary		الاساسي Basic										الروضة Kindergarten		الصف Grade		
	الثاني 2nd	الاول 1st	العاشر 10th	التاسع 9th	الثامن 8th	السابع 7th	السادس 6th	الخامس 5th	الرابع 4th	الثالث 3rd	الثاني 2nd	الاول 1st	الثاني 2nd	الاول 1st			
2	2	0	0	0	0	0	0	0	0	0	0	0	0	0	0	الاول 1st	الروضة Kindergarten
1415	445	20	323	75	77	87	155	73	85	56	1	1	17	0	0	الثاني 2nd	الروضة Kindergarten
994	63	6	121	38	56	94	190	131	166	113	16	0	0	0	0	الاول 1st	الاساسي Basic
58	13	1	8	5	4	4	17	3	0	3	0	0	0	0	0	الثاني 2nd	
114	26	2	21	7	4	11	21	12	10	0	0	0	0	0	0	الثالث 3rd	
576	165	14	141	46	55	69	71	15	0	0	0	0	0	0	0	الرابع 4th	
189	74	5	46	21	19	16	8	0	0	0	0	0	0	0	0	الخامس 5th	
85	46	1	11	9	9	9	0	0	0	0	0	0	0	0	0	السادس 6th	
172	122	2	16	23	8	1	0	0	0	0	0	0	0	0	0	السابع 7th	
106	86	0	15	5	0	0	0	0	0	0	0	0	0	0	0	الثامن 8th	
82	71	3	7	1	0	0	0	0	0	0	0	0	0	0	0	التاسع 9th	
65	65	0	0	0	0	0	0	0	0	0	0	0	0	0	0	العاشر 10th	
109	109	0	0	0	0	0	0	0	0	0	0	0	0	0	0	الاول 1st	الثانوي Secondary
0	0	0	0	0	0	0	0	0	0	0	0	0	0	0	0	الثاني 2nd	
3967	1287	54	709	230	232	291	462	234	261	172	17	1	17	0	0	المجموع Total	

ادنى صف Lowest Grade

توزيع المدارس في وزارة التربية والتعليم حسب فئات عدد الطلبة للعام ٢٠٢٠-٢٠٢١

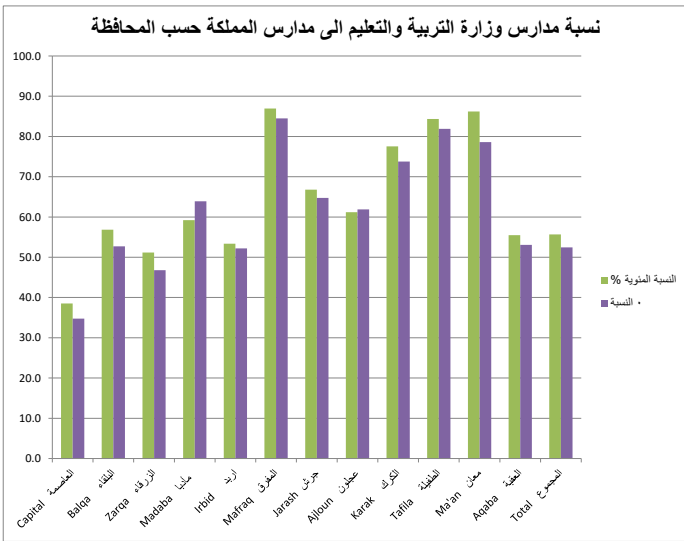
Distribution of MOE Schools by No. of Students Groups for The Year 2020-2021

عدد المدارس	فئات أعداد الطلبة
No. of Schools	No. of Students Groups
520	100-1
801	200-101
1167	400-201
941	800-401
269	1000-801
269	فاكثر 1000
3967	Total المجموع



نسبة مدارس وزارة التربية والتعليم الى مدارس المملكة حسب المحافظة للعام ٢٠٢٠-٢٠٢١

Percentage of MOE Schools to Total Schools in The kingdom by Governorate for The Year 2020-2021



المحافظة	وزارة التربية والتعليم Ministry of Education	اجمالي المدارس Total	النسبة المئوية %
العاصمة	871	2262	38.5
البلقاء	257	452	56.9
الزرقاء	391	764	51.2
مادبا	135	228	59.2
اربد	732	1372	53.4
المفرق	553	636	86.9
جرش	181	271	66.8
عجلون	134	219	61.2
الكرك	314	405	77.5
تفيلة	124	147	84.4
معان	194	225	86.2
العقبة	81	146	55.5
المجموع	3967	7127	55.7

عدد المدارس المملوكة والمستأجرة حسب السلطة والمحافظه وجنس المدرسة للعام ٢٠٢٠-٢٠٢١

Number of Owned & Rented Schools by Authority, Governorate & Gender for The Year 2020-2021

المجموع العام		وكالة الغوث الدولية		حكومية اخرى		مدارس خاصة		وزارة التربية والتعليم		الجنس Gender	المحافظة Governorate
Grand Total		UNRWA		Other Governmental		Private Schools		Ministry of Education			
مستأجر Rented	ملك Owned	مستأجر Rented	ملك Owned	مستأجر Rented	ملك Owned	مستأجر Rented	ملك Owned	مستأجر Rented	ملك Owned		
50	147	10	22	0	1	6	10	34	114	M ذكور	العاصمة Capital
71	336	7	26	0	4	11	23	53	283	F اناث	
702	956	4	4	0	0	621	642	77	310	Co مختلطة	
823	1439	21	52	0	5	638	675	164	707	T مجموع	
0	23	0	7	0	0	0	1	0	15	M ذكور	البلقاء Balqa
11	95	1	8	0	1	3	2	7	84	F اناث	
107	216	1	3	0	0	78	90	28	123	Co مختلطة	
118	334	2	18	0	1	81	93	35	222	T مجموع	
23	58	3	8	0	2	3	2	17	46	M ذكور	الزرقاء Zarqa
28	145	3	10	0	3	5	6	20	126	F اناث	
179	331	1	2	0	1	155	169	23	159	Co مختلطة	
230	534	7	20	0	6	163	177	60	331	T مجموع	
1	10	0	2	0	0	0	0	1	8	M ذكور	مادبا Madaba
11	47	0	2	0	1	0	6	11	38	F اناث	
57	102	0	0	0	0	37	45	20	57	Co مختلطة	
69	159	0	4	0	1	37	51	32	103	T مجموع	
29	78	6	8	0	0	1	1	22	69	M ذكور	اربد Irbid
30	276	4	14	1	2	0	3	25	257	F اناث	
443	516	1	2	0	0	344	253	98	261	Co مختلطة	
502	870	11	24	1	2	345	257	145	587	T مجموع	
9	30	0	0	0	0	2	0	7	30	M ذكور	المفرق Mafraq
34	179	1	0	0	5	1	2	32	172	F اناث	
129	255	1	0	0	0	40	31	88	224	Co مختلطة	
172	464	2	0	0	5	43	33	127	426	T مجموع	
6	20	0	4	0	0	1	0	5	16	M ذكور	جرش Jarash
9	71	0	4	0	0	2	0	7	67	F اناث	
84	81	0	0	0	0	58	21	26	60	Co مختلطة	
99	172	0	8	0	0	61	21	38	143	T مجموع	
0	9	0	0	0	0	0	0	0	9	M ذكور	عجلون Ajloun
9	42	0	0	0	0	0	0	9	42	F اناث	
67	92	0	0	0	0	43	42	24	50	Co مختلطة	
76	143	0	0	0	0	43	42	33	101	T مجموع	
0	30	0	0	0	0	0	0	0	30	M ذكور	الكرك Karak
17	97	0	0	0	3	2	0	15	94	F اناث	
94	167	0	0	0	0	47	39	47	128	Co مختلطة	
111	294	0	0	0	3	49	39	62	252	T مجموع	
1	4	0	0	0	0	0	0	1	4	M ذكور	الطفيلة Tafila
5	38	0	0	0	2	0	0	5	36	F اناث	
35	64	0	0	0	0	9	12	26	52	Co مختلطة	
41	106	0	0	0	2	9	12	32	92	T مجموع	
0	11	0	0	0	0	0	0	0	11	M ذكور	معان Ma'an
10	59	0	0	0	8	0	0	10	51	F اناث	
40	105	0	0	0	0	10	13	30	92	Co مختلطة	
50	175	0	0	0	8	10	13	40	154	T مجموع	
0	8	0	0	0	0	0	0	0	8	M ذكور	العقبة Aqaba
1	35	0	0	0	13	0	2	1	20	F اناث	
13	89	0	0	0	1	9	40	4	48	Co مختلطة	
14	132	0	0	0	14	9	42	5	76	T مجموع	
119	428	19	51	0	3	13	14	87	360	M ذكور	المجموع Total
236	1420	16	64	1	42	24	44	195	1270	F اناث	
1950	2974	8	11	0	2	1451	1397	491	1564	Co مختلطة	
2305	4822	43	126	1	47	1488	1455	773	3194	T مجموع	

عدد المدارس ذات الفترة و الفترتين حسب السلطة والمحافظه وجنس المدرسة للعام ٢٠٢١-٢٠٢٠

Number Of One Shift & Double Shift Schools by Authority, Governorate & Gender for The Year 2020-2021

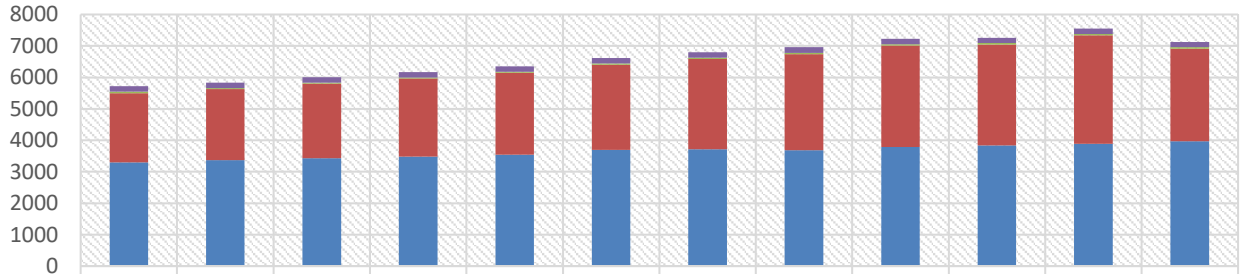
المجموع العام		وكالة الغوث الدولية		حكومية أخرى		مدارس خاصة		وزارة التربية والتعليم		الجنس Gender	المحافظة Governorate
Grand Total		UNRWA		Other Governmental		Private Schools		Ministry of Education			
فترتين double shift	فترة One shift	فترتين double shift	فترة One shift	فترتين double shift	فترة One shift	فترتين double shift	فترة One shift	فترتين double shift	فترة One shift		
94	103	32	0	0	1	0	16	62	86	M ذكور	العاصمة Capital
122	285	32	1	0	4	0	34	90	246	F اناث	
138	1520	8	0	0	0	0	1263	130	257	Co مختلطة	
354	1908	72	1	0	5	0	1313	282	589	T مجموع	
7	16	7	0	0	0	0	1	0	15	M ذكور	البلقاء Balqa
15	91	9	0	0	1	0	5	6	85	F اناث	
16	307	4	0	0	0	0	168	12	139	Co مختلطة	
38	414	20	0	0	1	0	174	18	239	T مجموع	
49	32	8	3	0	2	0	5	41	22	M ذكور	الزرقاء Zarqa
72	101	9	4	0	3	0	11	63	83	F اناث	
63	447	3	0	0	1	0	324	60	122	Co مختلطة	
184	580	20	7	0	6	0	340	164	227	T مجموع	
5	6	2	0	0	0	0	0	3	6	M ذكور	مدابا Madaba
6	52	2	0	0	1	0	6	4	45	F اناث	
1	158	0	0	0	0	0	82	1	76	Co مختلطة	
12	216	4	0	0	1	0	88	8	127	T مجموع	
40	67	13	1	0	0	0	2	27	64	M ذكور	اربد Irbid
68	238	14	4	0	3	0	3	54	228	F اناث	
88	871	1	2	0	0	0	597	87	272	Co مختلطة	
196	1176	28	7	0	3	0	602	168	564	T مجموع	
15	24	0	0	0	0	0	2	15	22	M ذكور	المفرق Mafraq
38	175	1	0	0	5	0	3	37	167	F اناث	
65	319	1	0	0	0	0	71	64	248	Co مختلطة	
118	518	2	0	0	5	0	76	116	437	T مجموع	
7	19	4	0	0	0	0	1	3	18	M ذكور	جرش Jarash
8	72	4	0	0	0	0	2	4	70	F اناث	
5	160	0	0	0	0	0	79	5	81	Co مختلطة	
20	251	8	0	0	0	0	82	12	169	T مجموع	
0	9	0	0	0	0	0	0	0	9	M ذكور	عجلون Ajloun
4	47	0	0	0	0	0	0	4	47	F اناث	
6	153	0	0	0	0	0	85	6	68	Co مختلطة	
10	209	0	0	0	0	0	85	10	124	T مجموع	
0	30	0	0	0	0	0	0	0	30	M ذكور	الكرك Karak
0	114	0	0	0	3	0	2	0	109	F اناث	
4	257	0	0	0	0	0	86	4	171	Co مختلطة	
4	401	0	0	0	3	0	88	4	310	T مجموع	
0	5	0	0	0	0	0	0	0	5	M ذكور	الطفيلة Tafila
0	43	0	0	0	2	0	0	0	41	F اناث	
0	99	0	0	0	0	0	21	0	78	Co مختلطة	
0	147	0	0	0	2	0	21	0	124	T مجموع	
0	11	0	0	0	0	0	0	0	11	M ذكور	معان Ma'an
0	69	0	0	0	8	0	0	0	61	F اناث	
6	139	0	0	0	0	0	23	6	116	Co مختلطة	
6	219	0	0	0	8	0	23	6	188	T مجموع	
2	6	0	0	0	0	0	0	2	6	M ذكور	العقبة Aqaba
2	34	0	0	0	13	0	2	2	19	F اناث	
10	92	0	0	0	1	0	49	10	42	Co مختلطة	
14	132	0	0	0	14	0	51	14	67	T مجموع	
219	328	66	4	0	3	0	27	153	294	M ذكور	المجموع Total
335	1321	71	9	0	43	0	68	264	1201	F اناث	
402	4522	17	2	0	2	0	2848	385	1670	Co مختلطة	
956	6171	154	15	0	48	0	2943	802	3165	T مجموع	

مقارنة احصائية بأعداد المدارس حسب السلطة المشرفة والجنس للسنوات العشر الاخيرة

Comparative Statistic of Schools by Authority & Gender for the Last Ten Years

المجموع	وكالة الغوث	حكومية اخرى	المدارس الخاصة	وزارة التربية والتعليم	الجنس	السنة الدراسية
Total	UNRWA	Other Governmental	Private Schools	Ministry of Education	Gender	Scholastic Year
1366	86	28	58	1194	M ذكور	2009-2008
682	76	6	12	588	F اناث	
3670	13	13	2123	1521	Co مختلطة	
5718	175	47	2193	3303	T مجموع	
1387	86	25	55	1221	M ذكور	2010-2009
672	73	3	12	584	F اناث	
3772	15	3	2188	1566	Co مختلطة	
5831	174	31	2255	3371	T مجموع	
1411	85	27	58	1241	M ذكور	2011-2010
634	71	3	16	544	F اناث	
3962	17	3	2294	1648	Co مختلطة	
6007	173	33	2368	3433	T مجموع	
1454	85	29	71	1269	M ذكور	2012-2011
610	69	3	12	526	F اناث	
4108	19	3	2395	1691	Co مختلطة	
6172	173	35	2478	3486	T مجموع	
1475	85	31	64	1295	M ذكور	2013-2012
627	71	3	15	538	F اناث	
4253	17	3	2521	1712	Co مختلطة	
6355	173	37	2600	3545	T مجموع	
1518	86	34	46	1352	M ذكور	2014-2013
642	71	3	20	548	F اناث	
4454	17	1	2642	1794	Co مختلطة	
6614	174	38	2708	3694	T مجموع	
1542	86	34	57	1365	M ذكور	2015-2014
630	73	3	10	544	F اناث	
4630	16	3	2804	1807	Co مختلطة	
6802	175	40	2871	3716	T مجموع	
1525	88	38	55	1344	M ذكور	2016-2015
720	76	3	19	622	F اناث	
4716	14	4	2981	1717	Co مختلطة	
6961	178	45	3055	3683	T مجموع	
1571	82	38	58	1393	M ذكور	2017-2016
611	75	3	17	516	F اناث	
5045	14	3	3146	1882	Co مختلطة	
7227	171	44	3221	3791	T مجموع	
1565	82	40	52	1391	M ذكور	2018-2019
579	70	3	10	496	F اناث	
5118	19	2	3149	1948	Co مختلطة	
7262	171	45	3211	3835	T مجموع	
1627	81	43	64	1439	M ذكور	2020-2019
570	73	3	18	476	F اناث	
5354	15	2	3359	1978	Co مختلطة	
7551	169	48	3441	3893	T مجموع	
1656	80	43	68	1465	M ذكور	2021-2020
547	70	3	27	447	F اناث	
4924	19	2	2848	2055	Co مختلطة	
7127	169	48	2943	3967	T مجموع	

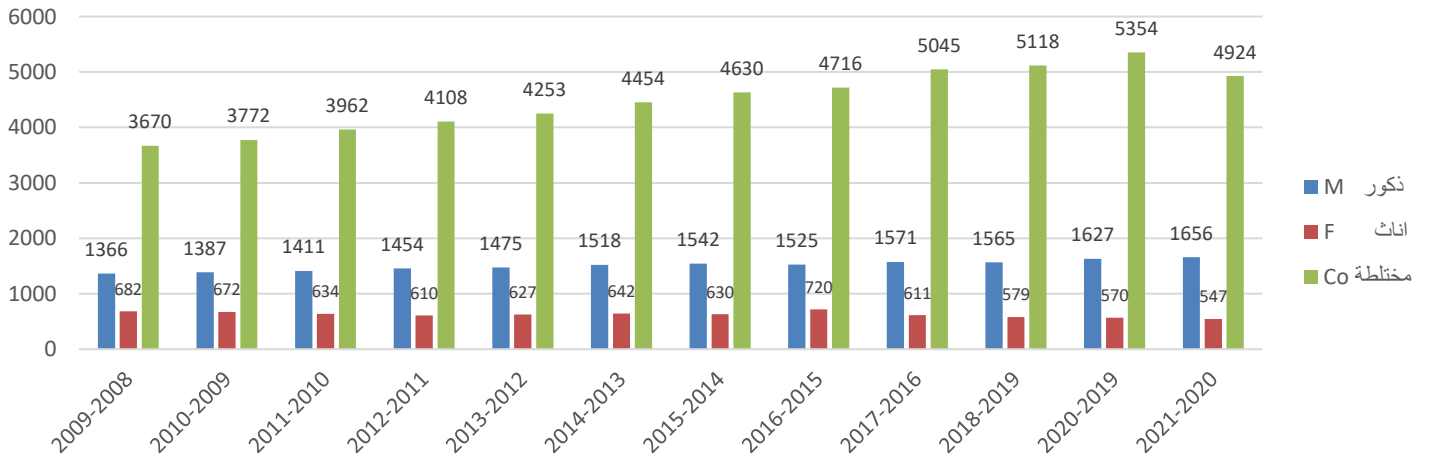
أعداد المدارس حسب السلطة المشرفة



UNRWA	175	174	173	173	173	174	175	178	171	171	169	169
Other Governmental	47	31	33	35	37	38	40	45	44	45	48	48
Private Schools	2193	2255	2368	2478	2600	2708	2871	3055	3221	3211	3441	2943
Ministry of Education	3303	3371	3433	3486	3545	3694	3716	3683	3791	3835	3893	3967

■ Ministry of Education ■ Private Schools ■ Other Governmental ■ UNRWA

أعداد المدارس حسب الجنس



توزيع الشعب في إقليم الشمال حسب السلطة والمحافظه والجنس في المدن والقرى للعام ٢٠٢٠-٢٠٢١

Distribution of Class-Units in North Region by Authority, Governorate & Gender in Rural & Urban Areas for The Year 2020-2021

المجموع العام			وكالة الغوث الدولية			حكومية اخرى			مدارس خاصة			وزارة التربية والتعليم			الجنس Gender	المحافظة Governorate
Grand Total			UNRWA			Other Governmental			Private Schools			Ministry of Education				
مجموع Total	قرى Rural	مدن Urban	مجموع Total	قرى Rural	مدن Urban	مجموع Total	قرى Rural	مدن Urban	مجموع Total	قرى Rural	مدن Urban	مجموع Total	قرى Rural	مدن Urban		
4837	1858	2979	292	29	263	30	20	10	569	176	393	3946	1633	2313	M ذكور	اربد Irbid
5052	2087	2965	234	47	187	0	0	0	328	61	267	4490	1979	2511	F اناث	
5411	2101	3310	24	8	16	0	0	0	3365	1029	2336	2022	1064	958	Co مختلطة	
15300	6046	9254	550	84	466	30	20	10	4262	1266	2996	10458	4676	5782	T مجموع	
2355	1859	496	9	0	9	73	73	0	97	22	75	2176	1764	412	M ذكور	المفرق Mafrq
2404	1955	449	9	0	9	0	0	0	45	4	41	2350	1951	399	F اناث	
2042	1569	473	1	0	1	0	0	0	325	112	213	1716	1457	259	Co مختلطة	
6801	5383	1418	19	0	19	73	73	0	467	138	329	6242	5172	1070	T مجموع	
970	600	370	90	48	42	0	0	0	70	9	61	810	543	267	M ذكور	جرش Jarash
963	460	503	95	14	81	0	0	0	35	1	34	833	445	388	F اناث	
737	427	310	0	0	0	0	0	0	288	94	194	449	333	116	Co مختلطة	
2670	1487	1183	185	62	123	0	0	0	393	104	289	2092	1321	771	T مجموع	
648	321	327	0	0	0	0	0	0	64	11	53	584	310	274	M ذكور	عجلون Ajloun
687	300	387	0	0	0	0	0	0	11	0	11	676	300	376	F اناث	
905	390	515	0	0	0	0	0	0	473	136	337	432	254	178	Co مختلطة	
2240	1011	1229	0	0	0	0	0	0	548	147	401	1692	864	828	T مجموع	
8810	4638	4172	391	77	314	103	93	10	800	218	582	7516	4250	3266	M ذكور	المجموع Total
9106	4802	4304	338	61	277	0	0	0	419	66	353	8349	4675	3674	F اناث	
9095	4487	4608	25	8	17	0	0	0	4451	1371	3080	4619	3108	1511	Co مختلطة	
27011	13927	13084	754	146	608	103	93	10	5670	1655	4015	20484	12033	8451	T مجموع	

توزيع الشعب في إقليم الوسط حسب السلطة والمحافظه والجنس في المدن والقرى للعام ٢٠٢٠-٢٠٢١

Distribution of Class-Units in Middle Region by Authority, Governorate & Gender in Rural & Urban Areas for The Year 2020-2021

المجموع العام			وكالة الغوث الدولية			حكومية اخرى			مدارس خاصة			وزارة التربية والتعليم			الجنس Gender	المحافظة Governorate
Grand Total			UNRWA			Other Governmental			Private Schools			Ministry of Education				
مجموع Total	قرى Rural	مدن Urban	مجموع Total	قرى Rural	مدن Urban	مجموع Total	قرى Rural	مدن Urban	مجموع Total	قرى Rural	مدن Urban	مجموع Total	قرى Rural	مدن Urban		
5810	1042	4768	678	40	638	55	22	33	1182	7	1175	3895	973	2922	M	ذكور
5676	1140	4536	70	0	70	27	0	27	1493	2	1491	4086	1138	2948	F	اناث
8557	816	7741	7	0	7	0	0	0	7189	122	7067	1361	694	667	Co	مختلطة
30600	3764	26836	1479	58	1421	82	22	60	14068	174	13894	14971	3510	11461	T	مجموع
1300	739	561	145	69	76	18	18	0	95	29	66	1042	623	419	M	ذكور
980	452	528	9	9	0	0	0	0	54	17	37	917	426	491	F	اناث
1379	557	822	3	3	0	0	0	0	747	200	547	629	354	275	Co	مختلطة
5637	2463	3174	431	142	289	18	18	0	1634	389	1245	3554	1914	1640	T	مجموع
2551	424	2127	212	0	212	59	0	59	368	0	368	1912	424	1488	M	ذكور
1931	464	1467	12	0	12	17	0	17	198	1	197	1704	463	1241	F	اناث
1977	395	1582	15	0	15	0	0	0	1225	65	1160	737	330	407	Co	مختلطة
10204	1607	8597	513	0	513	137	0	137	2619	82	2537	6935	1525	5410	T	مجموع
641	311	330	52	0	52	11	11	0	50	7	43	528	293	235	M	ذكور
581	325	256	0	0	0	0	0	0	65	2	63	516	323	193	F	اناث
635	323	312	0	0	0	0	0	0	345	90	255	290	233	57	Co	مختلطة
2538	1142	1396	98	0	98	11	11	0	701	125	576	1728	1006	722	T	مجموع
10302	2516	7786	1087	109	978	143	51	92	1695	43	1652	7377	2313	5064	M	ذكور
9168	2381	6787	91	9	82	44	0	44	1810	22	1788	7223	2350	4873	F	اناث
12548	2091	10457	25	3	22	0	0	0	9506	477	9029	3017	1611	1406	Co	مختلطة
48979	8976	40003	2521	200	2321	248	51	197	19022	770	18252	27188	7955	19233	T	مجموع

توزيع الشعب في إقليم الجنوب حسب السلطة والمحافظه والجنس في المدن والقرى للعام ٢٠٢٠-٢٠٢١

Distribution of Class-Units in South Region by Authority, Governorate & Gender in Rural & Urban Areas for The Year 2020-2021

المجموع العام			وكالة الفوت الدولية			حكومية اخرى			مدارس خاصة			وزارة التربية والتعليم			الجنس Gender	المحافظة Governorate
Grand Total			UNRWA			Other Governmental			Private Schools			Ministry of Education				
Total	مجموع Rural	مدن Urban	مجموع Total	مجموع Rural	مدن Urban	مجموع Total	مجموع Rural	مدن Urban	مجموع Total	مجموع Rural	مدن Urban	مجموع Total	مجموع Rural	مدن Urban		
1082	768	314	0	0	0	25	11	14	29	12	17	1028	745	283	M	نكور
918	695	223	0	0	0	0	0	0	6	3	3	912	692	220	F	اناث
1120	777	343	0	0	0	0	0	0	384	203	181	736	574	162	Co	مختلطة
4009	2741	1268	0	0	0	25	11	14	556	262	294	3428	2468	960	T	مجموع
399	154	245	0	0	0	28	17	11	2	1	1	369	136	233	M	نكور
309	165	144	0	0	0	0	0	0	1	0	1	308	165	143	F	اناث
350	214	136	0	0	0	0	0	0	77	40	37	273	174	99	Co	مختلطة
1380	675	705	0	0	0	28	17	11	144	60	84	1208	598	610	T	مجموع
643	410	233	0	0	0	126	126	0	4	0	4	513	284	229	M	نكور
596	393	203	0	0	0	0	0	0	3	0	3	593	393	200	F	اناث
550	318	232	0	0	0	0	0	0	69	6	63	481	312	169	Co	مختلطة
2252	1311	941	0	0	0	126	126	0	117	6	111	2009	1179	830	T	مجموع
456	228	228	0	0	0	161	161	0	41	3	38	254	64	190	M	نكور
445	217	228	0	0	0	0	0	0	55	0	55	390	217	173	F	اناث
431	151	280	0	0	0	3	3	0	224	6	218	204	142	62	Co	مختلطة
2057	634	1423	0	0	0	164	164	0	591	15	576	1302	455	847	T	مجموع
2580	1560	1020	0	0	0	340	315	25	76	16	60	2164	1229	935	M	نكور
2268	1470	798	0	0	0	0	0	0	65	3	62	2203	1467	736	F	اناث
2451	1460	991	0	0	0	3	3	0	754	255	499	1694	1202	492	Co	مختلطة
9698	5361	4337	0	0	0	343	318	25	1408	343	1065	7947	4700	3247	T	مجموع

توزيع الشعب حسب السلطة والجنس والمرحلة في المملكة للعام ٢٠٢٠-٢٠٢١

Distribution of Class-Units by Authority, Gender & Cycle in The Kingdom for The Year 2020-2021

المجموع العام				وكالة الفوت الدولية				حكومية أخرى				مدارس خاصة				وزارة التربية والتعليم				الجنس Gender	المملكة Kingdom
Grand Total				UNRWA				Other Governmental				Private Schools				Ministry of Education					
مجموع Total	ثانوي Secondary	اساسي Basic	روضة Kindergarten	مجموع Total	ثانوي Secondary	اساسي Basic	روضة Kindergarten	مجموع Total	ثانوي Secondary	اساسي Basic	روضة Kindergarten	مجموع Total	ثانوي Secondary	اساسي Basic	روضة Kindergarten	مجموع Total	ثانوي Secondary	اساسي Basic	روضة Kindergarten		
26773	4560	22130	83	1639	0	1639	0	598	147	451	0	4938	777	4094	67	19598	3636	15946	16	M نكور	
27729	5053	22598	78	1481	0	1481	0	68	16	52	0	3578	728	2782	68	22602	4309	18283	10	F اثا	
31186	564	24328	6294	155	0	155	0	28	2	20	6	17584	544	13336	3704	13419	18	10817	2584	Co مختلطة	
85688	10177	69056	6455	3275	0	3275	0	694	165	523	6	26100	2049	20212	3839	55619	7963	45046	2610	T مجموع	

توزيع الشعب حسب السلطة والجنس في المدن والقرى في المملكة للعام ٢٠٢٠-٢٠٢١

Distribution of Class-Units by Authority & Gender in Rural & Urban Areas in The Kingdom for The Year 2020-2021

المجموع العام			وكالة الفوت الدولية			حكومية أخرى			مدارس خاصة			وزارة التربية والتعليم			الجنس Gender	المملكة Kingdom
Grand Total			UNRWA			Other Governmental			Private Schools			Ministry of Education				
مجموع Total	قرى Rural	مدن Urban	مجموع Total	قرى Rural	مدن Urban	مجموع Total	قرى Rural	مدن Urban	مجموع Total	قرى Rural	مدن Urban	مجموع Total	قرى Rural	مدن Urban		
26773	9210	17563	1639	196	1443	598	459	139	4938	375	4563	19598	8180	11418	M نكور	
27729	9688	18041	1481	139	1342	68	0	68	3578	131	3447	22602	9418	13184	F اثا	
31186	9366	21820	155	11	144	28	3	25	17584	2262	15322	13419	7090	6329	Co مختلطة	
85688	28264	57424	3275	346	2929	694	462	232	26100	2768	23332	55619	24688	30931	T مجموع	

توزيع الشعب حسب السلطة والجنس والملكية في المملكة للعام ٢٠٢٠-٢٠٢١

Distribution of Class-Units by Authority, Gender & Ownership in the Kingdom for The Year 2020-2021

المجموع العام			وكالة الغوث الدولية			حكومية أخرى			مدارس خاصة			وزارة التربية والتعليم			الجنس Gender	المملكة Kingdom
Grand Total			UNRWA			Other Governmental			Private Schools			Ministry of Education				
مجموع Total	مستأجر Rented	ملك Owned	مجموع Total	مستأجر Rented	ملك Owned	مجموع Total	مستأجر Rented	ملك Owned	مجموع Total	مستأجر Rented	ملك Owned	مجموع Total	مستأجر Rented	ملك Owned		
26773	3403	23370	1639	290	1349	598	10	588	4938	1274	3664	19598	1829	17769	M ذكور	
27729	3058	24671	1481	404	1077	68	0	68	3578	785	2793	22602	1869	20733	F إناث	
31186	9816	21370	155	55	100	28	0	28	17584	6966	10618	13419	2795	10624	Co مختلطة	
85688	16277	69411	3275	749	2526	694	10	684	26100	9025	17075	55619	6493	49126	T مجموع	

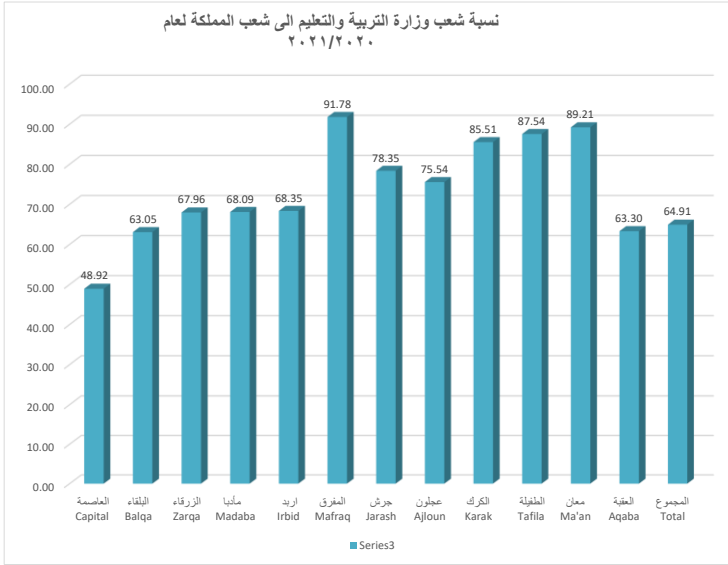
توزيع الشعب حسب السلطة والجنس والفترة في المملكة للعام ٢٠٢٠-٢٠٢١

Distribution of Class-Units by Authority, Gender & Shift in the Kingdom for The Year 2020-2021

المجموع العام			وكالة الغوث الدولية			حكومية أخرى			مدارس خاصة			وزارة التربية والتعليم			الجنس Gender	المملكة Kingdom
Grand Total			UNRWA			Other Governmental			Private Schools			Ministry of Education				
مجموع Total	فترتين double shift	فترة One shift	مجموع Total	فترتين double shift	فترة One shift	مجموع Total	فترتين double shift	فترة One shift	مجموع Total	فترتين double shift	فترة One shift	مجموع Total	فترتين double shift	فترة One shift		
26773	5930	20843	1639	1456	183	598	0	598	4938	0	4938	19598	4474	15124	M ذكور	
27729	7758	19971	1481	1411	70	68	0	68	3578	0	3578	22602	6347	16255	F إناث	
31186	3611	27575	155	136	19	28	0	28	17584	0	17584	13419	3475	9944	Co مختلطة	
85688	17299	68389	3275	3003	272	694	0	694	26100	0	26100	55619	14296	41323	T مجموع	

نسبة شعب وزارة التربية والتعليم الى شعب المملكة لعام ٢٠٢٠-٢٠٢١

Percentage of MOE Class-Units to Total Class-Units in The kingdom by Governorate for The Year 2020-2021



المحافظة Governorate	اجمالي الشعب Total	وزارة التربية والتعليم Ministry of Education	النسبة المئوية %
العاصمة Capital	30600	14971	48.92
البلقاء Balqa	5637	3554	63.05
الزرقاء Zarqa	10204	6935	67.96
مأدبا Madaba	2538	1728	68.09
اربد Irbid	15300	10458	68.35
المفرق Mafraq	6801	6242	91.78
جرش Jarash	2670	2092	78.35
عجلون Ajloun	2240	1692	75.54
الكرك Karak	4009	3428	85.51
الطفيلة Tafila	1380	1208	87.54
معان Ma'an	2252	2009	89.21
العقبة Aqaba	2057	1302	63.30
المجموع Total	85688	55619	64.91

معدل طالب لكل شعبة حسب السلطة المشرفة والمحافظه					
اجمالي السلطات	وكالة الغوث الدولية	حكومية اخرى	التعليم الخاص	وزارة التربية والتعليم	
25.96	33.43	33.72	17.78	32.86	العاصمة
26.02	39.83	42.11	17.04	28.39	البلقاء
29.92	40.89	39.56	16.52	33.98	الزرقاء
22.77	31.82	17.36	16.07	25.01	مادبا
25.94	37.19	31.37	15.95	29.40	اريد
22.16	18.89	30.18	14.41	22.66	المفرق
24.33	41.41	0.00	15.31	24.52	جرش
21.55	0.00	0.00	14.90	23.71	عجلون
21.57	0.00	23.72	14.70	22.67	الكرك
22.35	0.00	25.75	15.96	23.04	الطفيلة
19.36	0.00	27.52	15.11	19.09	معان
25.02	0.00	20.32	19.18	28.26	العقبة
25.41	36.39	29.38	17.05	28.64	مجموع

**** تدرج الالوان في الجداول من الاحمر الى الاخضر يعبر عن زيادة عدد الطلاب بالنسبة للشعب والاخضر الاقل نسبة

معدل طالب لكل معلم حسب السلطة المشرفة والمحافظه					
اجمالي السلطات	وكالة الغوث الدولية	حكومية اخرى	التعليم الخاص	وزارة التربية والتعليم	
17.55	27.44	10.59	11.61	22.71	العاصمة
17.24	31.05	15.16	12.49	17.78	البلقاء
20.70	28.82	13.48	11.98	23.55	الزرقاء
15.02	29.70	5.79	11.35	15.91	مادبا
17.34	25.76	9.14	12.16	18.75	اريد
14.45	13.81	8.67	11.09	14.82	المفرق
15.78	28.91	0.00	11.57	15.40	جرش
14.25	0.00	0.00	11.03	15.14	عجلون
12.13	0.00	8.01	9.47	12.55	الكرك
11.85	0.00	9.24	10.84	12.03	الطفيلة
11.21	0.00	11.37	10.78	11.22	معان
15.68	0.00	8.31	12.00	19.00	العقبة
16.74	27.89	10.40	11.71	18.55	مجموع

**** تدرج الالوان في الجداول من الاحمر الى الاخضر يعبر عن زيادة عدد الطلاب بالنسبة للمعلم والاخضر الاقل نسبة

مقارنة إحصائية بإعداد الشعب حسب السلطة المشرفة والجنس للسنوات العشر الاخيرة

Comparative Statistic of Class-Units by Authority & Gender for the Last Ten Years

المجموع	وكالة الغوث	حكومية اخرى	المدارس الخاصة	وزارة التربية	الجنس	السنة الدراسية
Total	UNRWA	Other Governmental	Private Schools	Ministry of Education	Gender	Scholastic Year
21314	1664	425	2896	16329	M ذكور	2011-2010
21672	1566	68	2059	17979	F اناث	
21681	154	29	13117	8381	co مختلط	
64667	3384	522	18072	42689	T مجموع	
21772	1636	451	3158	16527	M ذكور	2012-2011
22117	1569	67	2206	18275	F اناث	
22738	161	31	13861	8685	co مختلط	
66627	3366	549	19225	43487	T مجموع	
22397	1629	477	3511	16780	M ذكور	2013-2012
22661	1552	67	2412	18630	F اناث	
23697	167	31	14416	9083	co مختلط	
68755	3348	575	20339	44493	T مجموع	
23335	1632	493	3730	17480	M ذكور	2014-2013
23984.9	1546	65	2560	19813.9	F اناث	
25671.1	174	30	15636	9831.1	co مختلط	
72991	3352	588	21926	47125	T مجموع	
23996.1	1660	520	4086	17730.1	M ذكور	2015-2014
24577	1569	69	2778	20161	F اناث	
26974.9	169	33	16501	10271.9	co مختلط	
75548	3398	622	23365	48163	T مجموع	
23487	1618	568	4275	17026	M ذكور	2016-2015
24347	1500	69	2945	19833	F اناث	
28526	189	35	17541	10761	co مختلط	
76359	3307	672	24760	47620	T مجموع	
23789	1542	567	4237	17443	M ذكور	2017-2016
24658	1541	69	2932	20116	F اناث	
30177	160	29	18374	11614	co مختلط	
78624	3243	665	25543	49173	T مجموع	
24566	1530	573	4621	17842	M ذكور	2018-2017
25571	1484	69	3197	20821	F اناث	
31740	173	29	19349	12189	co مختلط	
81877	3187	671	27167	50852	T مجموع	
25550	1664	565	4918	18403	M ذكور	2019-2018
26409	1571	69	3398	21371	F اناث	
32919	217	24	20134	12544	co مختلط	
84878	3452	658	28450	52318	T مجموع	
26043	1459	586	5148	18850	M ذكور	2020-2019
26915	1398	68	3523	21926	F اناث	
34063	216	24	21176	12647	co مختلط	
87021	3073	678	29847	53423	T مجموع	
26773	1639	598	4938	19598	M ذكور	2021-2020
27729	1481	68	3578	22602	F اناث	
31186	155	28	17584	13419	co مختلط	
85688	3275	694	26100	55619	T مجموع	

توزيع المعلمين في إقليم الوسط حسب السلطة والمحافظه والجنس في المدن والقرى للعام ٢٠٢٠-٢٠٢١

Distribution of Teachers in Middle Region by Authority, Governorate & Gender in Rural & Urban Areas for The Year 2020-2021

المجموع العام			وكالة الغوث الدولية			حكومية اخرى			مدارس خاصة			وزارة التربية والتعليم			الجنس Gender	المحافظة Governorate
Grand Total			UNRWA			Other Governmental			Private Schools			Ministry of Education				
مجموع Total	قرى Rural	مدن Urban	مجموع Total	قرى Rural	مدن Urban	مجموع Total	قرى Rural	مدن Urban	مجموع Total	قرى Rural	مدن Urban	مجموع Total	قرى Rural	مدن Urban		
12011	1973	10038	839	60	779	155	68	87	3006	10	2996	8011	1835	6176	M ذكور	العاصمة Capital
33251	3563	29688	963	22	941	106	0	106	18528	231	18297	13654	3310	10344	F اناث	
45262	5536	39726	1802	82	1720	261	68	193	21534	241	21293	21665	5145	16520	T مجموع	
2424	1369	1055	247	108	139	50	50	0	183	34	149	1944	1177	767	M ذكور	البلقاء Balqa
6084	2446	3638	306	73	233	0	0	0	2046	487	1559	3732	1886	1846	F اناث	
8508	3815	4693	553	181	372	50	50	0	2229	521	1708	5676	3063	2613	T مجموع	
4663	837	3826	370	0	370	167	0	167	334	1	333	3792	836	2956	M ذكور	الزرقاء Zarqa
10085	1456	8629	358	0	358	235	0	235	3278	119	3159	6214	1337	4877	F اناث	
14748	2293	12455	728	0	728	402	0	402	3612	120	3492	10006	2173	7833	T مجموع	
1142	584	558	56	0	56	33	33	0	83	1	82	970	550	420	M ذكور	مادبا Madaba
2705	1229	1476	49	0	49	0	0	0	909	170	739	1747	1059	688	F اناث	
3847	1813	2034	105	0	105	33	33	0	992	171	821	2717	1609	1108	T مجموع	
20240	4763	15477	1512	168	1344	405	151	254	3606	46	3560	14717	4398	10319	M ذكور	مجموع Total
52125	8694	43431	1676	95	1581	341	0	341	24761	1007	23754	25347	7592	17755	F اناث	
72365	13457	58908	3188	263	2925	746	151	595	28367	1053	27314	40064	11990	28074	T مجموع	

توزيع المعلمين في إقليم الشمال حسب السلطة والمحافظه والجنس في المدن والقرى للعام ٢٠٢٠-٢٠٢١

Distribution of Teachers in North Region by Authority, Governorate & Gender in Rural & Urban Areas for The Year 2020-2021

المجموع العام			وكالة الغوث الدولية			حكومية اخرى			مدارس خاصة			وزارة التربية والتعليم			الجنس Gender	المحافظة Governorate
Grand Total			UNRWA			Other Governmental			Private Schools			Ministry of Education				
مجموع Total	قرى Rural	مدن Urban	مجموع Total	قرى Rural	مدن Urban	مجموع Total	قرى Rural	مدن Urban	مجموع Total	قرى Rural	مدن Urban	مجموع Total	قرى Rural	مدن Urban		
7271	3022	4249	436	49	387	103	84	19	262	67	195	6470	2822	3648	M	اربد Irbid
15615	6206	9409	358	60	298	0	0	0	5330	1544	3786	9927	4602	5325	F	
22886	9228	13658	794	109	685	103	84	19	5592	1611	3981	16397	7424	8973	T	
4044	3283	761	14	0	14	254	254	0	68	3	65	3708	3026	682	M	المفرق Mafraq
6387	4947	1440	12	0	12	0	0	0	539	178	361	5836	4769	1067	F	
10431	8230	2201	26	0	26	254	254	0	607	181	426	9544	7795	1749	T	
1521	1005	516	98	48	50	0	0	0	19	0	19	1404	957	447	M	جرش Jarash
2595	1264	1331	167	41	126	0	0	0	501	138	363	1927	1085	842	F	
4116	2269	1847	265	89	176	0	0	0	520	138	382	3331	2042	1289	T	
1019	539	480	0	0	0	0	0	0	14	2	12	1005	537	468	M	عجلون Ajloun
2370	958	1412	0	0	0	0	0	0	726	171	555	1644	787	857	F	
3389	1497	1892	0	0	0	0	0	0	740	173	567	2649	1324	1325	T	
13855	7849	6006	548	97	451	357	338	19	363	72	291	12587	7342	5245	M	المجموع Tota
26967	13375	13592	537	101	436	0	0	0	7096	2031	5065	19334	11243	8091	F	
40822	21224	19598	1085	198	887	357	338	19	7459	2103	5356	31921	18585	13336	T	

توزيع المعلمين في إقليم الجنوب حسب السلطة والمحافظه والجنس في المدن والقرى للعام ٢٠٢٠-٢٠٢١

Distribution of Teachers in South Region by Authority, Governorate & Gender in Rural & Urban Areas for The Year 2020-2021

المجموع العام			وكالة الغوث الدولية			حكومية اخرى			مدارس خاصة			وزارة التربية والتعليم			الجنس Gender	المحافظة Governorate
Grand Total			UNRWA			Other Governmental			Private Schools			Ministry of Education				
مجموع Total	قرى Rural	مدن Urban	مجموع Total	قرى Rural	مدن Urban	مجموع Total	قرى Rural	مدن Urban	مجموع Total	قرى Rural	مدن Urban	مجموع Total	قرى Rural	مدن Urban		
2297	1618	679	0	0	0	74	36	38	64	26	38	2159	1556	603	M ذكور	الكرك Karak
4830	3214	1616	0	0	0	0	0	0	799	363	436	4031	2851	1180	F اناث	
7127	4832	2295	0	0	0	74	36	38	863	389	474	6190	4407	1783	T مجموع	
882	328	554	0	0	0	78	45	33	1	0	1	803	283	520	M ذكور	الطفيلة Tafila
1722	888	834	0	0	0	0	0	0	211	78	133	1511	810	701	F اناث	
2604	1216	1388	0	0	0	78	45	33	212	78	134	2314	1093	1221	T مجموع	
1362	893	469	0	0	0	305	305	0	1	0	1	1056	588	468	M ذكور	معان Ma'an
2526	1380	1146	0	0	0	0	0	0	163	6	157	2363	1374	989	F اناث	
3888	2273	1615	0	0	0	305	305	0	164	6	158	3419	1962	1457	T مجموع	
1017	543	474	0	0	0	401	401	0	82	0	82	534	142	392	M ذكور	العقبة Aqaba
2266	569	1697	0	0	0	0	0	0	863	21	842	1403	548	855	F اناث	
3283	1112	2171	0	0	0	401	401	0	945	21	924	1937	690	1247	T مجموع	
5558	3382	2176	0	0	0	858	787	71	148	26	122	4552	2569	1983	M ذكور	المجموع Total
11344	6051	5293	0	0	0	0	0	0	2036	468	1568	9308	5583	3725	F اناث	
16902	9433	7469	0	0	0	858	787	71	2184	494	1690	13860	8152	5708	T مجموع	

توزيع المعلمين حسب السلطة والجنس والملكية في المملكة للعام ٢٠٢٠-٢٠٢١

Distribution of Teachers by Authority, Gender & Ownership in the Kingdom for The Year 2020-2021

المجموع العام			وكالة الفوث الدولية			حكومية اخرى			مدارس خاصة			وزارة التربية والتعليم			الجنس Gender	المملكة Kingdom
Grand Total			UNRWA			Other Governmental			Private Schools			Ministry of Education				
مجموع Total	مستأجر Rented	ملك Owned	مجموع Total	مستأجر Rented	ملك Owned	مجموع Total	مستأجر Rented	ملك Owned	مجموع Total	مستأجر Rented	ملك Owned	مجموع Total	مستأجر Rented	ملك Owned		
39653	3459	36194	2060	408	1652	1620	19	1601	4117	704	3413	31856	2328	29528	M	ذكور
90436	19162	71274	2213	625	1588	341	0	341	33893	11498	22395	53989	7039	46950	F	اناث
130089	22621	107468	4273	1033	3240	1961	19	1942	38010	12202	25808	85845	9367	76478	T	مجموع

توزيع المعلمين حسب السلطة والجنس والفترة في المملكة للعام ٢٠٢٠-٢٠٢١

Distribution of Teachers by Authority, Gender & Shift in the Kingdom for The Year 2020-2021

المجموع العام			وكالة الفوث الدولية			حكومية اخرى			مدارس خاصة			وزارة التربية والتعليم			الجنس Gender	المملكة Kingdom
Grand Total			UNRWA			Other Governmental			Private Schools			Ministry of Education				
مجموع Total	فترتين double shift	فترة One shift	مجموع Total	فترتين double shift	فترة One shift	مجموع Total	فترتين double shift	فترة One shift	مجموع Total	فترتين double shift	فترة One shift	مجموع Total	فترتين double shift	فترة One shift		
39653	8267	31386	2060	1822	238	1620	0	1620	4117	0	4117	31856	6445	25411	M	ذكور
90436	16134	74302	2213	2101	112	341	0	341	33893	0	33893	53989	14033	39956	F	اناث
130089	24401	105688	4273	3923	350	1961	0	1961	38010	0	38010	85845	20478	65367	T	مجموع

توزيع المعلمين حسب السلطة والجنس والمرحلة في المملكة للعام ٢٠٢٠-٢٠٢١

Distribution of Teachers by Authority, Gender & Cycle in The Kingdom for The Year 2020-2021

المجموع العام				وكالة الفوث الدولية				حكومية اخرى				مدارس خاصة				وزارة التربية والتعليم				الجنس Gender	المملكة Kingdom
Grand Total				UNRWA				Other Governmental				Private Schools				Ministry of Education					
مجموع Total	ثانوي Secondary	اساسي Basic	روضة Kindergarten	مجموع Total	ثانوي Secondary	اساسي Basic	روضة Kindergarten	مجموع Total	ثانوي Secondary	اساسي Basic	روضة Kindergarten	مجموع Total	ثانوي Secondary	اساسي Basic	روضة Kindergarten	مجموع Total	ثانوي Secondary	اساسي Basic	روضة Kindergarten		
39653	10598	29055	0	2060	0	2060	0	1620	586	1034	0	4117	2065	2052	0	31856	7947	23909	0	M ذكور	
90436	11921	70850	7665	2213	0	2213	0	341	69	266	6	33893	2861	25984	5048	53989	8991	42387	2611	F اناث	
130089	22519	99905	7665	4273	0	4273	0	1961	655	1300	6	38010	4926	28036	5048	85845	16938	66296	2611	T مجموع	

توزيع المعلمين حسب السلطة والجنس في المدن والقرى في المملكة للعام ٢٠٢٠-٢٠٢١

Distribution of Teachers by Authority & Gender in Rural & Urban Areas in The Kingdom for The Year 2020-2021

المجموع العام			وكالة الفوث الدولية			حكومية اخرى			مدارس خاصة			وزارة التربية والتعليم			الجنس Gender	المملكة Kingdom
Grand Total			UNRWA			Other Governmental			Private Schools			Ministry of Education				
مجموع Total	قرى Rural	مدن Urban	مجموع Total	قرى Rural	مدن Urban	مجموع Total	قرى Rural	مدن Urban	مجموع Total	قرى Rural	مدن Urban	مجموع Total	قرى Rural	مدن Urban		
39653	15994	23659	2060	265	1795	1620	1276	344	4117	144	3973	31856	14309	17547	M ذكور	
90436	28120	62316	2213	196	2017	341	0	341	33893	3506	30387	53989	24418	29571	F اناث	
130089	44114	85975	4273	461	3812	1961	1276	685	38010	3650	34360	85845	38727	47118	T مجموع	

توزيع المعلمين حسب السلطة والفترة والملكية والجنس في المدن القرى للعام ٢٠٢٠-٢٠٢١

Distribution of Teachers by Authority, Shifts, Ownership & Gender in Rural & Urban Areas for The Year 2020-2021

المجموع العام	وكالة الغوث الدولية	حكومية اخرى	التعليم الخاص	وزارة التربية والتعليم	الجنس	الفترة	الملكية	تصنيف المنطقة
Grand Total	UNRWA	Other Governmental	Private Schools	Ministry of Education	Gender	Shift	Ownership	Area
15498	186	325	3300	11687	M ذكور	فترة One Shift	ملك Owned	مدينة Urban
36940	65	341	20579	15955	F اناث			
52438	251	666	23879	27642	T مجموع			
5994	1223	0	0	4771	M ذكور	فترتين Double Shift		
11227	1366	0	0	9861	F اناث			
17221	2589	0	0	14632	T مجموع			
1488	19	19	673	777	M ذكور	فترة One Shift	مستأجر Rented	مدينة Urban
12408	27	0	9808	2573	F اناث			
13896	46	19	10481	3350	T مجموع			
679	367	0	0	312	M ذكور	فترتين Double Shift		
1741	559	0	0	1182	F اناث			
2420	926	0	0	1494	T مجموع			
13154	22	1276	113	11743	M ذكور	فترة One Shift	ملك Owned	قرية Rural
20131	20	0	1816	18295	F اناث			
33285	42	1276	1929	30038	T مجموع			
1548	221	0	0	1327	M ذكور	فترتين Double Shift		
2976	137	0	0	2839	F اناث			
4524	358	0	0	4166	T مجموع			
1246	11	0	31	1204	M ذكور	فترة One Shift	مستأجر Rented	قرية Rural
4823	0	0	1690	3133	F اناث			
6069	11	0	1721	4337	T مجموع			
46	11	0	0	35	M ذكور	فترتين Double Shift		
190	39	0	0	151	F اناث			
236	50	0	0	186	T مجموع			
39653	2060	1620	4117	31856	M ذكور	المجموع Total		
90436	2213	341	33893	53989	F اناث			
130089	4273	1961	38010	85845	T مجموع			

توزيع المعلمين في المملكة حسب المحافظة والمديرية والمؤهل العلمي للعام ٢٠٢٠-٢٠٢١

Distribution of Teachers in The Kingdom of Jordan by Governorate, Directorate & Qualification for The Year 2020-2021

المجموع	دكتوراة	ماجستير	دبلوم عالي	بكالوريوس	كلية مجتمع	ثانوية عامة	المديرية		المحافظة
Total	PHD	MA	High Diploma	BA	Diploma	GSC	Directorate		Gvernorate
8339	300	37	335	7263	404	0	Amman Qasbah	قصبه عمان	العاصمة Capital
9901	425	74	238	8742	422	0	Aljamaah	الجامعه	
1739	42	30	75	1455	137	0	Sahab	سحاب	
6498	208	44	250	5314	682	0	Al-qwesmeh	القويسمه	
9686	217	86	533	8030	820	0	Marka	ماركا	
4190	184	60	164	3433	349	0	Wadi Alseer	وادي السير	
2030	50	27	86	1739	128	0	Naaor	ناعور	
1695	28	36	104	1439	88	0	Jezeh	الجيزة	
1184	23	16	23	1021	101	0	Mowaqar	الموقر	
45262	1477	410	1808	38436	3131	0	المجموع Total		
3446	98	35	164	2834	315	0	Salt	قصبه السلط	البلقاء Balqa
1010	17	8	67	863	55	0	South Shouna	الشونة الجنوبية	
1075	13	12	111	895	44	0	Deir Alla	دير علا	
2977	56	30	180	2530	181	0	Ain Albasha	عين الباشا	
8508	184	85	522	7122	595	0	المجموع Total		
7191	284	47	341	5607	912	0	Zarqa1	الزرقاء الاولى	الزرقاء Zarka
3113	30	30	103	2808	142	0	Zarqa2	الزرقاء الثانية	
4444	144	27	152	3658	463	0	Rusaifa	الرصيفة	
14748	458	104	596	12073	1517	0	المجموع Total		
2696	110	32	164	2208	182	0	Madaba	مادبا	مأدبا Madaba
1151	43	12	89	944	63	0	Theeban	ذيبان	
3847	153	44	253	3152	245	0	المجموع Total		
7978	561	177	205	6139	896	0	Irbed Qasbah	قصبه اربد	اربد Irbid
3104	138	81	272	2307	306	0	Bani Obaid	بني عبيد	
1182	66	19	96	893	108	0	North Mazar	المزار الشمالي	
1402	37	11	91	1155	108	0	Al-taibeh & Al-wasteiah	لواني الطيبة و الوسطيه	
1694	39	25	135	1370	125	0	North Ghour	الاغوار الشماليه	
3066	169	43	234	2445	175	0	Ramtha	الرمثا	
2337	62	18	136	1987	134	0	Alkoura	الكورة	
2123	120	8	306	1570	119	0	Kenana	بني كنانه	
22886	1192	382	1475	17866	1971	0	المجموع Total		
3784	182	45	259	3129	169	0	Mafrq	قصبه المفرق	المفرق Mafrq
2962	101	43	162	2537	119	0	North East Badia	البادية الشمالية الشرقية	
3685	81	36	180	3271	117	0	North West Badia	البادية الشمالية الغربية	
10431	364	124	601	8937	405	0	المجموع Total		
4116	267	66	115	3468	200	0	Jarash	جرش	جرش Jarash
4116	267	66	115	3468	200	0	المجموع Total		
3389	147	49	126	2888	179	0	Ajloun	عجلون	عجلون Ajloun
3389	147	49	126	2888	179	0	المجموع Total		
2651	140	70	156	2071	214	0	Karak	قصبه الكرك	الكرك Karak
1013	13	11	86	843	60	0	South Ghour	الأغوار الجنوبية	
1418	30	21	130	1179	58	0	Alqaser	القصر	
2045	87	26	240	1541	151	0	South Mazar	المزار الجنوبي	
7127	270	128	612	5634	483	0	المجموع Total		
1938	20	19	118	1652	129	0	Tafila	الطفيلة	الطفيلة Tafila
666	16	19	89	493	49	0	Bsaira	لواء بصيرا	
2604	36	38	207	2145	178	0	المجموع Total		
1086	15	12	51	940	68	0	Ma'an	معان	معان Ma'an
1457	10	12	73	1251	111	0	South Badia	البادية الجنوبية	
814	43	19	69	646	37	0	Petra	البتراء	
531	3	10	30	444	44	0	Shobak	الشوبك	
3888	71	53	223	3281	260	0	المجموع Total		
3283	11	38	154	2803	277	0	Aqaba	العقبة	العقبة Aqaba
3283	11	38	154	2803	277	0	المجموع Total		
130089	4630	1521	6692	107805	9441	0	المجموع العام Grand Total		

توزيع المعلمين في وزارة التربية والتعليم حسب المحافظة والمديرية والمؤهل العلمي للعام ٢٠٢٠-٢٠٢١

Distribution of Teachers in The Ministry of Education by Governorate, Directorate & Qualification for The Year 2020-2021

المجموع	دكتوراة	ماجستير	دبلوم عالي	بكالوريوس	كلية مجتمع	ثانوية عامة	المديرية		المحافظة
Total	PHD	MA	High Diploma	BA	Diploma	GSC	Directorate		Gvernorate
3869	135	10	165	3394	165	0	Amman Qasbah	قصبه عمان	العاصمة Capital
2026	207	16	94	1600	109	0	Aljamaah	الجامعه	
1204	33	28	67	1022	54	0	Sahab	سحاب	
3062	112	22	173	2598	157	0	Al-qwesmeh	القوميسه	
5819	168	61	408	4787	395	0	Marka	ماركا	
1670	98	24	104	1329	115	0	Wadi Aiseer	وادي السير	
1303	32	22	71	1114	64	0	Naaor	ناعور	
1532	27	33	102	1289	81	0	Jezeah	الجيزة	
1180	23	16	23	1019	99	0	Mowaqar	الموقر	
21665	835	232	1207	18152	1239	0	Total المجموع		
2190	67	28	129	1818	148	0	Salt	قصبه السلط	البلقاء Balqa
850	13	7	65	715	50	0	South Shouna	الشونة الجنوبية	
994	13	11	110	817	43	0	Deir Alla	ديرعلا	
1642	33	22	161	1312	114	0	Ain Albasha	عين الباشا	
5676	126	68	465	4662	355	0	Total المجموع		
4420	227	24	302	3434	433	0	Zarqa1	الزرقاء الاولى	الزرقاء Zarka
2782	21	27	99	2529	106	0	Zarqa2	الزرقاء الثانية	
2804	92	17	140	2328	227	0	Rusaifa	الرصيفة	
10006	340	68	541	8291	766	0	Total المجموع		
1728	79	20	134	1379	116	0	Madaba	مادبا	مأدبا Madaba
989	42	12	87	793	55	0	Theeban	ذيبان	
2717	121	32	221	2172	171	0	Total المجموع		
5191	476	126	181	4014	394	0	Irbed Qasbah	قصبه اربد	اربد Irbid
1496	111	39	189	1033	124	0	Bani Obaid	بني عبيد	
1008	65	13	93	764	73	0	North Mazar	المزار الشمالي	
1205	35	10	90	968	102	0	Al-taibeh & Al-wasteiah	لواني الطيبه و الوسطيه	
1266	28	10	108	1025	95	0	North Ghour	الاغوار الشماليه	
2321	164	41	224	1757	135	0	Ramtha	الرمثا	
1962	58	16	131	1650	107	0	Alkoura	الكورة	
1948	118	7	261	1475	87	0	Kenana	بني كنانه	
16397	1055	262	1277	12686	1117	0	Total المجموع		
3308	176	37	245	2700	150	0	Mafraq	قصبه المفرق	المفرق Mafraq
2726	100	43	161	2311	111	0	North East Badia	البادية الشمالية الشرقية	
3510	78	36	179	3108	109	0	North West Badia	البادية الشمالية الغربية	
9544	354	116	585	8119	370	0	Total المجموع		
3331	253	54	103	2763	158	0	Jarash	جرش	جرش Jarash
3331	253	54	103	2763	158	0	Total المجموع		
2649	142	37	113	2237	120	0	Ajloun	عجلون	عجلون Ajloun
2649	142	37	113	2237	120	0	Total المجموع		
2218	135	63	133	1730	157	0	Karak	قصبه الكرك	الكرك Karak
999	13	11	86	831	58	0	South Ghour	الأغوار الجنوبية	
1311	30	19	128	1078	56	0	Alqaser	القصر	
1662	75	17	222	1218	130	0	South Mazar	المزار الجنوبي	
6190	253	110	569	4857	401	0	Total المجموع		
1715	19	16	115	1442	123	0	Tafila	الطفيلة	الطفيلة Tafila
599	15	17	89	433	45	0	Bsaira	لواء بصيرا	
2314	34	33	204	1875	168	0	Total المجموع		
927	14	11	40	802	60	0	Ma'an	معان	معان Ma'an
1260	8	12	70	1063	107	0	South Badia	البادية الجنوبية	
719	43	19	67	559	31	0	Petra	البتراء	
513	3	10	30	428	42	0	Shobak	الشوبك	
3419	68	52	207	2852	240	0	Total المجموع		
1937	6	33	133	1569	196	0	Aqaba	العقبة	العقبة Aqaba
1937	6	33	133	1569	196	0	Total المجموع		
85845	3587	1097	5625	70235	5301	0	Grand Total المجموع العام		

توزيع مدراء المدارس في المملكة حسب الإقليم والمحافظة والمديرية والجنس للعام ٢٠٢١-٢٠٢٠
Distribution of Principals in the Kingdom by Province, Governorate, Directorate & Gender for The Year 2020-2021

المجموع العام	وكالة الغوث الدولية						حكومية أخرى			مدارس خاصة			وزارة التربية والتعليم			المديرية	المحافظة	الإقليم
	Grand Total			UNRWA			Other Governmental			Private Schools			Ministry of Education					
	مجموع	اناث	ذكور	مجموع	اناث	ذكور	مجموع	اناث	ذكور	مجموع	اناث	ذكور	مجموع	اناث	ذكور			
T	F	M	T	F	M	T	F	M	T	F	M	T	F	M	Directorate	Governorate	Province	
393	313	80	42	24	18	1	0	1	199	193	6	151	96	55	Amman Qasbah	لواء قصبة عمان	القليم الوسط	
444	398	46	2	1	1	0	0	0	364	350	14	78	47	31	Aljamaah	لواء الجامعة		
86	67	19	0	0	0	0	0	0	47	44	3	39	23	16	Sahab	لواء صحاب		
337	290	47	6	3	3	0	0	0	222	218	4	109	69	40	Al-qwesmeh	لواء القويسمة		
493	397	96	17	9	8	1	0	1	280	274	6	195	114	81	Marka	لواء مرنا		
225	195	30	2	1	1	1	1	0	147	147	0	75	46	29	Wadi Alseer	لواء وادي السير		
112	86	26	0	0	0	0	0	0	48	47	1	64	39	25	Naaor	لواء ناوور		
107	69	38	4	2	2	2	0	2	3	3	0	98	64	34	Jezeah	لواء الجيزة		
65	40	25	0	0	0	0	0	0	3	3	0	62	37	25	Mowaqar	لواء الموقر		
2262	1855	407	73	40	33	5	1	4	1313	1279	34	871	535	336	Total	المجموع		
201	164	37	0	0	0	0	0	0	93	91	2	108	73	35	Salt	قصبة السلت		
48	34	14	2	1	1	1	0	1	11	11	0	34	22	12	South Shouna	الشونة الجنوبية		
59	38	21	2	1	1	0	0	0	9	9	0	48	28	20	Deir Alla	ديرعلا		
144	110	34	16	9	7	0	0	0	61	58	3	67	43	24	Ain Albasha	عين الباشا		
452	346	106	20	11	9	1	0	1	174	169	5	257	166	91	Total	المجموع		
261	282	79	6	3	3	5	3	2	189	180	9	161	96	65	Zarqa1	الزرقاء الأولى		
182	127	55	2	1	1	1	0	1	36	36	0	143	90	53	Zarqa2	الزرقاء الثانية		
221	182	39	19	10	9	0	0	0	115	113	2	87	59	28	Rusaifa	الرصيفة		
764	591	173	27	14	13	6	3	3	340	329	11	391	245	146	Total	المجموع		
151	113	38	4	2	2	0	0	0	70	64	6	77	47	30	Madaba	مدابا		
77	57	20	0	0	0	1	0	1	18	18	0	58	39	19	Theeban	ثيبان		
228	170	58	4	2	2	1	0	1	88	82	6	135	86	49	Total	المجموع		
471	374	97	14	6	8	1	0	1	247	245	2	209	123	86	Irbid Qasbah	لواء قصبة اربد		
215	188	27	6	3	3	0	0	0	144	143	1	65	42	23	Bani Obaid	لواء بني عبيد		
72	53	19	0	0	0	0	0	0	27	27	0	45	26	19	North Mazar	لواء المزار الشمالي		
81	60	21	0	0	0	0	0	0	25	25	0	56	35	21	Al-taibeh & Al-wasteiah	لوائمي الطيبة والوسطية		
107	72	35	13	7	6	1	0	1	24	24	0	69	41	28	North Ghour	الأغوار الشمالية		
160	125	35	2	1	1	0	0	0	69	69	0	89	55	34	Ramtha	الرمثا		
141	107	34	0	0	0	0	0	0	52	52	0	89	55	34	Alkoura	الكورة		
125	87	38	0	0	0	1	0	1	14	14	0	110	73	37	Bani kenana	بني كنانة		
1372	1066	306	35	17	18	3	0	3	602	599	3	732	450	282	Total	المجموع		
236	164	72	2	1	1	0	0	0	54	52	2	180	111	69	Mafraq	قصبة المفرق		
184	118	66	0	0	0	4	0	4	4	4	0	176	114	62	North East Badia	البادية الشمالية الشرقية		
216	141	75	0	0	0	1	0	1	18	17	1	197	124	73	North west Badia	البادية الشمالية الغربية		
636	423	213	2	1	1	5	0	5	76	73	3	553	349	204	Total	المجموع		
271	191	80	8	4	4	0	0	0	82	80	2	181	107	74	Jarash	جرش		
219	168	51	0	0	0	0	0	0	85	85	0	134	83	51	Ajloun	عجلون		
153	108	45	0	0	0	2	0	2	34	34	0	117	74	43	Karak	قصبة الكرك		
44	30	14	0	0	0	0	0	0	5	5	0	39	25	14	South Ghour	الأغوار الجنوبية		
76	51	25	0	0	0	1	0	1	4	4	0	71	47	24	Alqaser	القصر		
132	102	30	0	0	0	0	0	0	45	43	2	87	59	28	South Mazar	المزار الجنوبي		
405	291	114	0	0	0	3	0	3	88	86	2	314	205	109	Total	المجموع		
104	74	30	0	0	0	1	0	1	15	15	0	88	59	29	Tafila	الطفيلة		
43	30	13	0	0	0	1	0	1	6	6	0	36	24	12	Bcaira	لواء بصيرا		
147	104	43	0	0	0	2	0	2	21	21	0	124	83	41	Total	المجموع		
56	41	15	0	0	0	1	0	1	13	13	0	42	28	14	Ma'an	معان		
82	54	28	0	0	0	4	0	4	1	1	0	77	53	24	South Badia	البادية الجنوبية		
54	41	13	0	0	0	2	0	2	9	9	0	43	32	11	Petra	البتراء		
33	20	13	0	0	0	1	0	1				32	20	12	Shobak	الشوبك		
225	156	69	0	0	0	8	0	8	23	23	0	194	133	61	Total	المجموع		
146	110	36	0	0	0	14	1	13	51	49	2	81	60	21	Aqaba	العقبة		
7127	5471	1656	169	89	80	48	5	43	2943	2875	68	3967	2502	1465	Total	المجموع		

توزيع الإداريين والفنيين في المدارس حسب السلطة والإقليم والمحافظه والجنس للعام ٢٠٢٠-٢٠٢١

Distribution of Administrators & Technicians in Schools by Authority, Province, Governorate, & Gender for The Year 2020-2021

المجموع	وكالة الغوث	حكومية اخرى	المدارس الخاصة	وزارة التربية	الجنس	المحافظة	الإقليم
Total	UNRWA	Other Governmental	Private Schools	Ministry of Education	Gender	Governorate	Province
5234	57	38	3241	1898	M ذكور	العاصمة Capital	إقليم الوسط Middle Province
9861	70	54	6573	3164	F اناث		
15095	127	92	9814	5062	T مجموع		
515	18	6	48	443	M ذكور	البلقاء Balqa	
1085	25	0	265	795	F اناث		
1600	43	6	313	1238	T مجموع	الزرقاء Zarqa	
824	22	36	79	687	M ذكور		
1878	20	127	501	1230	F اناث	مادبا Madaba	
2702	42	163	580	1917	T مجموع		
380	3	11	61	305	M ذكور	مادبا Madaba	
583	2	0	149	432	F اناث		
963	5	11	210	737	T مجموع	المجموع Total	
6953	100	91	3429	3333	M ذكور		
13407	117	181	7488	5621	F اناث	المجموع Total	
20360	217	272	10917	8954	T مجموع		
1619	26	19	81	1493	M ذكور	اريد Irbid	إقليم الشمال North Province
3057	24	0	770	2263	F اناث		
4676	50	19	851	3756	T مجموع		
850	1	46	9	794	M ذكور	المفرق Mafraq	
1227	1	0	76	1150	F اناث		
2077	2	46	85	1944	T مجموع	جرش Jarash	
362	7	0	8	347	M ذكور		
543	9	0	90	444	F اناث	عجلون Ajloun	
905	16	0	98	791	T مجموع		
211	0	0	8	203	M ذكور	عجلون Ajloun	
442	0	0	96	346	F اناث		
653	0	0	104	549	T مجموع	المجموع Total	
3042	34	65	106	2837	M ذكور		
5269	34	0	1032	4203	F اناث	المجموع Total	
8311	68	65	1138	7040	T مجموع		
609	0	26	42	541	M ذكور	الكرك Karak	إقليم الجنوب South Province
1242	0	0	143	1099	F اناث		
1851	0	26	185	1640	T مجموع	الطفيلة Tafila	
193	0	15	0	178	M ذكور		
397	0	0	27	370	F اناث	معان Ma'an	
590	0	15	27	548	T مجموع		
384	0	56	3	325	M ذكور	معان Ma'an	
683	0	0	40	643	F اناث		
1067	0	56	43	968	T مجموع	العقبة Aqaba	
235	0	88	27	120	M ذكور		
475	0	0	135	340	F اناث	العقبة Aqaba	
710	0	88	162	460	T مجموع		
1421	0	185	72	1164	M ذكور	المجموع Total	
2797	0	0	345	2452	F اناث		
4218	0	185	417	3616	T مجموع	المجموع العام Grand Total	
12837	1555	341	3607	7334	M ذكور		
24270	2948	181	8865	12276	F اناث		
32889	285	522	12472	19610	T مجموع		

Distribution of Teachers in the M.O.E by Province, Governorate, Directorate & Gender for The Year 2020-2021

مجموع	اناث	ذكور	Directorate	المديرية	المحافظة	الأقليم	
T	F	M			Governorate	Province	
3869	2412	1457	Amman Qasbah	لواء قصبة عمان	العاصمة Capital	أقليم الوسط Middle Province	
2026	1304	722	Aljamaah	لواء الجامعة			
1204	784	420	Sahab	لواء سحاب			
3062	2072	990	Al-qwesmeh	لواء القويسمة			
5819	3456	2363	Marka	لواء ماركا			
1670	1044	626	Wadi Alseer	لواء وادي السير			
1303	880	423	Naaor	لواء ناعور			
1532	1000	532	Jezeh	لواء الجيزه			
4420	2743	1677	Mowaqar	لواء الموقر			
2782	1618	1164	Salt	قصبه السلط			
2804	1853	951	South Shouna	الشونة الجنوبية			البلقاء Balqa
2190	1481	709	Deir Alla	ديرعلا			
850	554	296	Ain Albasha	عين الباشا			
1180	702	478	Zarqa1	الزرقاء الاولى			الزرقاء Zarka
994	602	392	Zarqa2	الزرقاء الثانية			
1728	1082	646	Rusaifa	الرصيفة			
989	665	324	Madaba	مادبا	مأدبا Madaba		
1642	1095	547	Theeban	ذيبان			
40064	25347	14717	المجموع Total				
5191	3131	2060	Irbed Qasbah	لواء قصبه اربد	اربد Irbid	أقليم الشمال North Province	
1496	974	522	Bani Obaid	لواء بني عبيد			
1008	561	447	North Mazar	لواء المزار الشمالي			
1205	761	444	Al-taibein & Al-wasteibh	لوائى الطيبة والوسطية			
1266	751	515	North Ghour	الاعوار الشمالية			
2321	1358	963	Ramtha	الرمثا			
1962	1200	762	Alkoura	الكورة			
1948	1191	757	Bani kenana	بني كنانة			
3308	1983	1325	Mafraq	قصبه المفرق			
2726	1681	1045	North East Badia	البادية الشمالية الشرقية			
3510	2172	1338	North west Badia	البادية الشمالية الغربية			
3331	1927	1404	Jarash	جرش	Jarash جرش		
2649	1644	1005	Ajloun	عجلون	Ajloun عجلون		
31921	19334	12587	المجموع Total				
2218	1438	780	Karak	قصبه الكرك	الكرك Karak	أقليم الجنوب South Province	
999	656	343	South Ghour	الأغوار الجنوبية			
1311	862	449	Alqaser	القصر			
1662	1075	587	South Mazar	المزار الجنوبي			
1715	1103	612	Tafila	الطفيلة	Tafila الطفيلة		
599	408	191	Bcaira	لواء بصيرا	معان Ma'an		
927	597	330	Ma'an	معان			
1260	900	360	South Badia	البادية الجنوبية			
719	530	189	Petra	البتراء			
513	336	177	Shobak	الشوبك	العقبة Aqaba		
1937	1403	534	Aqaba	العقبة			
13860	9308	4552	المجموع Total				
85845	53989	31856	المجموع Total				

نسب المعلمين وزارة التربية والتعليم الى معلمين المملكة لعام ٢٠٢٠-٢٠٢١

Percentage of MOE Teachers to Total Teachers in The kingdom by

النسبة المئوية %	اجمالي المعلمين Total	وزارة التربية والتعليم Ministry of Education	المحافظة Governorate
47.87	45262	21665	العاصمة Capital
66.71	8508	5676	البلقاء Balqa
67.85	14748	10006	الزرقاء Zarqa
70.63	3847	2717	مأدبا Madaba
71.65	22886	16397	اريد Irbid
91.50	10431	9544	المفرق Mafraq
80.93	4116	3331	جرش Jarash
78.16	3389	2649	عجلون Ajloun
86.85	7127	6190	الكرك Karak
88.86	2604	2314	الطفيلة Tafila
87.94	3888	3419	معان Ma'an
59.00	3283	1937	العقبة Aqaba
65.99	130089	85845	المجموع Total

مقارنة احصائية باعداد المعلمين حسب السلطة المشرفة والجنس للسنوات العشر الاخيرة

Comparative Statistic of Teachers by Authority & Gender for the Last Ten Years

المجموع	وكالة الغوث	حكومية اخرى	المدارس الخاصة	وزارة التربية	الجنس	السنة الدراسية
Total	UNRWA	Other Governmental	Private Schools	Ministry of Education	Gender	Scholastic Year
35400	2156	1130	3213	28901	M ذكور	2012-2011
71003	2301	348	23642	44712	F اناث	
106403	4457	1478	26855	73613	T مجموع	
35995	2145	1086	3483	29281	M ذكور	2013-2012
74018	2284	274	25340	46120	F اناث	
110013	4429	1360	28823	75401	T مجموع	
36709	2128	1228	3401	29952	M ذكور	2014-2013
78208	2307	253	26894	48754	F اناث	
114917	4435	1481	30295	78706	T مجموع	
37006	2152	1420	3424	30010	M ذكور	2015-2014
79736	2284	303	28413	48736	F اناث	
116742	4436	1723	31837	78746	T مجموع	
37239	2153	1688	3936	29462	M ذكور	2016-2015
83779	2239	364	31559	49617	F اناث	
121018	4392	2052	35495	79079	T مجموع	
39076	2192	1684	3781	31419	M ذكور	2017-2016
87186	2337	320	32295	52234	F اناث	
126262	4529	2004	36076	83653	T مجموع	
40529	2187	1574	4069	32699	M ذكور	2018-2017
92353	2175	325	35925	53928	F اناث	
132882	4362	1899	39994	86627	T مجموع	
40590	2139	1583	4212	32656	M ذكور	2019-2018
95472	2193	369	37832	55078	F اناث	
136062	4332	1952	42044	87734	T مجموع	
42034	2150	1688	4454	33742	M ذكور	2020-2019
98214	2293	345	38751	56825	F اناث	
140248	4443	2033	43205	90567	T مجموع	
39653	2060	1620	4117	31856	M ذكور	2021-2020
90436	2213	341	33893	53989	F اناث	
130089	4273	1961	38010	85845	T مجموع	

توزيع الطلاب حسب السلطة والجنس والملكية في المملكة للعام ٢٠٢٠-٢٠٢١

Distribution of Students by Authority, Gender & Ownership in the Kingdom for The Year 2020-2021

المجموع العام			وكالة الفوث الدولية			حكومية اخرى			مدارس خاصة			وزارة التربية والتعليم			الجنس Gender	المملكة Kingdom
Grand Total			UNRWA			Other Governmental			Private Schools			Ministry of Education				
مجموع Total	مستأجر Rented	ملك Owned	مجموع Total	مستأجر Rented	ملك Owned	مجموع Total	مستأجر Rented	ملك Owned	مجموع Total	مستأجر Rented	ملك Owned	مجموع Total	مستأجر Rented	ملك Owned		
1102651	162689	939962	61396	9671	51725	17127	235	16892	257851	81515	176336	766277	71268	695009	M	ذكور
1074656	133896	940760	57789	12537	45252	3265	0	3265	187092	54561	132531	826510	66798	759712	F	انث
2177307	296585	1880722	119185	22208	96977	20392	235	20157	444943	136076	308867	1592787	138066	1454721	T	مجموع

توزيع الطلاب حسب السلطة والجنس والفترة في المملكة للعام ٢٠٢٠-٢٠٢١

Distribution of Students by Authority, Gender & Shift in the Kingdom for The Year 2020-2021

المجموع العام			وكالة الفوث الدولية			حكومية اخرى			مدارس خاصة			وزارة التربية والتعليم			الجنس Gender	المملكة Kingdom
Grand Total			UNRWA			Other Governmental			Private Schools			Ministry of Education				
مجموع Total	فترتين double shift	فترة One shift	مجموع Total	فترتين double shift	فترة One shift	مجموع Total	فترتين double shift	فترة One shift	مجموع Total	فترتين double shift	فترة One shift	مجموع Total	فترتين double shift	فترة One shift		
1102651	262451	840200	61396	54696	6700	17127	0	17127	257851	0	257851	766277	207755	558522	M	ذكور
1074656	314392	760264	57789	54962	2827	3265	0	3265	187092	0	187092	826510	259430	567080	F	انث
2177307	576843	1600464	119185	109658	9527	20392	0	20392	444943	0	444943	1592787	467185	1125602	T	مجموع

توزيع الطلاب حسب السلطة والجنس والمرحلة في المملكة للعام ٢٠٢٠-٢٠٢١

Distribution of Students by Authority, Gender & Cycle in The Kingdom for The Year 2020-2021

المجموع العام				وكالة الغوث الدولية				حكومية اخرى				مدارس خاصة				وزارة التربية والتعليم				الجنس Gender	المملكة Kingdom
Grand Total				UNRWA				Other Governmental				Private Schools				Ministry of Education					
مجموع Total	ثانوي Secondary	اساسي Basic	روضة Kindergarten	مجموع Total	ثانوي Secondary	اساسي Basic	روضة Kindergarten	مجموع Total	ثانوي Secondary	اساسي Basic	روضة Kindergarten	مجموع Total	ثانوي Secondary	اساسي Basic	روضة Kindergarten	مجموع Total	ثانوي Secondary	اساسي Basic	روضة Kindergarten		
1102651	126512	915326	60813	61396	0	61396	0	17127	3142	13845	140	257851	18839	211762	27250	766277	104531	628323	33423	M	ذكور
1074656	134473	881168	59015	57789	0	57789	0	3265	608	2549	108	187092	15816	146159	25117	826510	118049	674671	33790	F	انث
2177307	260985	1796494	119828	119185	0	119185	0	20392	3750	16394	248	444943	34655	357921	52367	1592787	222580	1302994	67213	T	مجموع

توزيع الطلاب حسب السلطة والجنس في المدن والقرى في المملكة للعام ٢٠٢٠-٢٠٢١

Distribution of Students by Authority & Gender in Rural & Urban Areas in The Kingdom for The Year 2020-2021

المجموع العام			وكالة الغوث الدولية			حكومية اخرى			مدارس خاصة			وزارة التربية والتعليم			الجنس Gender	المملكة Kingdom
Grand Total			UNRWA			Other Governmental			Private Schools			Ministry of Education				
مجموع Total	قرى Rural	مدن Urban	مجموع Total	قرى Rural	مدن Urban	مجموع Total	قرى Rural	مدن Urban	مجموع Total	قرى Rural	مدن Urban	مجموع Total	قرى Rural	مدن Urban		
1102651	326571	776080	61396	8506	52890	17127	11744	5383	257851	26051	231800	766277	280270	486007	M	ذكور
1074656	312654	762002	57789	4656	53133	3265	7	3258	187092	15546	171546	826510	292445	534065	F	انث
2177307	639225	1538082	119185	13162	106023	20392	11751	8641	444943	41597	403346	1592787	572715	1020072	T	مجموع

توزيع الطلبة في اقليم الوسط حسب السلطة والمحافظه والمديرية والجنسية للعام ٢٠٢٠-٢٠٢١
Distribution of Students in Middle Province by Authority, Governorate, Directorate & Nationality for The Year 2020-2021

المجموع العام			وكالة الفوث الدولية			حكومية اخرى			مدارس خاصة			وزارة التربية والتعليم			المحافظة Governorate	
Grand Total			UNRWA			Other Governmental			Private Schools			Ministry of Education				المديرية Directorate
مجموع Total	غير اردني -Non Jordanian	اردني Jordanian	مجموع Total	غير اردني -Non Jordanian	اردني Jordanian	مجموع Total	غير اردني -Non Jordanian	اردني Jordanian	مجموع Total	غير اردني -Non Jordanian	اردني Jordanian	مجموع Total	غير اردني -Non Jordanian	اردني Jordanian		
151962	20230	131732	25203	2368	22835	205	31	174	37435	3170	34265	89119	14661	74458	لواء قصبه عمان Amman Qasbah	العصمة Capital
140862	20044	120818	1284	100	1184	0	0	0	86644	9840	76804	52934	10104	42830	لواء الجامعة Aljamaah	
33947	5348	28599	0	0	0	0	0	0	6873	698	6175	27074	4650	22424	لواء صاحب Sahab	
141729	12781	128948	6936	621	6315	0	0	0	43336	3071	40265	91457	9089	82368	لواء القويسمة Al-qwesmeh	
190836	19752	171084	12316	1386	10930	1100	4	1096	42925	3032	39893	134495	15330	119165	لواء ماركا Marka	
64072	8428	55644	1320	135	1185	1097	2	1095	25110	2597	22513	36545	5694	30851	لواء وادي السير Wadi Alseer	
32347	1670	30677	0	0	0	0	0	0	7637	400	7237	24710	1270	23440	لواء ناعور Naaor	
20414	2248	18166	2386	152	2234	363	0	363	90	2	88	17575	2094	15481	لواء الجزه Jezeh	
18075	1785	16290	0	0	0	0	0	0	35	1	34	18040	1784	16256	لواء الموقر Mowaqar	
794244	92286	701958	49445	4762	44683	2765	37	2728	250085	22811	227274	491949	64676	427273	Total المجموع	
51707	2232	49475	0	0	0	0	0	0	16639	408	16231	35068	1824	33244	قصبه السلط Salt	البلقاء Balqa
16985	870	16115	1159	147	1012	758	19	739	763	52	711	14305	652	13653	الشونة الجنوبية South Shouna	
19018	817	18201	428	57	371	0	0	0	492	17	475	18098	743	17355	ديرعلا Deir Alla	
58948	5176	53772	15581	1369	14212	0	0	0	9943	677	9266	33424	3130	30294	عين الباشا Ain Albasha	
146658	9095	137563	17168	1573	15595	758	19	739	27837	1154	26683	100895	6349	94546	Total المجموع	
141384	11033	130351	3674	375	3299	5156	2	5154	25308	1226	24082	107246	9430	97816	الزرقاء الاولى Zarka1	الزرقاء Zarka
60536	18732	41804	1595	87	1508	264	20	244	2634	164	2470	56043	18461	37582	الزرقاء الثانية Zarka2	
103433	11310	92123	15710	2928	12782	0	0	0	15336	1193	14143	72387	7189	65198	الرصيفة Rusaifa	
305353	41075	264278	20979	3390	17589	5420	22	5398	43278	2583	40695	235676	35080	200596	Total المجموع	
46132	3439	42693	3118	191	2927	0	0	0	9925	419	9506	33089	2829	30260	مدابا Madaba	مدابا Madaba
11659	283	11376	0	0	0	191	0	191	1338	11	1327	10130	272	9858	ثيبان Theeban	
57791	3722	54069	3118	191	2927	191	0	191	11263	430	10833	43219	3101	40118	Total المجموع	
1304046	146178	1157868	85441	9454	75987	3714	56	3658	304521	25588	278933	708450	81315	627135	Grand Total المجموع العام	

توزيع الطلبة في إقليم الشمال حسب السلطة والمحافظه والجنس في المدن والقرى للعام ٢٠٢٠-٢٠٢١

Distribution of Students in North Region by Authority, Governorate & Gender in Rural & Urban Areas for The Year 2020-2021

المجموع العام			وكالة الفوث الدولية			حكومية اخرى			مدارس خاصة			وزارة التربية والتعليم			المديرية Directorate	المحافظة Governorate
Grand Total			UNRWA			Other Governmental			Private Schools			Ministry of Education				
مجموع Total	غير اردني -Non Jordanian	اردني Jordanian	مجموع Total	غير اردني -Non Jordanian	اردني Jordanian	مجموع Total	غير اردني -Non Jordanian	اردني Jordanian	مجموع Total	غير اردني -Non Jordanian	اردني Jordanian	مجموع Total	غير اردني -Non Jordanian	اردني Jordanian		
157878	19999	137879	11487	1367	10120	235	2	233	29460	1790	27670	116696	16840	99856	لواء قصبة اربد Irbid Qasbah	اربد Irbid
51082	5535	45547	4245	125	4120	0	0	0	16204	1106	15098	30633	4304	26329	لواء بني عبيد Bani Obaid	
17721	496	17225	0	0	0	0	0	0	2074	12	2062	15647	484	15163	لواء المزار الشمالي North Mazar	
21233	998	20235	0	0	0	0	0	0	2433	31	2402	18800	967	17833	لواحي الطيبة والوسطية & Al-taibah Al-wasteiah	
29570	679	28891	4213	167	4046	423	0	423	2574	20	2554	22360	492	21868	الاغوار الشمالية North Ghour	
53715	6878	46837	511	97	414	0	0	0	9568	655	8913	43636	6126	37510	الرمثا Ramtha	
36171	1252	34919	0	0	0	0	0	0	4272	146	4126	31899	1106	30793	القفورة Alkoura	
29516	1666	27850	0	0	0	283	1	282	1406	12	1394	27827	1653	26174	بني كندة Bani kenana	
396886	37503	359383	20456	1756	18700	941	3	938	67991	3772	64219	307498	31972	275526	Total المجموع	
53061	9875	43186	359	35	324	0	0	0	5318	499	4819	47384	9341	38043	قصبة المفرق Mafraq	المفرق Mafraq
35272	3424	31848	0	0	0	1631	85	1546	469	44	425	33172	3295	29877	البادية الشمالية الشرقية North East Badia	
62408	28688	33720	0	0	0	572	0	572	943	156	787	60893	28532	32361	البادية الشمالية الغربية North West Badia	
150741	41987	108754	359	35	324	2203	85	2118	6730	699	6031	141449	41168	100281	Total المجموع	
64968	6348	58620	7660	2266	5394	0	0	0	6018	499	5519	51290	3583	47707	جرش Jarash	
64968	6348	58620	7660	2266	5394	0	0	0	6018	499	5519	51290	3583	47707	Total المجموع	
48277	1675	46602	0	0	0	0	0	0	8164	170	7994	40113	1505	38608	عجلون Ajloun	
48277	1675	46602	0	0	0	0	0	0	8164	170	7994	40113	1505	38608	Total المجموع	
660872	87513	573359	28475	4057	24418	3144	88	3056	88903	5140	83763	540350	78228	462122	Grand Total المجموع العام	

توزيع الطلبة في إقليم الجنوب حسب السلطة والمحافظه والجنس في المدن والقرى للعام ٢٠٢٠-٢٠٢١
 Distribution of Students in South Region by Authority, Governorate & Gender in Rural & Urban Areas for The Year 2020-2021

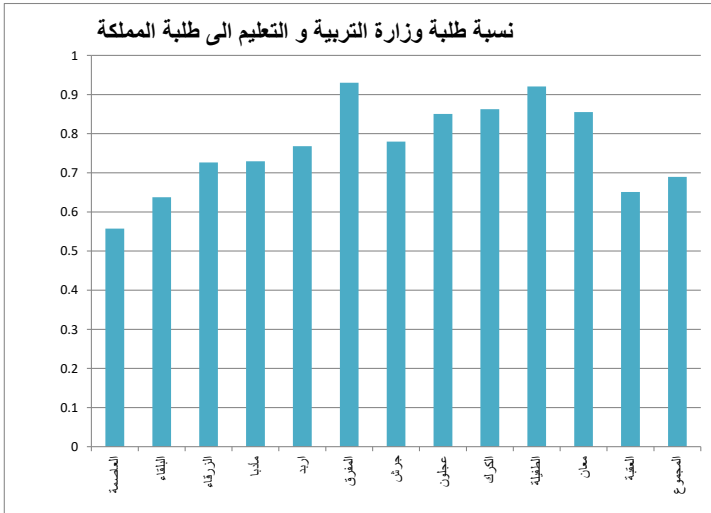
المجموع العام			وكالة الفوت الدولية			حكومية اخرى			مدارس خاصة			وزارة التربية والتعليم			المديرية	المحافظة
Grand Total			UNRWA			Other Governmental			Private Schools			Ministry of Education				
مجموع Total	غير اردني -Non Jordanian	اردني Jordanian	مجموع Total	غير اردني -Non Jordanian	اردني Jordanian	مجموع Total	غير اردني -Non Jordanian	اردني Jordanian	مجموع Total	غير اردني -Non Jordanian	اردني Jordanian	مجموع Total	غير اردني -Non Jordanian	اردني Jordanian	Directorate	Governorate
31664	1233	30431	0	0	0	274	11	263	4017	122	3895	27373	1100	26273	الكرك Karak	الكرك Karak
16900	340	16560	0	0	0	0	0	0	99	0	99	16801	340	16461	الاعوار الجنوبية South Gour	
14319	395	13924	0	0	0	319	0	319	546	2	544	13454	393	13061	القصر Qasr	
23595	1070	22525	0	0	0	0	0	0	3511	74	3437	20084	996	19088	المزار الجنوبي South Mazar	
86478	3038	83440	0	0	0	593	11	582	8173	198	7975	77712	2829	74883	المجموع Total	
22382	424	21958	0	0	0	310	10	300	2057	21	2036	20015	393	19622	الطفيلة Tafila	الطفيلة Tafila
8467	86	8381	0	0	0	411	0	411	241	2	239	7815	84	7731	لواء بصيرا Bsaira	
30849	510	30339	0	0	0	721	10	711	2298	23	2275	27830	477	27353	المجموع Total	
13408	1506	11902	0	0	0	372	5	367	1207	32	1175	11829	1469	10360	معان Ma'an	معان Ma'an
16609	256	16353	0	0	0	2526	45	2481	51	0	51	14032	211	13821	البادية الجنوبية South Badia	
9788	305	9483	0	0	0	483	2	481	510	14	496	8795	289	8506	البتراء Petra	
3785	158	3627	0	0	0	86	0	86	0	0	0	3699	158	3541	الشوبك Al-shobak	
43590	2225	41365	0	0	0	3467	52	3415	1768	46	1722	38355	2127	36228	المجموع Total	
51472	3864	47608	0	0	0	3333	48	3285	11338	580	10758	36801	3236	33565	العقبة Aqaba	
51472	3864	47608	0	0	0	3333	48	3285	11338	580	10758	36801	3236	33565	المجموع Total	
212389	9637	202752	0	0	0	8114	121	7993	23577	847	22730	180698	8669	172029	المجموع العام Grand Total	

توزيع الطلبة حسب السلطة والجنس والصف للعام ٢٠٢٠-٢٠٢١
Distribution of Students by Authority, Gender & Grade for The Year 2020-2021

المجموع العام			وكالة الغوث الدولية			حكومية اخرى			مدارس خاصة			وزارة التربية والتعليم			Grade الصف
Grand Total			UNRWA			Other Governmental			Private Schools			Ministry of Education			
T مجموع	F انث	M نكور	T مجموع	F انث	M نكور	T مجموع	F انث	M نكور	T مجموع	F انث	M نكور	T مجموع	F انث	M نكور	
10327	4987	5340	0	0	0	0	0	0	10322	4983	5339	5	4	1	KG1 روضة ١
109501	54028	55473	0	0	0	248	108	140	42045	20134	21911	67208	33786	33422	KG2 روضة ٢
180247	87891	92356	9019	4672	4347	588	115	473	51258	23006	28252	119382	60098	59284	١st اول
178916	87271	91645	9585	5011	4574	650	153	497	47558	20731	26827	121123	61376	59747	٢nd ثني
184262	89855	94407	10369	5378	4991	746	160	586	44699	18767	25932	128448	65550	62898	٣rd ثلث
187573	91158	96415	11716	5677	6039	1339	236	1103	42032	16646	25386	132486	68599	63887	٤th رابع
194506	95388	99118	13127	6295	6832	1525	301	1224	39722	15238	24484	140132	73554	66578	٥th خامس
186907	91812	95095	13590	6530	7060	1501	301	1200	34890	13214	21676	136926	71767	65159	٦th سادس
188469	92740	95729	14019	6652	7367	2465	322	2143	29763	11304	18459	142222	74462	67760	٧th سابع
184976	91376	93600	14394	6742	7652	2723	332	2391	25932	10150	15782	141927	74152	67775	٨th ثامن
160717	79330	81387	12190	5664	6526	2542	325	2217	22005	8795	13210	123980	64546	59434	٩th تسع
149921	74347	75574	11176	5168	6008	2315	304	2011	20062	8308	11754	116368	60567	55801	١٠th عشر
123720	63438	60282	0	0	0	1906	323	1583	16936	7731	9205	104878	55384	49494	١st. Academic اول اكاڊيمي
14082	6283	7799	0	0	0	130	0	130	252	39	213	13700	6244	7456	١st. Vocational اول مهني
109925	58877	51048	0	0	0	1606	285	1321	17186	8011	9175	91133	50581	40552	٢nd. Academic ثني اكاڊيمي
13258	5875	7383	0	0	0	108	0	108	281	35	246	12869	5840	7029	٢nd. Vocational ثني مهني
2177307	1074656	1102651	119185	57789	61396	20392	3265	17127	444943	187092	257851	1592787	826510	766277	Total المجموع

نسبة طلبة وزارة التربية والتعليم الى طلبة المملكة لعام ٢٠٢٠-٢٠٢١

Percentage of MOE Students to Total Students in The kingdom by Governorate for The Year 2020-2021

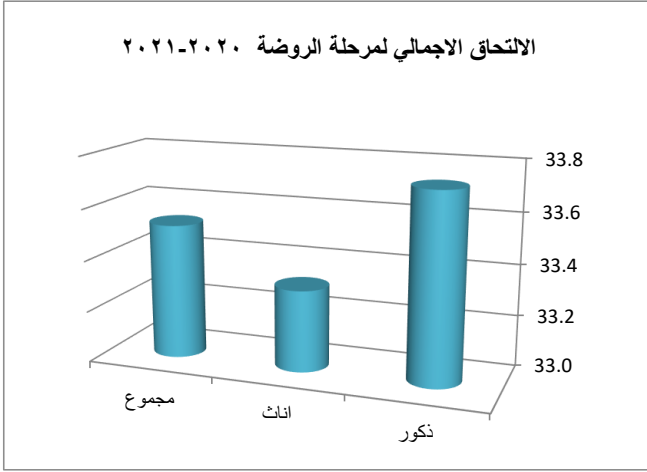


النسبة المئوية %	اجمالي الطلبة Total	وزارة التربية والتعليم Ministry of Education	المحافظة Governorate
61.9	794244	491949	العاصمة Capital
68.8	146658	100895	البلقاء Balqa
77.2	305353	235676	الزرقاء Zarqa
74.8	57791	43219	مادبا Madaba
77.5	396886	307498	اربد Irbid
93.8	150741	141449	المفرق Mafraq
78.9	64968	51290	جرش Jarash
83.1	48277	40113	عجلون Ajloun
89.9	86478	77712	الكرك Karak
90.2	30849	27830	الطفيلة Tafila
88.0	43590	38355	معان Ma'an
71.5	51472	36801	العقبة Aqaba
73.2	2177307	1592787	المجموع Total

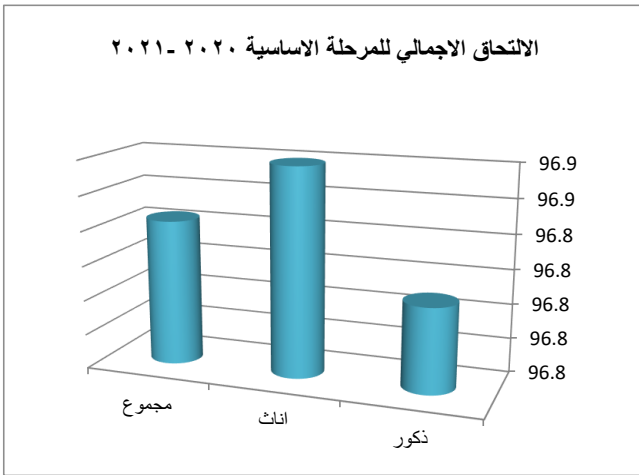
توزيع الطلاب حسب الجنس والصف والفئة العمرية للعام ٢٠٢١-٢٠٢٠
Distribution of Students by Gender, Grade & Age Group for The Year 2020-2021

مجموع T	اناث F	ذكور M	الفئة Age group	الصف Grade
10327	4987	5340	مجموع T	روضة ١ KG1
108	52	56	3	
9918	4790	5128	4	
301	145	156	5	
109501	54028	55473	مجموع T	
466	234	232	4	روضة ٢ KG2
108464	53548	54916	5	
571	246	325	6	
180247	87891	92356	مجموع T	
79	43	36	5	
174365	85480	88885	6	الصف الاول First grade
4952	2016	2936	7	
724	305	419	8	
127	47	80	9	
178916	87271	91645	مجموع T	
149	69	80	6	الصف الثاني Second grade
175066	86060	89006	7	
2272	527	1745	8	
1125	490	635	9	
304	125	179	10	
184262	89855	94407	مجموع T	الصف الثالث Third grade
234	102	132	7	
180928	88944	91984	8	
2101	468	1633	9	
640	197	443	10	
359	144	215	11	الصف الرابع Fourth grade
187573	91158	96415	مجموع T	
366	187	179	8	
182738	89492	93246	9	
2850	812	2038	10	
1179	476	703	11	الصف الخامس Fifth grade
440	191	249	12	
194506	95388	99118	مجموع T	
516	260	256	9	
190289	93419	96870	10	
2259	1108	1151	11	الصف السادس Sixth grade
770	294	476	12	
672	307	365	13	
186907	91812	95095	مجموع T	
618	294	324	10	
180510	88806	91704	11	الصف السابع Seventh grade
2713	1331	1382	12	
2274	1037	1237	13	
792	344	448	14	
188469	92740	95729	مجموع T	
883	430	453	11	الصف الثامن Eighth grade
180088	88912	91176	12	
3972	1842	2130	13	
2651	1190	1461	14	
875	366	509	15	
184976	91376	93600	مجموع T	الصف التاسع Ninth grade
1052	518	534	12	
176389	86948	89441	13	
3948	2244	1704	14	
2832	1335	1497	15	
755	331	424	16	الصف العاشر Tenth grade
160717	79330	81387	مجموع T	
1015	491	524	13	
151062	74882	76180	14	
4595	2080	2515	15	
3303	1574	1729	16	الصف الحادي عشر Eleventh Grade
742	303	439	17	
149921	74347	75574	مجموع T	
1156	583	573	14	
139352	69441	69911	15	
5279	2316	2963	16	الصف الثاني عشر Twelfth grade
3537	1708	1829	17	
597	299	298	18	
137802	69721	68081	مجموع T	
1208	643	565	15	
128174	65165	63009	16	الصف الحادي عشر Eleventh Grade
5297	2343	2954	17	
2700	1345	1355	18	
423	225	198	19	
123183	64752	58431	مجموع T	
1253	701	552	16	الصف الثاني عشر Twelfth grade
115054	60062	54992	17	
5248	2921	2327	18	
1321	888	433	19	
307	180	127	20	
2177307	1074656	1102651	Total	المجموع

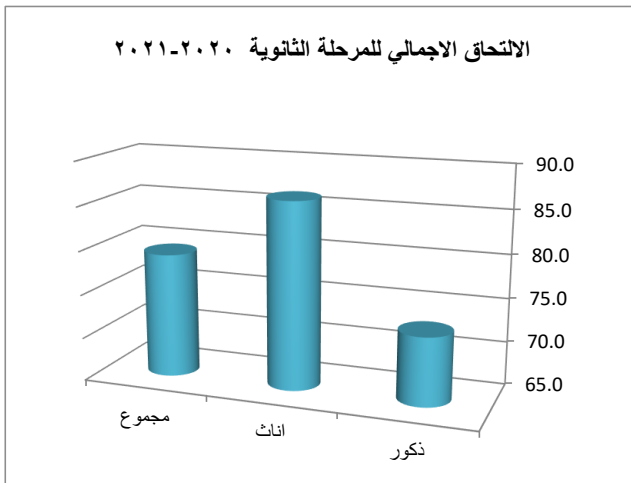
نسب الالتحاق حسب المرحلة والفئة العمرية والجنس للعام ٢٠٢٠-٢٠٢١
Enrollment Ratios by Cycle, Age Group & Gender for The Year 2020-2021



Ratio (%)	Gender	الروضة ٤ - ٥	الجنس	النسبة (%)
		Kindergarten 4 - 5		
Gross	Male	33.7	ذكور	الاجمالي
	Female	33.3	اناث	
	Total	33.5	مجموع	
Net	Male	33.3	ذكور	الصافي
	Female	32.9	اناث	
	Total	33.1	مجموع	



Ratio (%)	Gender	الاساسي ٦ - ١٥	الجنس	النسبة (%)
		Basic 6 - 15		
Gross	Male	96.8	ذكور	الاجمالي
	Female	96.9	اناث	
	Total	96.8	مجموع	
Net	Male	92.9	ذكور	الصافي
	Female	93.7	اناث	
	Total	93.3	مجموع	



Ratio (%)	Gender	الثانوي ١٦ - ١٧	الجنس	النسبة (%)
		Secondary 16 - 17		
Gross	Male	72.9	ذكور	الاجمالي
	Female	86.3	اناث	
	Total	79.2	مجموع	
Net	Male	68.0	ذكور	الصافي
	Female	80.4	اناث	
	Total	73.8	مجموع	

توزيع الطلبة المعيدين والمتسربين حسب الصف والجنس للعام ٢٠٢٠-٢٠٢١

Distribution of Repeaters & Dropout by Grade & Gender for The Year 2020-2021

المعيدين			المتسربين *			Grade	الصف
Repeaters			Dropout				
المجموع T	انثى F	ذكر M	المجموع T	اناث F	ذكور M		
499	204	295	غير متوفر	غير متوفر	غير متوفر	1st	اول
693	257	436	غير متوفر	غير متوفر	غير متوفر	2nd	ثاني
427	184	243	غير متوفر	غير متوفر	غير متوفر	3rd	ثالث
350	160	190	غير متوفر	غير متوفر	غير متوفر	4th	رابع
452	249	203	غير متوفر	غير متوفر	غير متوفر	5th	خامس
357	145	212	غير متوفر	غير متوفر	غير متوفر	6th	سادس
345	118	227	غير متوفر	غير متوفر	غير متوفر	7th	سابع
361	131	230	غير متوفر	غير متوفر	غير متوفر	8th	ثامن
313	97	216	غير متوفر	غير متوفر	غير متوفر	9th	تاسع
596	206	390	غير متوفر	غير متوفر	غير متوفر	10th	عاشر
4393	1751	2642	غير متوفر	غير متوفر	غير متوفر	Total Basic	مجموع الاساسي

نسب الإعادة والتسرب حسب الصف والجنس للعام ٢٠٢٠-٢٠٢١

Repetition & Dropout Ratio by Grade , Gender for The Year 2020-2021

الإعادة			التسرب *			Grade	الصف
Repetition			Dropout				
المجموع T	اناث F	ذكور M	المجموع T	اناث F	ذكور M		
0.28%	0.23%	0.32%	غير متوفر	غير متوفر	غير متوفر	1st	اول
0.39%	0.29%	0.48%	غير متوفر	غير متوفر	غير متوفر	2nd	ثاني
0.23%	0.2%	0.26%	غير متوفر	غير متوفر	غير متوفر	3rd	ثالث
0.19%	0.18%	0.2%	غير متوفر	غير متوفر	غير متوفر	4th	رابع
0.23%	0.26%	0.2%	غير متوفر	غير متوفر	غير متوفر	5th	خامس
0.19%	0.16%	0.22%	غير متوفر	غير متوفر	غير متوفر	6th	سادس
0.18%	0.13%	0.24%	غير متوفر	غير متوفر	غير متوفر	7th	سابع
0.2%	0.14%	0.25%	غير متوفر	غير متوفر	غير متوفر	8th	ثامن
0.19%	0.12%	0.27%	غير متوفر	غير متوفر	غير متوفر	9th	تاسع
0.4%	0.28%	0.52%	غير متوفر	غير متوفر	غير متوفر	10th	عاشر
0.24%	0.2%	0.29%	غير متوفر	غير متوفر	غير متوفر	Total Basic	مجموع الاساسي

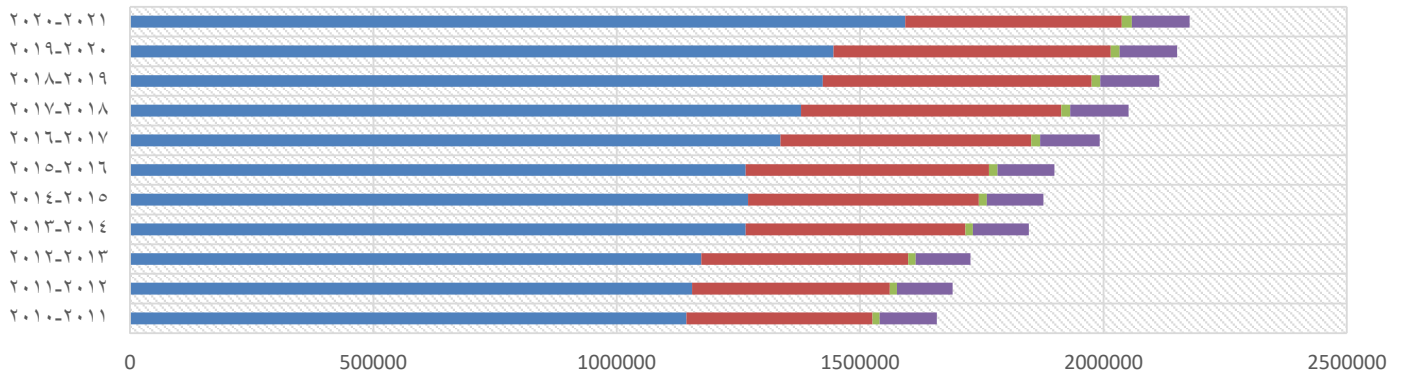
* لم يتم حساب بيانات التسرب لهذا العام بسبب جائحة كورونا

مقارنة احصائية بأعداد الطلبة حسب السلطة المشرفة والجنس للسنوات العشر الاخيرة

Comparative Statistic of students by Authority & Gender for the Last Ten Years

المجموع	وكالة الغوث	حكومية اخرى	المدارس الخاصة	وزارة التربية	الجنس	السنة الدراسية
Total	UNRWA	Other Governmental	Private Schools	Ministry of Education	Gender	Scholastic Year
842171	60286	11292	225226	545367	M ذكور	2011-2010
815751	57671	2798	157641	597641	F اناث	
1657922	117957	14090	382867	1143008	T مجموع	
857750	58404	11806	239004	548536	M ذكور	2012-2011
832422	55958	2797	167323	606344	F اناث	
1690172	114362	14603	406327	1154880	T مجموع	
877003	57384	12247	250462	556910	M ذكور	2013-2012
849828	55454	2771	174537	617066	F اناث	
1726831	112838	15018	424999	1173976	T مجموع	
932588	58522	12886	264764	595627	M ذكور	2014-2013
915908	56403	2865	186375	669521	F اناث	
1846963	114925	15751	451139	1265148	T مجموع	
948318	59057	13724	279205	596332	M ذكور	2015-2014
928499	57049	3116	194780	673554	F اناث	
1876817	116106	16840	473985	1269886	T مجموع	
956729	59482	14511	294961	587775	M ذكور	2016-2015
942551	57270	3334	204506	677441	F اناث	
1899280	116752	17845	499467	1265216	T مجموع	
1006711	63302	14577	303201	625631	M ذكور	2017-2016
985770	59380	3423	212231	710736	F اناث	
1992481	122682	18000	515432	1336367	T مجموع	
1036740	61764	14636	315185	645155	M ذكور	2018-2017
1015101	58399	3392	219624	733686	F اناث	
2051841	120163	18028	534809	1378841	T مجموع	
1070335	62542	14227	325315	668251	M ذكور	2019-2018
1044384	58781	3151	227215	755237	F اناث	
2114719	121323	17378	552530	1423488	T مجموع	
1087476	59931	15295	334292	677958	M ذكور	2020-2019
1064194	58650	3050	235212	767282	F اناث	
2151670	118581	18345	569504	1445240	T مجموع	
1102651	61396	17127	257851	766277	M ذكور	2021-2020
1074656	57789	3265	187092	826510	F اناث	
2177307	119185	20392	444943	1592787	T مجموع	

أعداد الطلاب حسب السلطة المشرفة



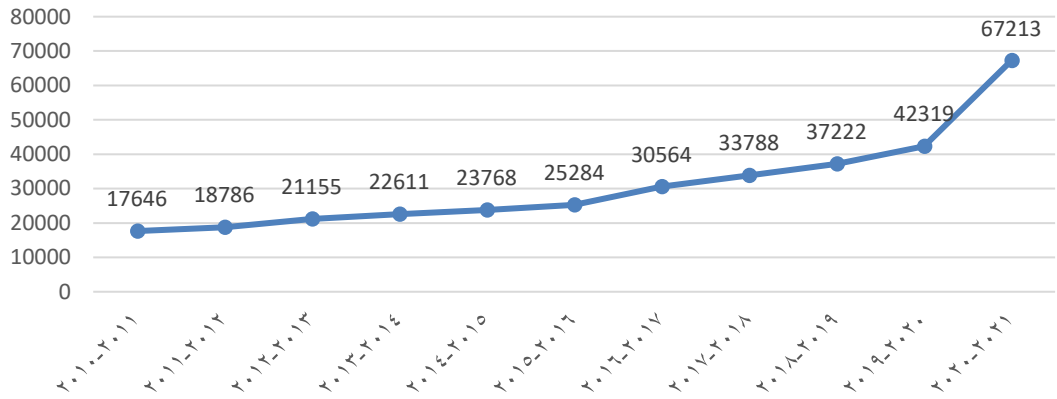
	2011-2010	2012-2011	2013-2012	2014-2013	2015-2014	2016-2015	2017-2016	2018-2017	2019-2018	2020-2019	2021-2020
وزارة التربية	1143008	1154880	1173976	1265148	1269886	1265216	1336367	1378841	1423488	1445240	1592787
المدارس الخاصة	382867	406327	424999	451139	473985	499467	515432	534809	552530	569504	444943
حكومية اخرى	14090	14603	15018	15751	16840	17845	18000	18028	17378	18345	20392
وكالة الغوث	117957	114362	112838	114925	116106	116752	122682	120163	121323	118581	119185

وزارة التربية المدارس الخاصة حكومية اخرى وكالة الغوث

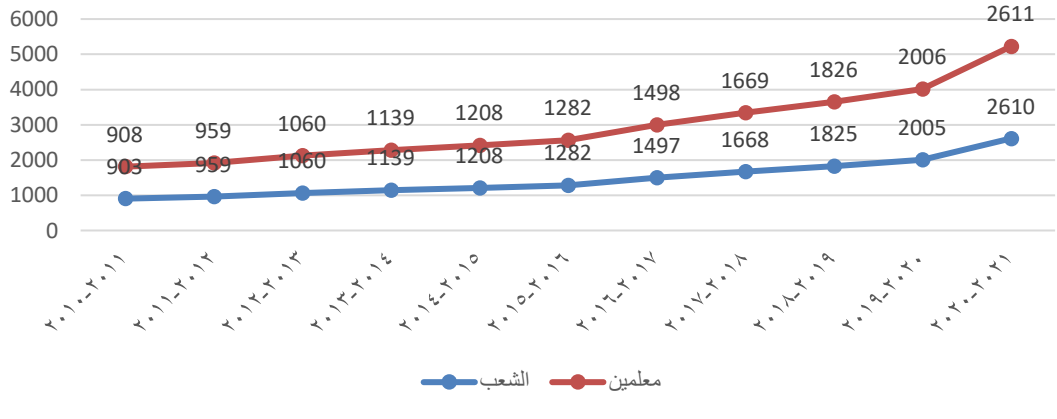
Comparative Statistic of Class-Unit, Students, Teachers for Kindergarten Cycle by Gender for The Last Ten Years

معلمين	طلاب	الشعب	الجنس	السنة الدراسية
Teachers	Students	Class-Units	Gender	Scholastic Year
0	8507	11	M ذكور	2011-2010
908	9139	5	F اناث	
0	0	887	co مختلط	
908	17646	903	T مجموع	
0	8960	8	M ذكور	2012-2011
959	9826	11	F اناث	
0	0	940	co مختلط	
959	18786	959	T مجموع	
0	10323	15	M ذكور	2013-2012
1060	10832	7	F اناث	
0	0	1038	co مختلط	
1060	21155	1060	T مجموع	
0	10998	11	M ذكور	2014-2013
1139	11613	12	F اناث	
0	0	1116	co مختلط	
1139	22611	1139	T مجموع	
0	11378	12	M ذكور	2015-2014
1208	12390	12	F اناث	
0	0	1184	co مختلط	
1208	23768	1208	T مجموع	
0	12147	19	M ذكور	2016-2015
1282	13137	22	F اناث	
0	0	1241	co مختلط	
1282	25284	1282	T مجموع	
0	14532	15	M ذكور	2017-2016
1498	16032	11	F اناث	
0	0	1471	co مختلط	
1498	30564	1497	T مجموع	
0	16093	11	M ذكور	2018-2017
1669	17695	9	F اناث	
0	0	1648	co مختلط	
1669	33788	1668	T مجموع	
0	17956	5	M ذكور	2019-2018
1826	19266	9	F اناث	
0	0	1811	co مختلط	
1826	37222	1825	T مجموع	
0	20568	6	M ذكور	2020-2019
2006	21751	7	F اناث	
0	0	1992	co مختلط	
2006	42319	2005	T مجموع	
0	33423	16	M ذكور	2021-2020
2611	33790	10	F اناث	
0	0	2584	co مختلط	
2611	67213	2610	T مجموع	

مقارنة إحصائية بأعداد الطلاب لمرحلة رياض الاطفال في وزارة التربية والتعليم



مقارنة إحصائية بأعداد الشعب والمعلمين لمرحلة رياض الاطفال في وزارة التربية والتعليم



مقارنة إحصائية للشعب والملتحقين في مراكز تعليم الكبار ومحو الأمية حسب الجنس للسنوات العشر الاخيره

Comparative Statistic of class-units & Literacy Enrolments in Adult Education Centers by Gender for The Last Ten Years

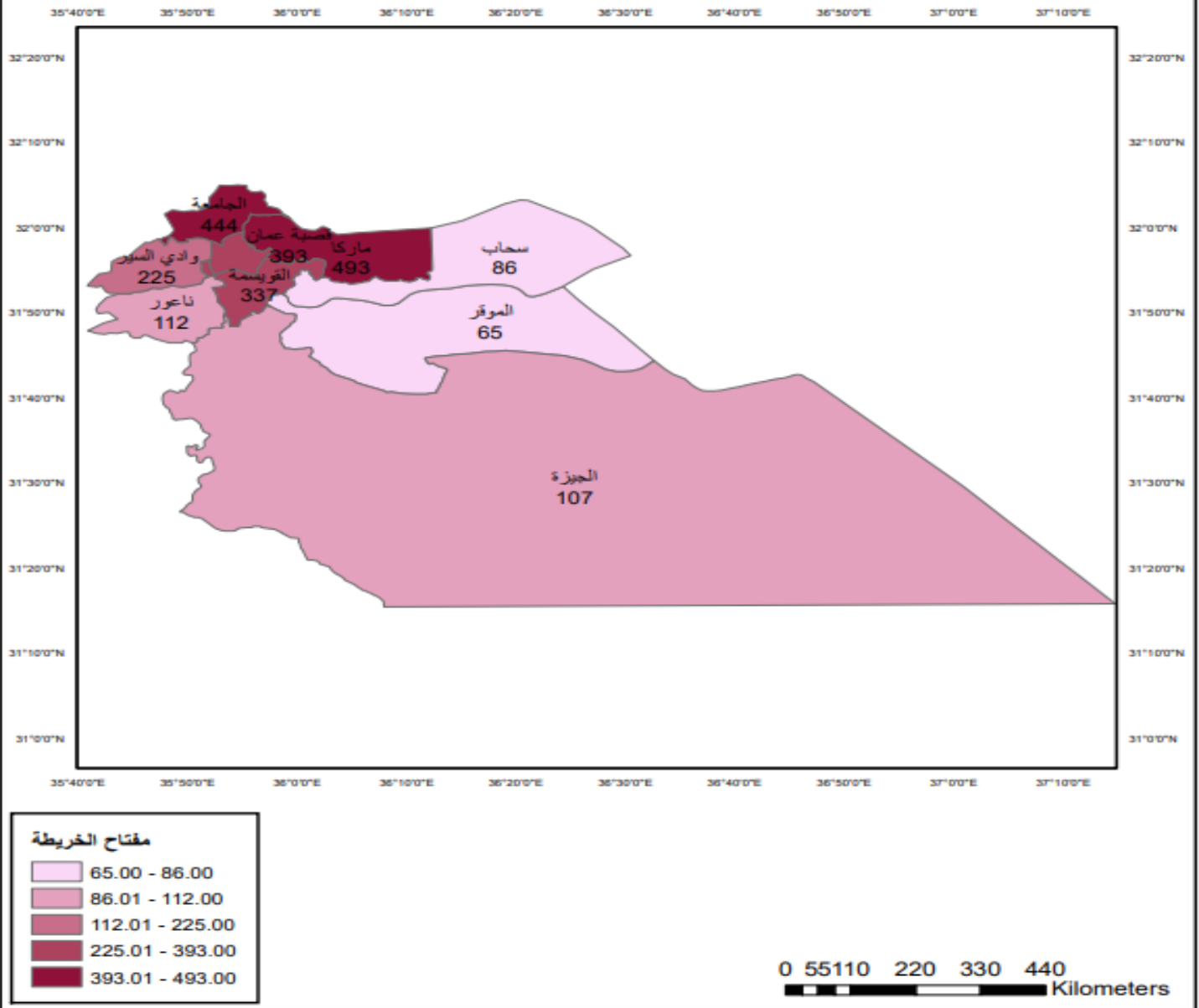
الناجحون			الملتحقون			الشعب			السنة الدراسية
Passed			Enrolments			Class- Units			Scholastic Year
إناث	ذكور	المجموع	إناث	ذكور	المجموع	إناث	ذكور	المجموع	
Female	Male	Total	Female	Male	Total	Female	Male	Total	
4639	262	4901	5744	517	6261	464	40	504	2012/2011
4141	287	4428	4956	318	5274	469	28	497	2013/2012
4553	283	4836	5449	314	5763	453	26	479	2014/2013
3220	281	3501	4553	384	4937	324	28	352	2015/2014
2512	229	2741	3234	265	3499	318	22	340	2016/2015
730	206	936	1029	301	1330	77	21	98	2017/2016
1186	233	1419	1517	306	1823	119	20	139	2018/2017
1300	222	1522	1650	306	1956	125	20	145	2019/2018
1470	216	1686	1797	328	2125	135	24	159	2020/2019
1405	316	1721	1405	316	1721	127	20	147	2021/2020



خريطة التوزيع الجغرافي لمدارس المملكة لمحافظة العاصمة للعام ٢٠٢٠/٢٠٢١



وزارة التربية والتعليم
ادارة التخطيط والبحث التربوي
قسم الخريطة المدرسية



توزيع المدارس حسب السلطة والمديرية والجنس والملكية للعام ٢٠٢٠-٢٠٢١

Distribution of Schools by Authority, Directorate, Gender & Ownership for The Year 2020-2021

المجموع العام			وكالة الغوث الدولية			حكومية اخرى			مدارس خاصة			وزارة التربية والتعليم			الجنس Gender	المديرية Directorate
Grand Total			UNRWA			Other Governmental			Private Schools			Ministry of Education				
مجموع Total	مستأجر Rented	ملك Owned	مجموع Total	مستأجر Rented	ملك Owned	مجموع Total	مستأجر Rented	ملك Owned	مجموع Total	مستأجر Rented	ملك Owned	مجموع Total	مستأجر Rented	ملك Owned		
80	14	66	18	5	13	1	0	1	6	0	6	55	9	46	M	ذكور
79	29	50	20	9	11	0	0	0	5	1	4	54	19	35	F	اناث
234	103	131	4	2	2	0	0	0	188	90	98	42	11	31	Co	مختلطة
393	146	247	42	16	26	1	0	1	199	91	108	151	39	112	T	مجموع
46	6	40	1	1	0	0	0	0	14	5	9	31	0	31	M	ذكور
11	2	9	0	0	0	0	0	0	4	2	2	7	0	7	F	اناث
387	195	192	1	0	1	0	0	0	346	194	152	40	1	39	Co	مختلطة
444	203	241	2	1	1	0	0	0	364	201	163	78	1	77	T	مجموع
19	8	11	0	0	0	0	0	0	3	3	0	16	5	11	M	ذكور
5	1	4	0	0	0	0	0	0	1	0	1	4	1	3	F	اناث
62	29	33	0	0	0	0	0	0	43	29	14	19	0	19	Co	مختلطة
86	38	48	0	0	0	0	0	0	47	32	15	39	6	33	T	مجموع
47	4	43	3	0	3	0	0	0	4	1	3	40	3	37	M	ذكور
28	5	23	3	0	3	0	0	0	2	0	2	23	5	18	F	اناث
262	86	176	0	0	0	0	0	0	216	78	138	46	8	38	Co	مختلطة
337	95	242	6	0	6	0	0	0	222	79	143	109	16	93	T	مجموع
96	24	72	8	1	7	1	0	1	6	2	4	81	21	60	M	ذكور
49	10	39	7	1	6	0	0	0	2	2	0	40	7	33	F	اناث
348	154	194	2	2	0	0	0	0	272	132	140	74	20	54	Co	مختلطة
493	188	305	17	4	13	1	0	1	280	136	144	195	48	147	T	مجموع
30	2	28	1	0	1	0	0	0	0	0	0	29	2	27	M	ذكور
11	2	9	0	0	0	1	0	1	2	1	1	8	1	7	F	اناث
184	83	101	1	0	1	0	0	0	145	76	69	38	7	31	Co	مختلطة
225	87	138	2	0	2	1	0	1	147	77	70	75	10	65	T	مجموع
26	1	25	0	0	0	0	0	0	1	0	1	25	1	24	M	ذكور
9	0	9	0	0	0	0	0	0	0	0	0	9	0	9	F	اناث
77	23	54	0	0	0	0	0	0	47	19	28	30	4	26	Co	مختلطة
112	24	88	0	0	0	0	0	0	48	19	29	64	5	59	T	مجموع
38	4	34	2	0	2	2	0	2	0	0	0	34	4	30	M	ذكور
3	0	3	2	0	2	0	0	0	0	0	0	1	0	1	F	اناث
66	14	52	0	0	0	0	0	0	3	1	2	63	13	50	Co	مختلطة
107	18	89	4	0	4	2	0	2	3	1	2	98	17	81	T	مجموع
25	8	17	0	0	0	0	0	0	0	0	0	25	8	17	M	ذكور
2	1	1	0	0	0	0	0	0	0	0	0	2	1	1	F	اناث
38	15	23	0	0	0	0	0	0	3	2	1	35	13	22	Co	مختلطة
65	24	41	0	0	0	0	0	0	3	2	1	62	22	40	T	مجموع
407	71	336	33	7	26	4	0	4	34	11	23	336	53	283	M	ذكور
197	50	147	32	10	22	1	0	1	16	6	10	148	34	114	F	اناث
1658	702	956	8	4	4	0	0	0	1263	621	642	387	77	310	Co	مختلطة
2262	823	1439	73	21	52	5	0	5	1313	638	675	871	164	707	T	مجموع

توزيع المدارس حسب السلطة والمديرية والجنس والفترة للعام ٢٠٢٠-٢٠٢١
Distribution of Schools by Authority, Directorate, Gender & Shifts for The Year 2020-2021

المجموع العام			وكالة الغوث الدولية			حكومية اخرى			مدارس خاصة			وزارة التربية والتعليم			الجنس Gender	المديرية Directorate
Grand Total			UNRWA			Other Governmental			Private Schools			Ministry of Education				
مجموع Total	فترتين double shif	فترة One shift	مجموع Total	فترتين double shif	فترة One shift	مجموع Total	فترتين double shif	فترة One shift	مجموع Total	فترتين double shif	فترة One shift	مجموع Total	فترتين double shif	فترة One shift		
80	27	53	18	17	1	1	0	1	6	0	6	55	10	45	M	ذكور
79	39	40	20	20	0	0	0	0	5	0	5	54	19	35	F	اناث
234	25	209	4	4	0	0	0	0	188	0	188	42	21	21	Co	مختلطة
393	91	302	42	41	1	1	0	1	199	0	199	151	50	101	T	مجموع
46	11	35	1	1	0	0	0	0	14	0	14	31	10	21	M	ذكور
11	4	7	0	0	0	0	0	0	4	0	4	7	4	3	F	اناث
387	13	374	1	1	0	0	0	0	346	0	346	40	12	28	Co	مختلطة
444	28	416	2	2	0	0	0	0	364	0	364	78	26	52	T	مجموع
19	2	17	0	0	0	0	0	0	3	0	3	16	2	14	M	ذكور
5	0	5	0	0	0	0	0	0	1	0	1	4	0	4	F	اناث
62	6	56	0	0	0	0	0	0	43	0	43	19	6	13	Co	مختلطة
86	8	78	0	0	0	0	0	0	47	0	47	39	8	31	T	مجموع
47	24	23	3	3	0	0	0	0	4	0	4	40	21	19	M	ذكور
28	19	9	3	3	0	0	0	0	2	0	2	23	16	7	F	اناث
262	21	241	0	0	0	0	0	0	216	0	216	46	21	25	Co	مختلطة
337	64	273	6	6	0	0	0	0	222	0	222	109	58	51	T	مجموع
96	44	52	8	8	0	1	0	1	6	0	6	81	36	45	M	ذكور
49	24	25	7	7	0	0	0	0	2	0	2	40	17	23	F	اناث
348	45	303	2	2	0	0	0	0	272	0	272	74	43	31	Co	مختلطة
493	113	380	17	17	0	1	0	1	280	0	280	195	96	99	T	مجموع
30	5	25	1	1	0	0	0	0	0	0	0	29	4	25	M	ذكور
11	1	10	0	0	0	1	0	1	2	0	2	8	1	7	F	اناث
184	12	172	1	1	0	0	0	0	145	0	145	38	11	27	Co	مختلطة
225	18	207	2	2	0	1	0	1	147	0	147	75	16	59	T	مجموع
26	5	21	0	0	0	0	0	0	1	0	1	25	5	20	M	ذكور
9	4	5	0	0	0	0	0	0	0	0	0	9	4	5	F	اناث
77	7	70	0	0	0	0	0	0	47	0	47	30	7	23	Co	مختلطة
112	16	96	0	0	0	0	0	0	48	0	48	64	16	48	T	مجموع
38	4	34	2	2	0	2	0	2	0	0	0	34	2	32	M	ذكور
3	2	1	2	2	0	0	0	0	0	0	0	1	0	1	F	اناث
66	6	60	0	0	0	0	0	0	3	0	3	63	6	57	Co	مختلطة
107	12	95	4	4	0	2	0	2	3	0	3	98	8	90	T	مجموع
25	0	25	0	0	0	0	0	0	0	0	0	25	0	25	M	ذكور
2	1	1	0	0	0	0	0	0	0	0	0	2	1	1	F	اناث
38	3	35	0	0	0	0	0	0	3	0	3	35	3	32	Co	مختلطة
65	4	61	0	0	0	0	0	0	3	0	3	62	4	58	T	مجموع
2336	315	2021	75	75	0	6	0	6	1416	0	1416	839	240	599	M	ذكور
197	94	103	32	32	0	1	0	1	16	0	16	148	62	86	F	اناث
1658	138	1520	8	8	0	0	0	0	1263	0	1263	387	130	257	Co	مختلطة
2262	354	1908	73	72	1	5	0	5	1313	0	1313	871	282	589	T	مجموع

توزيع المدارس حسب السلطة والمديرية والجنس والمرحلة للعام ٢٠٢٠-٢٠٢١

Distribution of Schools by Authority, Directorate, Gender & Cycle Schools for The Year 2020-2021

المجموع العام				وكالة الغوث الدولية				حكومية أخرى				مدارس خاصة				وزارة التربية والتعليم				الجنس Gender	المديرية Directorate
Grand Total				UNRWA				Other Governmental				Private Schools				Ministry of Education					
مجموع Total	ثانوي Secondary	اساسي Basic	روضة Kindergarten	مجموع Total	ثانوي Secondary	اساسي Basic	روضة Kindergarten	مجموع Total	ثانوي Secondary	اساسي Basic	روضة Kindergarten	مجموع Total	ثانوي Secondary	اساسي Basic	روضة Kindergarten	مجموع Total	ثانوي Secondary	اساسي Basic	روضة Kindergarten		
80	25	55	0	18	0	18	0	1	1	0	0	6	5	1	0	55	19	36	0	M	ذكور
79	23	54	2	20	0	20	0	0	0	0	0	5	3	0	2	54	20	34	0	F	انثى
234	27	107	100	4	0	4	0	0	0	0	0	188	25	64	99	42	2	39	1	Co	مختلطة
393	75	216	102	42	0	42	0	1	1	0	0	199	33	65	101	151	41	109	1	T	مجموع
46	27	18	1	1	0	1	0	0	0	0	0	14	13	0	1	31	14	17	0	M	ذكور
11	5	4	2	0	0	0	0	0	0	0	0	4	2	0	2	7	3	4	0	F	انثى
387	99	96	192	1	0	1	0	0	0	0	0	346	80	74	192	40	19	21	0	Co	مختلطة
444	131	118	195	2	0	2	0	0	0	0	0	364	95	74	195	78	36	42	0	T	مجموع
19	8	10	1	0	0	0	0	0	0	0	0	3	2	0	1	16	6	10	0	M	ذكور
5	4	1	0	0	0	0	0	0	0	0	0	1	1	0	0	4	3	1	0	F	انثى
62	5	39	18	0	0	0	0	0	0	0	0	43	2	23	18	19	3	16	0	Co	مختلطة
86	17	50	19	0	0	0	0	0	0	0	0	47	5	23	19	39	12	27	0	T	مجموع
47	16	30	1	3	0	3	0	0	0	0	0	4	2	1	1	40	14	26	0	M	ذكور
28	11	17	0	3	0	3	0	0	0	0	0	2	2	0	0	23	9	14	0	F	انثى
262	42	113	107	0	0	0	0	0	0	0	0	216	27	82	107	46	15	31	0	Co	مختلطة
337	69	160	108	6	0	6	0	0	0	0	0	222	31	83	108	109	38	71	0	T	مجموع
96	28	67	1	8	0	8	0	1	1	0	0	6	4	1	1	81	23	58	0	M	ذكور
49	21	26	2	7	0	7	0	0	0	0	0	2	0	0	2	40	21	19	0	F	انثى
348	34	167	147	2	0	2	0	0	0	0	0	272	22	105	145	74	12	60	2	Co	مختلطة
493	83	260	150	17	0	17	0	1	1	0	0	280	26	106	148	195	56	137	2	T	مجموع
30	13	17	0	1	0	1	0	0	0	0	0	0	0	0	0	29	13	16	0	M	ذكور
11	9	1	1	0	0	0	0	1	1	0	0	2	1	0	1	8	7	1	0	F	انثى
184	38	69	77	1	0	1	0	0	0	0	0	145	27	41	77	38	11	27	0	Co	مختلطة
225	60	87	78	2	0	2	0	1	1	0	0	147	28	41	78	75	31	44	0	T	مجموع
26	12	13	1	0	0	0	0	0	0	0	0	1	0	0	1	25	12	13	0	M	ذكور
9	8	1	0	0	0	0	0	0	0	0	0	0	0	0	0	9	8	1	0	F	انثى
77	14	39	24	0	0	0	0	0	0	0	0	47	6	17	24	30	8	22	0	Co	مختلطة
112	34	53	25	0	0	0	0	0	0	0	0	48	6	17	25	64	28	36	0	T	مجموع
38	22	16	0	2	0	2	0	2	2	0	0	0	0	0	0	34	20	14	0	M	ذكور
3	1	2	0	2	0	2	0	0	0	0	0	0	0	0	0	1	1	0	0	F	انثى
66	23	41	2	0	0	0	0	0	0	0	0	3	0	1	2	63	23	40	0	Co	مختلطة
107	46	59	2	4	0	4	0	2	2	0	0	3	0	1	2	98	44	54	0	T	مجموع
25	14	11	0	0	0	0	0	0	0	0	0	0	0	0	0	25	14	11	0	M	ذكور
2	1	1	0	0	0	0	0	0	0	0	0	0	0	0	0	2	1	1	0	F	انثى
38	15	20	3	0	0	0	0	0	0	0	0	3	0	0	3	35	15	20	0	Co	مختلطة
65	30	32	3	0	0	0	0	0	0	0	0	3	0	0	3	62	30	32	0	T	مجموع
407	165	237	5	33	0	33	0	4	4	0	0	34	26	3	5	336	135	201	0	M	ذكور
197	83	107	7	32	0	32	0	1	1	0	0	16	9	0	7	148	73	75	0	F	انثى
1658	297	691	670	8	0	8	0	0	0	0	0	1263	189	407	667	387	108	276	3	Co	مختلطة
2262	545	1035	682	73	0	73	0	5	5	0	0	1313	224	410	679	871	316	552	3	T	مجموع

توزيع الشعب حسب السلطة والمديرية والجنس والملكية لمحافظة العاصمة للعام ٢٠٢٠-٢٠٢١

Distribution of Class-Units by Authority, Directorate, Gender & Ownership In Capital Amman for The Year 2020-2021

المجموع العام			وكالة الغوث الدولية			حكومية اخرى			مدارس خاصة			وزارة التربية والتعليم			الجنس Gender	المديرية Directorate
Grand Total			UNRWA			Other Governmental			Private Schools			Ministry of Education				
مجموع Total	مستأجر Rented	ملك Owned	مجموع Total	مستأجر Rented	ملك Owned	مجموع Total	مستأجر Rented	ملك Owned	مجموع Total	مستأجر Rented	ملك Owned	مجموع Total	مستأجر Rented	ملك Owned		
1681	223	1458	377	100	277	6	0	6	356	46	310	942	77	865	M	ذكور
1973	482	1491	405	197	208	0	0	0	364	45	319	1204	240	964	F	اناث
1856	524	1332	34	20	14	0	0	0	1358	416	942	464	88	376	Co	مختلطة
5510	1229	4281	816	317	499	6	0	6	2078	507	1571	2610	405	2205	T	مجموع
1486	304	1182	20	20	0	0	0	0	948	284	664	518	0	518	M	ذكور
1570	247	1323	7	0	7	0	0	0	891	247	644	672	0	672	F	اناث
3182	1077	2105	5	0	5	0	0	0	2939	1073	1866	238	4	234	Co	مختلطة
6238	1628	4610	32	20	12	0	0	0	4778	1604	3174	1428	4	1424	T	مجموع
399	155	244	0	0	0	0	0	0	98	71	27	301	84	217	M	ذكور
381	18	363	0	0	0	0	0	0	48	9	39	333	9	324	F	اناث
433	145	288	0	0	0	0	0	0	255	145	110	178	0	178	Co	مختلطة
1213	318	895	0	0	0	0	0	0	401	225	176	812	93	719	T	مجموع
1554	90	1464	104	0	104	0	0	0	621	36	585	829	54	775	M	ذكور
1536	99	1437	75	0	75	0	0	0	440	27	413	1021	72	949	F	اناث
1795	450	1345	0	0	0	0	0	0	1340	385	955	455	65	390	Co	مختلطة
4885	639	4246	179	0	179	0	0	0	2401	448	1953	2305	191	2114	T	مجموع
2305	402	1903	184	17	167	27	0	27	493	110	383	1601	275	1326	M	ذكور
2142	245	1897	130	16	114	0	0	0	354	63	291	1658	166	1492	F	اناث
2354	785	1569	19	19	0	0	0	0	1590	605	985	745	161	584	Co	مختلطة
6801	1432	5369	333	52	281	27	0	27	2437	778	1659	4004	602	3402	T	مجموع
616	110	506	32	0	32	0	0	0	177	94	83	407	16	391	M	ذكور
696	96	600	14	0	14	27	0	27	195	86	109	460	10	450	F	اناث
1391	461	930	5	0	5	0	0	0	1119	424	695	267	37	230	Co	مختلطة
2703	667	2036	51	0	51	27	0	27	1491	604	887	1134	63	1071	T	مجموع
361	31	330	0	0	0	0	0	0	78	22	56	283	9	274	M	ذكور
417	22	395	0	0	0	0	0	0	53	11	42	364	11	353	F	اناث
576	113	463	0	0	0	0	0	0	337	88	249	239	25	214	Co	مختلطة
1354	166	1188	0	0	0	0	0	0	468	121	347	886	45	841	T	مجموع
357	30	327	29	0	29	22	0	22	2	0	2	304	30	274	M	ذكور
423	23	400	39	0	39	0	0	0	0	0	0	384	23	361	F	اناث
355	67	288	0	0	0	0	0	0	8	1	7	347	66	281	Co	مختلطة
1135	120	1015	68	0	68	22	0	22	10	1	9	1035	119	916	T	مجموع
268	78	190	0	0	0	0	0	0	0	0	0	268	78	190	M	ذكور
261	36	225	0	0	0	0	0	0	0	0	0	261	36	225	F	اناث
232	86	146	0	0	0	0	0	0	4	3	1	228	83	145	Co	مختلطة
761	200	561	0	0	0	0	0	0	4	3	1	757	197	560	T	مجموع
9027	1423	7604	746	137	609	55	0	55	2773	663	2110	5453	623	4830	M	ذكور
9399	1268	8131	670	213	457	27	0	27	2345	488	1857	6357	567	5790	F	اناث
12174	3708	8466	63	39	24	0	0	0	8950	3140	5810	3161	529	2632	Co	مختلطة
30600	6399	24201	1479	389	1090	82	0	82	14068	4291	9777	14971	1719	13252	T	مجموع

توزيع الشعب حسب السلطة والمديرية والجنس والفترة لمحافظة العاصمة للعام ٢٠٢١-٢٠٢٠

Distribution of Class-Units by Authority, Directorate, Gender & Shifts In Capital Amman for the Year 2020-2021

المجموع العام			وكالة الغوث الدولية			حكومية أخرى			مدارس خاصة			وزارة التربية والتعليم			الجنس Gender	المديرية Directorate
Grand Total			UNRWA			Other Governmental			Private Schools			Ministry of Education				
مجموع Total	فترتين double shif	فترة One shift	مجموع Total	فترتين double shif	فترة One shift	مجموع Total	فترتين double shif	فترة One shift	مجموع Total	فترتين double shif	فترة One shift	مجموع Total	فترتين double shif	فترة One shift		
1681	526	1155	377	340	37	6	0	6	356	0	356	942	186	756	M	ذكور
1973	856	1117	405	405	0	0	0	0	364	0	364	1204	451	753	F	اناث
1856	280	1576	34	34	0	0	0	0	1358	0	1358	464	246	218	Co	مختلطة
5510	1662	3848	816	779	37	6	0	6	2078	0	2078	2610	883	1727	T	مجموع
1486	214	1272	20	20	0	0	0	0	948	0	948	518	194	324	M	ذكور
1570	287	1283	7	7	0	0	0	0	891	0	891	672	280	392	F	اناث
3182	87	3095	5	5	0	0	0	0	2939	0	2939	238	82	156	Co	مختلطة
6238	588	5650	32	32	0	0	0	0	4778	0	4778	1428	556	872	T	مجموع
399	30	369	0	0	0	0	0	0	98	0	98	301	30	271	M	ذكور
381	77	304	0	0	0	0	0	0	48	0	48	333	77	256	F	اناث
433	92	341	0	0	0	0	0	0	255	0	255	178	92	86	Co	مختلطة
1213	199	1014	0	0	0	0	0	0	401	0	401	812	199	613	T	مجموع
1554	564	990	104	104	0	0	0	0	621	0	621	829	460	369	M	ذكور
1536	549	987	75	75	0	0	0	0	440	0	440	1021	474	547	F	اناث
1795	293	1502	0	0	0	0	0	0	1340	0	1340	455	293	162	Co	مختلطة
4885	1406	3479	179	179	0	0	0	0	2401	0	2401	2305	1227	1078	T	مجموع
2305	927	1378	184	184	0	27	0	27	493	0	493	1601	743	858	M	ذكور
2142	1013	1129	130	130	0	0	0	0	354	0	354	1658	883	775	F	اناث
2354	490	1864	19	19	0	0	0	0	1590	0	1590	745	471	274	Co	مختلطة
6801	2430	4371	333	333	0	27	0	27	2437	0	2437	4004	2097	1907	T	مجموع
616	118	498	32	32	0	0	0	0	177	0	177	407	86	321	M	ذكور
696	165	531	14	14	0	27	0	27	195	0	195	460	151	309	F	اناث
1391	111	1280	5	5	0	0	0	0	1119	0	1119	267	106	161	Co	مختلطة
2703	394	2309	51	51	0	27	0	27	1491	0	1491	1134	343	791	T	مجموع
361	61	300	0	0	0	0	0	0	78	0	78	283	61	222	M	ذكور
417	134	283	0	0	0	0	0	0	53	0	53	364	134	230	F	اناث
576	60	516	0	0	0	0	0	0	337	0	337	239	60	179	Co	مختلطة
1354	255	1099	0	0	0	0	0	0	468	0	468	886	255	631	T	مجموع
357	40	317	29	29	0	22	0	22	2	0	2	304	11	293	M	ذكور
423	82	341	39	39	0	0	0	0	0	0	0	384	43	341	F	اناث
355	38	317	0	0	0	0	0	0	8	0	8	347	38	309	Co	مختلطة
1135	160	975	68	68	0	22	0	22	10	0	10	1035	92	943	T	مجموع
268	0	268	0	0	0	0	0	0	0	0	0	268	0	268	M	ذكور
261	20	241	0	0	0	0	0	0	0	0	0	261	20	241	F	اناث
232	22	210	0	0	0	0	0	0	4	0	4	228	22	206	Co	مختلطة
761	42	719	0	0	0	0	0	0	4	0	4	757	42	715	T	مجموع
9027	2480	6547	746	709	37	55	0	55	2773	0	2773	5453	1771	3682	M	ذكور
9399	3183	6216	670	670	0	27	0	27	2345	0	2345	6357	2513	3844	F	اناث
12174	1473	10701	63	63	0	0	0	0	8950	0	8950	3161	1410	1751	CO	مختلط
30600	7136	23464	1479	1442	37	82	0	82	14068	0	14068	14971	5694	9277	T	مجموع

توزيع الشعب في محافظة "العاصمة" حسب المديرية والجنس والمرحلة للعام في وزارة التربية والتعليم ٢٠٢٠-٢٠٢١

Distribution of Class-Units in "Amman" Governorate by Directorate, Gender & Cycle In MOE Schools for The Year 2020-2021

Ministry Of Education وزارة التربية والتعليم															المديرية Directorate	
Total المجموع				Secondary الثانوي				Primary الأساسي				Kindergarten الروضة				
مجموع T	مختلطة Co	اناث F	ذكور M	مجموع T	مختلطة Co	اناث F	ذكور M	مجموع T	مختلطة Co	اناث F	ذكور M	مجموع T	مختلطة Co	اناث F		ذكور M
2610	464	1204	942	500	0	263	237	2084	438	941	705	26	26	0	0	لواء قصبة عمان Amman Qasbah
1428	238	672	518	270	0	153	117	1103	183	519	401	55	55	0	0	لواء الجامعة Aljama'ah
812	178	333	301	104	0	49	55	645	122	281	242	63	56	3	4	لواء سحاب Sahab
2305	455	1021	829	326	0	199	127	1885	362	821	702	94	93	1	0	لواء القويسمة Al-Qwesmeh
4004	745	1658	1601	599	0	327	272	3330	670	1331	1329	75	75	0	0	لواء ماركا Marka
1134	267	460	407	190	0	100	90	900	223	360	317	44	44	0	0	لواء وادي السير Wadi Alseer
886	239	364	283	129	0	79	50	698	183	283	232	59	56	2	1	لواء ناعور Naa'or
1035	347	384	304	118	0	67	51	860	290	317	253	57	57	0	0	لواء الجيزة JezeH
757	228	261	268	106	2	52	52	602	177	209	216	49	49	0	0	لواء الموقر Mowaqqar
14971	3161	6357	5453	2342	2	1289	1051	12107	2648	5062	4397	522	511	6	5	المجموع Total

توزيع الشعب في محافظة "العاصمة" حسب المديرية والجنس والمرحلة للعام في المدارس الخاصة ٢٠٢٠-٢٠٢١

Distribution of Class-Units in "Amman" Governorate by Directorate, Gender & Cycle In Private Schools for The Year 2020-2021

Private Schools مدارس خاصة															المديرية Directorate	
Total المجموع				Secondary الثانوي				Primary الأساسي				Kindergarten الروضة				
مجموع T	مختلطة Co	اثاث F	ذكور M	مجموع T	مختلطة Co	اثاث F	ذكور M	مجموع T	مختلطة Co	اثاث F	ذكور M	مجموع T	مختلطة Co	اثاث F		ذكور M
2078	1358	364	356	219	72	78	69	1592	1037	273	282	267	249	13	5	لواء قصبة عمان Amman Qasbah
4778	2939	891	948	654	204	226	224	3550	2178	656	716	574	557	9	8	لواء الجامعة Aljama'ah
401	255	48	98	32	14	8	10	327	201	40	86	42	40	0	2	لواء سحاب Sahab
2401	1340	440	621	221	25	90	106	1892	1029	350	513	288	286	0	2	لواء القويسمة Al-Qwesmeh
2437	1590	354	493	154	15	66	73	1960	1260	284	416	323	315	4	4	لواء ماركا Marka
1491	1119	195	177	138	68	40	30	1130	837	148	145	223	214	7	2	لواء وادي السير Wadi Alseer
468	337	53	78	45	21	11	13	366	261	42	63	57	55	0	2	لواء ناعور Naa'or
10	8	0	2	0	0	0	0	7	6	0	1	3	2	0	1	لواء الجيزة JezeH
4	4	0	0	0	0	0	0	0	0	0	0	4	4	0	0	لواء الموقر Mowaqqar
14068	8950	2345	2773	1463	419	519	525	10824	6809	1793	2222	1781	1722	33	26	المجموع Total

توزيع الشعب في محافظة "العاصمة" حسب المديرية والجنس والمرحلة في المدارس الحكومية الأخرى للعام ٢٠٢٠-٢٠٢١

Distribution of Class-Units in "Amman" Governorate by Directorate, Gender & Cycle In Other Governmental Schools for The Year 2020-2021

Other Governmental حكومية أخرى															المديرية Directorate	
Total المجموع				Secondary الثانوي				Primary الأساسي				Kindergarten الروضة				
T مجموع	مختلطة Co	إناث F	ذكور M	T مجموع	مختلطة Co	إناث F	ذكور M	T مجموع	مختلطة Co	إناث F	ذكور M	T مجموع	مختلطة Co	إناث F		ذكور M
6	0	0	6	2	0	0	2	4	0	0	4	0	0	0	0	لواء قصبة عمان Amman Qasbah
0	0	0	0	0	0	0	0	0	0	0	0	0	0	0	0	لواء الجامعة Aljama'ah
0	0	0	0	0	0	0	0	0	0	0	0	0	0	0	0	لواء سحاب Sahab
0	0	0	0	0	0	0	0	0	0	0	0	0	0	0	0	لواء القويسمة Al-Qwesmeh
27	0	0	27	12	0	0	12	15	0	0	15	0	0	0	0	لواء ماركا Marka
27	0	27	0	8	0	8	0	19	0	19	0	0	0	0	0	لواء وادي السير Wadi Alseer
0	0	0	0	0	0	0	0	0	0	0	0	0	0	0	0	لواء ناعور Naa'or
22	0	0	22	6	0	0	6	16	0	0	16	0	0	0	0	لواء الجيزه Jezeh
0	0	0	0	0	0	0	0	0	0	0	0	0	0	0	0	لواء الموقر Mowaqqar
82	0	27	55	28	0	8	20	54	0	19	35	0	0	0	0	المجموع Total

توزيع الشعب في محافظة "العاصمة" حسب المديرية والجنس والمرحلة في مدارس وكالة الغوث للعام ٢٠٢٠-٢٠٢١

Distribution of Class-Units in "Amman" Governorate by Directorate, Gender & Cycle In UNRWA Schools for The Year 2020-2021

وكالة الغوث UNRWA																المديرية Directorate
المجموع Total				الثانوي Secondary				الأساسي Primary				الروضة Kindergarten				
مجموع T	مختلطة Co	إناث F	ذكور M	مجموع T	مختلطة Co	إناث F	ذكور M	مجموع T	مختلطة Co	إناث F	ذكور M	مجموع T	مختلطة Co	إناث F	ذكور M	
816	34	405	377	0	0	0	0	816	34	405	377	0	0	0	0	لواء قصبة عمان Amman Qasbah
32	5	7	20	0	0	0	0	32	5	7	20	0	0	0	0	لواء الجامعة Aljama'ah
0	0	0	0	0	0	0	0	0	0	0	0	0	0	0	0	لواء سحاب Sahab
179	0	75	104	0	0	0	0	179	0	75	104	0	0	0	0	لواء القويسمة Al-Qwesmeh
333	19	130	184	0	0	0	0	333	19	130	184	0	0	0	0	لواء ماركا Marka
51	5	14	32	0	0	0	0	51	5	14	32	0	0	0	0	لواء وادي السير Wadi Alseer
0	0	0	0	0	0	0	0	0	0	0	0	0	0	0	0	لواء ناعور Naa'or
68	0	39	29	0	0	0	0	68	0	39	29	0	0	0	0	لواء الجيزه Jezeh
0	0	0	0	0	0	0	0	0	0	0	0	0	0	0	0	لواء الموقر Mowaqqar
1479	63	670	746	0	0	0	0	1479	63	670	746	0	0	0	0	المجموع Total

توزيع الشعب في محافظة "العاصمة" حسب المديرية والجنس والمرحلة لجميع السلطات للعام ٢٠٢٠-٢٠٢١

Distribution of Class-Units in "Amman" Governorate by Directorate, Gender & Cycle In All authorities for The Year 2020-2021

جميع السلطات All Authorities															المديرية Directorate	
المجموع Total				الثانوي Secondary				الأساسي Primary				الروضة Kindergarten				
مجموع T	مختلطة Co	اناث F	ذكور M	مجموع T	مختلطة Co	اناث F	ذكور M	مجموع T	مختلطة Co	اناث F	ذكور M	مجموع T	مختلطة Co	اناث F		ذكور M
5510	1856	1973	1681	721	72	341	308	4496	1509	1619	1368	293	275	13	5	لواء قصبة عمان Amman Qasbah
6238	3182	1570	1486	924	204	379	341	4685	2366	1182	1137	629	612	9	8	لواء الجامعة Aljama'ah
1213	433	381	399	136	14	57	65	972	323	321	328	105	96	3	6	لواء سحاب Sahab
4885	1795	1536	1554	547	25	289	233	3956	1391	1246	1319	382	379	1	2	لواء القويسمة Al-Qwesmeh
6801	2354	2142	2305	765	15	393	357	5638	1949	1745	1944	398	390	4	4	لواء ماركا Marka
2703	1391	696	616	336	68	148	120	2100	1065	541	494	267	258	7	2	لواء وادي السير Wadi Alseer
1354	576	417	361	174	21	90	63	1064	444	325	295	116	111	2	3	لواء ناعور Naa'or
1135	355	423	357	124	0	67	57	951	296	356	299	60	59	0	1	لواء الجيزة Jezeah
761	232	261	268	106	2	52	52	602	177	209	216	53	53	0	0	لواء الموقر Mowaqqar
30600	12174	9399	9027	3833	421	1816	1596	24464	9520	7544	7400	2303	2233	39	31	المجموع Total

توزيع المعلمين حسب السلطة والمديرية والجنس والملكية لمحافظة العاصمة للعام ٢٠٢٠-٢٠٢١

Distribution of Teachers by Authority, Directorate, Gender & Shifts In Capital Amman for The Year 2020-2021

المجموع العام			وكالة الفوث الدولية			حكومية اخرى			مدارس خاصة			وزارة التربية والتعليم			الجنس Gender	المديرية Directorate
Grand Total			UNRWA			Other Governmental			Private Schools			Ministry of Education				
مجموع Total	مستأجر Rented	ملك Owned	مجموع Total	مستأجر Rented	ملك Owned	مجموع Total	مستأجر Rented	ملك Owned	مجموع Total	مستأجر Rented	ملك Owned	مجموع Total	مستأجر Rented	ملك Owned		
2410	263	2147	420	143	277	15	0	15	518	33	485	1457	87	1370	M	ذكور
5929	1420	4509	579	288	291	0	0	0	2938	667	2271	2412	465	1947	F	اناث
8339	1683	6656	999	431	568	15	0	15	3456	700	2756	3869	552	3317	T	مجموع
2075	314	1761	31	31	0	0	0	0	1322	283	1039	722	0	722	M	ذكور
7826	2041	5785	17	0	17	0	0	0	6505	2036	4469	1304	5	1299	F	اناث
9901	2355	7546	48	31	17	0	0	0	7827	2319	5508	2026	5	2021	T	مجموع
469	118	351	0	0	0	0	0	0	49	16	33	420	102	318	M	ذكور
1270	333	937	0	0	0	0	0	0	486	307	179	784	26	758	F	اناث
1739	451	1288	0	0	0	0	0	0	535	323	212	1204	128	1076	T	مجموع
1504	51	1453	100	0	100	0	0	0	414	27	387	990	24	966	M	ذكور
4994	801	4193	97	0	97	0	0	0	2825	566	2259	2072	235	1837	F	اناث
6498	852	5646	197	0	197	0	0	0	3239	593	2646	3062	259	2803	T	مجموع
2978	403	2575	220	20	200	72	0	72	323	82	241	2363	301	2062	M	ذكور
6708	1535	5173	210	49	161	0	0	0	3042	963	2079	3456	523	2933	F	اناث
9686	1938	7748	430	69	361	72	0	72	3365	1045	2320	5819	824	4995	T	مجموع
922	109	813	24	0	24	0	0	0	272	89	183	626	20	606	M	ذكور
3268	881	2387	22	0	22	106	0	106	2096	816	1280	1044	65	979	F	اناث
4190	990	3200	46	0	46	106	0	106	2368	905	1463	1670	85	1585	T	مجموع
531	32	499	0	0	0	0	0	0	108	14	94	423	18	405	M	ذكور
1499	212	1287	0	0	0	0	0	0	619	158	461	880	54	826	F	اناث
2030	244	1786	0	0	0	0	0	0	727	172	555	1303	72	1231	T	مجموع
644	49	595	44	0	44	68	0	68	0	0	0	532	49	483	M	ذكور
1051	109	942	38	0	38	0	0	0	13	2	11	1000	107	893	F	اناث
1695	158	1537	82	0	82	68	0	68	13	2	11	1532	156	1376	T	مجموع
478	145	333	0	0	0	0	0	0	0	0	0	478	145	333	M	ذكور
706	156	550	0	0	0	0	0	0	4	3	1	702	153	549	F	اناث
1184	301	883	0	0	0	0	0	0	4	3	1	1180	298	882	T	مجموع
12011	1484	10527	839	194	645	155	0	155	3006	544	2462	8011	746	7265	M	ذكور
33251	7488	25763	963	337	626	106	0	106	18528	5518	13010	13654	1633	12021	F	اناث
45262	8972	36290	1802	531	1271	261	0	261	21534	6062	15472	21665	2379	19286	T	مجموع

توزيع المعلمين حسب السلطة والمديرية والجنس والفترة لمحافظة العاصمة للعام ٢٠٢٠-٢٠٢١

Distribution of Teachers by Authority, Directorate, Gender & Shifts In Capital Amman for The Year 2020-2021

المجموع العام			وكالة الغوث الدولية			حكومية اخرى			مدارس خاصة			وزارة التربية والتعليم			الجنس Gender	المديرية Directorate
Grand Total			UNRWA			Other Governmental			Private Schools			Ministry of Education				
مجموع Total	فترتين double shif	فترة One shift	مجموع Total	فترتين double shif	فترة One shift	مجموع Total	فترتين double shif	فترة One shift	مجموع Total	فترتين double shif	فترة One shift	مجموع Total	فترتين double shif	فترة One shift		
2410	625	1785	420	391	29	15	0	15	518	0	518	1457	234	1223	M	ذكور
5929	1535	4394	579	579	0	0	0	0	2938	0	2938	2412	956	1456	F	اناث
8339	2160	6179	999	970	29	15	0	15	3456	0	3456	3869	1190	2679	T	مجموع
2075	274	1801	31	31	0	0	0	0	1322	0	1322	722	243	479	M	ذكور
7826	526	7300	17	17	0	0	0	0	6505	0	6505	1304	509	795	F	اناث
9901	800	9101	48	48	0	0	0	0	7827	0	7827	2026	752	1274	T	مجموع
469	48	421	0	0	0	0	0	0	49	0	49	420	48	372	M	ذكور
1270	238	1032	0	0	0	0	0	0	486	0	486	784	238	546	F	اناث
1739	286	1453	0	0	0	0	0	0	535	0	535	1204	286	918	T	مجموع
1504	655	849	100	100	0	0	0	0	414	0	414	990	555	435	M	ذكور
4994	1087	3907	97	97	0	0	0	0	2825	0	2825	2072	990	1082	F	اناث
6498	1742	4756	197	197	0	0	0	0	3239	0	3239	3062	1545	1517	T	مجموع
2978	1329	1649	220	220	0	72	0	72	323	0	323	2363	1109	1254	M	ذكور
6708	2099	4609	210	210	0	0	0	0	3042	0	3042	3456	1889	1567	F	اناث
9686	3428	6258	430	430	0	72	0	72	3365	0	3365	5819	2998	2821	T	مجموع
922	159	763	24	24	0	0	0	0	272	0	272	626	135	491	M	ذكور
3268	370	2898	22	22	0	106	0	106	2096	0	2096	1044	348	696	F	اناث
4190	529	3661	46	46	0	106	0	106	2368	0	2368	1670	483	1187	T	مجموع
531	87	444	0	0	0	0	0	0	108	0	108	423	87	336	M	ذكور
1499	264	1235	0	0	0	0	0	0	619	0	619	880	264	616	F	اناث
2030	351	1679	0	0	0	0	0	0	727	0	727	1303	351	952	T	مجموع
644	64	580	44	44	0	68	0	68	0	0	0	532	20	512	M	ذكور
1051	156	895	38	38	0	0	0	0	13	0	13	1000	118	882	F	اناث
1695	220	1475	82	82	0	68	0	68	13	0	13	1532	138	1394	T	مجموع
478	0	478	0	0	0	0	0	0	0	0	0	478	0	478	M	ذكور
706	57	649	0	0	0	0	0	0	4	0	4	702	57	645	F	اناث
1184	57	1127	0	0	0	0	0	0	4	0	4	1180	57	1123	T	مجموع
12011	3241	8770	839	810	29	155	0	155	3006	0	3006	8011	2431	5580	M	ذكور
33251	6332	26919	963	963	0	106	0	106	18528	0	18528	13654	5369	8285	F	اناث
45262	9573	35689	1802	1773	29	261	0	261	21534	0	21534	21665	7800	13865	T	مجموع

توزيع المعلمين حسب السلطة والمديرية والجنس والمرحلة للعام ٢٠٢٠-٢٠٢١

Distribution of Teachers by Authority, Directorate, Gender & Cycle for The Year 2020-2021

المجموع العام				وكالة الغوث الدولية				حكومية أخرى				مدارس خاصة				وزارة التربية والتعليم				الجنس Gender	المديرية Directorate
Grand Total				UNRWA				Other Governmental				Private Schools				Ministry of Education					
المجموع Total	ثانوي Secondary	أساسي Basic	رياضة Kindergarten	المجموع Total	ثانوي Secondary	أساسي Basic	رياضة Kindergarten	المجموع Total	ثانوي Secondary	أساسي Basic	رياضة Kindergarten	المجموع Total	ثانوي Secondary	أساسي Basic	رياضة Kindergarten	المجموع Total	ثانوي Secondary	أساسي Basic	رياضة Kindergarten		
2410	738	1672	0	420	0	420	0	15	8	7	0	518	276	242	0	1457	454	1003	0	M	نكور
5929	821	4664	444	579	0	579	0	0	0	0	0	2938	342	2179	417	2412	479	1906	27	F	لواء قصبة عمان Amman Qasbah
8339	1559	6336	444	999	0	999	0	15	8	7	0	3456	618	2421	417	3869	933	2909	27	T	مجموع
2075	907	1168	0	31	0	31	0	0	0	0	0	1322	674	648	0	722	233	489	0	M	نكور
7826	1248	5657	921	17	0	17	0	0	0	0	0	6505	946	4693	866	1304	302	947	55	F	لواء الجامعة Aljamaah
9901	2155	6825	921	48	0	48	0	0	0	0	0	7827	1620	5341	866	2026	535	1436	55	T	مجموع
469	139	330	0	0	0	0	0	0	0	0	0	49	29	20	0	420	110	310	0	M	لواء سحاب Sahab
1270	134	1021	115	0	0	0	0	0	0	0	0	486	26	408	52	784	108	613	63	F	لواء سحاب
1739	273	1351	115	0	0	0	0	0	0	0	0	535	55	428	52	1204	218	923	63	T	مجموع
1504	461	1043	0	100	0	100	0	0	0	0	0	414	238	176	0	990	223	767	0	M	نكور
4994	666	3899	429	97	0	97	0	0	0	0	0	2825	271	2219	335	2072	395	1583	94	F	لواء القويسمة Al-qwesmeh
6498	1127	4942	429	197	0	197	0	0	0	0	0	3239	509	2395	335	3062	618	2350	94	T	مجموع
2978	685	2293	0	220	0	220	0	72	36	36	0	323	149	174	0	2363	500	1863	0	M	نكور
6708	822	5421	465	210	0	210	0	0	0	0	0	3042	202	2450	390	3456	620	2761	75	F	لواء ماركا Marka
9686	1507	7714	465	430	0	430	0	72	36	36	0	3365	351	2624	390	5819	1120	4624	75	T	مجموع
922	316	606	0	24	0	24	0	0	0	0	0	272	127	145	0	626	189	437	0	M	نكور
3268	486	2429	353	22	0	22	0	106	37	69	0	2096	244	1543	309	1044	205	795	44	F	لواء وادي السير Wadi Alseer
4190	802	3035	353	46	0	46	0	106	37	69	0	2368	371	1688	309	1670	394	1232	44	T	مجموع
531	153	378	0	0	0	0	0	0	0	0	0	108	45	63	0	423	108	315	0	M	نكور
1499	223	1143	133	0	0	0	0	0	0	0	0	619	58	487	74	880	165	656	59	F	لواء ناعور Naaor
2030	376	1521	133	0	0	0	0	0	0	0	0	727	103	550	74	1303	273	971	59	T	مجموع
644	140	504	0	44	0	44	0	68	22	46	0	0	0	0	0	532	118	414	0	M	نكور
1051	141	849	61	38	0	38	0	0	0	0	0	13	0	9	4	1000	141	802	57	F	لواء الجيزة Jezeah
1695	281	1353	61	82	0	82	0	68	22	46	0	13	0	9	4	1532	259	1216	57	T	مجموع
478	121	357	0	0	0	0	0	0	0	0	0	0	0	0	0	478	121	357	0	M	نكور
706	120	533	53	0	0	0	0	0	0	0	0	4	0	0	4	702	120	533	49	F	لواء الموقر Mowaqar
1184	241	890	53	0	0	0	0	0	0	0	0	4	0	0	4	1180	241	890	49	T	مجموع
12011	3660	8351	0	839	0	839	0	155	66	89	0	3006	1538	1468	0	8011	2056	5955	0	M	نكور
33251	4661	25616	2974	963	0	963	0	106	37	69	0	18528	2089	13988	2451	13654	2535	10596	523	F	لواء الموقر
45262	8321	33967	2974	1802	0	1802	0	261	103	158	0	21534	3627	15456	2451	21665	4591	16551	523	T	المجموع Total

توزيع المعلمين حسب السلطة والمديرية والتأهيل لمحافظة العاصمة للعام ٢٠٢٠-٢٠٢١

Distribution of Teachers by Authority, Directorate, Qualification In Capital Amman for The Year 2020-2021

المجموع العام			وكالة الغوث الدولية			حكومية اخرى			مدارس خاصة			وزارة التربية والتعليم			المديرية Directorate
Grand Total			UNRWA			Other Governmental			Private Schools			Ministry of Education			
المجموع Total	غير مؤهلين Non-Qualified	مؤهلين Qualified	المجموع Total	غير مؤهلين Non-Qualified	مؤهلين Qualified	المجموع Total	غير مؤهلين Non-Qualified	مؤهلين Qualified	المجموع Total	غير مؤهلين Non-Qualified	مؤهلين Qualified	المجموع Total	غير مؤهلين Non-Qualified	مؤهلين Qualified	
8339	404	7935	999	8	991	15	0	15	3456	231	3225	3869	165	3704	لواء قصبه عمان Amman Qasbah
9901	422	9479	48	0	48	0	0	0	7827	313	7514	2026	109	1917	لواء الجامعة Aljamaah
1739	137	1602	0	0	0	0	0	0	535	83	452	1204	54	1150	لواء صحاب Sahab
6498	682	5816	197	4	193	0	0	0	3239	521	2718	3062	157	2905	لواء القويسمة Al-qwesmeh
9686	820	8866	430	1	429	72	1	71	3365	423	2942	5819	395	5424	لواء ماركا Marka
4190	349	3841	46	1	45	106	4	102	2368	229	2139	1670	115	1555	لواء وادي السير Wadi Alseer
2030	128	1902	0	0	0	0	0	0	727	64	663	1303	64	1239	لواء ناعور Naaor
1695	88	1607	82	3	79	68	1	67	13	3	10	1532	81	1451	لواء الجيزة Jezeah
1184	101	1083	0	0	0	0	0	0	4	2	2	1180	99	1081	لواء الموقر Mowaqar
45262	3131	42131	1802	17	1785	261	6	255	21534	1869	19665	21665	1239	20426	المجموع Total

Note : Qualified teachers : Those who hold bachelor degree & above

ملاحظة المعلمون المؤهلون : المعلمون الذين يحملون درجة البكالوريوس فما فوق

توزيع الطلبة حسب السلطة والمديرية والجنس والملكية لمحافظة العاصمة للعام ٢٠٢٠-٢٠٢١

Distribution of Students by Authority, Directorate, Gender & Ownership In Capital Amman for The Year 2020-2021

المجموع العام			وكالة الغوث الدولية			حكومية اخرى			مدارس خاصة			وزارة التربية والتعليم			الجنس Gender	المديرية Directorate
Grand Total			UNRWA			Other Governmental			Private Schools			Ministry of Education				
مجموع Total	مستأجر Rented	ملك Owned	مجموع Total	مستأجر Rented	ملك Owned	مجموع Total	مستأجر Rented	ملك Owned	مجموع Total	مستأجر Rented	ملك Owned	مجموع Total	مستأجر Rented	ملك Owned		
74637	10666	63971	11440	3464	7976	205	0	205	20258	4076	16182	42734	3126	39608	M	ذكور
77325	15449	61876	13763	5878	7885	0	0	0	17177	3239	13938	46385	6332	40053	F	اناث
151962	26115	125847	25203	9342	15861	205	0	205	37435	7315	30120	89119	9458	79661	T	مجموع
72148	15483	56665	911	848	63	0	0	0	46693	14567	32126	24544	68	24476	M	ذكور
68714	11464	57250	373	0	373	0	0	0	39951	11418	28533	28390	46	28344	F	اناث
140862	26947	113915	1284	848	436	0	0	0	86644	25985	60659	52934	114	52820	T	مجموع
17269	5365	11904	0	0	0	0	0	0	4401	2669	1732	12868	2696	10172	M	ذكور
16678	1321	15357	0	0	0	0	0	0	2472	1015	1457	14206	306	13900	F	اناث
33947	6686	27261	0	0	0	0	0	0	6873	3684	3189	27074	3002	24072	T	مجموع
70522	6301	64221	3608	0	3608	0	0	0	25596	4097	21499	41318	2204	39114	M	ذكور
71207	5886	65321	3328	0	3328	0	0	0	17740	2650	15090	50139	3236	46903	F	اناث
141729	12187	129542	6936	0	6936	0	0	0	43336	6747	36589	91457	5440	86017	T	مجموع
97327	15602	81725	6847	624	6223	1100	0	1100	24731	6989	17742	64649	7989	56660	M	ذكور
93509	10898	82611	5469	455	5014	0	0	0	18194	4659	13535	69846	5784	64062	F	اناث
190836	26500	164336	12316	1079	11237	1100	0	1100	42925	11648	31277	134495	13773	120722	T	مجموع
32214	6345	25869	777	0	777	0	0	0	13637	5496	8141	17800	849	16951	M	ذكور
31858	4648	27210	543	0	543	1097	0	1097	11473	4052	7421	18745	596	18149	F	اناث
64072	10993	53079	1320	0	1320	1097	0	1097	25110	9548	15562	36545	1445	35100	T	مجموع
16217	1736	14481	0	0	0	0	0	0	4568	1206	3362	11649	530	11119	M	ذكور
16130	1156	14974	0	0	0	0	0	0	3069	678	2391	13061	478	12583	F	اناث
32347	2892	29455	0	0	0	0	0	0	7637	1884	5753	24710	1008	23702	T	مجموع
10193	881	9312	1237	0	1237	363	0	363	64	3	61	8529	878	7651	M	ذكور
10221	687	9534	1149	0	1149	0	0	0	26	4	22	9046	683	8363	F	اناث
20414	1568	18846	2386	0	2386	363	0	363	90	7	83	17575	1561	16014	T	مجموع
9027	2382	6645	0	0	0	0	0	0	19	15	4	9008	2367	6641	M	ذكور
9048	1460	7588	0	0	0	0	0	0	16	11	5	9032	1449	7583	F	اناث
18075	3842	14233	0	0	0	0	0	0	35	26	9	18040	3816	14224	T	مجموع
399554	64761	334793	24820	4936	19884	1668	0	1668	139967	39118	100849	233099	20707	212392	M	ذكور
394690	52969	341721	24625	6333	18292	1097	0	1097	110118	27726	82392	258850	18910	239940	F	اناث
794244	117730	676514	49445	11269	38176	2765	0	2765	250085	66844	183241	491949	39617	452332	T	مجموع

توزيع الطلبة حسب السلطة والمديرية والجنس والفترة لمحافظة العاصمة للعام ٢٠٢٠-٢٠٢١

Distribution of Students by Authority, Directorate, Gender & Shifts In Capital Amman for The Year 2020-2021

المجموع العام			وكالة الغوث الدولية			حكومية أخرى			مدارس خاصة			وزارة التربية والتعليم			الجنس Gender	المديرية Directorate
Grand Total			UNRWA			Other Governmental			Private Schools			Ministry of Education				
مجموع Total	فترتين double shif	فترة One shift	مجموع Total	فترتين double shif	فترة One shift	مجموع Total	فترتين double shif	فترة One shift	مجموع Total	فترتين double shif	فترة One shift	مجموع Total	فترتين double shif	فترة One shift		
74637	22186	52451	11440	10540	900	205	0	205	20258	0	20258	42734	11646	31088	M	ذكور
77325	32587	44738	13763	13763	0	0	0	0	17177	0	17177	46385	18824	27561	F	إناث
151962	54773	97189	25203	24303	900	205	0	205	37435	0	37435	89119	30470	58649	T	مجموع
72148	10044	62104	911	911	0	0	0	0	46693	0	46693	24544	9133	15411	M	ذكور
68714	11681	57033	373	373	0	0	0	0	39951	0	39951	28390	11308	17082	F	إناث
140862	21725	119137	1284	1284	0	0	0	0	86644	0	86644	52934	20441	32493	T	مجموع
17269	2682	14587	0	0	0	0	0	0	4401	0	4401	12868	2682	10186	M	ذكور
16678	3870	12808	0	0	0	0	0	0	2472	0	2472	14206	3870	10336	F	إناث
33947	6552	27395	0	0	0	0	0	0	6873	0	6873	27074	6552	20522	T	مجموع
70522	28158	42364	3608	3608	0	0	0	0	25596	0	25596	41318	24550	16768	M	ذكور
71207	27165	44042	3328	3328	0	0	0	0	17740	0	17740	50139	23837	26302	F	إناث
141729	55323	86406	6936	6936	0	0	0	0	43336	0	43336	91457	48387	43070	T	مجموع
97327	39878	57449	6847	6847	0	1100	0	1100	24731	0	24731	64649	33031	31618	M	ذكور
93509	44705	48804	5469	5469	0	0	0	0	18194	0	18194	69846	39236	30610	F	إناث
190836	84583	106253	12316	12316	0	1100	0	1100	42925	0	42925	134495	72267	62228	T	مجموع
32214	5635	26579	777	777	0	0	0	0	13637	0	13637	17800	4858	12942	M	ذكور
31858	8007	23851	543	543	0	1097	0	1097	11473	0	11473	18745	7464	11281	F	إناث
64072	13642	50430	1320	1320	0	1097	0	1097	25110	0	25110	36545	12322	24223	T	مجموع
16217	2772	13445	0	0	0	0	0	0	4568	0	4568	11649	2772	8877	M	ذكور
16130	4860	11270	0	0	0	0	0	0	3069	0	3069	13061	4860	8201	F	إناث
32347	7632	24715	0	0	0	0	0	0	7637	0	7637	24710	7632	17078	T	مجموع
10193	1841	8352	1237	1237	0	363	0	363	64	0	64	8529	604	7925	M	ذكور
10221	2444	7777	1149	1149	0	0	0	0	26	0	26	9046	1295	7751	F	إناث
20414	4285	16129	2386	2386	0	363	0	363	90	0	90	17575	1899	15676	T	مجموع
9027	300	8727	0	0	0	0	0	0	19	0	19	9008	300	8708	M	ذكور
9048	818	8230	0	0	0	0	0	0	16	0	16	9032	818	8214	F	إناث
18075	1118	16957	0	0	0	0	0	0	35	0	35	18040	1118	16922	T	مجموع
399554	113496	286058	24820	23920	900	1668	0	1668	139967	0	139967	233099	89576	143523	M	ذكور
394690	136137	258553	24625	24625	0	1097	0	1097	110118	0	110118	258850	111512	147338	F	إناث
794244	249633	544611	49445	48545	900	2765	0	2765	250085	0	250085	491949	201088	290861	T	مجموع

توزيع الطلبة حسب السلطة والمديرية والجنس والمرحلة لمحافظه العاصمة للعام ٢٠٢٠-٢٠٢١

Distribution of Students by Authority, Directorate, Gender & Cycle In Capital Amman for The Year 2020-2021

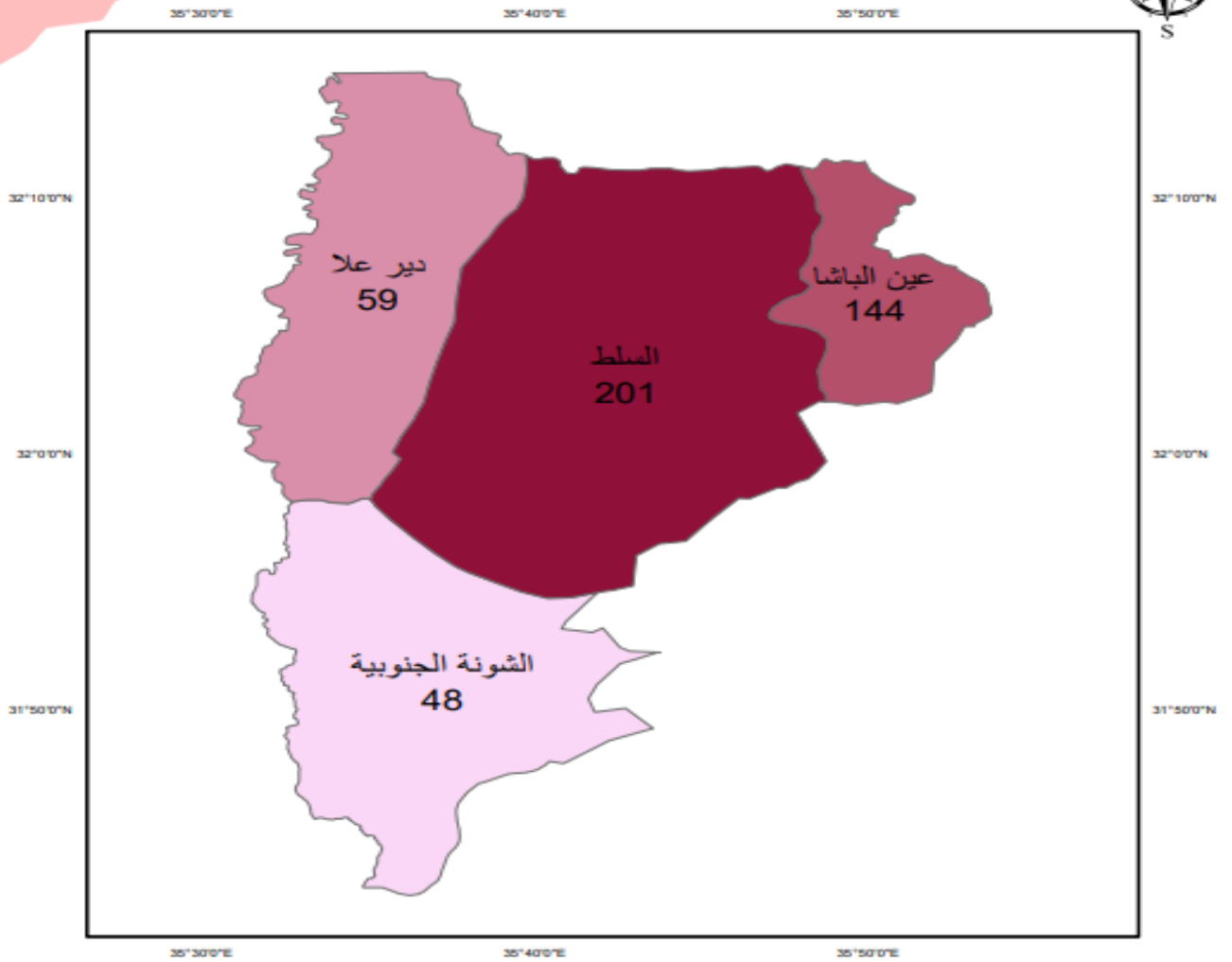
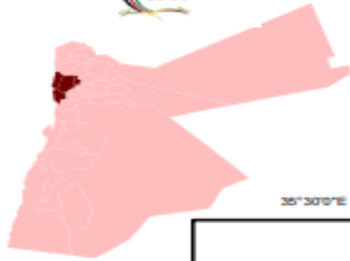
المجموع العام				وكالة الفوت الدولية				حكومية أخرى				مدارس خاصة				وزارة التربية والتعليم				الجنس Gender	المديرية Directorate
Grand Total				UNRWA				Other Governmental				Private Schools				Ministry of Education					
مجموع Total	ثانوي Secondary	اساسي Basic	روضة Kindergarten	مجموع Total	ثانوي Secondary	اساسي Basic	روضة Kindergarten	مجموع Total	ثانوي Secondary	اساسي Basic	روضة Kindergarten	مجموع Total	ثانوي Secondary	اساسي Basic	روضة Kindergarten	مجموع Total	ثانوي Secondary	اساسي Basic	روضة Kindergarten		
74637	9607	62707	2323	11440	0	11440	0	205	35	170	0	20258	2100	16262	1896	42734	7472	34835	427	M	ذكور
77325	10639	64430	2256	13763	0	13763	0	0	0	0	0	17177	1956	13409	1812	46385	8683	37258	444	F	اناث
151962	20246	127137	4579	25203	0	25203	0	205	35	170	0	37435	4056	29671	3708	89119	16155	72093	871	T	مجموع
72148	9974	57493	4681	911	0	911	0	0	0	0	0	46693	6048	36910	3735	24544	3926	19672	946	M	ذكور
68714	9929	54298	4487	373	0	373	0	0	0	0	0	39951	5489	30904	3558	28390	4440	23021	929	F	اناث
140862	19903	111791	9168	1284	0	1284	0	0	0	0	0	86644	11537	67814	7293	52934	8366	42693	1875	T	مجموع
17269	1890	14192	1187	0	0	0	0	0	0	0	0	4401	307	3730	364	12868	1583	10462	823	M	ذكور
16678	2002	13537	1139	0	0	0	0	0	0	0	0	2472	212	1939	321	14206	1790	11598	818	F	اناث
33947	3892	27729	2326	0	0	0	0	0	0	0	0	6873	519	5669	685	27074	3373	22060	1641	T	مجموع
70522	7007	59464	4051	3608	0	3608	0	0	0	0	0	25596	2247	21084	2265	41318	4760	34772	1786	M	ذكور
71207	8711	58604	3892	3328	0	3328	0	0	0	0	0	17740	1656	14115	1969	50139	7055	41161	1923	F	اناث
141729	15718	118068	7943	6936	0	6936	0	0	0	0	0	43336	3903	35199	4234	91457	11815	75933	3709	T	مجموع
97327	11323	82576	3428	6847	0	6847	0	1100	445	655	0	24731	1514	21103	2114	64649	9364	53971	1314	M	ذكور
93509	12666	77505	3338	5469	0	5469	0	0	0	0	0	18194	1248	14959	1987	69846	11418	57077	1351	F	اناث
190836	23989	160081	6766	12316	0	12316	0	1100	445	655	0	42925	2762	36062	4101	134495	20782	111048	2665	T	مجموع
32214	3928	26167	2119	777	0	777	0	0	0	0	0	13637	1067	11146	1424	17800	2861	14244	695	M	ذكور
31858	4060	25809	1989	543	0	543	0	1097	267	830	0	11473	978	9177	1318	18745	2815	15259	671	F	اناث
64072	7988	51976	4108	1320	0	1320	0	1097	267	830	0	25110	2045	20323	2742	36545	5676	29503	1366	T	مجموع
16217	1921	13179	1117	0	0	0	0	0	0	0	0	4568	413	3763	392	11649	1508	9416	725	M	ذكور
16130	2187	12869	1074	0	0	0	0	0	0	0	0	3069	298	2436	335	13061	1889	10433	739	F	اناث
32347	4108	26048	2191	0	0	0	0	0	0	0	0	7637	711	6199	727	24710	3397	19849	1464	T	مجموع
10193	899	8734	560	1237	0	1237	0	363	88	275	0	64	0	51	13	8529	811	7171	547	M	ذكور
10221	1016	8580	625	1149	0	1149	0	0	0	0	0	26	0	18	8	9046	1016	7413	617	F	اناث
20414	1915	17314	1185	2386	0	2386	0	363	88	275	0	90	0	69	21	17575	1827	14584	1164	T	مجموع
9027	966	7537	524	0	0	0	0	0	0	0	0	19	0	0	19	9008	966	7537	505	M	ذكور
9048	1105	7399	544	0	0	0	0	0	0	0	0	16	0	0	16	9032	1105	7399	528	F	اناث
18075	2071	14936	1068	0	0	0	0	0	0	0	0	35	0	0	35	18040	2071	14936	1033	T	مجموع
399554	47515	332049	19990	24820	0	24820	0	1668	568	1100	0	139967	13696	114049	12222	233099	33251	192080	7768	M	ذكور
394690	52315	323031	19344	24625	0	24625	0	1097	267	830	0	110118	11837	86957	11324	258850	40211	210619	8020	F	اناث
794244	99830	655080	39334	49445	0	49445	0	2765	835	1930	0	250085	25533	201006	23546	491949	73462	402699	15788	T	مجموع



خريطة التوزيع الجغرافي لمدارس المملكة لمحافظة البلقاء للعام ٢٠٢٠/٢٠٢١



وزارة التربية والتعليم
ادارة التخطيط والبحث التربوي
قسم الخريطة المدرسية



مفتاح الخريطة

48.00
48.01 - 59.00
59.01 - 144.00
144.01 - 201.00

0 55110 220 330 440
Kilometers

توزيع المدارس حسب السلطة والمديرية والجنس والملكية للعام ٢٠٢٠-٢٠٢١

Distribution of Schools by Authority, Directorate, Gender & Ownership for The Year 2020-2021

المجموع العام			وكالة الغوث الدولية			حكومية اخرى			مدارس خاصة			وزارة التربية والتعليم			الجنس Gender	المديرية Directorate
Grand Total			UNRWA			Other Governmental			Private Schools			Ministry of Education				
مجموع Total	مستأجر Rented	ملك Owned	مجموع Total	مستأجر Rented	ملك Owned	مجموع Total	مستأجر Rented	ملك Owned	مجموع Total	مستأجر Rented	ملك Owned	مجموع Total	مستأجر Rented	ملك Owned		
37	5	32	0	0	0	0	0	0	2	1	1	35	4	31	M	نكور
6	0	6	0	0	0	0	0	0	0	0	0	6	0	6	F	انث
158	51	107	0	0	0	0	0	0	91	38	53	67	13	54	Co	مختلطة
201	56	145	0	0	0	0	0	0	93	39	54	108	17	91	T	مجموع
14	0	14	1	0	1	1	0	1	0	0	0	12	0	12	M	نكور
3	0	3	1	0	1	0	0	0	0	0	0	2	0	2	F	انث
31	11	20	0	0	0	0	0	0	11	10	1	20	1	19	Co	مختلطة
48	11	37	2	0	2	1	0	1	11	10	1	34	1	33	T	مجموع
21	3	18	1	1	0	0	0	0	0	0	0	20	2	18	M	نكور
2	0	2	0	0	0	0	0	0	0	0	0	2	0	2	F	انث
36	8	28	1	1	0	0	0	0	9	6	3	26	1	25	Co	مختلطة
59	11	48	2	2	0	0	0	0	9	6	3	48	3	45	T	مجموع
34	3	31	7	0	7	0	0	0	3	2	1	24	1	23	M	نكور
12	0	12	6	0	6	0	0	0	1	0	1	5	0	5	F	انث
98	37	61	3	0	3	0	0	0	57	24	33	38	13	25	Co	مختلطة
144	40	104	16	0	16	0	0	0	61	26	35	67	14	53	T	مجموع
106	11	95	9	1	8	1	0	1	5	3	2	91	7	84	M	نكور
23	0	23	7	0	7	0	0	0	1	0	1	15	0	15	F	انث
323	107	216	4	1	3	0	0	0	168	78	90	151	28	123	Co	مختلطة
452	118	334	20	2	18	1	0	1	174	81	93	257	35	222	T	مجموع

توزيع المدارس حسب السلطة والمديرية والجنس والفترة للعام ٢٠٢٠-٢٠٢١

Distribution of Schools by Authority, Directorate, Gender & Shifts for The Year 2020-2021

المجموع العام			وكالة الغوث الدولية			حكومية اخرى			مدارس خاصة			وزارة التربية والتعليم			الجنس Gender	المديرية Directorate
Grand Total			UNRWA			Other Governmental			Private Schools			Ministry of Education				
مجموع Total	فترتين double shif	فترة One shift	مجموع Total	فترتين double shif	فترة One shift	مجموع Total	فترتين double shif	فترة One shift	مجموع Total	فترتين double shif	فترة One shift	مجموع Total	فترتين double shif	فترة One shift		
37	0	37	0	0	0	0	0	0	2	0	2	35	0	35	M	ذكور
6	0	6	0	0	0	0	0	0	0	0	0	6	0	6	F	اناث
158	2	156	0	0	0	0	0	0	91	0	91	67	2	65	Co	مختلطة
201	2	199	0	0	0	0	0	0	93	0	93	108	2	106	T	مجموع
14	1	13	1	1	0	1	0	1	0	0	0	12	0	12	M	ذكور
3	1	2	1	1	0	0	0	0	0	0	0	2	0	2	F	اناث
31	0	31	0	0	0	0	0	0	11	0	11	20	0	20	Co	مختلطة
48	2	46	2	2	0	1	0	1	11	0	11	34	0	34	T	مجموع
21	1	20	1	1	0	0	0	0	0	0	0	20	0	20	M	ذكور
2	0	2	0	0	0	0	0	0	0	0	0	2	0	2	F	اناث
36	1	35	1	1	0	0	0	0	9	0	9	26	0	26	Co	مختلطة
59	2	57	2	2	0	0	0	0	9	0	9	48	0	48	T	مجموع
34	13	21	7	7	0	0	0	0	3	0	3	24	6	18	M	ذكور
12	6	6	6	6	0	0	0	0	1	0	1	5	0	5	F	اناث
98	13	85	3	3	0	0	0	0	57	0	57	38	10	28	Co	مختلطة
144	32	112	16	16	0	0	0	0	61	0	61	67	16	51	T	مجموع
106	15	91	9	9	0	1	0	1	5	0	5	91	6	85	M	ذكور
23	7	16	7	7	0	0	0	0	1	0	1	15	0	15	F	اناث
323	16	307	4	4	0	0	0	0	168	0	168	151	12	139	Co	مختلطة
452	38	414	20	20	0	1	0	1	174	0	174	257	18	239	T	مجموع

توزيع المدارس حسب السلطة والمديرية والجنس والمرحلة للعام ٢٠٢١-٢٠٢٠

Distribution of Schools by Authority, Directorate, Gender & Cycle Schools for The Year 2020-2021

المجموع العام				وكالة الغوث الدولية				حكومية أخرى				مدارس خاصة				وزارة التربية والتعليم				الجنس Gender	المديرية Directorate
Grand Total				UNRWA				Other Governmental				Private Schools				Ministry of Education					
مجموع Total	ثانوي Secondary	اساسي Basic	روضة Kindergarte n	مجموع Total	ثانوي Secondary	اساسي Basic	روضة Kindergarte n	مجموع Total	ثانوي Secondary	اساسي Basic	روضة Kindergarte n	مجموع Total	ثانوي Secondary	اساسي Basic	روضة Kindergarte n	مجموع Total	ثانوي Secondary	اساسي Basic	روضة Kindergarte n		
37	22	14	1	0	0	0	0	0	0	0	0	2	1	0	1	35	21	14	0	M ذكور	السلط Salt
6	6	0	0	0	0	0	0	0	0	0	0	0	0	0	0	6	6	0	0	F اناث	
158	25	88	45	0	0	0	0	0	0	0	0	91	8	38	45	67	17	50	0	Co مختلطة	
201	53	102	46	0	0	0	0	0	0	0	0	93	9	38	46	108	44	64	0	T مجموع	
14	10	4	0	1	0	1	0	1	1	0	0	0	0	0	0	12	9	3	0	M ذكور	الشونة الجنوبية South Shouna
3	2	1	0	1	0	1	0	0	0	0	0	0	0	0	2	2	0	0	F اناث		
31	8	18	5	0	0	0	0	0	0	0	0	11	0	6	5	20	8	12	0	Co مختلطة	
48	20	23	5	2	0	2	0	1	1	0	0	11	0	6	5	34	19	15	0	T مجموع	
21	6	15	0	1	0	1	0	0	0	0	0	0	0	0	0	20	6	14	0	M ذكور	ديرعلا Deir Alla
2	2	0	0	0	0	0	0	0	0	0	0	0	0	0	2	2	0	0	F اناث		
36	4	26	6	1	0	1	0	0	0	0	0	9	0	3	6	26	4	22	0	Co مختلطة	
59	12	41	6	2	0	2	0	0	0	0	0	9	0	3	6	48	12	36	0	T مجموع	
34	11	20	3	7	0	7	0	0	0	0	0	3	0	0	3	24	11	13	0	M ذكور	عين الباشا Ain Albasha
12	5	6	1	6	0	6	0	0	0	0	0	1	0	0	1	5	5	0	0	F اناث	
98	17	54	27	3	0	3	0	0	0	0	0	57	7	23	27	38	10	28	0	Co مختلطة	
144	33	80	31	16	0	16	0	0	0	0	0	61	7	23	31	67	26	41	0	T مجموع	
106	49	53	4	9	0	9	0	1	1	0	0	5	1	0	4	91	47	44	0	M ذكور	المجموع Total
23	15	7	1	7	0	7	0	0	0	0	0	1	0	0	1	15	15	0	0	F اناث	
323	54	186	83	4	0	4	0	0	0	0	0	168	15	70	83	151	39	112	0	Co مختلطة	
452	118	246	88	20	0	20	0	1	1	0	0	174	16	70	88	257	101	156	0	T مجموع	

توزيع الشعب حسب السلطة والمديرية والجنس والملكية لمحافظة البلقاء للعام ٢٠٢٠-٢٠٢١

Distribution of Class-Units by Authority, Directorate, Gender & Ownership In Balqa for The Year 2020-2021

المجموع العام			وكالة الغوث الدولية			حكومية اخرى			مدارس خاصة			وزارة التربية والتعليم			الجنس Gender	المديرية Directorate
Grand Total			UNRWA			Other Governmental			Private Schools			Ministry of Education				
مجموع Total	مستأجر Rented	ملك Owned	مجموع Total	مستأجر Rented	ملك Owned	مجموع Total	مستأجر Rented	ملك Owned	مجموع Total	مستأجر Rented	ملك Owned	مجموع Total	مستأجر Rented	ملك Owned		
570	43	527	0	0	0	0	0	0	172	17	155	398	26	372	M	ذكور
608	40	568	0	0	0	0	0	0	103	4	99	505	36	469	F	اناث
1093	271	822	0	0	0	0	0	0	668	196	472	425	75	350	Co	مختلطة
2271	354	1917	0	0	0	0	0	0	943	217	726	1328	137	1191	T	مجموع
194	5	189	17	0	17	18	0	18	5	5	0	154	0	154	M	ذكور
211	0	211	22	0	22	0	0	0	0	0	0	189	0	189	F	اناث
224	48	176	0	0	0	0	0	0	45	39	6	179	9	170	Co	مختلطة
629	53	576	39	0	39	18	0	18	50	44	6	522	9	513	T	مجموع
248	29	219	10	10	0	0	0	0	2	2	0	236	17	219	M	ذكور
255	11	244	9	9	0	0	0	0	0	0	0	246	2	244	F	اناث
225	30	195	1	1	0	0	0	0	35	21	14	189	8	181	Co	مختلطة
728	70	658	20	20	0	0	0	0	37	23	14	671	27	644	T	مجموع
648	40	608	167	0	167	0	0	0	152	33	119	329	7	322	M	ذكور
645	49	596	176	0	176	0	0	0	88	15	73	381	34	347	F	اناث
716	225	491	29	0	29	0	0	0	364	132	232	323	93	230	Co	مختلطة
2009	314	1695	372	0	372	0	0	0	604	180	424	1033	134	899	T	مجموع
1660	117	1543	194	10	184	18	0	18	331	57	274	1117	50	1067	M	ذكور
1719	100	1619	207	9	198	0	0	0	191	19	172	1321	72	1249	F	اناث
2258	574	1684	30	1	29	0	0	0	1112	388	724	1116	185	931	Co	مختلطة
5637	791	4846	431	20	411	18	0	18	1634	464	1170	3554	307	3247	T	مجموع

توزيع الشعب حسب السلطة والمديرية والجنس والفترة لمحافظة البلقاء للعام ٢٠٢١-٢٠٢٠

Distribution of Class-Units by Authority, Directorate, Gender & Shifts In Balqa for the Year 2020-2021

المجموع العام			وكالة الغوث الدولية			حكومية اخرى			مدارس خاصة			وزارة التربية والتعليم			الجنس Gender	المديرية Directorate
Grand Total			UNRWA			Other Governmental			Private Schools			Ministry of Education				
مجموع Total	فترتين double shif	فترة One shift	مجموع Total	فترتين double shif	فترة One shift	مجموع Total	فترتين double shif	فترة One shift	مجموع Total	فترتين double shif	فترة One shift	مجموع Total	فترتين double shif	فترة One shift		
570	0	570	0	0	0	0	0	0	172	0	172	398	0	398	M	ذكور
608	12	596	0	0	0	0	0	0	103	0	103	505	12	493	F	اناث
1093	21	1072	0	0	0	0	0	0	668	0	668	425	21	404	Co	مختلطة
2271	33	2238	0	0	0	0	0	0	943	0	943	1328	33	1295	T	مجموع
194	17	177	17	17	0	18	0	18	5	0	5	154	0	154	M	ذكور
211	22	189	22	22	0	0	0	0	0	0	0	189	0	189	F	اناث
224	0	224	0	0	0	0	0	0	45	0	45	179	0	179	Co	مختلطة
629	39	590	39	39	0	18	0	18	50	0	50	522	0	522	T	مجموع
248	10	238	10	10	0	0	0	0	2	0	2	236	0	236	M	ذكور
255	9	246	9	9	0	0	0	0	0	0	0	246	0	246	F	اناث
225	1	224	1	1	0	0	0	0	35	0	35	189	0	189	Co	مختلطة
728	20	708	20	20	0	0	0	0	37	0	37	671	0	671	T	مجموع
648	250	398	167	167	0	0	0	0	152	0	152	329	83	246	M	ذكور
645	324	321	176	176	0	0	0	0	88	0	88	381	148	233	F	اناث
716	132	584	29	29	0	0	0	0	364	0	364	323	103	220	Co	مختلطة
2009	706	1303	372	372	0	0	0	0	604	0	604	1033	334	699	T	مجموع
1660	277	1383	194	194	0	18	0	18	331	0	331	1117	83	1034	M	ذكور
1719	367	1352	207	207	0	0	0	0	191	0	191	1321	160	1161	F	اناث
2258	154	2104	30	30	0	0	0	0	1112	0	1112	1116	124	992	Co	مختلطة
5637	798	4839	431	431	0	18	0	18	1634	0	1634	3554	367	3187	T	مجموع

توزيع الشعب في محافظة "البلقاء" حسب المديرية والجنس والمرحلة في وزارة التربية والتعليم للعام ٢٠٢٠-٢٠٢١

Distribution of Class-Units in "Balqa" Governorate by Directorate, Gender & Cycle In MOE Schools for The Year 2020-2021

Ministry Of Education وزارة التربية والتعليم																المديرية Directorate
Total المجموع				Secondary الثانوي				Primary الاساسي				Kindergarten الروضة				
T مجموع	Co مختلطة	اناث F	M ذكور	T مجموع	مختلطة Co	اناث F	M ذكور	T مجموع	مختلطة Co	اناث F	M ذكور	T مجموع	مختلطة Co	اناث F	M ذكور	
1328	425	505	398	222	2	117	103	1046	363	388	295	60	60	0	0	السلط Salt
522	179	189	154	69	0	38	31	414	140	151	123	39	39	0	0	الشوثة الجنوبية South Shouna
671	189	246	236	65	0	35	30	554	137	211	206	52	52	0	0	ديرعلا Deir Alla
1033	323	381	329	160	0	96	64	818	268	285	265	55	55	0	0	عين الباشا Ain Albasha
3554	1116	1321	1117	516	2	286	228	2832	908	1035	889	206	206	0	0	المجموع Total

توزيع الشعب في محافظة "البلقاء" حسب المديرية والجنس والمرحلة في المدارس الخاصة للعام ٢٠٢١-٢٠٢٠

Distribution of Class-Units in "Balqa" Governorate by Directorate, Gender & Cycle In Private Schools for The Year 2020-2021

Private Schools مدارس خاصة																المديرية Directorate
Total المجموع				Secondary الثانوي				Primary الاساسي				Kindergarten الروضة				
T مجموع	Co مختلطة	F اناث	M ذكور	T مجموع	مختلطة Co	F اناث	M ذكور	T مجموع	مختلطة Co	F اناث	M ذكور	T مجموع	مختلطة Co	F اناث	M ذكور	
943	668	103	172	57	20	17	20	740	508	84	148	146	140	2	4	السلط Salt
50	45	0	5	0	0	0	0	41	36	0	5	9	9	0	0	الشوثة الجنوبية South Shouna
37	35	0	2	0	0	0	0	25	24	0	1	12	11	0	1	ديرعلا Deir Alla
604	364	88	152	47	5	15	27	484	291	72	121	73	68	1	4	عين الباشا Ain Albasha
1634	1112	191	331	104	25	32	47	1290	859	156	275	240	228	3	9	المجموع Total

توزيع الشعب في محافظة "البلقاء" حسب المديرية والجنس والمرحلة في المدارس الحكومية الأخرى للعام ٢٠٢١-٢٠٢٠

Distribution of Class-Units in "Balqa" Governorate by Directorate, Gender & Cycle In Other Governmental Schools for The Year 2020-2021

Other Governmental حكومية أخرى																المديرية Directorate
Total المجموع				Secondary الثانوي				Primary الاساسي				Kindergarten الروضة				
T مجموع	Co مختلطة	اناث F	M ذكور	T مجموع	مختلطة Co	اناث F	M ذكور	T مجموع	مختلطة Co	اناث F	M ذكور	T مجموع	مختلطة Co	اناث F	M ذكور	
0	0	0	0	0	0	0	0	0	0	0	0	0	0	0	0	السلط Salt
18	0	0	18	2	0	0	2	16	0	0	16	0	0	0	0	الشوثة الجنوبية South Shouna
0	0	0	0	0	0	0	0	0	0	0	0	0	0	0	0	ديرعلا Deir Alla
0	0	0	0	0	0	0	0	0	0	0	0	0	0	0	0	عين الباشا Ain Albasha
18	0	0	18	2	0	0	2	16	0	0	16	0	0	0	0	المجموع Total

توزيع الشعب في محافظة "البلقاء" حسب المديرية والجنس والمرحلة في مدارس وكالة الغوث للعام ٢٠٢١-٢٠٢٠

Distribution of Class-Units in "Balqa" Governorate by Directorate, Gender & Cycle In UNRWA Schools for The Year 2020-2021

UNRWA وكالة الغوث																المديرية Directorate
Total المجموع				Secondary الثانوي				Primary الاساسي				Kindergarten الروضة				
T مجموع	Co مختلطة	اناث F	M ذكور	T مجموع	مختلطة Co	اناث F	M ذكور	T مجموع	مختلطة Co	اناث F	M ذكور	T مجموع	مختلطة Co	اناث F	M ذكور	
0	0	0	0	0	0	0	0	0	0	0	0	0	0	0	0	السلط Salt
39	0	22	17	0	0	0	0	39	0	22	17	0	0	0	0	الشوثة الجنوبية South Shouna
20	1	9	10	0	0	0	0	20	1	9	10	0	0	0	0	ديرعلا Deir Alla
372	29	176	167	0	0	0	0	372	29	176	167	0	0	0	0	عين الباشا Ain Albasha
431	30	207	194	0	0	0	0	431	30	207	194	0	0	0	0	المجموع Total

توزيع الشعب في محافظة "البلقاء" حسب المديرية والجنس والمرحلة لجميع السلطات للعام ٢٠٢١-٢٠٢٠

Distribution of Class-Units in "Balqa" Governorate by Directorate, Gender & Cycle In All Authorities for The Year 2020-2021

All Authorities جميع السلطات																المديرية Directorate
Total المجموع				Secondary الثانوي				Primary الاساسي				Kindergarten الروضة				
T مجموع	Co مختلطة	اناث F	M ذكور	T مجموع	مختلطة Co	اناث F	M ذكور	T مجموع	مختلطة Co	اناث F	M ذكور	T مجموع	مختلطة Co	اناث F	M ذكور	
2271	1093	608	570	279	22	134	123	1786	871	472	443	206	200	2	4	السلط Salt
629	224	211	194	71	0	38	33	510	176	173	161	48	48	0	0	الشوثة الجنوبية South Shouna
728	225	255	248	65	0	35	30	599	162	220	217	64	63	0	1	ديرعلا Deir Alla
2009	716	645	648	207	5	111	91	1674	588	533	553	128	123	1	4	عين الباشا Ain Albasha
5637	2258	1719	1660	622	27	318	277	4569	1797	1398	1374	446	434	3	9	المجموع Total

توزيع المعلمين حسب السلطة والمديرية والجنس والملكية لمحافظة البلقاء للعام ٢٠٢٠-٢٠٢١

Distribution of Teachers by Authority, Directorate, Gender & Ownership In Balqa for The Year 2020-2021

المجموع العام			وكالة الغوث الدولية			حكومية اخرى			مدارس خاصة			وزارة التربية والتعليم			الجنس Gender	المديرية Directorate
Grand Total			UNRWA			Other Governmental			Private Schools			Ministry of Education				
مجموع Total	مستأجر Rented	ملك Owned	مجموع Total	مستأجر Rented	ملك Owned	مجموع Total	مستأجر Rented	ملك Owned	مجموع Total	مستأجر Rented	ملك Owned	مجموع Total	مستأجر Rented	ملك Owned		
794	48	746	0	0	0	0	0	0	85	7	78	709	41	668	M ذكور	السلط Salt
2652	441	2211	0	0	0	0	0	0	1171	272	899	1481	169	1312	F اناث	
3446	489	2957	0	0	0	0	0	0	1256	279	977	2190	210	1980	T مجموع	
368	0	368	22	0	22	50	0	50	0	0	0	296	0	296	M ذكور	الشونة الجنوبية South Shouna
642	64	578	26	0	26	0	0	0	62	53	9	554	11	543	F اناث	
1010	64	946	48	0	48	50	0	50	62	53	9	850	11	839	T مجموع	
403	36	367	11	11	0	0	0	0	0	0	0	392	25	367	M ذكور	ديرعلا Deir Alla
672	66	606	17	17	0	0	0	0	53	34	19	602	15	587	F اناث	
1075	102	973	28	28	0	0	0	0	53	34	19	994	40	954	T مجموع	
859	21	838	214	0	214	0	0	0	98	9	89	547	12	535	M ذكور	عين الباشا Ain Albasha
2118	423	1695	263	0	263	0	0	0	760	234	526	1095	189	906	F اناث	
2977	444	2533	477	0	477	0	0	0	858	243	615	1642	201	1441	T مجموع	
2424	105	2319	247	11	236	50	0	50	183	16	167	1944	78	1866	M ذكور	المجموع Total
6084	994	5090	306	17	289	0	0	0	2046	593	1453	3732	384	3348	F اناث	
8508	1099	7409	553	28	525	50	0	50	2229	609	1620	5676	462	5214	T مجموع	

توزيع المعلمين حسب السلطة والمديرية والجنس والفترة لمحافظه البلقاء للعام ٢٠٢٠-٢٠٢١
Distribution of Teachers by Authority, Directorate, Gender & Shifts In Balqa For The Year 2020-2021

المجموع العام			وكالة الغوث الدولية			حكومية أخرى			مدارس خاصة			وزارة التربية والتعليم			الجنس Gender	المديرية Directorate
Grand Total			UNRWA			Other Governmental			Private Schools			Ministry of Education				
مجموع Total	فترتين double shift	فترة One shift	مجموع Total	فترتين double shift	فترة One shift	مجموع Total	فترتين double shift	فترة One shift	مجموع Total	فترتين double shift	فترة One shift	مجموع Total	فترتين double shift	فترة One shift		
794	0	794	0	0	0	0	0	0	85	0	85	709	0	709	M	نكور
2652	50	2602	0	0	0	0	0	0	1171	0	1171	1481	50	1431	F	اناث Salt
3446	50	3396	0	0	0	0	0	0	1256	0	1256	2190	50	2140	T	مجموع
368	22	346	22	22	0	50	0	50	0	0	0	296	0	296	M	نكور
642	26	616	26	26	0	0	0	0	62	0	62	554	0	554	F	اناث الشونة الجنوبية South Shouna
1010	48	962	48	48	0	50	0	50	62	0	62	850	0	850	T	مجموع
403	11	392	11	11	0	0	0	0	0	0	0	392	0	392	M	نكور
672	17	655	17	17	0	0	0	0	53	0	53	602	0	602	F	اناث ديرعلا Deir Alla
1075	28	1047	28	28	0	0	0	0	53	0	53	994	0	994	T	مجموع
859	348	511	214	214	0	0	0	0	98	0	98	547	134	413	M	نكور
2118	650	1468	263	263	0	0	0	0	760	0	760	1095	387	708	F	اناث عين الباشا Ain Albasha
2977	998	1979	477	477	0	0	0	0	858	0	858	1642	521	1121	T	مجموع
2424	381	2043	247	247	0	50	0	50	183	0	183	1944	134	1810	M	نكور
6084	743	5341	306	306	0	0	0	0	2046	0	2046	3732	437	3295	F	اناث المجموع Total
8508	1124	7384	553	553	0	50	0	50	2229	0	2229	5676	571	5105	T	مجموع

توزيع المعلمين حسب السلطة والمديرية والجنس والمرحلة لمحافظة البلقاء للعام ٢٠٢٠-٢٠٢١

Distribution of Teachers by Authority, Directorate, Gender & Cycle In Balqa for The Year 2020-2021

المجموع العام				وكالة الفوت الدولية				حكومية اخرى				مدارس خاصة				وزارة التربية والتعليم				الجنس Gender	المديرية Directorate
Grand Total				UNRWA				Other Governmental				Private Schools				Ministry of Education					
مجموع Total	ثانوي Secondary	اساسي Basic	روضة Kindergarten	مجموع Total	ثانوي Secondary	اساسي Basic	روضة Kindergarten	مجموع Total	ثانوي Secondary	اساسي Basic	روضة Kindergarten	مجموع Total	ثانوي Secondary	اساسي Basic	روضة Kindergarten	مجموع Total	ثانوي Secondary	اساسي Basic	روضة Kindergarten		
794	291	503	0	0	0	0	0	0	0	0	0	85	35	50	0	709	256	453	0	M	نكور
2652	345	2063	244	0	0	0	0	0	0	0	0	1171	80	907	184	1481	265	1156	60	F	انث
3446	636	2566	244	0	0	0	0	0	0	0	0	1256	115	957	184	2190	521	1609	60	T	مجموع
368	103	265	0	22	0	22	0	50	9	41	0	0	0	0	0	296	94	202	0	M	نكور
642	85	509	48	26	0	26	0	0	0	0	0	62	0	53	9	554	85	430	39	F	انث
1010	188	774	48	48	0	48	0	50	9	41	0	62	0	53	9	850	179	632	39	T	مجموع
403	69	334	0	11	0	11	0	0	0	0	0	0	0	0	0	392	69	323	0	M	نكور
672	67	536	69	17	0	17	0	0	0	0	0	53	0	36	17	602	67	483	52	F	انث
1075	136	870	69	28	0	28	0	0	0	0	0	53	0	36	17	994	136	806	52	T	مجموع
859	175	684	0	214	0	214	0	0	0	0	0	98	44	54	0	547	131	416	0	M	نكور
2118	255	1701	162	263	0	263	0	0	0	0	0	760	56	597	107	1095	199	841	55	F	انث
2977	430	2385	162	477	0	477	0	0	0	0	0	858	100	651	107	1642	330	1257	55	T	مجموع
2424	638	1786	0	247	0	247	0	50	9	41	0	183	79	104	0	1944	550	1394	0	M	نكور
6084	752	4809	523	306	0	306	0	0	0	0	0	2046	136	1593	317	3732	616	2910	206	F	انث
8508	1390	6595	523	553	0	553	0	50	9	41	0	2229	215	1697	317	5676	1166	4304	206	T	مجموع

توزيع المعلمين حسب السلطة والمديرية والتأهيل لمحافظة البلقاء للعام ٢٠٢٠-٢٠٢١

Distribution of Teachers by Authority, Directorate, Qualification In Balqa for The Year 2020-2021

المجموع العام			وكالة الفوث الدولية			حكومية أخرى			مدارس خاصة			وزارة التربية والتعليم			المديرية Directorate
Grand Total			UNRWA			Other Governmental			Private Schools			Ministry of Education			
المجموع Total	غير مؤهلين Non-Qualified	مؤهلين Qualified	المجموع Total	غير مؤهلين Non-Qualified	مؤهلين Qualified	المجموع Total	غير مؤهلين Non-Qualified	مؤهلين Qualified	المجموع Total	غير مؤهلين Non-Qualified	مؤهلين Qualified	المجموع Total	غير مؤهلين Non-Qualified	مؤهلين Qualified	
3446	315	3131	0	0	0	0	0	0	1256	167	1089	2190	148	2042	السلط Salt
1010	55	955	48	0	48	50	2	48	62	3	59	850	50	800	الشونة الجنوبية South Shouna
1075	44	1031	28	1	27	0	0	0	53	0	53	994	43	951	ديرعلا Deir Alla
2977	181	2796	477	11	466	0	0	0	858	56	802	1642	114	1528	عين الباشا Ain Albasha
8508	595	7913	553	12	541	50	2	48	2229	226	2003	5676	355	5321	المجموع Total

Note : Qualified teachers : Those who hold bachelor degree & above

ملاحظة المعلمون المؤهلون : المعلمون الذين يحملون درجة البكالوريوس فما فوق

توزيع الطلبة حسب السلطة والمديرية والجنس والملكية لمحافظة البلقاء للعام ٢٠٢٠-٢٠٢١
Distribution of Students by Authority, Directorate, Gender & Ownership In Balqa For The Year 2020-2021

المجموع العام			وكالة الغوث الدولية			حكومية أخرى			مدارس خاصة			وزارة التربية والتعليم			الجنس Gender	المديرية Directorate
Grand Total			UNRWA			Other Governmental			Private Schools			Ministry of Education				
مجموع Total	مستأجر Rented	ملك Owned	مجموع Total	مستأجر Rented	ملك Owned	مجموع Total	مستأجر Rented	ملك Owned	مجموع Total	مستأجر Rented	ملك Owned	مجموع Total	مستأجر Rented	ملك Owned		
26425	3456	22969	0	0	0	0	0	0	9821	2040	7781	16604	1416	15188	M	نكور
25282	2595	22687	0	0	0	0	0	0	6818	1266	5552	18464	1329	17135	F	اناث Salt
51707	6051	45656	0	0	0	0	0	0	16639	3306	13333	35068	2745	32323	T	مجموع
8726	560	8166	487	0	487	758	0	758	518	444	74	6963	116	6847	M	نكور
8259	334	7925	672	0	672	0	0	0	245	206	39	7342	128	7214	F	اناث الشونة الجنوبية South Shouna
16985	894	16091	1159	0	1159	758	0	758	763	650	113	14305	244	14061	T	مجموع
9660	810	8850	237	237	0	0	0	0	293	185	108	9130	388	8742	M	نكور
9358	404	8954	191	191	0	0	0	0	199	132	67	8968	81	8887	F	اناث ديرعلا Deir Alla
19018	1214	17804	428	428	0	0	0	0	492	317	175	18098	469	17629	T	مجموع
29891	2987	26904	7589	0	7589	0	0	0	6144	1537	4607	16158	1450	14708	M	نكور
29057	2906	26151	7992	0	7992	0	0	0	3799	1009	2790	17266	1897	15369	F	اناث عين الباشا Ain Albasha
58948	5893	53055	15581	0	15581	0	0	0	9943	2546	7397	33424	3347	30077	T	مجموع
74702	7813	66889	8313	237	8076	758	0	758	16776	4206	12570	48855	3370	45485	M	نكور
71956	6239	65717	8855	191	8664	0	0	0	11061	2613	8448	52040	3435	48605	F	اناث
146658	14052	132606	17168	428	16740	758	0	758	27837	6819	21018	100895	6805	94090	T	مجموع Total

توزيع الطلبة حسب السلطة والمديرية والجنس والفترة لمحافظة البلقاء للعام ٢٠٢٠-٢٠٢١

Distribution of Students by Authority, Directorate, Gender & Shifts In Balqa for The Year 2020-2021

المجموع العام			وكالة الغوث الدولية			حكومية أخرى			مدارس خاصة			وزارة التربية والتعليم			الجنس Gender	المديرية Directorate
Grand Total			UNRWA			Other Governmental			Private Schools			Ministry of Education				
مجموع Total	فترتين double shift	فترة One shift	مجموع Total	فترتين double shift	فترة One shift	مجموع Total	فترتين double shift	فترة One shift	مجموع Total	فترتين double shift	فترة One shift	مجموع Total	فترتين double shift	فترة One shift		
26425	239	26186	0	0	0	0	0	0	9821	0	9821	16604	239	16365	M	نكور
25282	510	24772	0	0	0	0	0	0	6818	0	6818	18464	510	17954	F	اناث Salt
51707	749	50958	0	0	0	0	0	0	16639	0	16639	35068	749	34319	T	مجموع
8726	487	8239	487	487	0	758	0	758	518	0	518	6963	0	6963	M	نكور
8259	672	7587	672	672	0	0	0	0	245	0	245	7342	0	7342	F	اناث الشونة الجنوبية South Shouna
16985	1159	15826	1159	1159	0	758	0	758	763	0	763	14305	0	14305	T	مجموع
9660	237	9423	237	237	0	0	0	0	293	0	293	9130	0	9130	M	نكور
9358	191	9167	191	191	0	0	0	0	199	0	199	8968	0	8968	F	اناث ديرعلا Deir Alla
19018	428	18590	428	428	0	0	0	0	492	0	492	18098	0	18098	T	مجموع
29891	11944	17947	7589	7589	0	0	0	0	6144	0	6144	16158	4355	11803	M	نكور
29057	14929	14128	7992	7992	0	0	0	0	3799	0	3799	17266	6937	10329	F	اناث عين الباشا Ain Albasha
58948	26873	32075	15581	15581	0	0	0	0	9943	0	9943	33424	11292	22132	T	مجموع
74702	12907	61795	8313	8313	0	758	0	758	16776	0	16776	48855	4594	44261	M	نكور
71956	16302	55654	8855	8855	0	0	0	0	11061	0	11061	52040	7447	44593	F	اناث
146658	29209	117449	17168	17168	0	758	0	758	27837	0	27837	100895	12041	88854	T	مجموع Total

توزيع الطلبة حسب السلطة والمديرية والجنس والمرحلة لمحافظة البلقاء للعام ٢٠٢٠-٢٠٢١
 Distribution of Students by Authority, Directorate, Gender & Cycle In Balqa for The Year 2020-2021

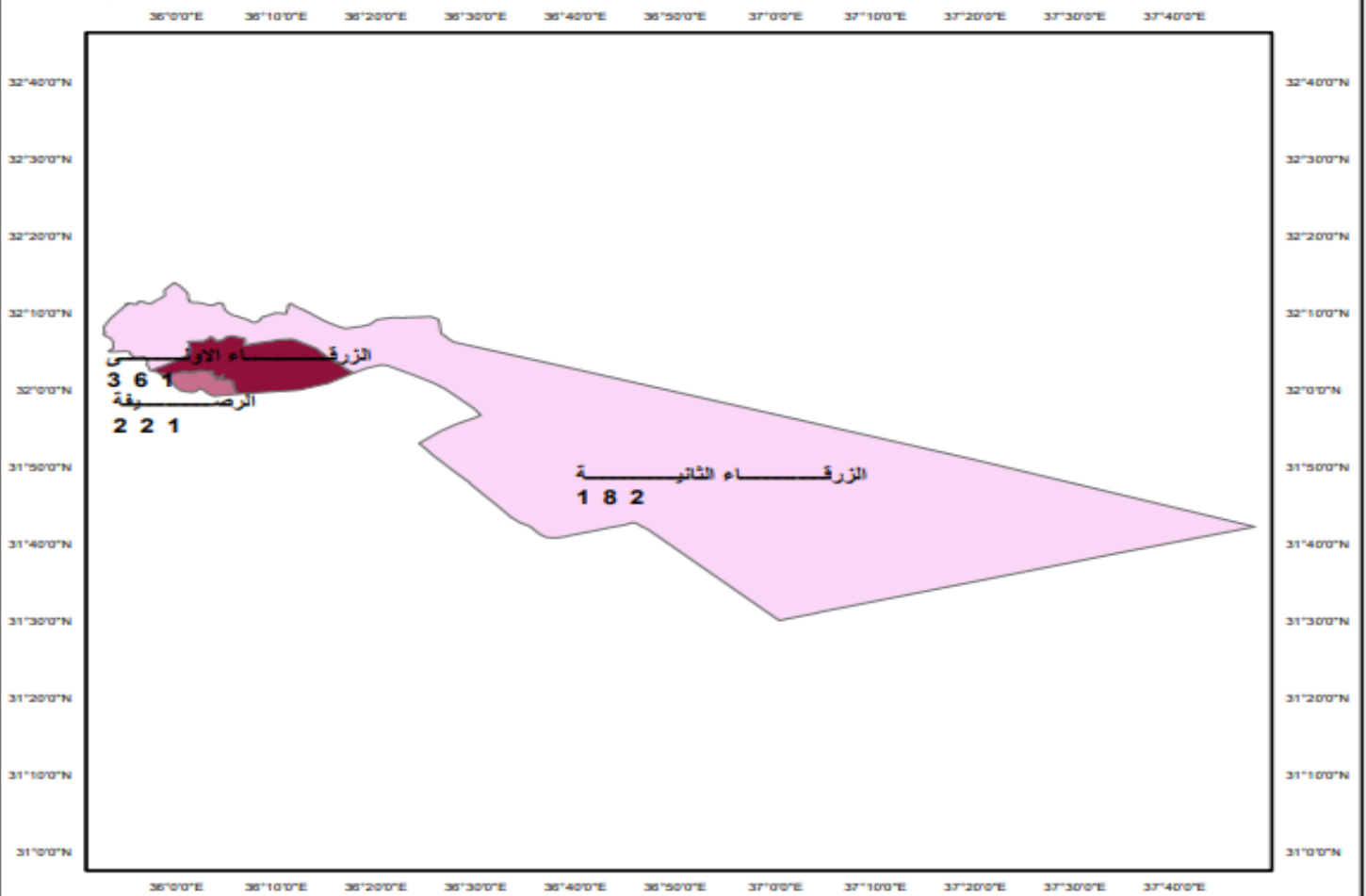
المجموع العام				وكالة الغوث الدولية				حكومية اخرى				مدارس خاصة				وزارة التربية والتعليم				الجنس Gender	المديرية Directorate
Grand Total				UNRWA				Other Governmental				Private Schools				Ministry of Education					
مجموع Total	ثانوي Secondary	اساسي Basic	رياضة Kindergarten	مجموع Total	ثانوي Secondary	اساسي Basic	رياضة Kindergarten	مجموع Total	ثانوي Secondary	اساسي Basic	رياضة Kindergarten	مجموع Total	ثانوي Secondary	اساسي Basic	رياضة Kindergarten	مجموع Total	ثانوي Secondary	اساسي Basic	رياضة Kindergarten		
26425	3340	21161	1924	0	0	0	0	0	0	0	0	9821	555	8137	1129	16604	2785	13024	795	M	نكور
25282	3396	20100	1786	0	0	0	0	0	0	0	0	6818	486	5287	1045	18464	2910	14813	741	F	انث Salt
51707	6736	41261	3710	0	0	0	0	0	0	0	0	16639	1041	13424	2174	35068	5695	27837	1536	T	مجموع
8726	836	7338	552	487	0	487	0	758	93	665	0	518	0	459	59	6963	743	5727	493	M	نكور
8259	802	6946	511	672	0	672	0	0	0	0	0	245	0	209	36	7342	802	6065	475	F	انث الشونة الجنوبية South Shouna
16985	1638	14284	1063	1159	0	1159	0	758	93	665	0	763	0	668	95	14305	1545	11792	968	T	مجموع
9660	895	8065	700	237	0	237	0	0	0	0	0	293	0	220	73	9130	895	7608	627	M	نكور
9358	936	7725	697	191	0	191	0	0	0	0	0	199	0	131	68	8968	936	7403	629	F	انث ديرعلا Deir Alla
19018	1831	15790	1397	428	0	428	0	0	0	0	0	492	0	351	141	18098	1831	15011	1256	T	مجموع
29891	2807	25818	1266	7589	0	7589	0	0	0	0	0	6144	484	5144	516	16158	2323	13085	750	M	نكور
29057	3424	24435	1198	7992	0	7992	0	0	0	0	0	3799	249	3086	464	17266	3175	13357	734	F	انث عين الباشا Ain Albasha
58948	6231	50253	2464	15581	0	15581	0	0	0	0	0	9943	733	8230	980	33424	5498	26442	1484	T	مجموع
74702	7878	62382	4442	8313	0	8313	0	758	93	665	0	16776	1039	13960	1777	48855	6746	39444	2665	M	نكور
71956	8558	59206	4192	8855	0	8855	0	0	0	0	0	11061	735	8713	1613	52040	7823	41638	2579	F	انث
146658	16436	121588	8634	17168	0	17168	0	758	93	665	0	27837	1774	22673	3390	100895	14569	81082	5244	T	مجموع Total



خريطة التوزيع الجغرافي لمدارس المملكة لمحافظة الزرقاء للعام ٢٠٢٠/٢٠٢١



وزارة التربية والتعليم
ادارة التخطيط والبحث التربوي
قسم الخريطة المدرسية



مفتاح الخريطة

182.00
182.01 - 221.00
221.01 - 361.00

0 55110 220 330 440
Kilometers

توزيع المدارس حسب السلطة والمديرية والجنس والملكية للعام ٢٠٢٠-٢٠٢١
Distribution of Schools by Authority, Directorate, Gender & Ownership for The Year 2020-2021

المجموع العام			وكالة الغوث الدولية			حكومية اخرى			مدارس خاصة			وزارة التربية والتعليم			الجنس Gender	المديرية Directorate
Grand Total			UNRWA			Other Governmental			Private Schools			Ministry of Education				
مجموع Total	مستأجر Rented	ملك Owned	مجموع Total	مستأجر Rented	ملك Owned	مجموع Total	مستأجر Rented	ملك Owned	مجموع Total	مستأجر Rented	ملك Owned	مجموع Total	مستأجر Rented	ملك Owned		
79	20	59	3	1	2	2	0	2	9	5	4	65	14	51	M	الزرقاء الاولى Zarqa 1
48	18	30	3	1	2	2	0	2	4	3	1	39	14	25	F	
234	98	136	0	0	0	1	0	1	176	91	85	57	7	50	Co	
361	136	225	6	2	4	5	0	5	189	99	90	161	35	126	T	
55	5	50	1	1	0	1	0	1	0	0	0	53	4	49	M	الزرقاء الثانية Zarqa 2
13	3	10	1	1	0	0	0	0	1	0	1	11	2	9	F	
114	24	90	0	0	0	0	0	0	35	11	24	79	13	66	Co	
182	32	150	2	2	0	1	0	1	36	11	25	143	19	124	T	
39	3	36	9	1	8	0	0	0	2	0	2	28	2	26	M	الرصيفة Rusaifa
20	2	18	7	1	6	0	0	0	0	0	0	13	1	12	F	
162	57	105	3	1	2	0	0	0	113	53	60	46	3	43	Co	
221	62	159	19	3	16	0	0	0	115	53	62	87	6	81	T	
173	28	145	13	3	10	3	0	3	11	5	6	146	20	126	M	المجموع Total
81	23	58	11	3	8	2	0	2	5	3	2	63	17	46	F	
510	179	331	3	1	2	1	0	1	324	155	169	182	23	159	Co	
764	230	534	27	7	20	6	0	6	340	163	177	391	60	331	T	

توزيع المدارس حسب السلطة والمديرية والجنس والفترة للعام ٢٠٢٠-٢٠٢١
Distribution of Schools by Authority, Directorate, Gender & Shifts for The Year 2020-2021

المجموع العام			وكالة الغوث الدولية			حكومية أخرى			مدارس خاصة			وزارة التربية والتعليم			الجنس Gender	المديرية Directorate
Grand Total			UNRWA			Other Governmental			Private Schools			Ministry of Education				
مجموع Total	فترتين double shif	فترة One shift	مجموع Total	فترتين double shif	فترة One shift	مجموع Total	فترتين double shif	فترة One shift	مجموع Total	فترتين double shif	فترة One shift	مجموع Total	فترتين double shif	فترة One shift		
79	33	46	3	1	2	2	0	2	9	0	9	65	32	33	M	ذكور
48	27	21	3	1	2	2	0	2	4	0	4	39	26	13	F	اناث
234	22	212		0	0	1	0	1	176	0	176	57	22	35	Co	مختلطة
361	82	279	6	2	4	5	0	5	189	0	189	161	80	81	T	مجموع
55	25	30	1	1	0	1	0	1	0	0		53	24	29	M	ذكور
13	10	3	1	1	0	0	0	0	1	0	1	11	9	2	F	اناث
114	19	95		0	0	0	0	0	35	0	35	79	19	60	Co	مختلطة
182	54	128	2	2	0	1	0	1	36	0	36	143	52	91	T	مجموع
39	14	25	9	7	2	0	0	0	2	0	2	28	7	21	M	ذكور
20	12	8	7	6	1	0	0	0	0	0		13	6	7	F	اناث
162	22	140	3	3	0	0	0	0	113	0	113	46	19	27	Co	مختلطة
221	48	173	19	16	3	0	0	0	115	0	115	87	32	55	T	مجموع
173	72	101	13	9	4	3	0	3	11	0	11	146	63	83	M	ذكور
81	49	32	11	8	3	2	0	2	5	0	5	63	41	22	F	اناث
510	63	447	3	3	0	1	0	1	324	0	324	182	60	122	Co	مختلطة
764	184	580	27	20	7	6	0	6	340	0	340	391	164	227	T	مجموع

توزيع المدارس حسب السلطة والمديرية والجنس والمرحلة للعام ٢٠٢١-٢٠٢٠
 Distribution of Schools by Authority, Directorate, Gender & Cycle Schools for The Year 2020-2021

المجموع العام				وكالة الفوت الدولية				حكومية اخرى				مدارس خاصة				وزارة التربية والتعليم				الجنس Gender	المديرية Directorate
Grand Total				UNRWA				Other Governmental				Private Schools				Ministry of Education					
مجموع Total	ثانوي Secondary	اساسي Basic	روضة Kindergarten	مجموع Total	ثانوي Secondary	اساسي Basic	روضة Kindergarten	مجموع Total	ثانوي Secondary	اساسي Basic	روضة Kindergarten	مجموع Total	ثانوي Secondary	اساسي Basic	روضة Kindergarten	مجموع Total	ثانوي Secondary	اساسي Basic	روضة Kindergarten		
79	19	58	2	3	0	3	0	2	1	1	0	9	3	4	2	65	15	50	0	M	ذكور
48	16	31	1	3	0	3	0	2	1	1	0	4	3	0	1	39	12	27	0	F	انث
234	27	135	72		0	0	0	1	0	1	0	176	17	87	72	57	10	47	0	Co	مختلطة
361	62	224	75	6	0	6	0	5	2	3	0	189	23	91	75	161	37	124	0	T	مجموع
55	25	30	0	1	0	1	0	1	1	0	0	0	0	0	0	53	24	29	0	M	ذكور
13	5	7	1	1	0	1	0	0	0	0	0	1	0	0	1	11	5	6	0	F	انث
114	22	67	25		0	0	0	0	0	0	0	35	0	14	21	79	22	53	4	Co	مختلطة
182	52	104	26	2	0	2	0	1	1	0	0	36	0	14	22	143	51	88	4	T	مجموع
39	12	27	0	9	0	9	0	0	0	0	0	2	2	0	0	28	10	18	0	M	ذكور
20	7	13	0	7	0	7	0	0	0	0	0	0	0	0	0	13	7	6	0	F	انث
162	20	80	62	3	0	3	0	0	0	0	0	113	8	43	62	46	12	34	0	Co	مختلطة
221	39	120	62	19	0	19	0	0	0	0	0	115	10	43	62	87	29	58	0	T	مجموع
173	56	115	2	13	0	13	0	3	2	1	0	11	5	4	2	146	49	97	0	M	ذكور
81	28	51	2	11	0	11	0	2	1	1	0	5	3	0	2	63	24	39	0	F	انث
510	69	282	159	3	0	3	0	1	0	1	0	324	25	144	155	182	44	134	4	Co	مختلطة
764	153	448	163	27	0	27	0	6	3	3	0	340	33	148	159	391	117	270	4	T	مجموع

توزيع الشعب حسب السلطة والمديرية والجنس والملكية لمحافظة الزرقاء للعام ٢٠٢٠-٢٠٢١

Distribution of Class-Units by Authority, Directorate, Gender & Ownership In Zarqa for The Year 2020-2021

المجموع العام			وكالة الغوث الدولية			حكومية أخرى			مدارس خاصة			وزارة التربية والتعليم			الجنس Gender	المديرية Directorate
Grand Total			UNRWA			Other Governmental			Private Schools			Ministry of Education				
مجموع Total	مستأجر Rented	ملك Owned	مجموع Total	مستأجر Rented	ملك Owned	مجموع Total	مستأجر Rented	ملك Owned	مجموع Total	مستأجر Rented	ملك Owned	مجموع Total	مستأجر Rented	ملك Owned		
1747	260	1487	66	26	40	60	0	60	418	83	335	1203	151	1052	M	ذكور
1678	225	1453	45	20	25	41	0	41	262	53	209	1330	152	1178	F	اناث
1437	470	967	0	0	0	25	0	25	907	409	498	505	61	444	Co	مختلطة
4862	955	3907	111	46	65	126	0	126	1587	545	1042	3038	364	2674	T	مجموع
774	54	720	20	20	0	11	0	11	12	2	10	731	32	699	M	ذكور
765	83	682	21	21	0	0	0	0	8	1	7	736	61	675	F	اناث
622	114	508	0	0	0	0	0	0	148	45	103	474	69	405	Co	مختلطة
2161	251	1910	41	41	0	11	0	11	168	48	120	1941	162	1779	T	مجموع
1006	119	887	170	22	148	0	0	0	191	60	131	645	37	608	M	ذكور
1060	106	954	154	34	120	0	0	0	101	50	51	805	22	783	F	اناث
1115	272	843	37	6	31	0	0	0	572	235	337	506	31	475	Co	مختلطة
3181	497	2684	361	62	299	0	0	0	864	345	519	1956	90	1866	T	مجموع
3527	433	3094	256	68	188	71	0	71	621	145	476	2579	220	2359	M	ذكور
3503	414	3089	220	75	145	41	0	41	371	104	267	2871	235	2636	F	اناث
3174	856	2318	37	6	31	25	0	25	1627	689	938	1485	161	1324	Co	مختلطة
10204	1703	8501	513	149	364	137	0	137	2619	938	1681	6935	616	6319	T	مجموع

توزيع الشعب حسب السلطة والمديرية والجنس والفترة لمحافظة الزرقاء للعام ٢٠٢٠-٢٠٢١
Distribution of Class-Units by Authority, Directorate, Gender & Shifts In Zarqa for the Year 2020-2021

المجموع العام			وكالة الغوث الدولية			حكومية اخرى			مدارس خاصة			وزارة التربية والتعليم			الجنس Gender	المديرية Directorate
Grand Total			UNRWA			Other Governmental			Private Schools			Ministry of Education				
مجموع Total	فترتين double shif	فترة One shift	مجموع Total	فترتين double shif	فترة One shift	مجموع Total	فترتين double shif	فترة One shift	مجموع Total	فترتين double shif	فترة One shift	مجموع Total	فترتين double shif	فترة One shift		
1747	467	1280	66	26	40	60	0	60	418	0	418	1203	441	762	M	نكور
1678	601	1077	45	20	25	41	0	41	262	0	262	1330	581	749	F	اناث
1437	219	1218	0	0	0	25	0	25	907	0	907	505	219	286	Co	مختلطة
4862	1287	3575	111	46	65	126	0	126	1587	0	1587	3038	1241	1797	T	مجموع
774	404	370	20	20	0	11	0	11	12	0	12	731	384	347	M	نكور
765	392	373	21	21	0	0	0	0	8	0	8	736	371	365	F	اناث
622	117	505	0	0	0	0	0	0	148	0	148	474	117	357	Co	مختلطة
2161	913	1248	41	41	0	11	0	11	168	0	168	1941	872	1069	T	مجموع
1006	272	734	170	130	40	0	0	0	191	0	191	645	142	503	M	نكور
1060	362	698	154	135	19	0	0	0	101	0	101	805	227	578	F	اناث
1115	320	795	37	37	0	0	0	0	572	0	572	506	283	223	Co	مختلطة
3181	954	2227	361	302	59	0	0	0	864	0	864	1956	652	1304	T	مجموع
3527	1143	2384	256	176	80	71	0	71	621	0	621	2579	967	1612	M	نكور
3503	1355	2148	220	176	44	41	0	41	371	0	371	2871	1179	1692	F	اناث
3174	656	2518	37	37	0	25	0	25	1627	0	1627	1485	619	866	Co	مختلطة
10204	3154	7050	513	389	124	137	0	137	2619	0	2619	6935	2765	4170	T	مجموع

توزيع الشعب في محافظة "الزرقاء" حسب المديرية والجنس والمرحلة في وزارة التربية والتعليم للعام ٢٠٢٠-٢٠٢١

Distribution of Class-Units in "Zarqa" Governorate by Directorate, Gender & Cycle In MOE Schools for The Year 2020-2021

وزارة التربية والتعليم Ministry Of Education																المديرية Directorate
المجموع Total				الثانوي Secondary				الأساسي Primary				الروضة Kindergarten				
مجموع T	مختلطة Co	اناث F	ذكور M	مجموع T	مختلطة Co	اناث F	ذكور M	مجموع T	مختلطة Co	اناث F	ذكور M	مجموع T	مختلطة Co	اناث F	ذكور M	
3038	505	1330	1203	482	2	257	223	2467	415	1072	980	89	88	1	0	الزرقاء الاولى Zarqa 1
1941	474	736	731	211	0	112	99	1627	371	624	632	103	103	0	0	الزرقاء الثانية Zarqa 2
1956	506	805	645	286	0	165	121	1562	399	640	523	108	107	0	1	الرصيفة Rusaifa
6935	1485	2871	2579	979	2	534	443	5656	1185	2336	2135	300	298	1	1	المجموع Total

توزيع الشعب في محافظة "الزرقاء" حسب المديرية والجنس والمرحلة في المدارس الخاصة للعام ٢٠٢٠-٢٠٢١

Distribution of Class-Units in "Zarqa" Governorate by Directorate, Gender & Cycle In Private Schools for The Year 2020-2021

مدارس خاصة Private Schools																المديرية Directorate
المجموع Total				الثانوي Secondary				الأساسي Primary				الروضة Kindergarten				
مجموع T	مختلطة Co	اناث F	ذكور M	مجموع T	مختلطة Co	اناث F	ذكور M	مجموع T	مختلطة Co	اناث F	ذكور M	مجموع T	مختلطة Co	اناث F	ذكور M	
1587	907	262	418	120	18	45	57	1298	726	214	358	169	163	3	3	الزرقاء الاولى Zarqa 1
168	148	8	12	0	0	0	0	123	106	5	12	45	42	3	0	الزرقاء الثانية Zarqa 2
864	572	101	191	48	6	16	26	663	418	81	164	153	148	4	1	الرصيفة Rusaifa
2619	1627	371	621	168	24	61	83	2084	1250	300	534	367	353	10	4	المجموع Total

توزيع الشعب في محافظة "الزرقاء" حسب المديرية والجنس والمرحلة في المدارس الحكومية الأخرى للعام ٢٠٢٠-٢٠٢١

Distribution of Class-Units in "Zarqa" Governorate by Directorate, Gender & Cycle In Other Governmental Schools for The Year 2020-

حكومية أخرى Other Governmental																المديرية Directorate
المجموع Total				الثانوي Secondary				الأساسي Primary				الروضة Kindergarten				
مجموع T	مختلطة Co	اناث F	ذكور M	مجموع T	مختلطة Co	اناث F	ذكور M	مجموع T	مختلطة Co	اناث F	ذكور M	مجموع T	مختلطة Co	اناث F	ذكور M	
126	25	41	60	20	0	8	12	100	19	33	48	6	6	0	0	الزرقاء الاولى Zarqa 1
11	0	0	11	4	0	0	4	7	0	0	7	0	0	0	0	الزرقاء الثانية Zarqa 2
0	0	0	0	0	0	0	0	0	0	0	0	0	0	0	0	الرصيفة Rusaifa
137	25	41	71	24	0	8	16	107	19	33	55	6	6	0	0	المجموع Total

توزيع الشعب في محافظة "الزرقاء" حسب المديرية والجنس والمرحلة في مدارس وكالة الغوث للعام ٢٠٢٠-٢٠٢١

Distribution of Class-Units in "Zarqa" Governorate by Directorate, Gender & Cycle In UNRWA Schools for The Year 2020-2021

وكالة الغوث UNRWA																المديرية Directorate
المجموع Total				الثانوي Secondary				الأساسي Primary				الروضة Kindergarten				
مجموع T	مختلطة Co	اناث F	ذكور M	مجموع T	مختلطة Co	اناث F	ذكور M	مجموع T	مختلطة Co	اناث F	ذكور M	مجموع T	مختلطة Co	اناث F	ذكور M	
111	0	45	66	0	0	0	0	111	0	45	66	0	0	0	0	الزرقاء الاولى Zarqa 1
41	0	21	20	0	0	0	0	41	0	21	20	0	0	0	0	الزرقاء الثانية Zarqa 2
361	37	154	170	0	0	0	0	361	37	154	170	0	0	0	0	الرصيفة Rusaifa
513	37	220	256	0	0	0	0	513	37	220	256	0	0	0	0	المجموع Total

توزيع الشعب في محافظة "الزرقاء" حسب المديرية والجنس والمرحلة لجميع السلطات للعام ٢٠٢٠-٢٠٢١

Distribution of Class-Units in "Zarqa" Governorate by Directorate, Gender & Cycle In All Authorities for The Year 2020-2021

جميع السلطات All authorities																المديرية Directorate
المجموع Total				الثانوي Secondary				الأساسي Primary				الروضة Kindergarten				
مجموع T	مختلطة Co	اناث F	ذكور M	مجموع T	مختلطة Co	اناث F	ذكور M	مجموع T	مختلطة Co	اناث F	ذكور M	مجموع T	مختلطة Co	اناث F	ذكور M	
4862	1437	1678	1747	622	20	310	292	3976	1160	1364	1452	264	257	4	3	الزرقاء الاولى Zarqa 1
2161	622	765	774	215	0	112	103	1798	477	650	671	148	145	3	0	الزرقاء الثانية Zarqa 2
3181	1115	1060	1006	334	6	181	147	2586	854	875	857	261	255	4	2	الرصيفة Rusaifa
10204	3174	3503	3527	1171	26	603	542	8360	2491	2889	2980	673	657	11	5	المجموع Total

توزيع المعلمين حسب السلطة والمديرية والجنس والملكية لمحافظة الزرقاء للعام ٢٠٢٠-٢٠٢١

Distribution of Teachers by Authority, Directorate, Gender & Ownership In Zarqa for The Year 2020-2021

المجموع العام			وكالة الغوث الدولية			حكومية اخرى			مدارس خاصة			وزارة التربية والتعليم			الجنس Gender	المديرية Directorate
Grand Total			UNRWA			Other Governmental			Private Schools			Ministry of Education				
مجموع Total	مستأجر Rented	ملك Owned	مجموع Total	مستأجر Rented	ملك Owned	مجموع Total	مستأجر Rented	ملك Owned	مجموع Total	مستأجر Rented	ملك Owned	مجموع Total	مستأجر Rented	ملك Owned		
2138	148	1990	89	39	50	128	0	128	244	28	216	1677	81	1596	M ذكور	الزرقاء الاولى Zarqa 1
5053	1124	3929	66	27	39	235	0	235	2009	710	1299	2743	387	2356	F اناث	
7191	1272	5919	155	66	89	363	0	363	2253	738	1515	4420	468	3952	T مجموع	
1233	65	1168	29	29	0	39	0	39	1	0	1	1164	36	1128	M ذكور	الزرقاء الثانية Zarqa 2
1880	267	1613	28	28	0	0	0	0	234	68	166	1618	171	1447	F اناث	
3113	332	2781	57	57	0	39	0	39	235	68	167	2782	207	2575	T مجموع	
1292	102	1190	252	30	222	0	0	0	89	11	78	951	61	890	M ذكور	الرصيفة Rusaifa
3152	549	2603	264	55	209	0	0	0	1035	429	606	1853	65	1788	F اناث	
4444	651	3793	516	85	431	0	0	0	1124	440	684	2804	126	2678	T مجموع	
4663	315	4348	370	98	272	167	0	167	334	39	295	3792	178	3614	M ذكور	المجموع Total
10085	1940	8145	358	110	248	235	0	235	3278	1207	2071	6214	623	5591	F اناث	
14748	2255	12493	728	208	520	402	0	402	3612	1246	2366	10006	801	9205	T مجموع	

توزيع المعلمين حسب السلطة والمديرية والجنس والفترة لمحافظة الزرقاء للعام ٢٠٢٠-٢٠٢١

Distribution of Teachers by Authority, Directorate, Gender & shifts In Zarqa for The Year 2020-2021

المجموع العام			وكالة الغوث الدولية			حكومية أخرى			مدارس خاصة			وزارة التربية والتعليم			الجنس Gender	المديرية Directorate
Grand Total			UNRWA			Other Governmental			Private Schools			Ministry of Education				
مجموع Total	فترتين double shift	فترة One shift	مجموع Total	فترتين double shift	فترة One shift	مجموع Total	فترتين double shift	فترة One shift	مجموع Total	فترتين double shift	فترة One shift	مجموع Total	فترتين double shift	فترة One shift		
2138	613	1525	89	39	50	128	0	128	244	0	244	1677	574	1103	M ذكور	الزرقاء الأولى Zarqa 1
5053	1209	3844	66	27	39	235	0	235	2009	0	2009	2743	1182	1561	F اناث	
7191	1822	5369	155	66	89	363	0	363	2253	0	2253	4420	1756	2664	T مجموع	
1233	581	652	29	29	0	39	0	39	1	0	1	1164	552	612	M ذكور	الزرقاء الثانية Zarqa 2
1880	729	1151	28	28	0	0	0	0	234	0	234	1618	701	917	F اناث	
3113	1310	1803	57	57	0	39	0	39	235	0	235	2782	1253	1529	T مجموع	
1292	422	870	252	194	58	0	0	0	89	0	89	951	228	723	M ذكور	الرصيفة Rusaifa
3152	904	2248	264	237	27	0	0	0	1035	0	1035	1853	667	1186	F اناث	
4444	1326	3118	516	431	85	0	0	0	1124	0	1124	2804	895	1909	T مجموع	
4663	1616	3047	370	262	108	167	0	167	334	0	334	3792	1354	2438	M ذكور	المجموع Total
10085	2842	7243	358	292	66	235	0	235	3278	0	3278	6214	2550	3664	F اناث	
14748	4458	10290	728	554	174	402	0	402	3612	0	3612	10006	3904	6102	T مجموع	

توزيع المعلمين حسب السلطة والمديرية والجنس والمرحلة لمحافظة الزرقاء للعام ٢٠٢٠-٢٠٢١
 Distribution of Teachers by Authority, Directorate, Gender & Cycle In Zarqa for The Year 2020-2021

المجموع العام				وكالة الغوث الدولية				حكومية أخرى				مدارس خاصة				وزارة التربية والتعليم				الجنس Gender	المديرية Directorate
Grand Total				UNRWA				Other Governmental				Private Schools				Ministry of Education					
مجموع Total	ثانوي Secondary	اساسي Basic	روضة Kindergarten	مجموع Total	ثانوي Secondary	اساسي Basic	روضة Kindergarten	مجموع Total	ثانوي Secondary	اساسي Basic	روضة Kindergarten	مجموع Total	ثانوي Secondary	اساسي Basic	روضة Kindergarten	مجموع Total	ثانوي Secondary	اساسي Basic	روضة Kindergarten		
2138	548	1590	0	89	0	89	0	128	35	93	0	244	119	125	0	1677	394	1283	0	M نكور	الزرقاء الاولى Zarqa 1
5053	606	4122	325	66	0	66	0	235	32	197	6	2009	135	1644	230	2743	439	2215	89	F اثاث	
7191	1154	5712	325	155	0	155	0	363	67	290	6	2253	254	1769	230	4420	833	3498	89	T مجموع	
1233	249	984	0	29	0	29	0	39	14	25	0	1	0	1	0	1164	235	929	0	M نكور	الزرقاء الثانية Zarqa 2
1880	242	1473	165	28	0	28	0	0	0	0	0	234	0	172	62	1618	242	1273	103	F اثاث	
3113	491	2457	165	57	0	57	0	39	14	25	0	235	0	173	62	2782	477	2202	103	T مجموع	
1292	254	1038	0	252	0	252	0	0	0	0	0	89	36	53	0	951	218	733	0	M نكور	الرصيفة Rusaifa
3152	372	2500	280	264	0	264	0	0	0	0	0	1035	71	792	172	1853	301	1444	108	F اثاث	
4444	626	3538	280	516	0	516	0	0	0	0	0	1124	107	845	172	2804	519	2177	108	T مجموع	
4663	1051	3612	0	370	0	370	0	167	49	118	0	334	155	179	0	3792	847	2945	0	M نكور	المجموع Total
10085	1220	8095	770	358	0	358	0	235	32	197	6	3278	206	2608	464	6214	982	4932	300	F اثاث	
14748	2271	11707	770	728	0	728	0	402	81	315	6	3612	361	2787	464	10006	1829	7877	300	T مجموع	

توزيع المعلمين حسب السلطة والمديرية والتأهيل لمحافظة الزرقاء للعام ٢٠٢٠-٢٠٢١

Distribution of Teachers by Authority, Directorate, Qualification In Zarqa for The Year 2020-2021

المجموع العام			وكالة الغوث الدولية			حكومية اخرى			مدارس خاصة			وزارة التربية والتعليم			المديرية Directorate
Grand Total			UNRWA			Other Governmental			Private Schools			Ministry of Education			
المجموع Total	غير مؤهلين Non-Qualified	مؤهلين Qualified	المجموع Total	غير مؤهلين Non-Qualified	مؤهلين Qualified	المجموع Total	غير مؤهلين Non-Qualified	مؤهلين Qualified	المجموع Total	غير مؤهلين Non-Qualified	مؤهلين Qualified	المجموع Total	غير مؤهلين Non-Qualified	مؤهلين Qualified	
7191	912	6279	155	28	127	363	8	355	2253	443	1810	4420	433	3987	الزرقاء الاولى Zarqa 1
3113	142	2971	57	1	56	39	3	36	235	32	203	2782	106	2676	الزرقاء الثانية Zarqa 2
4444	463	3981	516	3	513	0	0	0	1124	233	891	2804	227	2577	الرصيفة Rusaifa
14748	1517	13231	728	32	696	402	11	391	3612	708	2904	10006	766	9240	المجموع Total

Note : Qualified teachers : Those who hold bachelor degree & above

ملاحظة المعلمون المؤهلون : المعلمون الذين يحملون درجة البكالوريوس فما فوق

توزيع الطلاب حسب السلطة والمديرية والجنس والمرحلة لمحافظه الزرقاء للعام ٢٠٢٠-٢٠٢١
Distribution of Students by Authority, Directorate, Gender & Cycle In Zarqa for The Year 2020-2021

المجموع العام				وكالة الفوت الدولية				حكومية اخرى				مدارس خاصة				وزارة التربية والتعليم				الجنس Gender	المديرية Directorate
Grand Total				UNRWA				Other Governmental				Private Schools				Ministry of Education					
مجموع Total	متولي Second ary	اساسي Basic	روضة Kinder garten	مجموع Total	متولي Second ary	اساسي Basic	روضة Kinder garten	مجموع Total	متولي Second ary	اساسي Basic	روضة Kinder garten	مجموع Total	متولي Second ary	اساسي Basic	روضة Kinder garten	مجموع Total	متولي Second ary	اساسي Basic	روضة Kinder garten		
71441	8934	59657	2850	2058	0	2058	0	2995	441	2414	140	15318	1013	13135	1170	51070	7480	42050	1540	M	ذكور
69943	9637	57560	2746	1616	0	1616	0	2161	335	1718	108	9990	642	8244	1104	56176	8660	45982	1534	F	انثى
141384	18571	117217	5596	3674	0	3674	0	5156	776	4132	248	25308	1655	21379	2274	107246	16140	88032	3074	T	مجموع
30783	2728	26139	1916	798	0	798	0	264	87	177	0	1582	0	1252	330	28139	2641	23912	1586	M	ذكور
29753	2848	25053	1852	797	0	797	0	0	0	0	0	1052	0	718	334	27904	2848	23538	1518	F	انثى
60536	5576	51192	3768	1595	0	1595	0	264	87	177	0	2634	0	1970	664	56043	5489	47450	3104	T	مجموع
52146	5293	43944	2909	8547	0	8547	0	0	0	0	0	9678	582	7825	1271	33921	4711	27572	1638	M	ذكور
51287	6226	42151	2910	7163	0	7163	0	0	0	0	0	5658	372	4040	1246	38466	5854	30948	1664	F	انثى
103433	11519	86095	5819	15710	0	15710	0	0	0	0	0	15336	954	11865	2517	72387	10565	58520	3302	T	مجموع
154370	16955	129740	7675	11403	0	11403	0	3259	528	2591	140	26578	1595	22212	2771	113130	14832	93534	4764	M	ذكور
150983	18711	124764	7508	9576	0	9576	0	2161	335	1718	108	16700	1014	13002	2684	122546	17362	100468	4716	F	انثى
305353	35666	254504	15183	20979	0	20979	0	5420	863	4309	248	43278	2609	35214	5455	235676	32194	194002	9480	T	مجموع

توزيع الطلاب حسب السلطة والمديرية والجنس Gender والفترة لمحافظة الزرقاء للعام ٢٠٢٠-٢٠٢١
Distribution of Students by Authority, Directorate, Gender & Shifts In Zarqa for The Year 2020-2021

المجموع العام			وكالة الفوث الدولية			حكومية اخرى			مدارس خاصة			وزارة التربية والتعليم			الجنس Gender	المديرية Directorate
Grand Total			UNRWA			Other Governmental			Private Schools			Ministry of Education				
مجموع Total	فترتين double shift	فترة One shift	مجموع Total	فترتين double shift	فترة One shift	مجموع Total	فترتين double shift	فترة One shift	مجموع Total	فترتين double shift	فترة One shift	مجموع Total	فترتين double shift	فترة One shift		
71441	19345	52096	2058	832	1226	2995	0	2995	15318	0	15318	51070	18513	32557	M	ذكور
69943	24215	45728	1616	637	979	2161	0	2161	9990	0	9990	56176	23578	32598	F	انث
141384	43560	97824	3674	1469	2205	5156	0	5156	25308	0	25308	107246	42091	65155	T	مجموع
30783	14592	16191	798	798	0	264	0	264	1582	0	1582	28139	13794	14345	M	ذكور
29753	14183	15570	797	797	0	0	0	0	1052	0	1052	27904	13386	14518	F	انث
60536	28775	31761	1595	1595	0	264	0	264	2634	0	2634	56043	27180	28863	T	مجموع
52146	17147	34999	8547	6650	1897	0	0	0	9678	0	9678	33921	10497	23424	M	ذكور
51287	19109	32178	7163	6520	643	0	0	0	5658	0	5658	38466	12589	25877	F	انث
103433	36256	67177	15710	13170	2540	0	0	0	15336	0	15336	72387	23086	49301	T	مجموع
154370	51084	103286	11403	8280	3123	3259	0	3259	26578	0	26578	113130	42804	70326	M	ذكور
150983	57507	93476	9576	7954	1622	2161	0	2161	16700	0	16700	122546	49553	72993	F	انث
305353	108591	196762	20979	16234	4745	5420	0	5420	43278	0	43278	235676	92357	143319	T	مجموع

توزيع الطلاب حسب السلطة والمديرية والجنس والمرحلة لمحافظه الزرقاء للعام ٢٠٢٠-٢٠٢١

Distribution of Students by Authority, Directorate, Gender & Cycle In Zarqa for The Year 2020-2021

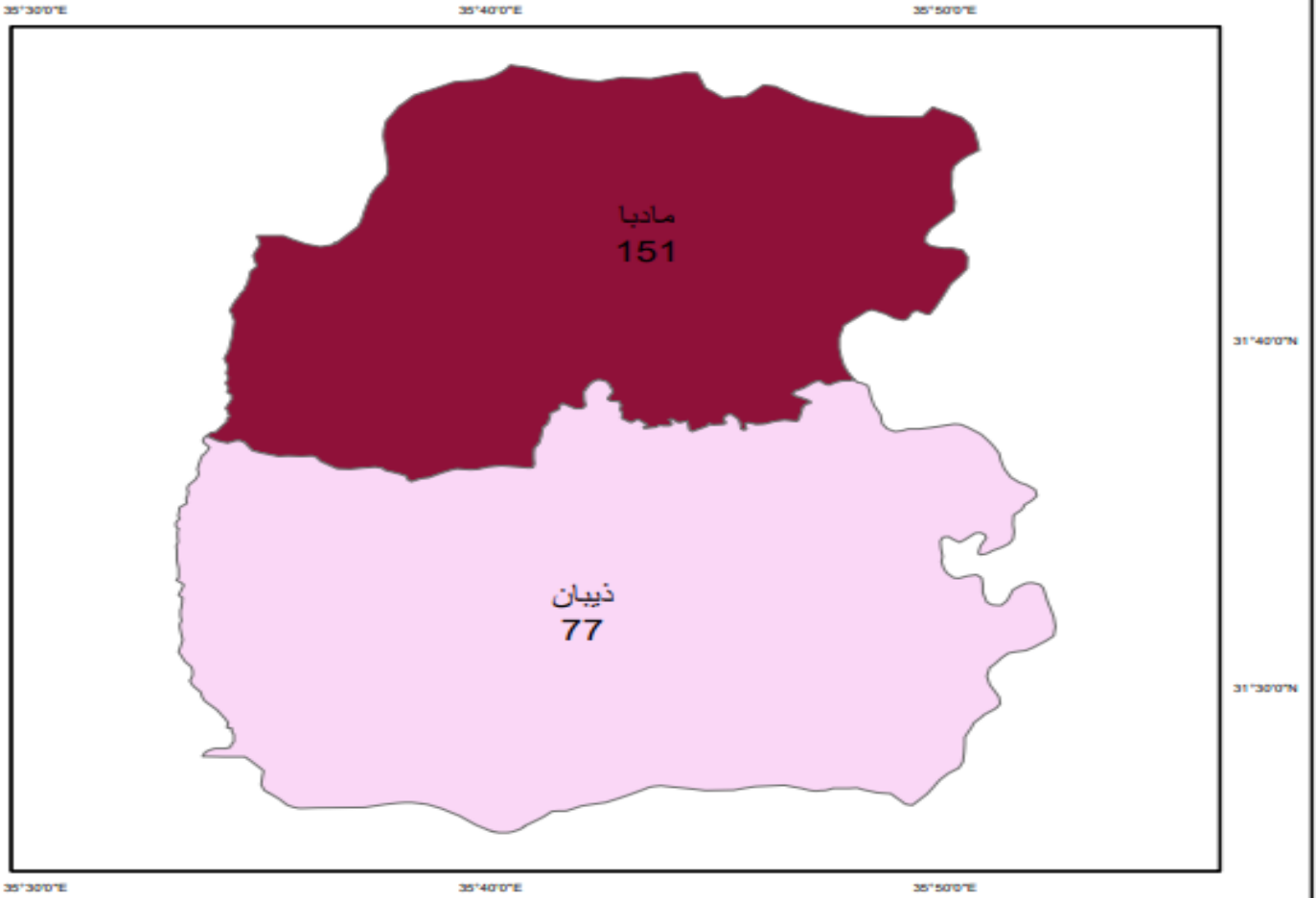
المجموع العام				وكالة الفتوح الدولية				حكومية اخرى				مدارس خاصة				وزارة التربية والتعليم				الجنس Gender	المديرية Directorate
Grand Total				UNRWA				Other Governmental				Private Schools				Ministry of Education					
المجموع Total	ثانوي Secondary	اساسي Basic	روضة Kindergarten	المجموع Total	ثانوي Secondary	اساسي Basic	روضة Kindergarten	المجموع Total	ثانوي Secondary	اساسي Basic	روضة Kindergarten	المجموع Total	ثانوي Secondary	اساسي Basic	روضة Kindergarten	المجموع Total	ثانوي Secondary	اساسي Basic	روضة Kindergarten		
71441	8934	59657	2850	2058	0	2058	0	2995	441	2414	140	15318	1013	13135	1170	51070	7480	42050	1540	M	ذكور
69943	9637	57560	2746	1616	0	1616	0	2161	335	1718	108	9990	642	8244	1104	56176	8660	45982	1534	F	انثى
141384	18571	117217	5596	3674	0	3674	0	5156	776	4132	248	25308	1655	21379	2274	107246	16140	88032	3074	T	مجموع
30783	2728	26139	1916	798	0	798	0	264	87	177	0	1582	0	1252	330	28139	2641	23912	1586	M	ذكور
29753	2848	25053	1852	797	0	797	0	0	0	0	0	1052	0	718	334	27904	2848	23538	1518	F	انثى
60536	5576	51192	3768	1595	0	1595	0	264	87	177	0	2634	0	1970	664	56043	5489	47450	3104	T	مجموع
52146	5293	43944	2909	8547	0	8547	0	0	0	0	0	9678	582	7825	1271	33921	4711	27572	1638	M	ذكور
51287	6226	42151	2910	7163	0	7163	0	0	0	0	0	5658	372	4040	1246	38466	5854	30948	1664	F	انثى
103433	11519	86095	5819	15710	0	15710	0	0	0	0	0	15336	954	11865	2517	72387	10565	58520	3302	T	مجموع
154370	16955	129740	7675	11403	0	11403	0	3259	528	2591	140	26578	1595	22212	2771	113130	14832	93534	4764	M	ذكور
150983	18711	124764	7508	9576	0	9576	0	2161	335	1718	108	16700	1014	13002	2684	122546	17362	100468	4716	F	انثى
305353	35666	254504	15183	20979	0	20979	0	5420	863	4309	248	43278	2609	35214	5455	235676	32194	194002	9480	T	مجموع



خريطة التوزيع الجغرافي لمدارس المملكة لمحافظة مادبا للعام ٢٠٢٠/٢٠٢١



وزارة التربية والتعليم
ادارة التخطيط والبحث التربوي
قسم الخريطة المدرسية



مفتاح الخريطة

	77.00
	77.01 - 151.00

0 55110 220 330 440
Kilometers

توزيع المدارس حسب السلطة والمديرية والجنس والملكية لمحافظة مادبا للعام ٢٠٢٠-٢٠٢١

Distribution of Schools by Authority, Directorate, Gender & Ownership In Madaba for The Year 2020-2021

المجموع العام			وكالة الفوث الدولية			حكومية اخرى			مدارس خاصة			وزارة التربية والتعليم			الجنس Gender	المديرية Directorate
Grand Total			UNRWA			Other Governmental			Private Schools			Ministry of Education				
مجموع Total	مستأجر Rented	ملك Owned	مجموع Total	مستأجر Rented	ملك Owned	مجموع Total	مستأجر Rented	ملك Owned	مجموع Total	مستأجر Rented	ملك Owned	مجموع Total	مستأجر Rented	ملك Owned		
38	8	30	2	0	2	0	0	0	6	0	6	30	8	22	M	ذكور
8	0	8	2	0	2	0	0	0	0	0	0	6	0	6	F	اناث
105	39	66	0	0	0	0	0	0	64	28	36	41	11	30	Co	مختلطة
151	47	104	4	0	4	0	0	0	70	28	42	77	19	58	T	مجموع
20	3	17	0	0	0	1	0	1	0	0	0	19	3	16	M	ذكور
3	1	2	0	0	0	0	0	0	0	0	0	3	1	2	F	اناث
54	18	36	0	0	0	0	0	0	18	9	9	36	9	27	Co	مختلطة
77	22	55	0	0	0	1	0	1	18	9	9	58	13	45	T	مجموع
58	11	47	2	0	2	1	0	1	6	0	6	49	11	38	M	ذكور
11	1	10	2	0	2	0	0	0	0	0	0	9	1	8	F	اناث
159	57	102	0	0	0	0	0	0	82	37	45	77	20	57	Co	مختلطة
228	69	159	4	0	4	1	0	1	88	37	51	135	32	103	T	مجموع

توزيع المدارس حسب السلطة والمديرية والجنس والفترة لمحافظة مادبا للعام ٢٠٢٠-٢٠٢١

Distribution of Schools by Authority, Directorate, Gender & Shifts In Madaba for The Year 2020-2021

المجموع العام			وكالة الفوث الدولية			حكومية اخرى			مدارس خاصة			وزارة التربية والتعليم			الجنس Gender	المديرية Directorate
Grand Total			UNRWA			Other Governmental			Private Schools			Ministry of Education				
مجموع Total	فترتين double shif	فترة One shift	مجموع Total	فترتين double shif	فترة One shift	مجموع Total	فترتين double shif	فترة One shift	مجموع Total	فترتين double shif	فترة One shift	مجموع Total	فترتين double shif	فترة One shift		
38	6	32	2	2	0	0	0	0	6	0	6	30	4	26	M	ذكور
8	5	3	2	2	0	0	0	0	0	0	0	6	3	3	F	اناث
105	1	104	0	0	0	0	0	0	64	0	64	41	1	40	Co	مختلطة
151	12	139	4	4	0	0	0	0	70	0	70	77	8	69	T	مجموع
20	0	20	0	0	0	1	0	1	0	0	0	19	0	19	M	ذكور
3	0	3	0	0	0	0	0	0	0	0	0	3	0	3	F	اناث
54	0	55	0	0	0	0	0	1	18	0	18	36	0	36	Co	مختلطة
77	0	78	0	0	0	1	0	2	18	0	18	58	0	58	T	مجموع
58	6	52	2	2	0	1	0	1	6	0	6	49	4	45	M	ذكور
11	5	6	2	2	0	0	0	0	0	0	0	9	3	6	F	اناث
159	1	159	0	0	0	0	0	1	82	0	82	77	1	76	Co	مختلطة
228	12	217	4	4	0	1	0	2	88	0	88	135	8	127	T	مجموع

توزيع المدارس حسب السلطة والمديرية والجنس والملكية لمحافظة مادبا للعام ٢٠٢٠-٢٠٢١

Distribution of Schools by Authority, Directorate, Gender & Ownership In Madaba for The Year 2020-2021

المجموع العام			وكالة الغوث الدولية			حكومية أخرى			مدارس خاصة			وزارة التربية والتعليم			الجنس Gender	المديرية Directorate
Grand Total			UNRWA			Other Governmental			Private Schools			Ministry of Education				
مجموع Total	مستأجر Rented	ملك Owned	مجموع Total	مستأجر Rented	ملك Owned	مجموع Total	مستأجر Rented	ملك Owned	مجموع Total	مستأجر Rented	ملك Owned	مجموع Total	مستأجر Rented	ملك Owned		
38	8	30	2	0	2	0	0	0	6	0	6	30	8	22	M ذكور	مادبا Madaba
8	0	8	2	0	2	0	0	0	0	0	0	6	0	6	F اناث	
105	39	66	0	0	0	0	0	0	64	28	36	41	11	30	Co مختلطة	
151	47	104	4	0	4	0	0	0	70	28	42	77	19	58	T مجموع	
20	3	17	0	0	0	1	0	1	0	0	0	19	3	16	M ذكور	ذيبان Theeban
3	1	2	0	0	0	0	0	0	0	0	0	3	1	2	F اناث	
54	18	36	0	0	0	0	0	0	18	9	9	36	9	27	Co مختلطة	
77	22	55	0	0	0	1	0	1	18	9	9	58	13	45	T مجموع	
58	11	47	2	0	2	1	0	1	6	0	6	49	11	38	M ذكور	المجموع Total
11	1	10	2	0	2	0	0	0	0	0	0	9	1	8	F اناث	
159	57	102	0	0	0	0	0	0	82	37	45	77	20	57	Co مختلطة	
228	69	159	4	0	4	1	0	1	88	37	51	135	32	103	T مجموع	

توزيع المدارس حسب السلطة والمديرية والجنس والفترة لمحافظة مادبا للعام ٢٠٢٠-٢٠٢١

Distribution of Schools by Authority, Directorate, Gender & Shifts In Madaba for The Year 2020-2021

المجموع العام			وكالة الغوث الدولية			حكومية أخرى			مدارس خاصة			وزارة التربية والتعليم			الجنس Gender	المديرية Directorate
Grand Total			UNRWA			Other Governmental			Private Schools			Ministry of Education				
مجموع Total	فترتين double shif	فترة One shift	مجموع Total	فترتين double shif	فترة One shift	مجموع Total	فترتين double shif	فترة One shift	مجموع Total	فترتين double shif	فترة One shift	مجموع Total	فترتين double shif	فترة One shift		
38	6	32	2	2	0	0	0	0	6	0	6	30	4	26	M ذكور	مادبا Madaba
8	5	3	2	2	0	0	0	0	0	0	0	6	3	3	F اناث	
105	1	104	0	0	0	0	0	0	64	0	64	41	1	40	Co مختلطة	
151	12	139	4	4	0	0	0	0	70	0	70	77	8	69	T مجموع	
20	0	20	0	0	0	1	0	1	0	0	0	19	0	19	M ذكور	ذيبان Theeban
3	0	3	0	0	0	0	0	0	0	0	0	3	0	3	F اناث	
54	0	55	0	0	0	0	0	1	18	0	18	36	0	36	Co مختلطة	
77	0	78	0	0	0	1	0	2	18	0	18	58	0	58	T مجموع	
58	6	52	2	2	0	1	0	1	6	0	6	49	4	45	M ذكور	المجموع Total
11	5	6	2	2	0	0	0	0	0	0	0	9	3	6	F اناث	
159	1	159	0	0	0	0	0	1	82	0	82	77	1	76	Co مختلطة	
228	12	217	4	4	0	1	0	2	88	0	88	135	8	127	T مجموع	

توزيع الشعب حسب السلطة والمديرية والجنس والملكية لمحافظة مادبا للعام ٢٠٢١-٢٠٢٠

Distribution of Class-Units by Authority, Directorate, Gender & Ownership In Madaba for The Year 2020-2021

المجموع العام			وكالة الفوت الدولية			حكومية اخرى			مدارس خاصة			وزارة التربية والتعليم			الجنس Gender	المديرية Directorate
Grand Total			UNRWA			Other Governmental			Private Schools			Ministry of Education				
مجموع Total	مستأجر Rented	ملك Owned	مجموع Total	مستأجر Rented	ملك Owned	مجموع Total	مستأجر Rented	ملك Owned	مجموع Total	مستأجر Rented	ملك Owned	مجموع Total	مستأجر Rented	ملك Owned		
634	108	526	52	0	52	0	0	0	161	31	130	421	77	344	M	ذكور
619	69	550	46	0	46	0	0	0	96	12	84	477	57	420	F	اناث
594	165	429	0	0	0	0	0	0	345	114	231	249	51	198	Co	مختلطة
1847	342	1505	98	0	98	0	0	0	602	157	445	1147	185	962	T	مجموع
209	41	168	0	0	0	11	0	11	15	13	2	183	28	155	M	ذكور
220	15	205	0	0	0	0	0	0	8	7	1	212	8	204	F	اناث
262	92	170	0	0	0	0	0	0	76	41	35	186	51	135	Co	مختلطة
691	148	543	0	0	0	11	0	11	99	61	38	581	87	494	T	مجموع
843	149	694	52	0	52	11	0	11	176	44	132	604	105	499	M	ذكور
839	84	755	46	0	46	0	0	0	104	19	85	689	65	624	F	اناث
856	257	599	0	0	0	0	0	0	421	155	266	435	102	333	Co	مختلطة
2538	490	2048	98	0	98	11	0	11	701	218	483	1728	272	1456	T	مجموع

توزيع الشعب حسب السلطة والمديرية والجنس والفترة لمحافظة مادبا للعام ٢٠٢١-٢٠٢٠

Distribution of Class-Units by Authority, Directorate, Gender & Shifts In Madaba for the Year 2020-2021

المجموع العام			وكالة الفوت الدولية			حكومية اخرى			مدارس خاصة			وزارة التربية والتعليم			الجنس Gender	المديرية Directorate
Grand Total			UNRWA			Other Governmental			Private Schools			Ministry of Education				
مجموع Total	فترتين double shif	فترة One shift	مجموع Total	فترتين double shif	فترة One shift	مجموع Total	فترتين double shif	فترة One shift	مجموع Total	فترتين double shif	فترة One shift	مجموع Total	فترتين double shif	فترة One shift		
634	134	500	52	52	0	0	0	0	161	0	161	421	82	339	M	ذكور
619	119	500	46	46	0	0	0	0	96	0	96	477	73	404	F	اناث
594	9	585	0	0	0	0	0	0	345	0	345	249	9	240	Co	مختلطة
1847	262	1585	98	98	0	0	0	0	602	0	602	1147	164	983	T	مجموع
209	0	209	0	0	0	11	0	11	15	0	15	183	0	183	M	ذكور
220	0	220	0	0	0	0	0	0	8	0	8	212	0	212	F	اناث
262	0	262	0	0	0	0	0	0	76	0	76	186	0	186	Co	مختلطة
691	0	691	0	0	0	11	0	11	99	0	99	581	0	581	T	مجموع
843	134	709	52	52	0	11	0	11	176	0	176	604	82	522	M	ذكور
839	119	720	46	46	0	0	0	0	104	0	104	689	73	616	F	اناث
856	9	847	0	0	0	0	0	0	421	0	421	435	9	426	Co	مختلطة
2538	262	2276	98	98	0	11	0	11	701	0	701	1728	164	1564	T	مجموع

توزيع الشعب في محافظة "مادبا" حسب المديرية والجنس والمرحلة في وزارة التربية والتعليم للعام ٢٠٢٠-٢٠٢١

Distribution of Class-Units in "Madaba" Governorate by Directorate, Gender, Cycle In MOE Schools for The Year 2020-2021

وزارة التربية والتعليم Ministry Of Education																المديرية Directorate
المجموع Total				الثانوي Secondary				الأساسي Primary				الروضة Kindergarten				
مجموع T	مختلطة Co	اناث F	ذكور M	مجموع T	مختلطة Co	اناث F	ذكور M	مجموع T	مختلطة Co	اناث F	ذكور M	مجموع T	مختلطة Co	اناث F	ذكور M	
1147	249	477	421	176	1	88	87	916	193	389	334	55	55	0	0	Madaba
581	186	212	183	64	0	37	27	477	147	175	155	40	39	0	1	Theeban
1728	435	689	604	240	1	125	114	1393	340	564	489	95	94	0	1	Total

توزيع الشعب في محافظة "مادبا" حسب المديرية والجنس والمرحلة في المدارس الخاصة للعام ٢٠٢٠-٢٠٢١

Distribution of Class-Units in "Madaba" Governorate by Directorate, Gender, Cycle In Private Schools for The Year 2020-2021

مدارس خاصة Private Schools																المديرية Directorate
المجموع Total				الثانوي Secondary				الأساسي Primary				الروضة Kindergarten				
مجموع T	مختلطة Co	اناث F	ذكور M	مجموع T	مختلطة Co	اناث F	ذكور M	مجموع T	مختلطة Co	اناث F	ذكور M	مجموع T	مختلطة Co	اناث F	ذكور M	
602	345	96	161	42	0	20	22	470	258	75	137	90	87	1	2	Madaba
99	76	8	15	0	0	0	0	75	52	8	15	24	24	0	0	Theeban
701	421	104	176	42	0	20	22	545	310	83	152	114	111	1	2	Total

توزيع الشعب في محافظة "مادبا" حسب المديرية والجنس والمرحلة في المدارس الحكومية الأخرى للعام ٢٠٢٠-٢٠٢١

Distribution of Class-Units in "Madaba" Governorate by Directorate, Gender, Cycle In Other Governmental Schools for The Year 2020-2021

حكومية أخرى Other Governmental																المديرية Directorate
المجموع Total				الثانوي Secondary				الأساسي Primary				الروضة Kindergarten				
مجموع T	مختلطة Co	اناث F	ذكور M	مجموع T	مختلطة Co	اناث F	ذكور M	مجموع T	مختلطة Co	اناث F	ذكور M	مجموع T	مختلطة Co	اناث F	ذكور M	
0	0	0	0	0	0	0	0	0	0	0	0	0	0	0	0	Madaba
11	0	0	11	4	0	0	4	7	0	0	7	0	0	0	0	Theeban
11	0	0	11	4	0	0	4	7	0	0	7	0	0	0	0	Total

توزيع الشعب في محافظة "مادبا" حسب المديرية والجنس والمرحلة في مدارس وكالة الغوث للعام ٢٠٢٠-٢٠٢١

Distribution of Class-Units in "Madaba" Governorate by Directorate, Gender, Cycle In UNRWA Schools for The Year 2020-2021

وكالة الغوث UNRWA																المديرية Directorate
المجموع Total				الثانوي Secondary				الأساسي Primary				الروضة Kindergarten				
مجموع T	مختلطة Co	اناث F	ذكور M	مجموع T	مختلطة Co	اناث F	ذكور M	مجموع T	مختلطة Co	اناث F	ذكور M	مجموع T	مختلطة Co	اناث F	ذكور M	
98	0	46	52	0	0	0	0	98	0	46	52	0	0	0	0	Madaba
0	0	0	0	0	0	0	0	0	0	0	0	0	0	0	0	Theeban
98	0	46	52	0	0	0	0	98	0	46	52	0	0	0	0	Total

توزيع الشعب في محافظة "مادبا" حسب المديرية والجنس والمرحلة لجميع السلطات للعام ٢٠٢٠-٢٠٢١

Distribution of Class-Units in "Madaba" Governorate by Directorate, Gender, Cycle In All Authorities School for The Year 2020-2021

جميع السلطات All Authorities																المديرية Directorate
المجموع Total				الثانوي Secondary				الأساسي Primary				الروضة Kindergarten				
مجموع T	مختلطة Co	اناث F	ذكور M	مجموع T	مختلطة Co	اناث F	ذكور M	مجموع T	مختلطة Co	اناث F	ذكور M	مجموع T	مختلطة Co	اناث F	ذكور M	
1847	594	619	634	218	1	108	109	1484	451	510	523	145	142	1	2	Madaba
691	262	220	209	68	0	37	31	559	199	183	177	64	63	0	1	Theeban
2538	856	839	843	286	1	145	140	2043	650	693	700	209	205	1	3	Total

توزيع المعلمين حسب السلطة والمديرية والجنس والملكية لمحافظة مادبا للعام ٢٠٢٠-٢٠٢١

Distribution of Teachers by Authority, Directorate, Gender & Ownership In Madaba for The Year 2020-2021

المجموع العام			وكالة الفوت الدولية			حكومية اخرى			مدارس خاصة			وزارة التربية والتعليم			الجنس Gender	المديرية Directorate
Grand Total			UNRWA			Other Governmental			Private Schools			Ministry of Education				
مجموع Total	مستأجر Rented	ملك Owned	مجموع Total	مستأجر Rented	ملك Owned	مجموع Total	مستأجر Rented	ملك Owned	مجموع Total	مستأجر Rented	ملك Owned	مجموع Total	مستأجر Rented	ملك Owned		
784	93	691	56	0	56	0	0	0	82	0	82	646	93	553	M	ذكور
1912	382	1530	49	0	49	0	0	0	781	209	572	1082	173	909	F	اناث
2696	475	2221	105	0	105	0	0	0	863	209	654	1728	266	1462	T	مجموع
358	29	329	0	0	0	33	0	33	1	1	0	324	28	296	M	ذكور
793	180	613	0	0	0	0	0	0	128	76	52	665	104	561	F	اناث
1151	209	942	0	0	0	33	0	33	129	77	52	989	132	857	T	مجموع
1142	122	1020	56	0	56	33	0	33	83	1	82	970	121	849	M	ذكور
2705	562	2143	49	0	49	0	0	0	909	285	624	1747	277	1470	F	اناث
3847	684	3163	105	0	105	33	0	33	992	286	706	2717	398	2319	T	مجموع

توزيع المعلمين حسب السلطة والمديرية والجنس والفترة لمحافظة مادبا للعام ٢٠٢٠-٢٠٢١

Distribution of Teachers by Authority, Directorate, Gender & Shifts In Madaba for The Year 2020-2021

المجموع العام			وكالة الفوت الدولية			حكومية اخرى			مدارس خاصة			وزارة التربية والتعليم			الجنس Gender	المديرية Directorate
Grand Total			UNRWA			Other Governmental			Private Schools			Ministry of Education				
مجموع Total	فترتين double shift	فترة One shift	مجموع Total	فترتين double shift	فترة One shift	مجموع Total	فترتين double shift	فترة One shift	مجموع Total	فترتين double shift	فترة One shift	مجموع Total	فترتين double shift	فترة One shift		
784	180	604	56	56	0	0	0	0	82	0	82	646	124	522	M	ذكور
1912	167	1745	49	49	0	0	0	0	781	0	781	1082	118	964	F	اناث
2696	347	2349	105	105	0	0	0	0	863	0	863	1728	242	1486	T	مجموع
358	0	358	0	0	0	33	0	33	1	0	1	324	0	324	M	ذكور
793	0	793	0	0	0	0	0	0	128	0	128	665	0	665	F	اناث
1151	0	1151	0	0	0	33	0	33	129	0	129	989	0	989	T	مجموع
1142	180	962	56	56	0	33	0	33	83	0	83	970	124	846	M	ذكور
2705	167	2538	49	49	0	0	0	0	909	0	909	1747	118	1629	F	اناث
3847	347	3500	105	105	0	33	0	33	992	0	992	2717	242	2475	T	مجموع

توزيع المعلمين حسب السلطة والمديرية والجنس والمرحلة لمحافظة مادبا للعام ٢٠٢١-٢٠٢٠
 Distribution of Teachers by Authority, Directorate, Gender & Cycle In Madaba for The Year 2020-2021

المجموع العام				وكالة الفوت الدولية				حكومية أخرى				مدارس خاصة				وزارة التربية والتعليم				الجنس Gender	المديرية Directorate
Grand Total				UNRWA				Other Governmental				Private Schools				Ministry of Education					
المجموع Total	ثانوي Secondary	اساسي Basic	روضة Kindergarten	المجموع Total	ثانوي Secondary	اساسي Basic	روضة Kindergarten	المجموع Total	ثانوي Secondary	اساسي Basic	روضة Kindergarten	المجموع Total	ثانوي Secondary	اساسي Basic	روضة Kindergarten	المجموع Total	ثانوي Secondary	اساسي Basic	روضة Kindergarten		
784	244	540	0	56	0	56	0	0	0	0	0	82	54	28	0	646	190	456	0	M	ذكور
1912	246	1495	171	49	0	49	0	0	0	0	0	781	54	611	116	1082	192	835	55	F	انثى
2696	490	2035	171	105	0	105	0	0	0	0	0	863	108	639	116	1728	382	1291	55	T	مجموع
358	95	263	0	0	0	0	0	33	14	19	0	1	0	1	0	324	81	243	0	M	ذكور
793	89	634	70	0	0	0	0	0	0	0	0	128	0	98	30	665	89	536	40	F	انثى
1151	184	897	70	0	0	0	0	33	14	19	0	129	0	99	30	989	170	779	40	T	مجموع
1142	339	803	0	56	0	56	0	33	14	19	0	83	54	29	0	970	271	699	0	M	ذكور
2705	335	2129	241	49	0	49	0	0	0	0	0	909	54	709	146	1747	281	1371	95	F	انثى
3847	674	2932	241	105	0	105	0	33	14	19	0	992	108	738	146	2717	552	2070	95	T	مجموع

توزيع المعلمين حسب السلطة والمديرية والتأهيل لمحافظة مادبا للعام ٢٠٢١-٢٠٢٠
 Distribution of Teachers by Authority, Directorate, Qualification In Madaba for The Year 2020-2021

المجموع العام			وكالة الفوت الدولية			حكومية أخرى			مدارس خاصة			وزارة التربية والتعليم			المديرية Directorate
Grand Total			UNRWA			Other Governmental			Private Schools			Ministry of Education			
المجموع Total	غير مؤهلين Non-Qualified	مؤهلين Qualified	المجموع Total	غير مؤهلين Non-Qualified	مؤهلين Qualified	المجموع Total	غير مؤهلين Non-Qualified	مؤهلين Qualified	المجموع Total	غير مؤهلين Non-Qualified	مؤهلين Qualified	المجموع Total	غير مؤهلين Non-Qualified	مؤهلين Qualified	
2696	182	2514	105	0	105	0	0	0	863	66	797	1728	116	1612	مادبا Madaba
1151	63	1088	0	0	0	33	0	33	129	8	121	989	55	934	ذيبان Theeban
3847	245	3602	105	0	105	33	0	33	992	74	918	2717	171	2546	المجموع Total

Note : Qualified teachers : Those who hold bachelor degree & above

ملاحظة : المعلمون المؤهلون : المعلمون الذين يحملون درجة البكالوريوس فما فوق

توزيع طلاب حسب السلطة والمديرية والجنس والملكية لمحافظة مادبا للعام ٢٠٢٠-٢٠٢١

Distribution of Students by Authority, Directorate, Gender & Ownership In Madaba for The Year 2020-2021

المجموع العام			وكالة الفوت الدولية			حكومية أخرى			مدارس خاصة			وزارة التربية والتعليم			الجنس Gender	المديرية Directorate
Grand Total			UNRWA			Other Governmental			Private Schools			Ministry of Education				
مجموع Total	مستأجر Rented	ملك Owned	مجموع Total	مستأجر Rented	ملك Owned	مجموع Total	مستأجر Rented	ملك Owned	مجموع Total	مستأجر Rented	ملك Owned	مجموع Total	مستأجر Rented	ملك Owned		
23555	4060	19495	1634	0	1634	0	0	0	6105	1499	4606	15816	2561	13255	M ذكور	مادبا Madaba
22577	2562	20015	1484	0	1484	0	0	0	3820	806	3014	17273	1756	15517	F اناث	
46132	6622	39510	3118	0	3118	0	0	0	9925	2305	7620	33089	4317	28772	T مجموع	
5956	1219	4737	0	0	0	191	0	191	841	487	354	4924	732	4192	M ذكور	ذبيان Theeban
5703	656	5047	0	0	0	0	0	0	497	284	213	5206	372	4834	F اناث	
11659	1875	9784	0	0	0	191	0	191	1338	771	567	10130	1104	9026	T مجموع	
29511	5279	24232	1634	0	1634	191	0	191	6946	1986	4960	20740	3293	17447	M ذكور	المجموع Total
28280	3218	25062	1484	0	1484	0	0	0	4317	1090	3227	22479	2128	20351	F اناث	
57791	8497	49294	3118	0	3118	191	0	191	11263	3076	8187	43219	5421	37798	T مجموع	

توزيع الطلاب حسب السلطة والمديرية والجنس والفترة لمحافظة مادبا للعام ٢٠٢٠-٢٠٢١

Distribution of Students by Authority, Directorate, Gender & Shifts In Madaba for The Year 2020-2021

المجموع العام			وكالة الفوت الدولية			حكومية أخرى			مدارس خاصة			وزارة التربية والتعليم			الجنس Gender	المديرية Directorate
Grand Total			UNRWA			Other Governmental			Private Schools			Ministry of Education				
مجموع Total	فترتين double shift	فترة One shift	مجموع Total	فترتين double shift	فترة One shift	مجموع Total	فترتين double shift	فترة One shift	مجموع Total	فترتين double shift	فترة One shift	مجموع Total	فترتين double shift	فترة One shift		
23555	4169	19386	1634	1634	0	0	0	0	6105	0	6105	15816	2535	13281	M ذكور	مادبا Madaba
22577	3776	18801	1484	1484	0	0	0	0	3820	0	3820	17273	2292	14981	F اناث	
46132	7945	38187	3118	3118	0	0	0	0	9925	0	9925	33089	4827	28262	T مجموع	
5956	0	5956	0	0	0	191	0	191	841	0	841	4924	0	4924	M ذكور	ذبيان Theeban
5703	0	5703	0	0	0	0	0	0	497	0	497	5206	0	5206	F اناث	
11659	0	11659	0	0	0	191	0	191	1338	0	1338	10130	0	10130	T مجموع	
29511	4169	25342	1634	1634	0	191	0	191	6946	0	6946	20740	2535	18205	M ذكور	المجموع Total
28280	3776	24504	1484	1484	0	0	0	0	4317	0	4317	22479	2292	20187	F اناث	
57791	7945	49846	3118	3118	0	191	0	191	11263	0	11263	43219	4827	38392	T مجموع	

توزيع الطلاب حسب السلطة والمديرية والجنس والمرحلة لمحافظة مادبا للعام ٢٠٢١-٢٠٢٠

Distribution of Students by Authority, Directorate, Gender & Cycle In Madaba for The Year 2020-2021

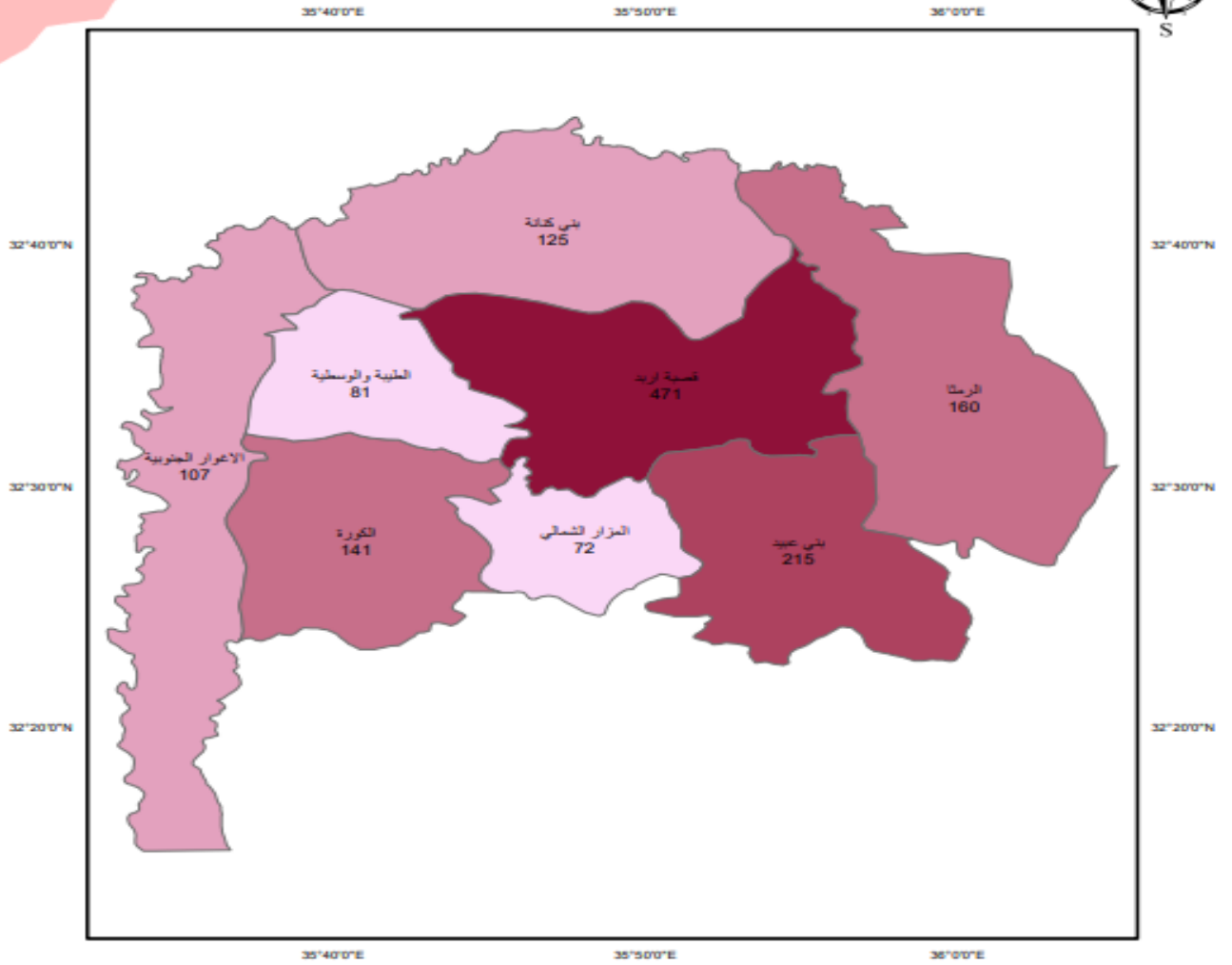
المجموع العام				وكالة الفوت الدولية				حكومية اخرى				مدارس خاصة				وزارة التربية والتعليم				الجنس Gender	المديرية Directorate
Grand Total				UNRWA				Other Governmental				Private Schools				Ministry of Education					
المجموع Total	ثانوي Secondary	اساسي Basic	روضة Kindergarten	المجموع Total	ثانوي Secondary	اساسي Basic	روضة Kindergarten	المجموع Total	ثانوي Secondary	اساسي Basic	روضة Kindergarten	المجموع Total	ثانوي Secondary	اساسي Basic	روضة Kindergarten	المجموع Total	ثانوي Secondary	اساسي Basic	روضة Kindergarten		
23555	2806	19285	1464	1634	0	1634	0	0	0	0	0	6105	381	5101	623	15816	2425	12550	841	M	ذكور
22577	2760	18378	1439	1484	0	1484	0	0	0	0	0	3820	294	2954	572	17273	2466	13940	867	F	انث
46132	5566	37663	2903	3118	0	3118	0	0	0	0	0	9925	675	8055	1195	33089	4891	26490	1708	T	مجموع
5956	693	4818	445	0	0	0	0	191	42	149	0	841	0	679	162	4924	651	3990	283	M	ذكور
5703	716	4545	442	0	0	0	0	0	0	0	0	497	0	359	138	5206	716	4186	304	F	انث
11659	1409	9363	887	0	0	0	0	191	42	149	0	1338	0	1038	300	10130	1367	8176	587	T	مجموع
29511	3499	24103	1909	1634	0	1634	0	191	42	149	0	6946	381	5780	785	20740	3076	16540	1124	M	ذكور
28280	3476	22923	1881	1484	0	1484	0	0	0	0	0	4317	294	3313	710	22479	3182	18126	1171	F	انث
57791	6975	47026	3790	3118	0	3118	0	191	42	149	0	11263	675	9093	1495	43219	6258	34666	2295	T	مجموع



خريطة التوزيع الجغرافي لمدارس المملكة لمحافظة اربد للعام ٢٠٢٠/٢٠٢١



وزارة التربية والتعليم
ادارة التخطيط والبحث التربوي
قسم الخريطة المدرسية



مفتاح الخريطة

72.00 - 81.00
81.01 - 125.00
125.01 - 160.00
160.01 - 215.00
215.01 - 471.00

0 55110 220 330 440
Kilometers

توزيع المدارس حسب السلطة والمديرية والجنس والملكية لمحافظة اربد للعام ٢٠٢٠-٢٠٢١
Distribution of Schools by Authority, Directorate, Gender & Ownership In Irbid for The Year 2020-2021

المجموع العام			وكالة الفوث الدولية			حكومية اخرى			مدارس خاصة			وزارة التربية والتعليم			الجنس Gender	المديرية Directorate
Grand Total			UNRWA			Other Governmental			Private Schools			Ministry of Education				
مجموع Total	مستأجر Rented	ملك Owned	مجموع Total	مستأجر Rented	ملك Owned	مجموع Total	مستأجر Rented	ملك Owned	مجموع Total	مستأجر Rented	ملك Owned	مجموع Total	مستأجر Rented	ملك Owned		
97	13	84	8	2	6	1	1	0	2		2	86	10	76	M	نكور
42	15	27	4	3	1	0	0	0	1	1		37	11	26	F	اناث
332	162	170	2	0	2	0	0	0	244	148	96	86	14	72	Co	مختلطة
471	190	281	14	5	9	1	1	0	247	149	98	209	35	174	T	مجموع
27	0	27	3	0	3	0	0	0	1	0	1	23	0	23	M	نكور
12	0	12	3	0	3	0	0	0	1	0	1	8	0	8	F	اناث
176	75	101	0	0	0	0	0	0	142	66	76	34	9	25	Co	مختلطة
215	75	140	6	0	6	0	0	0	144	66	78	65	9	56	T	مجموع
19	0	19	0	0	0	0	0	0	0	0	0	19	0	19	M	نكور
2	0	2	0	0	0	0	0	0	0	0	0	2	0	2	F	اناث
51	32	19	0	0	0	0	0	0	27	26	1	24	6	18	Co	مختلطة
72	32	40	0	0	0	0	0	0	27	26	1	45	6	39	T	مجموع
21	0	21	0	0	0	0	0	0	0	0	0	21	0	21	M	نكور
5	0	5	0	0	0	0	0	0	0	0	0	5	0	5	F	اناث
55	11	44	0	0	0	0	0	0	25	9	16	30	2	28	Co	مختلطة
81	11	70	0	0	0	0	0	0	25	9	16	56	2	54	T	مجموع
35	4	31	6	1	5	1	0	1	0	0	0	28	3	25	M	نكور
8	3	5	6	2	4	0	0	0	0	0	0	2	1	1	F	اناث
64	33	31	1	1	0	0	0	0	24	18	6	39	14	25	Co	مختلطة
107	40	67	13	4	9	1	0	1	24	18	6	69	18	51	T	مجموع
35	7	28	1	1	0	0	0	0	0	0	0	34	6	28	M	نكور
13	8	5	1	1	0	0	0	0	0	0	0	12	7	5	F	اناث
112	51	61	0	0	0	0	0	0	69	32	37	43	19	24	Co	مختلطة
160	66	94	2	2	0	0	0	0	69	32	37	89	32	57	T	مجموع
34	4	30	0	0	0	0	0	0	0	0	0	34	4	30	M	نكور
9	3	6	0	0	0	0	0	0	0	0	0	9	3	6	F	اناث
98	54	44	0	0	0	0	0	0	52	36	16	46	18	28	Co	مختلطة
141	61	80	0	0	0	0	0	0	52	36	16	89	25	64	T	مجموع
38	2	36	0	0	0	1	0	1	0	0	0	37	2	35	M	نكور
16	0	16	0	0	0	0	0	0	0	0	0	16	0	16	F	اناث
71	25	46	0	0	0	0	0	0	14	9	5	57	16	41	Co	مختلطة
125	27	98	0	0	0	1	0	1	14	9	5	110	18	92	T	مجموع
306	30	276	18	4	14	3	1	2	3	0	3	282	25	257	M	نكور
107	29	78	14	6	8	0	0	0	2	1	1	91	22	69	F	اناث
959	443	516	3	1	2	0	0	0	597	344	253	359	98	261	Co	مختلطة
1372	502	870	35	11	24	3	1	2	602	345	257	732	145	587	T	مجموع

توزيع المدارس حسب السلطة والمديرية والجنس والفترة لمحافظة اربد للعام ٢٠٢٠-٢٠٢١
Distribution of Schools by Authority, Directorate, Gender & Shifts In Irbid for The Year 2020-2021

المجموع العام			وكالة الغوث الدولية			حكومية اخرى			مدارس خاصة			وزارة التربية والتعليم			الجنس Gender	المديرية Directorate
Grand Total			UNRWA			Other Governmental			Private Schools			Ministry of Education				
مجموع Total	فترتين double shif	فترة One shift	مجموع Total	فترتين double shif	فترة One shift	مجموع Total	فترتين double shif	فترة One shift	مجموع Total	فترتين double shif	فترة One shift	مجموع Total	فترتين double shif	فترة One shift		
97	34	63	8	5	3	1	0	1	2	0	2	86	29	57	M	نكور
42	21	21	4	4	0	0	0	0	1	0	1	37	17	20	F	اناث
332	35	297	2	1	1	0	0	0	244	0	244	86	34	52	Co	مختلطة
471	90	381	14	10	4	1	0	1	247	0	247	209	80	129	T	مجموع
27	11	16	3	2	1	0	0	0	1	0	1	23	9	14	M	نكور
12	5	7	3	2	1	0	0	0	1	0	1	8	3	5	F	اناث
176	10	166	0	0	0	0	0	0	142	0	142	34	10	24	Co	مختلطة
215	26	189	6	4	2	0	0	0	144	0	144	65	22	43	T	مجموع
19	0	19	0	0	0	0	0	0	0	0	0	19	0	19	M	نكور
2	0	2	0	0	0	0	0	0	0	0	0	2	0	2	F	اناث
51	2	49	0	0	0	0	0	0	27	0	27	24	2	22	Co	مختلطة
72	2	70	0	0	0	0	0	0	27	0	27	45	2	43	T	مجموع
21	0	21	0	0	0	0	0	0	0	0	0	21	0	21	M	نكور
5	0	5	0	0	0	0	0	0	0	0	0	5	0	5	F	اناث
55	10	45	0	0	0	0	0	0	25	0	25	30	10	20	Co	مختلطة
81	10	71	0	0	0	0	0	0	25	0	25	56	10	46	T	مجموع
35	9	26	6	6	0	1	0	1	0	0	0	28	3	25	M	نكور
8	7	1	6	6	0	0	0	0	0	0	0	2	1	1	F	اناث
64	2	62	1	0	1	0	0	0	24	0	24	39	2	37	Co	مختلطة
107	18	89	13	12	1	1	0	1	24	0	24	69	6	63	T	مجموع
35	13	22	1	1	0	0	0	0	0	0	0	34	12	22	M	نكور
13	6	7	1	1	0	0	0	0	0	0	0	12	5	7	F	اناث
112	17	95	0	0	0	0	0	0	69	0	69	43	17	26	Co	مختلطة
160	36	124	2	2	0	0	0	0	69	0	69	89	34	55	T	مجموع
34	1	33	0	0	0	0	0	0	0	0	0	34	1	33	M	نكور
9	0	9	0	0	0	0	0	0	0	0	0	9	0	9	F	اناث
98	3	95	0	0	0	0	0	0	52	0	52	46	3	43	Co	مختلطة
141	4	137	0	0	0	0	0	0	52	0	52	89	4	85	T	مجموع
38	0	38	0	0	0	1	0	1	0	0	0	37	0	37	M	نكور
16	1	15	0	0	0	0	0	0	0	0	0	16	1	15	F	اناث
71	9	62	0	0	0	0	0	0	14	0	14	57	9	48	Co	مختلطة
125	10	115	0	0	0	1	0	1	14	0	14	110	10	100	T	مجموع
306	68	238	18	14	4	3	0	3	3	0	3	282	54	228	M	نكور
107	40	67	14	13	1	0	0	0	2	0	2	91	27	64	F	اناث
959	88	871	3	1	2	0	0	0	597	0	597	359	87	272	Co	مختلطة
1372	196	1176	35	28	7	3	0	3	602	0	602	732	168	564	T	مجموع

توزيع المدارس حسب السلطة والمديرية والجنس والمرحلة لمحافظة اربد للعام ٢٠٢٠-٢٠٢١

Distribution of Schools by Authority, Directorate, Gender & Cycle Schools In Irbid for The Year 2020-2021

المجموع العام				وكالة الفتوح الدولية				حكومية اخرى				مدارس خاصة				وزارة التربية والتعليم				الجنس	المديرية
Grand Total				UNRWA				Other Governmental				Private Schools				Ministry of Education					
مجموع	ثانوي	اساسي	روضة	مجموع	ثانوي	اساسي	روضة	مجموع	ثانوي	اساسي	روضة	مجموع	ثانوي	اساسي	روضة	مجموع	ثانوي	اساسي	روضة	الجنس	المديرية
Total	Secondary	Basic	Kindergarten	Total	Secondary	Basic	Kindergarten	Total	Secondary	Basic	Kindergarten	Total	Secondary	Basic	Kindergarten	Total	Secondary	Basic	Kindergarten	Gender	Directorate
97	34	63	0	8	0	8	0	1	1	0	0	2	1	1	0	86	32	54	0	M	ذكور
42	14	27	1	4	0	4	0	0	0	0	0	1	0	0	1	37	14	23	0	F	انث
332	43	177	112	2	0	2	0	0	0	0	0	244	17	115	112	86	26	60	0	Co	مختلطة
471	91	267	113	14	0	14	0	1	1	0	0	247	18	116	113	209	72	137	0	T	مجموع
27	7	19	1	3	0	3	0	0	0	0	0	1	0	0	1	23	7	16	0	M	ذكور
12	5	6	1	3	0	3	0	0	0	0	0	1	0	0	1	8	5	3	0	F	انث
176	21	75	80	0	0	0	0	0	0	0	0	142	18	46	78	34	3	29	2	Co	مختلطة
215	33	100	82	6	0	6	0	0	0	0	0	144	18	46	80	65	15	48	2	T	مجموع
19	7	12	0	0	0	0	0	0	0	0	0	0	0	0	0	19	7	12	0	M	ذكور
2	1	1	0	0	0	0	0	0	0	0	0	0	0	0	0	2	1	1	0	F	انث
51	8	27	16	0	0	0	0	0	0	0	0	27	0	11	16	24	8	16	0	Co	مختلطة
72	16	40	16	0	0	0	0	0	0	0	0	27	0	11	16	45	16	29	0	T	مجموع
21	9	12	0	0	0	0	0	0	0	0	0	0	0	0	0	21	9	12	0	M	ذكور
5	4	1	0	0	0	0	0	0	0	0	0	0	0	0	0	5	4	1	0	F	انث
55	6	37	12	0	0	0	0	0	0	0	0	25	0	13	12	30	6	24	0	Co	مختلطة
81	19	50	12	0	0	0	0	0	0	0	0	25	0	13	12	56	19	37	0	T	مجموع
35	7	28	0	6	0	6	0	1	1	0	0	0	0	0	0	28	6	22	0	M	ذكور
8	1	7	0	6	0	6	0	0	0	0	0	0	0	0	0	2	1	1	0	F	انث
64	12	45	7	1	0	1	0	0	0	0	0	24	0	17	7	39	12	27	0	Co	مختلطة
107	20	80	7	13	0	13	0	1	1	0	0	24	0	17	7	69	19	50	0	T	مجموع
35	10	25	0	1	0	1	0	0	0	0	0	0	0	0	0	34	10	24	0	M	ذكور
13	5	8	0	1	0	1	0	0	0	0	0	0	0	0	0	12	5	7	0	F	انث
112	9	65	38	0	0	0	0	0	0	0	0	69	2	30	37	43	7	35	1	Co	مختلطة
160	24	98	38	2	0	2	0	0	0	0	0	69	2	30	37	89	22	66	1	T	مجموع
34	15	19	0	0	0	0	0	0	0	0	0	0	0	0	0	34	15	19	0	M	ذكور
9	3	6	0	0	0	0	0	0	0	0	0	0	0	0	0	9	3	6	0	F	انث
98	14	49	35	0	0	0	0	0	0	0	0	52	1	16	35	46	13	33	0	Co	مختلطة
141	32	74	35	0	0	0	0	0	0	0	0	52	1	16	35	89	31	58	0	T	مجموع
38	19	19	0	0	0	0	0	1	1	0	0	0	0	0	0	37	18	19	0	M	ذكور
16	11	5	0	0	0	0	0	0	0	0	0	0	0	0	0	16	11	5	0	F	انث
71	8	57	6	0	0	0	0	0	0	0	0	14	0	8	6	57	8	49	0	Co	مختلطة
125	38	81	6	0	0	0	0	1	1	0	0	14	0	8	6	110	37	73	0	T	مجموع
306	108	197	1	18	0	18	0	3	3	0	0	3	1	1	1	282	104	178	0	M	ذكور
107	44	61	2	14	0	14	0	0	0	0	0	2	0	0	2	91	44	47	0	F	انث
959	121	532	306	3	0	3	0	0	0	0	0	597	38	256	303	359	83	273	3	Co	مختلطة
1372	273	790	309	35	0	35	0	3	3	0	0	602	39	257	306	732	231	498	3	T	مجموع

توزيع الشعب حسب السلطة والمديرية والجنس والملكية لمحافظة اربيد للعام ٢٠٢٠-٢٠٢١

Distribution of Class-Units by Authority, Directorate, Gender & Ownership In Irbid for The Year 2020-2021

المجموع العام			وكالة الفوث الدولية			حكومية اخرى			مدارس خاصة			وزارة التربية والتعليم			الجنس Gender	المديرية Directorate
Grand Total			UNRWA			Other Governmental			Private Schools			Ministry of Education				
مجموع Total	مستأجر Rented	ملك Owned	مجموع Total	مستأجر Rented	ملك Owned	مجموع Total	مستأجر Rented	ملك Owned	مجموع Total	مستأجر Rented	ملك Owned	مجموع Total	مستأجر Rented	ملك Owned		
1826	269	1557	170	44	126	10	10	0	253	82	171	1393	133	1260	M	نكور
1849	278	1571	105	65	40	0	0	0	172	50	122	1572	163	1409	F	اناث
1897	824	1073	16	0	16	0	0	0	1353	715	638	528	109	419	Co	مختلطة
5572	1371	4201	291	109	182	10	10	0	1778	847	931	3493	405	3088	T	مجموع
527	55	472	43	0	43	0	0	0	150	55	95	334	0	334	M	نكور
589	48	541	53	0	53	0	0	0	91	24	67	445	24	421	F	اناث
1030	369	661	0	0	0	0	0	0	817	335	482	213	34	179	Co	مختلطة
2146	472	1674	96	0	96	0	0	0	1058	414	644	992	58	934	T	مجموع
260	9	251	0	0	0	0	0	0	9	9	0	251	0	251	M	نكور
269	6	263	0	0	0	0	0	0	1	1	0	268	5	263	F	اناث
222	147	75	0	0	0	0	0	0	136	122	14	86	25	61	Co	مختلطة
751	162	589	0	0	0	0	0	0	146	132	14	605	30	575	T	مجموع
252	6	246	0	0	0	0	0	0	13	6	7	239	0	239	M	نكور
278	3	275	0	0	0	0	0	0	0	0	0	278	3	275	F	اناث
343	55	288	0	0	0	0	0	0	141	44	97	202	11	191	Co	مختلطة
873	64	809	0	0	0	0	0	0	154	50	104	719	14	705	T	مجموع
388	42	346	69	12	57	11	0	11	17	15	2	291	15	276	M	نكور
403	37	366	66	23	43	0	0	0	0	0	0	337	14	323	F	اناث
349	222	127	8	8	0	0	0	0	151	123	28	190	91	99	Co	مختلطة
1140	301	839	143	43	100	11	0	11	168	138	30	818	120	698	T	مجموع
653	77	576	10	10	0	0	0	0	82	18	64	561	49	512	M	نكور
697	181	516	10	10	0	0	0	0	53	9	44	634	162	472	F	اناث
699	251	448	0	0	0	0	0	0	442	147	295	257	104	153	Co	مختلطة
2049	509	1540	20	20	0	0	0	0	577	174	403	1452	315	1137	T	مجموع
475	71	404	0	0	0	0	0	0	36	15	21	439	56	383	M	نكور
506	44	462	0	0	0	0	0	0	8	4	4	498	40	458	F	اناث
510	242	268	0	0	0	0	0	0	238	138	100	272	104	168	Co	مختلطة
1491	357	1134	0	0	0	0	0	0	282	157	125	1209	200	1009	T	مجموع
456	14	442	0	0	0	9	0	9	9	2	7	438	12	426	M	نكور
461	6	455	0	0	0	0	0	0	3	1	2	458	5	453	F	اناث
361	109	252	0	0	0	0	0	0	87	44	43	274	65	209	Co	مختلطة
1278	129	1149	0	0	0	9	0	9	99	47	52	1170	82	1088	T	مجموع
4837	543	4294	292	66	226	30	10	20	569	202	367	3946	265	3681	M	نكور
5052	603	4449	234	98	136	0	0	0	328	89	239	4490	416	4074	F	اناث
5411	2219	3192	24	8	16	0	0	0	3365	1668	1697	2022	543	1479	Co	مختلطة
15300	3365	11935	550	172	378	30	10	20	4262	1959	2303	10458	1224	9234	T	مجموع

توزيع الشعب حسب السلطة والمديرية والجنس والفترة لمحافظة اربيد للعام ٢٠٢٠-٢٠٢١

Distribution of Class-Units by Authority, Directorate, Gender & Shifts In Irbid for the Year 2020-2021

المجموع العام			وكالة الغوث الدولية			حكومية اخرى			مدارس خاصة			وزارة التربية والتعليم			الجنس Gender	المديرية Directorate
Grand Total			UNRWA			Other Governmental			Private Schools			Ministry of Education				
مجموع Total	فترتين double shif	فترة One shifft	مجموع Total	فترتين double shif	فترة One shifft	مجموع Total	فترتين double shif	فترة One shifft	مجموع Total	فترتين double shif	فترة One shifft	مجموع Total	فترتين double shif	فترة One shifft		
1826	612	1214	170	117	53	10	0	10	253	0	253	1393	495	898	M	ذكور
1849	744	1105	105	96	9	0	0	0	172	0	172	1572	648	924	F	اناث
1897	280	1617	16	5	11	0	0	0	1353	0	1353	528	275	253	Co	مختلطة
5572	1636	3936	291	218	73	10	0	10	1778	0	1778	3493	1418	2075	T	مجموع
527	172	355	43	32	11	0	0	0	150	0	150	334	140	194	M	ذكور
589	243	346	53	38	15	0	0	0	91	0	91	445	205	240	F	اناث
1030	59	971	0	0	0	0	0	0	817	0	817	213	59	154	Co	مختلطة
2146	474	1672	96	70	26	0	0	0	1058	0	1058	992	404	588	T	مجموع
260	0	260	0	0	0	0	0	0	9	0	9	251	0	251	M	ذكور
269	21	248	0	0	0	0	0	0	1	0	1	268	21	247	F	اناث
222	10	212	0	0	0	0	0	0	136	0	136	86	10	76	Co	مختلطة
751	31	720	0	0	0	0	0	0	146	0	146	605	31	574	T	مجموع
252	0	252	0	0	0	0	0	0	13	0	13	239	0	239	M	ذكور
278	76	202	0	0	0	0	0	0	0	0	0	278	76	202	F	اناث
343	74	269	0	0	0	0	0	0	141	0	141	202	74	128	Co	مختلطة
873	150	723	0	0	0	0	0	0	154	0	154	719	150	569	T	مجموع
388	88	300	69	67	2	11	0	11	17	0	17	291	21	270	M	ذكور
403	92	311	66	64	2	0	0	0	0	0	0	337	28	309	F	اناث
349	8	341	8	0	8	0	0	0	151	0	151	190	8	182	Co	مختلطة
1140	188	952	143	131	12	11	0	11	168	0	168	818	57	761	T	مجموع
653	216	437	10	10	0	0	0	0	82	0	82	561	206	355	M	ذكور
697	233	464	10	10	0	0	0	0	53	0	53	634	223	411	F	اناث
699	133	566	0	0	0	0	0	0	442	0	442	257	133	124	Co	مختلطة
2049	582	1467	20	20	0	0	0	0	577	0	577	1452	562	890	T	مجموع
475	31	444	0	0	0	0	0	0	36	0	36	439	31	408	M	ذكور
506	6	500	0	0	0	0	0	0	8	0	8	498	6	492	F	اناث
510	12	498	0	0	0	0	0	0	238	0	238	272	12	260	Co	مختلطة
1491	49	1442	0	0	0	0	0	0	282	0	282	1209	49	1160	T	مجموع
456	1	455	0	0	0	9	0	9	9	0	9	438	1	437	M	ذكور
461	65	396	0	0	0	0	0	0	3	0	3	458	65	393	F	اناث
361	34	327	0	0	0	0	0	0	87	0	87	274	34	240	Co	مختلطة
1278	100	1178	0	0	0	9	0	9	99	0	99	1170	100	1070	T	مجموع
4837	1120	3717	292	226	66	30	0	30	569	0	569	3946	894	3052	M	ذكور
5052	1480	3572	234	208	26	0	0	0	328	0	328	4490	1272	3218	F	اناث
5411	610	4801	24	5	19	0	0	0	3365	0	3365	2022	605	1417	Co	مختلطة
15300	3210	12090	550	439	111	30	0	30	4262	0	4262	10458	2771	7687	T	مجموع

توزيع الشعب في محافظة "إربد" حسب المديرية والجنس والمرحلة في وزارة التربية والتعليم للعام ٢٠٢٠-٢٠٢١

Distribution of Class-Units in "Irbid" Governorate by Directorate, Gender & Cycle for MOE Schools for The Year 2020-2021

وزارة التربية والتعليم Ministry Of Education																المديرية Directorate
المجموع Total				الثانوي Secondary				الأساسي Primary				الروضة Kindergarten				
مجموع T	مختلطة Co	إناث F	ذكور M	مجموع T	مختلطة Co	إناث F	ذكور M	مجموع T	مختلطة Co	إناث F	ذكور M	مجموع T	مختلطة Co	إناث F	ذكور M	
3493	528	1572	1393	564	2	290	272	2819	416	1282	1121	110	110	0	0	لواء قصبة إربد Irbid Qasbah
992	213	445	334	160	0	101	59	789	170	344	275	43	43	0	0	لواء بني عبيد Bani Obaid
605	86	268	251	99	0	49	50	476	56	219	201	30	30	0	0	المزار الشمالي North Mazar
719	202	278	239	99	0	55	44	586	168	223	195	34	34	0	0	لواني الطيبة والوسطية Al-Taibah & Al-Wasteiah
818	190	337	291	120	0	65	55	644	136	272	236	54	54	0	0	الأغوار الشمالية North Ghour
1452	257	634	561	192	0	97	95	1212	209	537	466	48	48	0	0	الرمثا Ramtha
1209	272	498	439	197	0	99	98	958	219	399	340	54	53	0	1	الكورة AlKorah
1170	274	458	438	170	0	89	81	952	230	368	354	48	44	1	3	بني كنانة Bani Kinanah
10458	2022	4490	3946	1601	2	845	754	8436	1604	3644	3188	421	416	1	4	المجموع Total

توزيع الشعب في محافظة "إربد" حسب المديرية والجنس والمرحلة في المدارس الخاصة للعام ٢٠٢٠-٢٠٢١

Distribution of Class-Units in "Irbid" Governorate by Directorate, Gender & Cycle in Private Schools for The Year 2020-2021

مدارس خاصة Private Schools																المديرية Directorate
المجموع Total				الثانوي Secondary				الأساسي Primary				الروضة Kindergarten				
مجموع T	مختلطة Co	إناث F	ذكور M	مجموع T	مختلطة Co	إناث F	ذكور M	مجموع T	مختلطة Co	إناث F	ذكور M	مجموع T	مختلطة Co	إناث F	ذكور M	
1778	1353	172	253	82	11	36	35	1452	1109	130	213	244	233	6	5	لواء قصبة إربد Irbid Qasbah
1058	817	91	150	81	41	18	22	805	611	71	123	172	165	2	5	لواء بني عبيد Bani Obaid
146	136	1	9	0	0	0	0	104	94	1	9	42	42	0	0	المزار الشمالي North Mazar
154	141	0	13	0	0	0	0	121	108	0	13	33	33	0	0	لواني الطيبة والوسطية Al-Taibah & Al-Wasteiah
168	151	0	17	0	0	0	0	131	114	0	17	37	37	0	0	الأغوار الشمالية North Ghour
577	442	53	82	7	0	5	2	453	327	47	79	117	115	1	1	الرمثا Ramtha
282	238	8	36	2	2	0	0	193	151	6	36	87	85	2	0	الكورة AlKorah
99	87	3	9	0	0	0	0	66	55	2	9	33	32	1	0	بني كنانة Bani Kinanah
4262	3365	328	569	172	54	59	59	3325	2569	257	499	765	742	12	11	المجموع Total

Distribution of Class-Units in "Irbid" Governorate by Directorate, Gender & Cycle in other Governmental Schools for The Year 2020-2021

Other Governmental أخرى حكومية															المديرية Directorate	
Total المجموع				Secondary الثانوي				Primary الأساسي				Kindergarten الروضة				
مجموع T	مختلطة Co	اناث F	ذكور M	مجموع T	مختلطة Co	اناث F	ذكور M	مجموع T	مختلطة Co	اناث F	ذكور M	مجموع T	مختلطة Co	اناث F		ذكور M
10	0	0	10	0	0	0	2	8	0	0	8	0	0	0	0	Irbid لواء قصبه اربد Qasbah
0	0	0	0	0	0	0	0	0	0	0	0	0	0	0	0	Bani Obaid لواء بني عبيد Obaid
0	0	0	0	0	0	0	0	0	0	0	0	0	0	0	0	North المزار الشمالي Mazar
0	0	0	0	0	0	0	0	0	0	0	0	0	0	0	0	-AI لواني الطيبة والوسطية Taibah & Al-Wasteiah
11	0	0	11	0	0	0	2	9	0	0	9	0	0	0	0	North الاغوار الشمالية Ghour
0	0	0	0	0	0	0	0	0	0	0	0	0	0	0	0	الرمثا Ramtha
0	0	0	0	0	0	0	0	0	0	0	0	0	0	0	0	الكورة AlKorah
9	0	0	9	0	0	0	2	7	0	0	7	0	0	0	0	Bani Kinanah بني كنانة Kinanah
30	0	0	30	0	0	0	6	24	0	0	24	0	0	0	0	Total المجموع

توزيع الشعب في محافظة "اربد" حسب المديرية والجنس والمرحلة في مدارس وكالة الفوث للعام ٢٠٢٠-٢٠٢١

Distribution of Class-Units in "Irbid" Governorate by Directorate, Gender & Cycle in UNRWA Schools for The Year 2020-2021

UNRWA وكالة الفوث															المديرية Directorate	
Total المجموع				Secondary الثانوي				Primary الأساسي				Kindergarten الروضة				
مجموع T	مختلطة Co	اناث F	ذكور M	مجموع T	مختلطة Co	اناث F	ذكور M	مجموع T	مختلطة Co	اناث F	ذكور M	مجموع T	مختلطة Co	اناث F		ذكور M
291	16	105	170	0	0	0	0	291	16	105	170	0	0	0	0	Irbid لواء قصبه اربد Qasbah
96	0	53	43	0	0	0	0	96	0	53	43	0	0	0	0	Bani Obaid لواء بني عبيد Obaid
0	0	0	0	0	0	0	0	0	0	0	0	0	0	0	0	North المزار الشمالي Mazar
0	0	0	0	0	0	0	0	0	0	0	0	0	0	0	0	-AI لواني الطيبة والوسطية Taibah & Al-Wasteiah
143	8	66	69	0	0	0	0	143	8	66	69	0	0	0	0	North الاغوار الشمالية Ghour
20	0	10	10	0	0	0	0	20	0	10	10	0	0	0	0	الرمثا Ramtha
0	0	0	0	0	0	0	0	0	0	0	0	0	0	0	0	الكورة AlKorah
0	0	0	0	0	0	0	0	0	0	0	0	0	0	0	0	Bani Kinanah بني كنانة Kinanah
550	24	234	292	0	0	0	0	550	24	234	292	0	0	0	0	Total المجموع

توزيع الشعب في محافظة "اربد" حسب المديرية والجنس والمرحلة لجميع السلطات للعام ٢٠٢٠-٢٠٢١

Distribution of Class-Units in "Irbid" Governorate by Directorate, Gender & Cycle in All Authorities for The Year 2020-2021

All Authorities جميع السلطات															المديرية Directorate	
Total المجموع				Secondary الثانوي				Primary الأساسي				Kindergarten الروضة				
مجموع T	مختلطة Co	اناث F	ذكور M	مجموع T	مختلطة Co	اناث F	ذكور M	مجموع T	مختلطة Co	اناث F	ذكور M	مجموع T	مختلطة Co	اناث F		ذكور M
5572	1897	1849	1826	646	13	326	309	4570	1541	1517	1512	354	343	6	5	Irbid لواء قصبه اربد Qasbah
2146	1030	589	527	241	41	119	81	1690	781	468	441	215	208	2	5	Bani Obaid لواء بني عبيد Obaid
751	222	269	260	99	0	49	50	580	150	220	210	72	72	0	0	North المزار الشمالي Mazar
873	343	278	252	99	0	55	44	707	276	223	208	67	67	0	0	-AI لواني الطيبة والوسطية Taibah & Al-Wasteiah
1140	349	403	388	120	0	65	57	927	258	338	331	91	91	0	0	North الاغوار الشمالية Ghour
2049	699	697	653	199	0	102	97	1685	536	594	555	165	163	1	1	الرمثا Ramtha
1491	510	506	475	199	2	99	98	1151	370	405	376	141	138	2	1	الكورة AlKorah
1278	361	461	456	170	0	89	83	1025	285	370	370	81	76	2	3	Bani Kinanah بني كنانة Kinanah
15300	5411	5052	4837	1773	56	904	819	12335	4197	4135	4003	1186	1158	13	15	Total المجموع

توزيع المعلمين حسب السلطة والمديرية والجنس والملكية لمحافظة اربد للعام ٢٠٢٠-٢٠٢١

Distribution of Teachers by Authority, Directorate, Gender & Ownership In Irbid For The Year 2020-2021

المجموع العام			وكالة الغوث الدولية			حكومية اخرى			مدارس خاصة			وزارة التربية والتعليم			الجنس Gender	المديرية Directorate
Grand Total			UNRWA			Other Governmental			Private Schools			Ministry of Education				
مجموع Total	مستأجر Rented	ملك Owned	مجموع Total	مستأجر Rented	ملك Owned	مجموع Total	مستأجر Rented	ملك Owned	مجموع Total	مستأجر Rented	ملك Owned	مجموع Total	مستأجر Rented	ملك Owned		
2447	251	2196	238	53	185	19	19	0	130	17	113	2060	162	1898	M	ذكور
5531	1562	3969	184	108	76	0	0	0	2216	1031	1185	3131	423	2708	F	انث
7978	1813	6165	422	161	261	19	19	0	2346	1048	1298	5191	585	4606	T	مجموع
706	27	679	79	0	79	0	0	0	105	27	78	522	0	522	M	ذكور
2398	614	1784	77	0	77	0	0	0	1347	535	812	974	79	895	F	انث
3104	641	2463	156	0	156	0	0	0	1452	562	890	1496	79	1417	T	مجموع
448	1	447	0	0	0	0	0	0	1	1	0	447	0	447	M	ذكور
734	200	534	0	0	0	0	0	0	173	160	13	561	40	521	F	انث
1182	201	981	0	0	0	0	0	0	174	161	13	1008	40	968	T	مجموع
444	0	444	0	0	0	0	0	0	0	0	0	444	0	444	M	ذكور
958	81	877	0	0	0	0	0	0	197	63	134	761	18	743	F	انث
1402	81	1321	0	0	0	0	0	0	197	63	134	1205	18	1187	T	مجموع
663	48	615	105	24	81	43	0	43	0	0	0	515	24	491	M	ذكور
1031	331	700	84	28	56	0	0	0	196	160	36	751	143	608	F	انث
1694	379	1315	189	52	137	43	0	43	196	160	36	1266	167	1099	T	مجموع
993	96	897	14	14	0	0	0	0	16	2	14	963	80	883	M	ذكور
2073	621	1452	13	13	0	0	0	0	702	212	490	1358	396	962	F	انث
3066	717	2349	27	27	0	0	0	0	718	214	504	2321	476	1845	T	مجموع
771	62	709	0	0	0	0	0	0	9	0	9	762	62	700	M	ذكور
1566	421	1145	0	0	0	0	0	0	366	198	168	1200	223	977	F	انث
2337	483	1854	0	0	0	0	0	0	375	198	177	1962	285	1677	T	مجموع
799	29	770	0	0	0	41	0	41	1	0	1	757	29	728	M	ذكور
1324	147	1177	0	0	0	0	0	0	133	63	70	1191	84	1107	F	انث
2123	176	1947	0	0	0	41	0	41	134	63	71	1948	113	1835	T	مجموع
7271	514	6757	436	91	345	103	19	84	262	47	215	6470	357	6113	M	ذكور
15615	3977	11638	358	149	209	0	0	0	5330	2422	2908	9927	1406	8521	F	انث
22886	4491	18395	794	240	554	103	19	84	5592	2469	3123	16397	1763	14634	T	مجموع

توزيع المعلمين حسب السلطة والمديرية والجنس والملكية لمحافظة اربيد للعام ٢٠٢٠-٢٠٢١

Distribution of Teachers by Authority, Directorate, Gender & Ownership In Irbid for The Year 2020-2021

المجموع العام			وكالة الفوث الدولية			حكومية اخرى			مدارس خاصة			وزارة التربية والتعليم			الجنس Gender	المديرية Directorate
Grand Total			UNRWA			Other Governmental			Private Schools			Ministry of Education				
مجموع Total	فترتين double shift	فترة One shift	مجموع Total	فترتين double shift	فترة One shift	مجموع Total	فترتين double shift	فترة One shift	مجموع Total	فترتين double shift	فترة One shift	مجموع Total	فترتين double shift	فترة One shift		
2447	902	1545	238	163	75	19	0	19	130	0	130	2060	739	1321	M	نكور
5531	1479	4052	184	158	26	0	0	0	2216	0	2216	3131	1321	1810	F	انث
7978	2381	5597	422	321	101	19	0	19	2346	0	2346	5191	2060	3131	T	مجموع
706	271	435	79	64	15	0	0	0	105	0	105	522	207	315	M	نكور
2398	462	1936	77	57	20	0	0	0	1347	0	1347	974	405	569	F	انث
3104	733	2371	156	121	35	0	0	0	1452	0	1452	1496	612	884	T	مجموع
448	0	448	0	0	0	0	0	0	1	0	1	447	0	447	M	نكور
734	48	686	0	0	0	0	0	0	173	0	173	561	48	513	F	انث
1182	48	1134	0	0	0	0	0	0	174	0	174	1008	48	960	T	مجموع
444	0	444	0	0	0	0	0	0	0	0	0	444	0	444	M	نكور
958	243	715	0	0	0	0	0	0	197	0	197	761	243	518	F	انث
1402	243	1159	0	0	0	0	0	0	197	0	197	1205	243	962	T	مجموع
663	125	538	105	94	11	43	0	43	0	0	0	515	31	484	M	نكور
1031	141	890	84	84	0	0	0	0	196	0	196	751	57	694	F	انث
1694	266	1428	189	178	11	43	0	43	196	0	196	1266	88	1178	T	مجموع
993	357	636	14	14	0	0	0	0	16	0	16	963	343	620	M	نكور
2073	547	1526	13	13	0	0	0	0	702	0	702	1358	534	824	F	انث
3066	904	2162	27	27	0	0	0	0	718	0	718	2321	877	1444	T	مجموع
771	51	720	0	0	0	0	0	0	9	0	9	762	51	711	M	نكور
1566	18	1548	0	0	0	0	0	0	366	0	366	1200	18	1182	F	انث
2337	69	2268	0	0	0	0	0	0	375	0	375	1962	69	1893	T	مجموع
799	0	799	0	0	0	41	0	41	1	0	1	757	0	757	M	نكور
1324	156	1168	0	0	0	0	0	0	133	0	133	1191	156	1035	F	انث
2123	156	1967	0	0	0	41	0	41	134	0	134	1948	156	1792	T	مجموع
7271	1706	5565	436	335	101	103	0	103	262	0	262	6470	1371	5099	M	نكور
15615	3094	12521	358	312	46	0	0	0	5330	0	5330	9927	2782	7145	F	انث
22886	4800	18086	794	647	147	103	0	103	5592	0	5592	16397	4153	12244	T	مجموع

توزيع المعلمين حسب السلطة والمديرية والجنس والمرحلة لمحافظة اربد للعام ٢٠٢٠-٢٠٢١

Distribution of Teachers by Authority, Directorate, Gender & Cycle In Irbid for The Year 2020-2021

المجموع العام				وكالة الغوث الدولية				حكومية اخرى				مدارس خاصة				وزارة التربية والتعليم				الجنس Gender	المديرية Directorate	
Grand Total				UNRWA				Other Governmental				Private Schools				Ministry of Education						
مجموع Total	ثانوي Secondary	اساسي Basic	روضة Kindergarten	مجموع Total	ثانوي Secondary	اساسي Basic	روضة Kindergarten	مجموع Total	ثانوي Secondary	اساسي Basic	روضة Kindergarten	مجموع Total	ثانوي Secondary	اساسي Basic	روضة Kindergarten	مجموع Total	ثانوي Secondary	اساسي Basic	روضة Kindergarten			
2447	568	1879	0	238	0	238	0	19	5	14	0	130	58	72	0	2060	505	1555	0	M	ذكور	لواء قصبة اربد Irbid Qasbah
5531	719	4399	413	184	0	184	0	0	0	0	0	2216	117	1796	303	3131	602	2419	110	F	انث	
7978	1287	6278	413	422	0	422	0	19	5	14	0	2346	175	1868	303	5191	1107	3974	110	T	مجموع	
706	175	531	0	79	0	79	0	0	0	0	0	105	59	46	0	522	116	406	0	M	ذكور	لواء بني عبيد Bani Obaid
2398	311	1831	256	77	0	77	0	0	0	0	0	1347	120	1014	213	974	191	740	43	F	انث	
3104	486	2362	256	156	0	156	0	0	0	0	0	1452	179	1060	213	1496	307	1146	43	T	مجموع	
448	119	329	0	0	0	0	0	0	0	0	0	1	0	1	0	447	119	328	0	M	ذكور	لواء المزار الشمالي North Mazar
734	107	548	79	0	0	0	0	0	0	0	0	173	0	124	49	561	107	424	30	F	انث	
1182	226	877	79	0	0	0	0	0	0	0	0	174	0	125	49	1008	226	752	30	T	مجموع	
444	107	337	0	0	0	0	0	0	0	0	0	0	0	0	0	444	107	337	0	M	ذكور	لواء الطيبة والوسطية & Al-taibah Al-wasteiah
958	116	773	69	0	0	0	0	0	0	0	0	197	0	162	35	761	116	611	34	F	انث	
1402	223	1110	69	0	0	0	0	0	0	0	0	197	0	162	35	1205	223	948	34	T	مجموع	
663	136	527	0	105	0	105	0	43	18	25	0	0	0	0	0	515	118	397	0	M	ذكور	الاغوار الشمالية North Ghour
1031	144	796	91	84	0	84	0	0	0	0	0	196	0	159	37	751	144	553	54	F	انث	
1694	280	1323	91	189	0	189	0	43	18	25	0	196	0	159	37	1266	262	950	54	T	مجموع	
993	216	777	0	14	0	14	0	0	0	0	0	16	5	11	0	963	211	752	0	M	ذكور	الرمثا Ramtha
2073	222	1667	184	13	0	13	0	0	0	0	0	702	11	555	136	1358	211	1099	48	F	انث	
3066	438	2444	184	27	0	27	0	0	0	0	0	718	16	566	136	2321	422	1851	48	T	مجموع	
771	217	554	0	0	0	0	0	0	0	0	0	9	1	8	0	762	216	546	0	M	ذكور	الكورة Alkoura
1566	236	1169	161	0	0	0	0	0	0	0	0	366	4	255	107	1200	232	914	54	F	انث	
2337	453	1723	161	0	0	0	0	0	0	0	0	375	5	263	107	1962	448	1460	54	T	مجموع	
799	222	577	0	0	0	0	0	41	14	27	0	1	0	1	0	757	208	549	0	M	ذكور	بني كنانة Bani kenana
1324	207	1032	85	0	0	0	0	0	0	0	0	133	0	96	37	1191	207	936	48	F	انث	
2123	429	1609	85	0	0	0	0	41	14	27	0	134	0	97	37	1948	415	1485	48	T	مجموع	
7271	1760	5511	0	436	0	436	0	103	37	66	0	262	123	139	0	6470	1600	4870	0	M	ذكور	المجموع Total
15615	2062	12215	1338	358	0	358	0	0	0	0	0	5330	252	4161	917	9927	1810	7696	421	F	انث	
22886	3822	17726	1338	794	0	794	0	103	37	66	0	5592	375	4300	917	16397	3410	12566	421	T	مجموع	

توزيع المعلمين حسب السلطة والمديرية والتأهيل لمحافظة اربد للعام ٢٠٢٠-٢٠٢١
Distribution of Teachers by Authority, Directorate, Qualification for In Irbid The Year 2020-2021

المجموع العام			وكالة القوات الدولية			حكومية اخرى			مدارس خاصة			وزارة التربية والتعليم			المديرية Directorate
Grand Total			UNRWA			Other Governmental			Private Schools			Ministry of Education			
المجموع Total	غير مؤهلين Non-Qualified	مؤهلين Qualified	المجموع Total	غير مؤهلين Non-Qualified	مؤهلين Qualified	المجموع Total	غير مؤهلين Non-Qualified	مؤهلين Qualified	المجموع Total	غير مؤهلين Non-Qualified	مؤهلين Qualified	المجموع Total	غير مؤهلين Non-Qualified	مؤهلين Qualified	
7978	896	7082	422	36	386	19	2	17	2346	464	1882	5191	394	4797	لواء قصبية اربد Irbid Qasbah
3104	306	2798	156	6	150	0	0	0	1452	176	1276	1496	124	1372	لواء بني عبيد Bani Obaid
1182	108	1074	0	0	0	0	0	0	174	35	139	1008	73	935	لواء المزار الشمالي North Mazar
1402	108	1294	0	0	0	0	0	0	197	6	191	1205	102	1103	لواني الطيبة والوسطية Al-taibah & Al-wasteiah
1694	125	1569	189	24	165	43	0	43	196	6	190	1266	95	1171	الاغوار الشمالية North Ghour
3066	175	2891	27	1	26	0	0	0	718	39	679	2321	135	2186	الرمثا Ramtha
2337	134	2203	0	0	0	0	0	0	375	27	348	1962	107	1855	الكورة Alkoura
2123	119	2004	0	0	0	41	9	32	134	23	111	1948	87	1861	بني كنانة Bani kenana
22886	1971	20915	794	67	727	103	11	92	5592	776	4816	16397	1117	15280	المجموع Total

Note : Qualified teachers : Those who hold bachelor degree & above

ملاحظة المعلمون المؤهلون : المعلمون الذين يحملون درجة البكالوريوس فما فوق

توزيع الطلبة حسب السلطة والمديرية والجنس والملكية لمحافظة اربد للعام ٢٠٢٠-٢٠٢١

Distribution of Students by Authority, Directorate, Gender & Ownership In Irbid For The Year 2020-2021

المجموع العام			وكالة الغوث الدولية			حكومية اخرى			مدارس خاصة			وزارة التربية والتعليم			الجنس Gender	المديرية Directorate
Grand Total			UNRWA			Other Governmental			Private Schools			Ministry of Education				
مجموع Total	مستأجر Rented	ملك Owned	مجموع Total	مستأجر Rented	ملك Owned	مجموع Total	مستأجر Rented	ملك Owned	مجموع Total	مستأجر Rented	ملك Owned	مجموع Total	مستأجر Rented	ملك Owned		
81024	14260	66764	7087	1215	5872	235	235	0	17486	7462	10024	56216	5348	50868	M	ذكور
76854	13167	63687	4400	2421	1979	0	0	0	11974	4979	6995	60480	5767	54713	F	اناث
157878	27427	130451	11487	3636	7851	235	235	0	29460	12441	17019	116696	11115	105581	T	مجموع
25528	4423	21105	2029	0	2029	0	0	0	9681	4011	5670	13818	412	13406	M	ذكور
25554	3414	22140	2216	0	2216	0	0	0	6523	2506	4017	16815	908	15907	F	اناث
51082	7837	43245	4245	0	4245	0	0	0	16204	6517	9687	30633	1320	29313	T	مجموع
9069	1564	7505	0	0	0	0	0	0	1334	1222	112	7735	342	7393	M	ذكور
8652	884	7768	0	0	0	0	0	0	740	650	90	7912	234	7678	F	اناث
17721	2448	15273	0	0	0	0	0	0	2074	1872	202	15647	576	15071	T	مجموع
10669	569	10100	0	0	0	0	0	0	1552	477	1075	9117	92	9025	M	ذكور
10564	399	10165	0	0	0	0	0	0	881	257	624	9683	142	9541	F	اناث
21233	968	20265	0	0	0	0	0	0	2433	734	1699	18800	234	18566	T	مجموع
15245	2984	12261	2328	310	2018	423	0	423	1694	1467	227	10800	1207	9593	M	ذكور
14325	2408	11917	1885	559	1326	0	0	0	880	725	155	11560	1124	10436	F	اناث
29570	5392	24178	4213	869	3344	423	0	423	2574	2192	382	22360	2331	20029	T	مجموع
27212	4596	22616	216	216	0	0	0	0	5626	1713	3913	21370	2667	18703	M	ذكور
26503	6489	20014	295	295	0	0	0	0	3942	1007	2935	22266	5187	17079	F	اناث
53715	11085	42630	511	511	0	0	0	0	9568	2720	6848	43636	7854	35782	T	مجموع
18473	4217	14256	0	0	0	0	0	0	2822	1582	1240	15651	2635	13016	M	ذكور
17698	2588	15110	0	0	0	0	0	0	1450	864	586	16248	1724	14524	F	اناث
36171	6805	29366	0	0	0	0	0	0	4272	2446	1826	31899	4359	27540	T	مجموع
15123	1190	13933	0	0	0	283	0	283	857	312	545	13983	878	13105	M	ذكور
14393	859	13534	0	0	0	0	0	0	549	202	347	13844	657	13187	F	اناث
29516	2049	27467	0	0	0	283	0	283	1406	514	892	27827	1535	26292	T	مجموع
202343	33803	168540	11660	1741	9919	941	235	706	41052	18246	22806	148690	13581	135109	M	ذكور
194543	30208	164335	8796	3275	5521	0	0	0	26939	11190	15749	158808	15743	143065	F	اناث
396886	64011	332875	20456	5016	15440	941	235	706	67991	29436	38555	307498	29324	278174	T	مجموع

توزيع الطلاب حسب السلطة والمديرية والجنس والفترة لمحافظة اربد للعام ٢٠٢٠-٢٠٢١
Distribution of Students by Authority, Directorate, Gender & Shifts In Irbid for The Year 2020-2021

المجموع العام			وكالة الفوث الدولية			حكومية أخرى			مدارس خاصة			وزارة التربية والتعليم			الجنس Gender	المديرية Directorate
Grand Total			UNRWA			Other Governmental			Private Schools			Ministry of Education				
مجموع Total	فترتين double shift	فترة One shift	مجموع Total	فترتين double shift	فترة One shift	مجموع Total	فترتين double shift	فترة One shift	مجموع Total	فترتين double shift	فترة One shift	مجموع Total	فترتين double shift	فترة One shift		
81024	27223	53801	7087	5044	2043	235	0	235	17486	0	17486	56216	22179	34037	M	ذكور
76854	29940	46914	4400	3896	504	0	0	0	11974	0	11974	60480	26044	34436	F	اناث
157878	57163	100715	11487	8940	2547	235	0	235	29460	0	29460	116696	48223	68473	T	مجموع
25528	6690	18838	2029	1528	501	0	0	0	9681	0	9681	13818	5162	8656	M	ذكور
25554	8969	16585	2216	1574	642	0	0	0	6523	0	6523	16815	7395	9420	F	اناث
51082	15659	35423	4245	3102	1143	0	0	0	16204	0	16204	30633	12557	18076	T	مجموع
9069	83	8986	0	0	0	0	0	0	1334	0	1334	7735	83	7652	M	ذكور
8652	535	8117	0	0	0	0	0	0	740	0	740	7912	535	7377	F	اناث
17721	618	17103	0	0	0	0	0	0	2074	0	2074	15647	618	15029	T	مجموع
10669	955	9714	0	0	0	0	0	0	1552	0	1552	9117	955	8162	M	ذكور
10564	2743	7821	0	0	0	0	0	0	881	0	881	9683	2743	6940	F	اناث
21233	3698	17535	0	0	0	0	0	0	2433	0	2433	18800	3698	15102	T	مجموع
15245	2672	12573	2328	2195	133	423	0	423	1694	0	1694	10800	477	10323	M	ذكور
14325	2803	11522	1885	1826	59	0	0	0	880	0	880	11560	977	10583	F	اناث
29570	5475	24095	4213	4021	192	423	0	423	2574	0	2574	22360	1454	20906	T	مجموع
27212	8077	19135	216	216	0	0	0	0	5626	0	5626	21370	7861	13509	M	ذكور
26503	7760	18743	295	295	0	0	0	0	3942	0	3942	22266	7465	14801	F	اناث
53715	15837	37878	511	511	0	0	0	0	9568	0	9568	43636	15326	28310	T	مجموع
18473	996	17477	0	0	0	0	0	0	2822	0	2822	15651	996	14655	M	ذكور
17698	183	17515	0	0	0	0	0	0	1450	0	1450	16248	183	16065	F	اناث
36171	1179	34992	0	0	0	0	0	0	4272	0	4272	31899	1179	30720	T	مجموع
15123	376	14747	0	0	0	283	0	283	857	0	857	13983	376	13607	M	ذكور
14393	1913	12480	0	0	0	0	0	0	549	0	549	13844	1913	11931	F	اناث
29516	2289	27227	0	0	0	283	0	283	1406	0	1406	27827	2289	25538	T	مجموع
202343	47072	155271	11660	8983	2677	941	0	941	41052	0	41052	148690	38089	110601	M	ذكور
194543	54846	139697	8796	7591	1205	0	0	0	26939	0	26939	158808	47255	111553	F	اناث
396886	101918	294968	20456	16574	3882	941	0	941	67991	0	67991	307498	85344	222154	T	مجموع

توزيع الطلاب حسب السلطة والمديرية والجنس والمرحلة لمحافظة اربد للعام ٢٠٢١-٢٠٢٠

Distribution of Students by Authority, Directorate, Gender & Cycle In Irbid for The Year 2020-2021

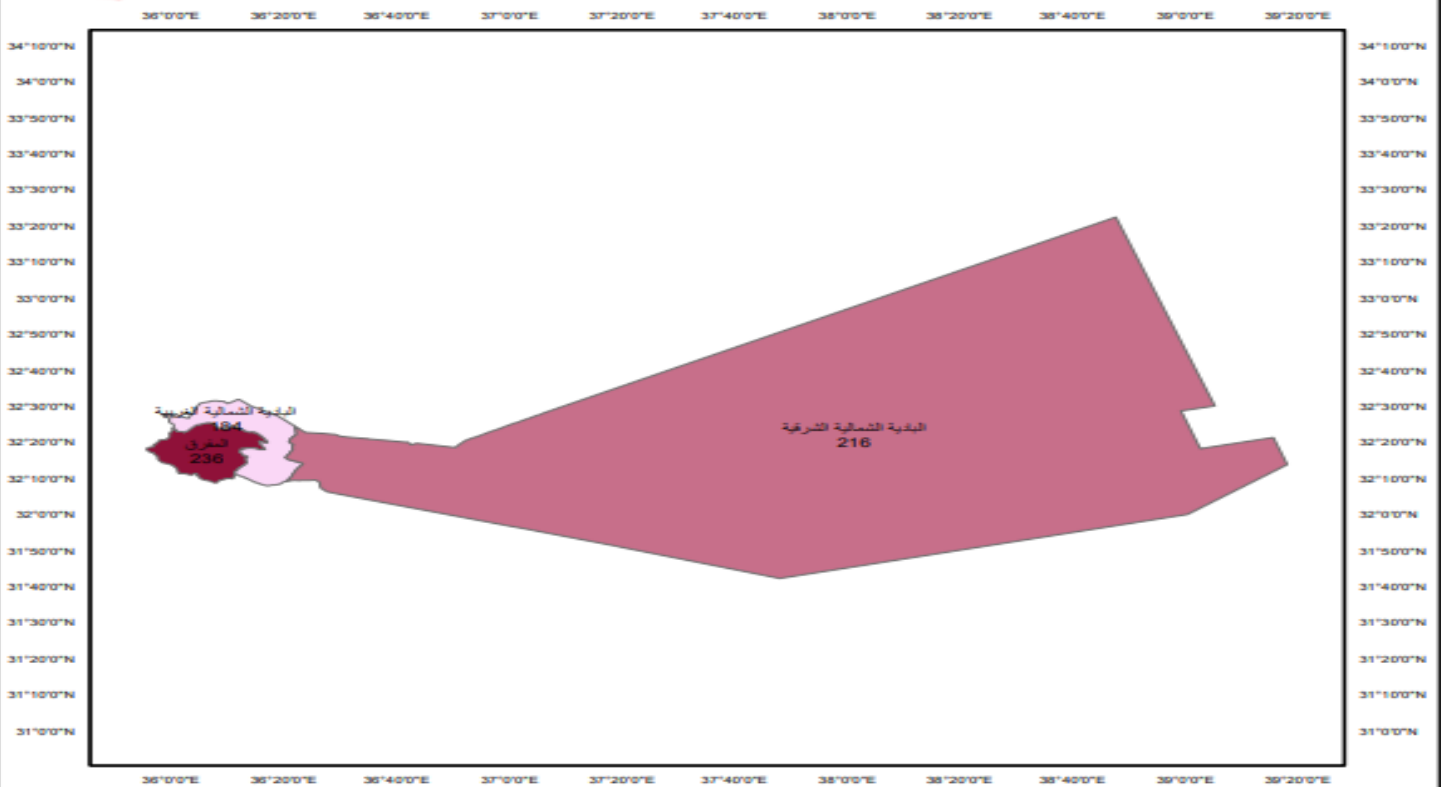
المجموع العام				وكالة الغوث الدولية				حكومية اخرى				مدارس خاصة				وزارة التربية والتعليم				الجنس Gender	المديرية Directorate	
Grand Total				UNRWA				Other Governmental				Private Schools				Ministry of Education						
مجموع Total	ثانوي Secondary	اساسي Basic	روضة Kindergarten	مجموع Total	ثانوي Secondary	اساسي Basic	روضة Kindergarten	مجموع Total	ثانوي Secondary	اساسي Basic	روضة Kindergarten	مجموع Total	ثانوي Secondary	اساسي Basic	روضة Kindergarten	مجموع Total	ثانوي Secondary	اساسي Basic	روضة Kindergarten			
81024	9953	67544	3527	7087	0	7087	0	235	15	220	0	17486	642	15169	1675	56216	9296	45068	1852	M	ذكور	لواء قصبية اربد Irbid Qasbah
76854	10107	63245	3502	4400	0	4400	0	0	0	0	0	11974	556	9843	1575	60480	9551	49002	1927	F	انث	
157878	20060	130789	7029	11487	0	11487	0	235	15	220	0	29460	1198	25012	3250	116696	18847	94070	3779	T	مجموع	
25528	2675	21143	1710	2029	0	2029	0	0	0	0	0	9681	643	7995	1043	13818	2032	11119	667	M	ذكور	لواء بني عبيد Bani Obaid
25554	3247	20629	1678	2216	0	2216	0	0	0	0	0	6523	485	5060	978	16815	2762	13353	700	F	انث	
51082	5922	41772	3388	4245	0	4245	0	0	0	0	0	16204	1128	13055	2021	30633	4794	24472	1367	T	مجموع	
9069	1212	7257	600	0	0	0	0	0	0	0	0	1334	0	1043	291	7735	1212	6214	309	M	ذكور	لواء المزار الشمالي North Mazar
8652	1150	6861	641	0	0	0	0	0	0	0	0	740	0	481	259	7912	1150	6380	382	F	انث	
17721	2362	14118	1241	0	0	0	0	0	0	0	0	2074	0	1524	550	15647	2362	12594	691	T	مجموع	
10669	1223	8731	715	0	0	0	0	0	0	0	0	1552	0	1266	286	9117	1223	7465	429	M	ذكور	لواء الطيبة والوسطية & Al-taibah Al-wasteiah
10564	1306	8556	702	0	0	0	0	0	0	0	0	881	0	634	247	9683	1306	7922	455	F	انث	
21233	2529	17287	1417	0	0	0	0	0	0	0	0	2433	0	1900	533	18800	2529	15387	884	T	مجموع	
15245	1729	12523	993	2328	0	2328	0	423	55	368	0	1694	0	1389	305	10800	1674	8438	688	M	ذكور	الاغوار الشمالية North Ghour
14325	1611	11757	957	1885	0	1885	0	0	0	0	0	880	0	614	266	11560	1611	9258	691	F	انث	
29570	3340	24280	1950	4213	0	4213	0	423	55	368	0	2574	0	2003	571	22360	3285	17696	1379	T	مجموع	
27212	2936	22579	1697	216	0	216	0	0	0	0	0	5626	14	4581	1031	21370	2922	17782	666	M	ذكور	الرمثا Ramtha
26503	2795	22042	1666	295	0	295	0	0	0	0	0	3942	78	2903	961	22266	2717	18844	705	F	انث	
53715	5731	44621	3363	511	0	511	0	0	0	0	0	9568	92	7484	1992	43636	5639	36626	1371	T	مجموع	
18473	2445	14992	1036	0	0	0	0	0	0	0	0	2822	16	2211	595	15651	2429	12781	441	M	ذكور	الكورة Alkoura
17698	2466	14213	1019	0	0	0	0	0	0	0	0	1450	8	912	530	16248	2458	13301	489	F	انث	
36171	4911	29205	2055	0	0	0	0	0	0	0	0	4272	24	3123	1125	31899	4887	26082	930	T	مجموع	
15123	2004	12440	679	0	0	0	0	283	44	239	0	857	0	623	234	13983	1960	11578	445	M	ذكور	بني كنانة Bani kenana
14393	1872	11866	655	0	0	0	0	0	0	0	0	549	0	329	220	13844	1872	11537	435	F	انث	
29516	3876	24306	1334	0	0	0	0	283	44	239	0	1406	0	952	454	27827	3832	23115	880	T	مجموع	
202343	24177	167209	10957	11660	0	11660	0	941	114	827	0	41052	1315	34277	5460	148690	22748	120445	5497	M	ذكور	المجموع Total
194543	24554	159169	10820	8796	0	8796	0	0	0	0	0	26939	1127	20776	5036	158808	23427	129597	5784	F	انث	
396886	48731	326378	21777	20456	0	20456	0	941	114	827	0	67991	2442	55053	10496	307498	46175	250042	11281	T	مجموع	



خريطة التوزيع الجغرافي لمدارس المملكة لمحافظة المفرق للعام ٢٠٢٠/٢٠٢١



وزارة التربية والتعليم
إدارة التخطيط والبحث التربوي
قسم الخريطة المدرسية



مفتاح الخريطة

184.00
184.01 - 216.00
216.01 - 236.00

0 55110 220 330 440
Kilometers

توزيع المدارس حسب السلطة والمديرية والجنس والملكية لمحافظة المفرق للعام ٢٠٢٠-٢٠٢١

Distribution of Schools by Authority, Directorate, Gender & Ownership In Mafrq for The Year 2020-2021

المجموع العام			وكالة الفوت الدولية			حكومية اخرى			مدارس خاصة			وزارة التربية والتعليم			الجنس Gender	المديرية Directorate
Grand Total			UNRWA			Other Governmental			Private Schools			Ministry of Education				
مجموع Total	مستأجر Rented	ملك Owned	مجموع Total	مستأجر Rented	ملك Owned	مجموع Total	مستأجر Rented	ملك Owned	مجموع Total	مستأجر Rented	ملك Owned	مجموع Total	مستأجر Rented	ملك Owned		
72	9	63	1	1	0	0	0	0	2	1	1	69	7	62	M ذكور	قضية المفرق Mafrq
19	5	14	0	0	0	0	0	0	2	2	0	17	3	14	F اناث	
145	52	93	1	1	0	0	0	0	50	31	19	94	20	74	Co مختلطة	
236	66	170	2	2	0	0	0	0	54	34	20	180	30	150	T مجموع	
66	14	52	0	0	0	4	0	4	0	0	0	62	14	48	M ذكور	البادية الشمالية الشرقية North East Badia
6	3	3	0	0	0	0	0	0	0	0	0	6	3	3	F اناث	
112	30	82	0	0	0	0	0	0	4	0	4	108	30	78	Co مختلطة	
184	47	137	0	0	0	4	0	4	4	0	4	176	47	129	T مجموع	
75	11	64	0	0	0	1	0	1	1	0	1	73	11	62	M ذكور	البادية الشمالية الغربية North West Badia
14	1	13	0	0	0	0	0	0	0	0	0	14	1	13	F اناث	
127	47	80	0	0	0	0	0	0	17	9	8	110	38	72	Co مختلطة	
216	59	157	0	0	0	1	0	1	18	9	9	197	50	147	T مجموع	
213	34	179	1	1	0	5	0	5	3	1	2	204	32	172	M ذكور	المجموع Total
39	9	30	0	0	0	0	0	0	2	2	0	37	7	30	F اناث	
384	129	255	1	1	0	0	0	0	71	40	31	312	88	224	Co مختلطة	
636	172	464	2	2	0	5	0	5	76	43	33	553	127	426	T مجموع	

توزيع المدارس حسب السلطة والمديرية والجنس والفترة لمحافظة المفرق للعام ٢٠٢٠-٢٠٢١

Distribution of Schools by Authority, Directorate, Gender & Shifts In Mafrq for The Year 2020-2021

المجموع العام			وكالة الغوث الدولية			حكومية اخرى			مدارس خاصة			وزارة التربية والتعليم			الجنس Gender	المديرية Directorate
Grand Total			UNRWA			Other Governmental			Private Schools			Ministry of Education				
مجموع Total	فترتين double shif	فترة One shift	مجموع Total	فترتين double shif	فترة One shift	مجموع Total	فترتين double shif	فترة One shift	مجموع Total	فترتين double shif	فترة One shift	مجموع Total	فترتين double shif	فترة One shift		
72	12	60	1	1	0	0	0	0	2	0	2	69	11	58	M ذكور	قصبية المفرق Mafrq
19	5	14	0	0	0	0	0	0	2	0	2	17	5	12	F اناث	
145	17	128	1	1	0	0	0	0	50	0	50	94	16	78	Co مختلطة	
236	34	202	2	2	0	0	0	0	54	0	54	180	32	148	T مجموع	
66	6	60	0	0	0	4	0	4	0	0	0	62	6	56	M ذكور	البادية الشمالية الشرقية North East Badia
6	2	4	0	0	0	0	0	0	0	0	0	6	2	4	F اناث	
112	18	94	0	0	0	0	0	0	4	0	4	108	18	90	Co مختلطة	
184	26	158	0	0	0	4	0	4	4	0	4	176	26	150	T مجموع	
75	20	55	0	0	0	1	0	1	1	0	1	73	20	53	M ذكور	البادية الشمالية الغربية North West Badia
14	8	6	0	0	0	0	0	0	0	0	0	14	8	6	F اناث	
127	30	97	0	0	0	0	0	0	17	0	17	110	30	80	Co مختلطة	
216	58	158	0	0	0	1	0	1	18	0	18	197	58	139	T مجموع	
213	38	175	1	1	0	5	0	5	3	0	3	204	37	167	M ذكور	المجموع Total
39	15	24	0	0	0	0	0	0	2	0	2	37	15	22	F اناث	
384	65	319	1	1	0	0	0	0	71	0	71	312	64	248	Co مختلطة	
636	118	518	2	2	0	5	0	5	76	0	76	553	116	437	T مجموع	

توزيع المدارس حسب السلطة والمديرية والجنس والمرحلة لمحافظة المفرق للعام ٢٠٢٠-٢٠٢١

Distribution of Schools by Authority, Directorate, Gender & Cycle Schools In Mafrq for The Year 2020-2021

المجموع العام				وكالة الغوث الدولية				حكومية اخرى				مدارس خاصة				وزارة التربية والتعليم				الجنس Gender	المديرية Directorate
Grand Total				UNRWA				Other Governmental				Private Schools				Ministry of Education					
مجموع Total	ثانوي Secondary	اساسي Basic	روضة Kindergarten	مجموع Total	ثانوي Secondary	اساسي Basic	روضة Kindergarten	مجموع Total	ثانوي Secondary	اساسي Basic	روضة Kindergarten	مجموع Total	ثانوي Secondary	اساسي Basic	روضة Kindergarten	مجموع Total	ثانوي Secondary	اساسي Basic	روضة Kindergarten		
72	24	48	0	1	0	1	0	0	0	0	0	2	1	1	0	69	23	46	0	M	ذكور
19	9	8	2	0	0	0	0	0	0	0	0	2	0	0	2	17	9	8	0	F	اثاث
145	16	103	26	1	0	1	0	0	0	0	0	50	2	22	26	94	14	80	0	Co	مختلطة
236	49	159	28	2	0	2	0	0	0	0	0	54	3	23	28	180	46	134	0	T	مجموع
66	38	28	0	0	0	0	0	4	4	0	0	0	0	0	0	62	34	28	0	M	ذكور
6	2	4	0	0	0	0	0	0	0	0	0	0	0	0	0	6	2	4	0	F	اثاث
112	40	71	1	0	0	0	0	0	0	0	0	4	0	3	1	108	40	68	0	Co	مختلطة
184	80	103	1	0	0	0	0	4	4	0	0	4	0	3	1	176	76	100	0	T	مجموع
75	28	46	1	0	0	0	0	1	1	0	0	1	0	0	1	73	27	46	0	M	ذكور
14	8	6	0	0	0	0	0	0	0	0	0	0	0	0	0	14	8	6	0	F	اثاث
127	21	92	14	0	0	0	0	0	0	0	0	17	0	10	7	110	21	82	7	Co	مختلطة
216	57	144	15	0	0	0	0	1	1	0	0	18	0	10	8	197	56	134	7	T	مجموع
213	90	122	1	1	0	1	0	5	5	0	0	3	1	1	1	204	84	120	0	M	ذكور
39	19	18	2	0	0	0	0	0	0	0	0	2	0	0	2	37	19	18	0	F	اثاث
384	77	266	41	1	0	1	0	0	0	0	0	71	2	35	34	312	75	230	7	Co	مختلطة
636	186	406	44	2	0	2	0	5	5	0	0	76	3	36	37	553	178	368	7	T	مجموع

توزيع الشعب حسب السلطة والمديرية والجنس والملكية لمحافظة المفرق للعام ٢٠٢٠-٢٠٢١

Distribution of Class-Units by Authority, Directorate, Gender & Ownership In Mafraq for The Year 2020-2021

المجموع العام			وكالة الفوت الدولية			حكومية اخرى			مدارس خاصة			وزارة التربية والتعليم			الجنس Gender	المديرية Directorate
Grand Total			UNRWA			Other Governmental			Private Schools			Ministry of Education				
مجموع Total	مستأجر Rented	ملك Owned	مجموع Total	مستأجر Rented	ملك Owned	مجموع Total	مستأجر Rented	ملك Owned	مجموع Total	مستأجر Rented	ملك Owned	مجموع Total	مستأجر Rented	ملك Owned		
830	118	712	9	9	0	0	0	0	76	39	37	745	70	675	M	ذكور
830	77	753	9	9	0	0	0	0	43	22	21	778	46	732	F	اناث
788	248	540	1	1	0	0	0	0	229	125	104	558	122	436	Co	مختلطة
2448	443	2005	19	19	0	0	0	0	348	186	162	2081	238	1843	T	مجموع
654	83	571	0	0	0	58	0	58	5	0	5	591	83	508	M	ذكور
696	76	620	0	0	0	0	0	0	0	0	0	696	76	620	F	اناث
585	131	454	0	0	0	0	0	0	26	0	26	559	131	428	Co	مختلطة
1935	290	1645	0	0	0	58	0	58	31	0	31	1846	290	1556	T	مجموع
871	79	792	0	0	0	15	0	15	16	3	13	840	76	764	M	ذكور
878	84	794	0	0	0	0	0	0	2	0	2	876	84	792	F	اناث
669	240	429	0	0	0	0	0	0	70	48	22	599	192	407	Co	مختلطة
2418	403	2015	0	0	0	15	0	15	88	51	37	2315	352	1963	T	مجموع
2355	280	2075	9	9	0	73	0	73	97	42	55	2176	229	1947	M	ذكور
2404	237	2167	9	9	0	0	0	0	45	22	23	2350	206	2144	F	اناث
2042	619	1423	1	1	0	0	0	0	325	173	152	1716	445	1271	Co	مختلطة
6801	1136	5665	19	19	0	73	0	73	467	237	230	6242	880	5362	T	مجموع

توزيع الشعب حسب السلطة والمديرية والجنس والفترة لمحافظة المفرق للعام ٢٠٢٠-٢٠٢١

Distribution of Class-Units by Authority, Directorate, Gender & Shifts In Mafrq for the Year 2020-2021

المجموع العام			وكالة الغوث الدولية			حكومية اخرى			مدارس خاصة			وزارة التربية والتعليم			الجنس Gender	المديرية Directorate
Grand Total			UNRWA			Other Governmental			Private Schools			Ministry of Education				
مجموع Total	فترتين double shif	فترة One shift	مجموع Total	فترتين double shif	فترة One shift	مجموع Total	فترتين double shif	فترة One shift	مجموع Total	فترتين double shif	فترة One shift	مجموع Total	فترتين double shif	فترة One shift		
830	165	665	9	9	0	0	0	0	76	0	76	745	156	589	M	ذكور
830	264	566	9	9	0	0	0	0	43	0	43	778	255	523	F	اناث
788	139	649	1	1	0	0	0	0	229	0	229	558	138	420	Co	مختلطة
2448	568	1880	19	19	0	0	0	0	348	0	348	2081	549	1532	T	مجموع
654	38	616	0	0	0	58	0	58	5	0	5	591	38	553	M	ذكور
696	129	567	0	0	0	0	0	0	0	0	0	696	129	567	F	اناث
585	127	458	0	0	0	0	0	0	26	0	26	559	127	432	Co	مختلطة
1935	294	1641	0	0	0	58	0	58	31	0	31	1846	294	1552	T	مجموع
871	328	543	0	0	0	15	0	15	16	0	16	840	328	512	M	ذكور
878	451	427	0	0	0	0	0	0	2	0	2	876	451	425	F	اناث
669	193	476	0	0	0	0	0	0	70	0	70	599	193	406	Co	مختلطة
2418	972	1446	0	0	0	15	0	15	88	0	88	2315	972	1343	T	مجموع
2355	531	1824	9	9	0	73	0	73	97	0	97	2176	522	1654	M	ذكور
2404	844	1560	9	9	0	0	0	0	45	0	45	2350	835	1515	F	اناث
2042	459	1583	1	1	0	0	0	0	325	0	325	1716	458	1258	Co	مختلطة
6801	1834	4967	19	19	0	73	0	73	467	0	467	6242	1815	4427	T	مجموع

Distribution of Class-Units in "Mafrq" Governorate by Directorate, Gender & Cycle in the MOE Schools for The Year 2020-2021

وزارة التربية والتعليم Ministry Of Education																المديرية Directorate
المجموع Total				الثانوي Secondary				الاساسي Primary				الروضة Kindergarten				
مجموع T	مختلطة Co	اناث F	ذكور M	مجموع T	مختلطة Co	اناث F	ذكور M	مجموع T	مختلطة Co	اناث F	ذكور M	مجموع T	مختلطة Co	اناث F	ذكور M	
2081	558	778	745	241	0	117	124	1766	484	661	621	74	74	0	0	قصبه المفرق Qasabah
1846	559	696	591	236	2	131	103	1497	445	565	487	113	112	0	1	البادية الشمالية الشرقية North East Badia
2315	599	876	840	224	0	117	107	1917	425	759	733	174	174	0	0	البادية الشمالية الغربية North West Badia
6242	1716	2350	2176	701	2	365	334	5180	1354	1985	1841	361	360	0	1	المجموع Total

توزيع الشعب في محافظة "المفرق" حسب المديرية والجنس والمرحلة في المدارس الخاصة للعام ٢٠٢٠-٢٠٢١

Distribution of Class-Units in "Mafrq" Governorate by Directorate, Gender & Cycle in Private Schools for The Year 2020-2021

مدارس خاصة Private Schools																المديرية Directorate
المجموع Total				الثانوي Secondary				الاساسي Primary				الروضة Kindergarten				
مجموع T	مختلطة Co	اناث F	ذكور M	مجموع T	مختلطة Co	اناث F	ذكور M	مجموع T	مختلطة Co	اناث F	ذكور M	مجموع T	مختلطة Co	اناث F	ذكور M	
348	229	43	76	16	0	8	8	274	179	32	63	58	50	3	5	قصبه المفرق Qasabah
31	26	0	5	0	0	0	0	25	20	0	5	6	6	0	0	البادية الشمالية الشرقية North East Badia
88	70	2	16	0	0	0	0	73	57	2	14	15	13	0	2	البادية الشمالية الغربية North West Badia
467	325	45	97	16	0	8	8	372	256	34	82	79	69	3	7	المجموع Total

توزيع الشعب في محافظة "المفرق" حسب المديرية والجنس والمرحلة في المدارس الحكومية الاخرى للعام ٢٠٢٠-٢٠٢١

Distribution of Class-Units in "Mafrq" Governorate by Directorate, Gender & Cycle In other governmental Schools for The Year 2020-2021

حكومية اخرى Other Governmental																المديرية Directorate
المجموع Total				الثانوي Secondary				الاساسي Primary				الروضة Kindergarten				
مجموع T	مختلطة Co	اناث F	ذكور M	مجموع T	مختلطة Co	اناث F	ذكور M	مجموع T	مختلطة Co	اناث F	ذكور M	مجموع T	مختلطة Co	اناث F	ذكور M	
0	0	0	0	0	0	0	0	0	0	0	0	0	0	0	0	قصبه المفرق Qasabah
58	0	0	58	18	0	0	18	40	0	0	40	0	0	0	0	البادية الشمالية الشرقية North East Badia
15	0	0	15	4	0	0	4	11	0	0	11	0	0	0	0	البادية الشمالية الغربية North West Badia
73	0	0	73	22	0	0	22	51	0	0	51	0	0	0	0	المجموع Total

توزيع الشعب في محافظة "المفرق" حسب المديرية والجنس والمرحلة في مدارس وكالة الغوث للعام ٢٠٢٠-٢٠٢١

Distribution of Class-Units in "Mafrq" Governorate by Directorate, Gender & Cycle IN UNRWA Schools for The Year 2020-2021

وكالة الغوث UNRWA																المديرية Directorate
المجموع Total				الثانوي Secondary				الاساسي Primary				الروضة Kindergarten				
مجموع T	مختلطة Co	اناث F	ذكور M	مجموع T	مختلطة Co	اناث F	ذكور M	مجموع T	مختلطة Co	اناث F	ذكور M	مجموع T	مختلطة Co	اناث F	ذكور M	
19	1	9	9	0	0	0	0	19	1	9	9	0	0	0	0	قصبه المفرق Qasabah
0	0	0	0	0	0	0	0	0	0	0	0	0	0	0	0	البادية الشمالية الشرقية North East Badia
0	0	0	0	0	0	0	0	0	0	0	0	0	0	0	0	البادية الشمالية الغربية North West Badia
19	1	9	9	0	0	0	0	19	1	9	9	0	0	0	0	المجموع Total

توزيع الشعب في محافظة "المفرق" حسب المديرية والجنس والمرحلة لجميع السلطات للعام ٢٠٢٠-٢٠٢١

Distribution of Class-Units in "Mafrq" Governorate by Directorate, Gender & Cycle In All authorities for The Year 2019-2020

جميع السلطات All Authorities																المديرية Directorate
المجموع Total				الثانوي Secondary				الاساسي Primary				الروضة Kindergarten				
مجموع T	مختلطة Co	اناث F	ذكور M	مجموع T	مختلطة Co	اناث F	ذكور M	مجموع T	مختلطة Co	اناث F	ذكور M	مجموع T	مختلطة Co	اناث F	ذكور M	
2448	788	830	830	257	0	125	132	2059	664	702	693	132	124	3	5	قصبه المفرق Qasabah
1935	585	696	654	254	2	131	121	1562	465	565	532	119	118	0	1	البادية الشمالية الشرقية North East Badia
2418	669	878	871	228	0	117	111	2001	482	761	758	189	187	0	2	البادية الشمالية الغربية North West Badia
6801	2042	2404	2355	739	2	373	364	5622	1611	2028	1983	440	429	3	8	المجموع Total

توزيع المعلمين حسب السلطة والمديرية والجنس والملكية لمحافظة المفرق للعام ٢٠٢٠-٢٠٢١

Distribution of Teachers by Authority, Directorate, Gender & Ownership In Mafraq for The Year 2020-2021

المجموع العام			وكالة الغوث الدولية			حكومية اخرى			مدارس خاصة			وزارة التربية والتعليم			الجنس Gender	المديرية Directorate
Grand Total			UNRWA			Other Governmental			Private Schools			Ministry of Education				
مجموع Total	مستأجر Rented	ملك Owned	مجموع Total	مستأجر Rented	ملك Owned	مجموع Total	مستأجر Rented	ملك Owned	مجموع Total	مستأجر Rented	ملك Owned	مجموع Total	مستأجر Rented	ملك Owned		
1404	107	1297	14	14	0	0	0	0	65	24	41	1325	69	1256	M	ذكور
2380	486	1894	12	12	0	0	0	0	385	207	178	1983	267	1716	F	اناث
3784	593	3191	26	26	0	0	0	0	450	231	219	3308	336	2972	T	مجموع
1242	126	1116	0	0	0	197	0	197	0	0	0	1045	126	919	M	ذكور
1720	260	1460	0	0	0	0	0	0	39	0	39	1681	260	1421	F	اناث
2962	386	2576	0	0	0	197	0	197	39	0	39	2726	386	2340	T	مجموع
1398	98	1300	0	0	0	57	0	57	3	1	2	1338	97	1241	M	ذكور
2287	454	1833	0	0	0	0	0	0	115	55	60	2172	399	1773	F	اناث
3685	552	3133	0	0	0	57	0	57	118	56	62	3510	496	3014	T	مجموع
4044	331	3713	14	14	0	254	0	254	68	25	43	3708	292	3416	M	ذكور
6387	1200	5187	12	12	0	0	0	0	539	262	277	5836	926	4910	F	اناث
10431	1531	8900	26	26	0	254	0	254	607	287	320	9544	1218	8326	T	مجموع

توزيع المعلمين حسب السلطة والمديرية والجنس والفترة لمحافظة المفرق للعام ٢٠٢٠-٢٠٢١
Distribution of Teachers by Authority, Directorate, Gender & shifts In Mafraq for The Year 2020-2021

المجموع العام			وكالة الغوث الدولية			حكومية أخرى			مدارس خاصة			وزارة التربية والتعليم			الجنس Gender	المديرية Directorate
Grand Total			UNRWA			Other Governmental			Private Schools			Ministry of Education				
مجموع Total	فترتين double shift	فترة One shift	مجموع Total	فترتين double shift	فترة One shift	مجموع Total	فترتين double shift	فترة One shift	مجموع Total	فترتين double shift	فترة One shift	مجموع Total	فترتين double shift	فترة One shift		
1404	273	1131	14	14	0	0	0	0	65	0	65	1325	259	1066	M	ذكور
2380	627	1753	12	12	0	0	0	0	385	0	385	1983	615	1368	F	اناث
3784	900	2884	26	26	0	0	0	0	450	0	450	3308	874	2434	T	مجموع
1242	61	1181	0	0	0	197	0	197	0	0	0	1045	61	984	M	ذكور
1720	373	1347	0	0	0	0	0	0	39	0	39	1681	373	1308	F	اناث
2962	434	2528	0	0	0	197	0	197	39	0	39	2726	434	2292	T	مجموع
1398	514	884	0	0	0	57	0	57	3	0	3	1338	514	824	M	ذكور
2287	954	1333	0	0	0	0	0	0	115	0	115	2172	954	1218	F	اناث
3685	1468	2217	0	0	0	57	0	57	118	0	118	3510	1468	2042	T	مجموع
4044	848	3196	14	14	0	254	0	254	68	0	68	3708	834	2874	M	ذكور
6387	1954	4433	12	12	0	0	0	0	539	0	539	5836	1942	3894	F	اناث
10431	2802	7629	26	26	0	254	0	254	607	0	607	9544	2776	6768	T	مجموع

توزيع المعلمين حسب السلطة والمديرية والجنس والمرحلة لمحافظة المفرق للعام ٢٠٢٠-٢٠٢١

Distribution of Teachers by Authority, Directorate, Gender & Cycle In Mafraq for The Year 2020-2021

المجموع العام				وكالة الغوث الدولية				حكومية اخرى				مدارس خاصة				وزارة التربية والتعليم				الجنس Gender	المديرية Directorate
Grand Total				UNRWA				Other Governmental				Private Schools				Ministry of Education					
مجموع Total	ثانوي Secondary	اساسي Basic	روضة Kindergarte n	مجموع Total	ثانوي Secondary	اساسي Basic	روضة Kindergarte n	مجموع Total	ثانوي Secondary	اساسي Basic	روضة Kindergarte n	مجموع Total	ثانوي Secondary	اساسي Basic	روضة Kindergarte n	مجموع Total	ثانوي Secondary	اساسي Basic	روضة Kindergarte n		
1404	307	1097	0	14	0	14	0	0	0	0	0	65	22	43	0	1325	285	1040	0	M	ذكور
2380	257	1975	148	12	0	12	0	0	0	0	0	385	14	297	74	1983	243	1666	74	F	انثى
3784	564	3072	148	26	0	26	0	0	0	0	0	450	36	340	74	3308	528	2706	74	T	مجموع
1242	326	916	0	0	0	0	0	197	68	129	0	0	0	0	0	1045	258	787	0	M	ذكور
1720	279	1321	120	0	0	0	0	0	0	0	0	39	0	32	7	1681	279	1289	113	F	انثى
2962	605	2237	120	0	0	0	0	197	68	129	0	39	0	32	7	2726	537	2076	113	T	مجموع
1398	268	1130	0	0	0	0	0	57	23	34	0	3	0	3	0	1338	245	1093	0	M	ذكور
2287	260	1835	192	0	0	0	0	0	0	0	0	115	0	97	18	2172	260	1738	174	F	انثى
3685	528	2965	192	0	0	0	0	57	23	34	0	118	0	100	18	3510	505	2831	174	T	مجموع
4044	901	3143	0	14	0	14	0	254	91	163	0	68	22	46	0	3708	788	2920	0	M	ذكور
6387	796	5131	460	12	0	12	0	0	0	0	0	539	14	426	99	5836	782	4693	361	F	انثى
10431	1697	8274	460	26	0	26	0	254	91	163	0	607	36	472	99	9544	1570	7613	361	T	مجموع

توزيع المعلمين حسب السلطة والمديرية والتأهيل لمحافظة المفرق للعام ٢٠٢١-٢٠٢٠

Distribution of Teachers by Authority, Directorate, Qualification In Mafrq for The Year 2020-2021

المجموع العام			وكالة الغوث الدولية			حكومية اخرى			مدارس خاصة			وزارة التربية والتعليم			المديرية Directorate
Grand Total			UNRWA			Other Governmental			Private Schools			Ministry of Education			
المجموع Total	غير مؤهلين Non-Qualified	مؤهلين Qualified	المجموع Total	غير مؤهلين Non-Qualified	مؤهلين Qualified	المجموع Total	غير مؤهلين Non-Qualified	مؤهلين Qualified	المجموع Total	غير مؤهلين Non-Qualified	مؤهلين Qualified	المجموع Total	غير مؤهلين Non-Qualified	مؤهلين Qualified	
3784	169	3615	26	0	26	0	0	0	450	19	431	3308	150	3158	قصبه المفرق Mafrq
2962	119	2843	0	0	0	197	6	191	39	2	37	2726	111	2615	البادية الشمالية الشرقية North East Badia
3685	117	3568	0	0	0	57	4	53	118	4	114	3510	109	3401	البادية الشمالية الغربية North West Badia
10431	405	10026	26	0	26	254	10	244	607	25	582	9544	370	9174	Total المجموع

Note : Qualified teachers : Those who hold bachelor degree & above

ملاحظة المعلمون المؤهلون : المعلمون الذين يحملون درجة البكالوريوس فما فوق

توزيع الطلاب حسب السلطة والمديرية والجنس والملكية لمحافظة المفرق للعام ٢٠٢٠-٢٠٢١

Distribution of Students by Authority, Directorate, Gender & Ownership In Mafraq for The Year 2020-2021

المجموع العام			وكالة الغوث الدولية			حكومية اخرى			مدارس خاصة			وزارة التربية والتعليم			الجنس Gender	المديرية Directorate
Grand Total			UNRWA			Other Governmental			Private Schools			Ministry of Education				
مجموع Total	مستأجر Rented	ملك Owned	مجموع Total	مستأجر Rented	ملك Owned	مجموع Total	مستأجر Rented	ملك Owned	مجموع Total	مستأجر Rented	ملك Owned	مجموع Total	مستأجر Rented	ملك Owned		
27144	4469	22675	194	194	0	0	0	0	3186	1568	1618	23764	2707	21057	M	قصة المفرق Mafraq
25917	2884	23033	165	165	0	0	0	0	2132	942	1190	23620	1777	21843	F	
53061	7353	45708	359	359	0	0	0	0	5318	2510	2808	47384	4484	42900	T	
18419	2192	16227	0	0	0	1631	0	1631	335	0	335	16453	2192	14261	M	البادية الشمالية الشرقية North East Badia
16853	2003	14850	0	0	0	0	0	0	134	0	134	16719	2003	14716	F	
35272	4195	31077	0	0	0	1631	0	1631	469	0	469	33172	4195	28977	T	
31818	3959	27859	0	0	0	572	0	572	626	338	288	30620	3621	26999	M	البادية الشمالية الغربية North West Badia
30590	3680	26910	0	0	0	0	0	0	317	187	130	30273	3493	26780	F	
62408	7639	54769	0	0	0	572	0	572	943	525	418	60893	7114	53779	T	
77381	10620	66761	194	194	0	2203	0	2203	4147	1906	2241	70837	8520	62317	M	المجموع Total
73360	8567	64793	165	165	0	0	0	0	2583	1129	1454	70612	7273	63339	F	
150741	19187	131554	359	359	0	2203	0	2203	6730	3035	3695	141449	15793	125656	T	

توزيع الطلاب حسب السلطة والمديرية والجنس والفترة لمحافظة المفرق للعام ٢٠٢٠-٢٠٢١

Distribution of Students by Authority, Directorate, Gender & Shifts In Mafraq for The Year 2020-2021

المجموع العام			وكالة الغوث الدولية			حكومية اخرى			مدارس خاصة			وزارة التربية والتعليم			الجنس Gender	المديرية Directorate
Grand Total			UNRWA			Other Governmental			Private Schools			Ministry of Education				
مجموع Total	فترتين double shift	فترة One shift	مجموع Total	فترتين double shift	فترة One shift	مجموع Total	فترتين double shift	فترة One shift	مجموع Total	فترتين double shift	فترة One shift	مجموع Total	فترتين double shift	فترة One shift		
27144	7131	20013	194	194	0	0	0	0	3186	0	3186	23764	6937	16827	M	قصبه المفرق Mafraq
25917	9457	16460	165	165	0	0	0	0	2132	0	2132	23620	9292	14328	F	
53061	16588	36473	359	359	0	0	0	0	5318	0	5318	47384	16229	31155	T	
18419	1991	16428	0	0	0	1631	0	1631	335	0	335	16453	1991	14462	M	البادية الشمالية الشرقية North East Badia
16853	3632	13221	0	0	0	0	0	0	134	0	134	16719	3632	13087	F	
35272	5623	29649	0	0	0	1631	0	1631	469	0	469	33172	5623	27549	T	
31818	13668	18150	0	0	0	572	0	572	626	0	626	30620	13668	16952	M	البادية الشمالية الغربية North West Badia
30590	16783	13807	0	0	0	0	0	0	317	0	317	30273	16783	13490	F	
62408	30451	31957	0	0	0	572	0	572	943	0	943	60893	30451	30442	T	
77381	22790	54591	194	194	0	2203	0	2203	4147	0	4147	70837	22596	48241	M	المجموع Total
73360	29872	43488	165	165	0	0	0	0	2583	0	2583	70612	29707	40905	F	
150741	52662	98079	359	359	0	2203	0	2203	6730	0	6730	141449	52303	89146	T	

توزيع الطلاب حسب السلطة والمديرية والجنس والمرحلة لمحافظة المفرق للعام ٢٠٢٠-٢٠٢١

Distribution of Students by Authority, Directorate, Gender & Cycle In Mafrq for The Year 2020-2021

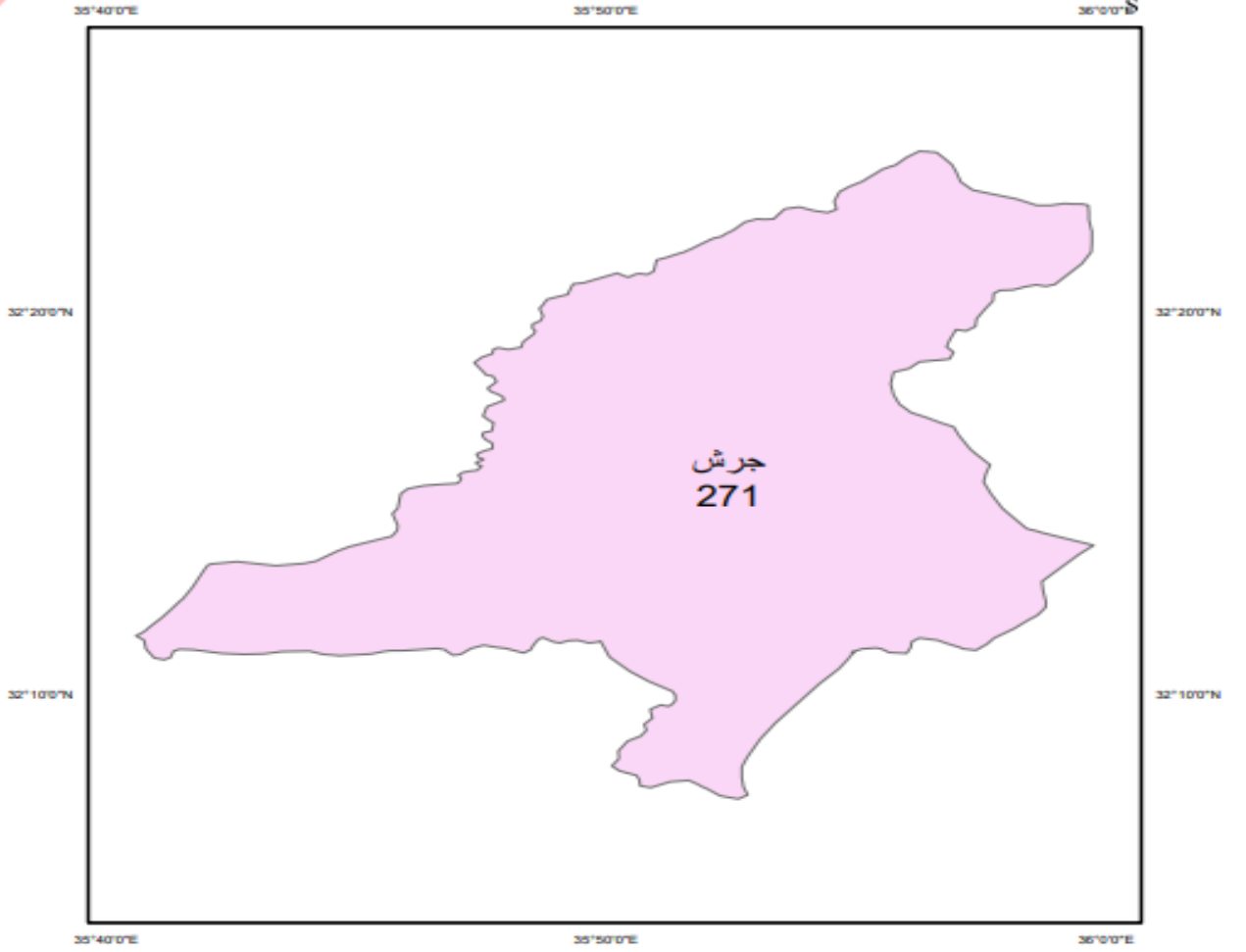
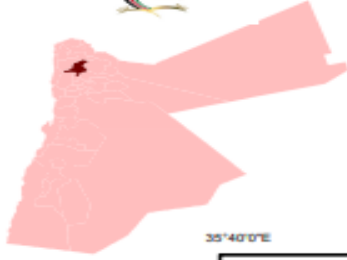
المجموع العام				وكالة الغوث الدولية				حكومية أخرى				مدارس خاصة				وزارة التربية والتعليم				الجنس Gender	المديرية Directorate
Grand Total				UNRWA				Other Governmental				Private Schools				Ministry of Education					
مجموع Total	ثانوي Secondary	اساسي Basic	روضة Kindergarten	مجموع Total	ثانوي Secondary	اساسي Basic	روضة Kindergarten	مجموع Total	ثانوي Secondary	اساسي Basic	روضة Kindergarten	مجموع Total	ثانوي Secondary	اساسي Basic	روضة Kindergarten	مجموع Total	ثانوي Secondary	اساسي Basic	روضة Kindergarten		
27144	2997	22957	1190	194	0	194	0	0	0	0	0	3186	119	2712	355	23764	2878	20051	835	M ذكور	قصبة المفرق Mafrq
25917	2976	21813	1128	165	0	165	0	0	0	0	0	2132	126	1665	341	23620	2850	19983	787	F انث	
53061	5973	44770	2318	359	0	359	0	0	0	0	0	5318	245	4377	696	47384	5728	40034	1622	T مجموع	
18419	2095	15004	1320	0	0	0	0	1631	330	1301	0	335	0	282	53	16453	1765	13421	1267	M ذكور	البلدية الشمالية الشرقية North East Badia
16853	1721	13843	1289	0	0	0	0	0	0	0	0	134	0	93	41	16719	1721	13750	1248	F انث	
35272	3816	28847	2609	0	0	0	0	1631	330	1301	0	469	0	375	94	33172	3486	27171	2515	T مجموع	
31818	2609	26983	2226	0	0	0	0	572	116	456	0	626	0	537	89	30620	2493	25990	2137	M ذكور	البلدية الشمالية الغربية North West Badia
30590	2646	25808	2136	0	0	0	0	0	0	0	0	317	0	252	65	30273	2646	25556	2071	F انث	
62408	5255	52791	4362	0	0	0	0	572	116	456	0	943	0	789	154	60893	5139	51546	4208	T مجموع	
77381	7701	64944	4736	194	0	194	0	2203	446	1757	0	4147	119	3531	497	70837	7136	59462	4239	M ذكور	المجموع Total
73360	7343	61464	4553	165	0	165	0	0	0	0	0	2583	126	2010	447	70612	7217	59289	4106	F انث	
150741	15044	126408	9289	359	0	359	0	2203	446	1757	0	6730	245	5541	944	141449	14353	118751	8345	T مجموع	



خريطة التوزيع الجغرافي لمدارس المملكة لمحافظة جرش للعام ٢٠٢٠/٢٠٢١



وزارة التربية والتعليم
ادارة التخطيط والبحث التربوي
قسم الخريطة المدرسية



مفتاح الخريطة

271.00

0 55110 220 330 440
Kilometers

توزيع المدارس حسب السلطة والمديرية والجنس والملكية لمحافظة جرش للعام ٢٠٢٠-٢٠٢١

Distribution of Schools by Authority, Directorate, Gender & Ownership In Jarash for The Year 2020-2021

المجموع العام			وكالة الفوث الدولية			حكومية اخرى			مدارس خاصة			وزارة التربية والتعليم			الجنس Gender	المديرية Directorate
Grand Total			UNRWA			Other Governmental			Private Schools			Ministry of Education				
مجموع Total	مستأجر Rented	ملك Owned	مجموع Total	مستأجر Rented	ملك Owned	مجموع Total	مستأجر Rented	ملك Owned	مجموع Total	مستأجر Rented	ملك Owned	مجموع Total	مستأجر Rented	ملك Owned		
80	9	71	4	0	4	0	0	0	2	2	0	74	7	67	M	ذكور
26	6	20	4	0	4	0	0	0	1	1	0	21	5	16	F	انث
165	84	81	0	0	0	0	0	0	79	58	21	86	26	60	Co	مختلطة
271	99	172	8	0	8	0	0	0	82	61	21	181	38	143	T	مجموع

توزيع المدارس حسب السلطة والمديرية والجنس والفترة لمحافظة جرش للعام ٢٠٢٠-٢٠٢١

Distribution of Schools by Authority, Directorate, Gender & Shifts for In Jarash The Year 2020-2021

المجموع العام			وكالة الفوث الدولية			حكومية اخرى			مدارس خاصة			وزارة التربية والتعليم			الجنس Gender	المديرية Directorate
Grand Total			UNRWA			Other Governmental			Private Schools			Ministry of Education				
مجموع Total	فترتين double shif	فترة One shift	مجموع Total	فترتين double shif	فترة One shift	مجموع Total	فترتين double shif	فترة One shift	مجموع Total	فترتين double shif	فترة One shift	مجموع Total	فترتين double shif	فترة One shift		
80	8	72	4	4	0	0	0	0	2	0	2	74	4	70	M	ذكور
26	7	19	4	4	0	0	0	0	1	0	1	21	3	18	F	انث
165	5	160	0	0	0	0	0	0	79	0	79	86	5	81	Co	مختلطة
271	20	251	8	8	0	0	0	0	82	0	82	181	12	169	T	مجموع

توزيع المدارس حسب السلطة والمديرية والجنس والمرحلة لمحافظة جرش للعام ٢٠٢٠-٢٠٢١

Distribution of Schools by Authority, Directorate, Gender & Cycle Schools In Jarash for The Year 2020-2021

المجموع العام				وكالة القوث الدولية				حكومية اخرى				مدارس خاصة				وزارة التربية والتعليم				الجنس Gender	المديرية Directorate
Grand Total				UNRWA				Other Governmental				Private Schools				Ministry of Education					
مجموع Total	ثانوي Secondary	اساسي Basic	رياضة Kindergarten	مجموع Total	ثانوي Secondary	اساسي Basic	رياضة Kindergarten	مجموع Total	ثانوي Secondary	اساسي Basic	رياضة Kindergarten	مجموع Total	ثانوي Secondary	اساسي Basic	رياضة Kindergarten	مجموع Total	ثانوي Secondary	اساسي Basic	رياضة Kindergarten		
80	29	50	1	4	0	4	0	0	0	0	0	2	0	1	1	74	29	45	0	M	نكور
26	11	15	0	4	0	4	0	0	0	0	0	1	0	1	0	21	11	10	0	F	انث
165	21	96	48	0	0	0	0	0	0	0	0	79	1	30	48	86	20	66	0	Co	مختلطة
271	61	161	49	8	0	8	0	0	0	0	0	82	1	32	49	181	60	121	0	T	مجموع

توزيع الشعب حسب السلطة والمديرية والجنس والملكية لمحافظة جرش للعام ٢٠٢٠-٢٠٢١

Distribution of Class-Units by Authority, Directorate, Gender & Ownership In Jarash for The Year 2020-2021

المجموع العام			وكالة الغوث الدولية			حكومية اخرى			مدارس خاصة			وزارة التربية والتعليم			الجنس Gender	المديرية Directorate
Grand Total			UNRWA			Other Governmental			Private Schools			Ministry of Education				
مجموع Total	مستأجر Rented	ملك Owned	مجموع Total	مستأجر Rented	ملك Owned	مجموع Total	مستأجر Rented	ملك Owned	مجموع Total	مستأجر Rented	ملك Owned	مجموع Total	مستأجر Rented	ملك Owned		
970	116	854	90	0	90	0	0	0	70	54	16	810	62	748	M	ذكور
963	89	874	95	0	95	0	0	0	35	28	7	833	61	772	F	اناث
737	337	400	0	0	0	0	0	0	288	185	103	449	152	297	Co	مختلطة
2670	542	2128	185	0	185	0	0	0	393	267	126	2092	275	1817	T	مجموع

توزيع الشعب حسب السلطة والمديرية والجنس والفترة لمحافظة جرش للعام ٢٠٢٠-٢٠٢١

Distribution of Class-Units by Authority, Directorate, Gender & Shifts In Jarash for the Year 2020-2021

المجموع العام			وكالة الغوث الدولية			حكومية اخرى			مدارس خاصة			وزارة التربية والتعليم			الجنس Gender	المديرية Directorate
Grand Total			UNRWA			Other Governmental			Private Schools			Ministry of Education				
مجموع Total	فترتين double shif	فترة One shift	مجموع Total	فترتين double shif	فترة One shift	مجموع Total	فترتين double shif	فترة One shift	مجموع Total	فترتين double shif	فترة One shift	مجموع Total	فترتين double shif	فترة One shift		
970	140	830	90	90	0	0	0	0	70	0	70	810	50	760	M	ذكور
963	172	791	95	95	0	0	0	0	35	0	35	833	77	756	F	اناث
737	25	712	0	0	0	0	0	0	288	0	288	449	25	424	Co	مختلطة
2670	337	2333	185	185	0	0	0	0	393	0	393	2092	152	1940	T	مجموع

توزيع الشعب في محافظة "جرش" حسب المديرية والجنس والمرحلة في مدارس وزارة التربية والتعليم للعام ٢٠٢٠-٢٠٢١

Distribution of Class-Units in "Jarash" Governorate by Directorate, Gender & Cycle In MOE Schools for The Year 2020-2021

Ministry Of Education وزارة التربية والتعليم																المديرية Directorate
Total المجموع				Secondary الثانوي				Primary الأساسي				Kindergarten الروضة				
T مجموع	مختلطة Co	اناث F	ذكور M	T مجموع	مختلطة Co	اناث F	ذكور M	T مجموع	مختلطة Co	اناث F	ذكور M	T مجموع	مختلطة Co	اناث F	ذكور M	
2092	449	833	810	308	0	156	152	1694	359	677	658	90	90	0	0	جرش Jarash

توزيع الشعب في محافظة "جرش" حسب المديرية والجنس والمرحلة في المدارس الخاصة للعام ٢٠٢٠-٢٠٢١

Distribution of Class-Units in "Jarash" Governorate by Directorate, Gender & Cycle in Private Schools for The Year 2020-2021

Private Schools مدارس خاصة																المديرية Directorate
Total المجموع				Secondary الثانوي				Primary الأساسي				Kindergarten الروضة				
T مجموع	مختلطة Co	اناث F	ذكور M	T مجموع	مختلطة Co	اناث F	ذكور M	T مجموع	مختلطة Co	اناث F	ذكور M	T مجموع	مختلطة Co	اناث F	ذكور M	
393	288	35	70	4	3	0	1	292	191	33	68	97	94	2	1	جرش Jarash

توزيع الشعب في محافظة "جرش" حسب المديرية والجنس والمرحلة في المدارس الحكومية للعام ٢٠٢٠-٢٠٢١

Distribution of Class-Units in "Jarash" Governorate by Directorate, Gender & Cycle In other governmental Schools for The Year 2020-

Other Governmental حكومية أخرى																المديرية Directorate
Total المجموع				Secondary الثانوي				Primary الأساسي				Kindergarten الروضة				
T مجموع	مختلطة Co	اناث F	ذكور M	T مجموع	مختلطة Co	اناث F	ذكور M	T مجموع	مختلطة Co	اناث F	ذكور M	T مجموع	مختلطة Co	اناث F	ذكور M	
0	0	0	0	0	0	0	0	0	0	0	0	0	0	0	0	جرش Jarash

توزيع الشعب في محافظة "جرش" حسب المديرية والجنس والمرحلة في مدارس وكالة الغوث للعام ٢٠٢٠-٢٠٢١

Distribution of Class-Units in "Jarash" Governorate by Directorate, Gender & Cycle for The Year 2020-2021

UNRWA وكالة الغوث																المديرية Directorate
Total المجموع				Secondary الثانوي				Primary الأساسي				Kindergarten الروضة				
T مجموع	مختلطة Co	اناث F	ذكور M	T مجموع	مختلطة Co	اناث F	ذكور M	T مجموع	مختلطة Co	اناث F	ذكور M	T مجموع	مختلطة Co	اناث F	ذكور M	
185	0	95	90	0	0	0	0	185	0	95	90	0	0	0	0	جرش Jarash

توزيع الشعب في محافظة "جرش" حسب المديرية والجنس والمرحلة في جميع السلطات للعام ٢٠٢٠-٢٠٢١

Distribution of Class-Units in "Jarash" Governorate by Directorate, Gender & Cycle in all authorities for The Year 2020-2021

All Authorities جميع السلطات																المديرية Directorate
Total المجموع				Secondary الثانوي				Primary الأساسي				Kindergarten الروضة				
T مجموع	مختلطة Co	اناث F	ذكور M	T مجموع	مختلطة Co	اناث F	ذكور M	T مجموع	مختلطة Co	اناث F	ذكور M	T مجموع	مختلطة Co	اناث F	ذكور M	
2670	737	963	970	312	3	156	153	2171	550	805	816	187	184	2	1	جرش Jarash

توزيع المعلمين حسب السلطة والمديرية والجنس والملكية لمحافظة جرش للعام ٢٠٢٠-٢٠٢١

Distribution of Teachers by Authority, Directorate, Gender & Ownership In Jerash for The Year 2020-2021

المجموع العام			وكالة الغوث الدولية			حكومية اخرى			مدارس خاصة			وزارة التربية والتعليم			الجنس Gender	المديرية Directorate
Grand Total			UNRWA			Other Governmental			Private Schools			Ministry of Education				
مجموع Total	مستأجر Rented	ملك Owned	مجموع Total	مستأجر Rented	ملك Owned	مجموع Total	مستأجر Rented	ملك Owned	مجموع Total	مستأجر Rented	ملك Owned	مجموع Total	مستأجر Rented	ملك Owned		
1521	99	1422	98	0	98	0	0	0	19	13	6	1404	86	1318	M ذكور	جرش Jarash
2595	635	1960	167	0	167	0	0	0	501	337	164	1927	298	1629	F اناث	
4116	734	3382	265	0	265	0	0	0	520	350	170	3331	384	2947	T مجموع	

توزيع المعلمين حسب السلطة والمديرية والجنس والفترة لمحافظة جرش للعام ٢٠٢٠-٢٠٢١

Distribution of Teachers by Authority, Directorate, Gender & shifts In Jerash for The Year 2020-2021

المجموع العام			وكالة الغوث الدولية			حكومية اخرى			مدارس خاصة			وزارة التربية والتعليم			الجنس Gender	المديرية Directorate
Grand Total			UNRWA			Other Governmental			Private Schools			Ministry of Education				
مجموع Total	فترتين double shift	فترة One shift	مجموع Total	فترتين double shift	فترة One shift	مجموع Total	فترتين double shift	فترة One shift	مجموع Total	فترتين double shift	فترة One shift	مجموع Total	فترتين double shift	فترة One shift		
1521	172	1349	98	98	0	0	0	0	19	0	19	1404	74	1330	M ذكور	جرش Jarash
2595	325	2270	167	167	0	0	0	0	501	0	501	1927	158	1769	F اناث	
4116	497	3619	265	265	0	0	0	0	520	0	520	3331	232	3099	T مجموع	

توزيع المعلمين حسب السلطة والمديرية والجنس والمرحلة لمحافظة جرش للعام ٢٠٢٠-٢٠٢١

Distribution of Teachers by Authority, Directorate, Gender & Cycle In Jerash for The Year 2020-2021

المجموع العام				وكالة الغوث الدولية				حكومية اخرى				مدارس خاصة				وزارة التربية والتعليم				الجنس Gender	المديرية Directorate
Grand Total				UNRWA				Other Governmental				Private Schools				Ministry of Education					
المجموع Total	ثانوي Secondary	اساسي Basic	روضة Kindergarten	المجموع Total	ثانوي Secondary	اساسي Basic	روضة Kindergarten	المجموع Total	ثانوي Secondary	اساسي Basic	روضة Kindergarten	المجموع Total	ثانوي Secondary	اساسي Basic	روضة Kindergarten	المجموع Total	ثانوي Secondary	اساسي Basic	روضة Kindergarten		
1521	355	1166	0	98	0	98	0	0	0	0	0	19	3	16	0	1404	352	1052	0	M	نكور
2595	350	2023	222	167	0	167	0	0	0	0	0	501	6	363	132	1927	344	1493	90	F	انثا
4116	705	3189	222	265	0	265	0	0	0	0	0	520	9	379	132	3331	696	2545	90	T	مجموع

توزيع المعلمين حسب السلطة والمديرية والتأهيل لمحافظة جرش للعام ٢٠٢٠-٢٠٢١

Distribution of Teachers by Authority, Directorate, Qualification In Jerash for The Year 2020-2021

المجموع العام			وكالة الغوث الدولية			حكومية اخرى			مدارس خاصة			وزارة التربية والتعليم			المديرية Directorate
Grand Total			UNRWA			Other Governmental			Private Schools			Ministry of Education			
المجموع Total	غير مؤهلين Non-Qualified	مؤهلين Qualified	المجموع Total	غير مؤهلين Non-Qualified	مؤهلين Qualified	المجموع Total	غير مؤهلين Non-Qualified	مؤهلين Qualified	المجموع Total	غير مؤهلين Non-Qualified	مؤهلين Qualified	المجموع Total	غير مؤهلين Non-Qualified	مؤهلين Qualified	
4116	200	3916	265	1	264	0	0	0	520	41	479	3331	158	3173	جرش Jarash

Note : Qualified teachers : Those who hold bachelor degree & above

ملاحظة المعلمون المؤهلون : المعلمون الذين يحملون درجة البكالوريوس فما فوق

توزيع الطلبة حسب السلطة والمديرية والجنس والملكية لمحافظة جرش للعام ٢٠٢٠-٢٠٢١
Distribution of Students by Authority, Directorate, Gender & Ownership In Jerash for The Year 2020-2021

المجموع العام			وكالة الغوث الدولية			حكومية أخرى			مدارس خاصة			وزارة التربية والتعليم			الجنس Gender	المديرية Directorate
Grand Total			UNRWA			Other Governmental			Private Schools			Ministry of Education				
مجموع Total	مستأجر Rented	ملك Owned	مجموع Total	مستأجر Rented	ملك Owned	مجموع Total	مستأجر Rented	ملك Owned	مجموع Total	مستأجر Rented	ملك Owned	مجموع Total	مستأجر Rented	ملك Owned		
32552	4747	27805	3372	0	3372	0	0	0	3709	2241	1468	25471	2506	22965	M	نكور
32416	3913	28503	4288	0	4288	0	0	0	2309	1466	843	25819	2447	23372	F	اناث Jarash
64968	8660	56308	7660	0	7660	0	0	0	6018	3707	2311	51290	4953	46337	T	مجموع

توزيع الطلبة حسب السلطة والمديرية والجنس والفترة لمحافظة جرش للعام ٢٠٢٠-٢٠٢١
Distribution of Students by Authority, Directorate, Gender & Shifts In Jerash for The Year 2020-2021

المجموع العام			وكالة الغوث الدولية			حكومية أخرى			مدارس خاصة			وزارة التربية والتعليم			الجنس Gender	المديرية Directorate
Grand Total			UNRWA			Other Governmental			Private Schools			Ministry of Education				
مجموع Total	فترتين double shift	فترة One shift	مجموع Total	فترتين double shift	فترة One shift	مجموع Total	فترتين double shift	فترة One shift	مجموع Total	فترتين double shift	فترة One shift	مجموع Total	فترتين double shift	فترة One shift		
32552	4631	27921	3372	3372	0	0	0	0	3709	0	3709	25471	1259	24212	M	نكور
32416	6153	26263	4288	4288	0	0	0	0	2309	0	2309	25819	1865	23954	F	اناث Jarash
64968	10784	54184	7660	7660	0	0	0	0	6018	0	6018	51290	3124	48166	T	مجموع

توزيع الطلبة حسب السلطة والمديرية والجنس والمرحلة لمحافظة جرش للعام ٢٠٢١-٢٠٢٠

Distribution of Students by Authority, Directorate, Gender & Cycle In Jarash for The Year 2020-2021

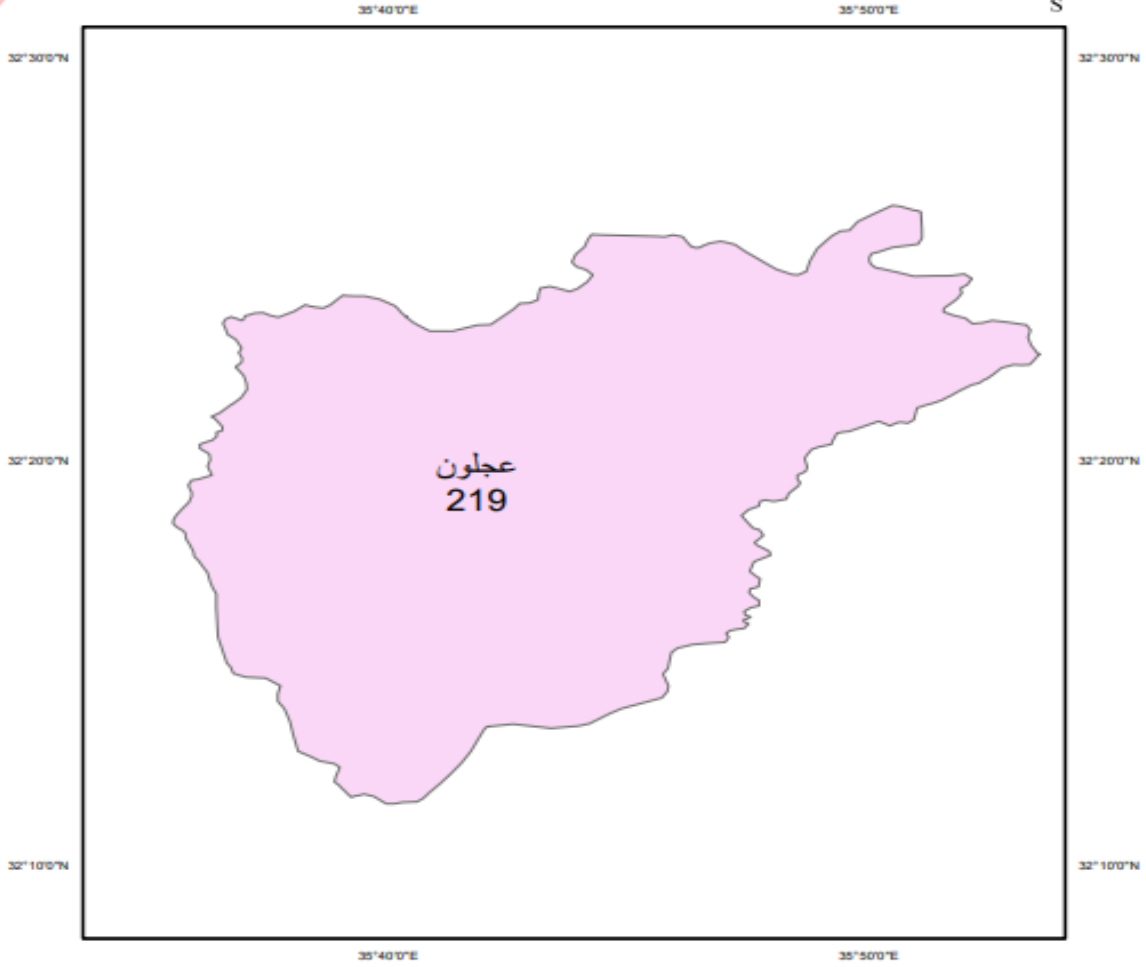
المجموع العام				وكالة الغوث الدولية				حكومية اخرى				مدارس خاصة				وزارة التربية والتعليم				الجنس Gender	المديرية Directorate
Grand Total				UNRWA				Other Governmental				Private Schools				Ministry of Education					
مجموع Total	ثانوي Secondary	اساسي Basic	روضة Kindergart en	مجموع Total	ثانوي Secondary	اساسي Basic	روضة Kindergart en	مجموع Total	ثانوي Secondary	اساسي Basic	روضة Kindergart en	مجموع Total	ثانوي Secondary	اساسي Basic	روضة Kindergart en	مجموع Total	ثانوي Secondary	اساسي Basic	روضة Kindergart en		
32552	3874	27079	1599	3372	0	3372	0	0	0	0	0	3709	6	3083	620	25471	3868	20624	979	M ذكور	جرش Jarash
32416	3929	26800	1687	4288	0	4288	0	0	0	0	0	2309	7	1724	578	25819	3922	20788	1109	F اناث	
64968	7803	53879	3286	7660	0	7660	0	0	0	0	0	6018	13	4807	1198	51290	7790	41412	2088	T مجموع	



خريطة التوزيع الجغرافي لمدارس المملكة لمحافظة عجلون للعام ٢٠٢٠/٢٠٢١



وزارة التربية والتعليم
ادارة التخطيط والبحث التربوي
قسم الخريطة المدرسية



مفتاح الخريطة

219.00

0 55110 220 330 440
Kilometers

توزيع المدارس حسب السلطة والمديرية والجنس والملكية لمحافظة عجلون للعام ٢٠٢٠-٢٠٢١

Distribution of Schools by Authority, Directorate, Gender & Ownership In Ajloun for The Year 2020-2021

المجموع العام			وكالة الفوث الدولية			حكومية اخرى			مدارس خاصة			وزارة التربية والتعليم			الجنس Gender	المديرية Directorate
Grand Total			UNRWA			Other Governmental			Private Schools			Ministry of Education				
مجموع Total	مستأجر Rented	ملك Owned	مجموع Total	مستأجر Rented	ملك Owned	مجموع Total	مستأجر Rented	ملك Owned	مجموع Total	مستأجر Rented	ملك Owned	مجموع Total	مستأجر Rented	ملك Owned		
51	9	42	0	0	0	0	0	0	0	0	0	51	9	42	M	عجلون Ajloun
9	0	9	0	0	0	0	0	0	0	0	0	9	0	9	F	
159	67	92	0	0	0	0	0	0	85	43	42	74	24	50	Co	
219	76	143	0	0	0	0	0	0	85	43	42	134	33	101	T	

توزيع المدارس حسب السلطة والمديرية والجنس والفترة لمحافظة عجلون للعام ٢٠٢٠-٢٠٢١

Distribution of Schools by Authority, Directorate, Gender & Shifts In Ajloun for The Year 2020-2021

المجموع العام			وكالة الفوث الدولية			حكومية اخرى			مدارس خاصة			وزارة التربية والتعليم			الجنس Gender	المديرية Directorate
Grand Total			UNRWA			Other Governmental			Private Schools			Ministry of Education				
مجموع Total	فترتين double shif	فترة One shift	مجموع Total	فترتين double shif	فترة One shift	مجموع Total	فترتين double shif	فترة One shift	مجموع Total	فترتين double shif	فترة One shift	مجموع Total	فترتين double shif	فترة One shift		
51	4	47	0	0	0	0	0	0	0	0	0	51	4	47	M	عجلون Ajloun
9	0	9	0	0	0	0	0	0	0	0	0	9	0	9	F	
159	6	153	0	0	0	0	0	0	85	0	85	74	6	68	Co	
219	10	209	0	0	0	0	0	0	85	0	85	134	10	124	T	

توزيع المدارس حسب السلطة والمديرية والجنس والمرحلة لمحافظة عجلون للعام ٢٠٢٠-٢٠٢١

Distribution of Schools by Authority, Directorate, Gender & Cycle Schools In Ajloun for The Year 2020-2021

المجموع العام				وكالة النوث الدولية				حكومية اخرى				مدارس خاصة				وزارة التربية والتعليم				الجنس Gender	المديرية Directorate
Grand Total				UNRWA				Other Governmental				Private Schools				Ministry of Education					
مجموع Total	ثانوي Secondary	اساسي Basic	روضة Kindergarten	مجموع Total	ثانوي Secondary	اساسي Basic	روضة Kindergarten	مجموع Total	ثانوي Secondary	اساسي Basic	روضة Kindergarten	مجموع Total	ثانوي Secondary	اساسي Basic	روضة Kindergarten	مجموع Total	ثانوي Secondary	اساسي Basic	روضة Kindergarten		
51	28	23	0	0	0	0	0	0	0	0	0	0	0	0	0	51	28	23	0	M	ذكور
9	8	1	0	0	0	0	0	0	0	0	0	0	0	0	0	9	8	1	0	F	انثى
159	22	98	39	0	0	0	0	0	0	0	0	85	1	45	39	74	21	53	0	Co	مختلطة
219	58	122	39	0	0	0	0	0	0	0	0	85	1	45	39	134	57	77	0	T	مجموع

توزيع الشعب حسب السلطة والمديرية والجنس والملكية لمحافظة عجلون للعام ٢٠٢٠-٢٠٢١

Distribution of Class-Units by Authority, Directorate, Gender & Ownership In Ajloun for The Year 2020-2021

المجموع العام			وكالة الغوث الدولية			حكومية اخرى			مدارس خاصة			وزارة التربية والتعليم			الجنس Gender	المديرية Directorate
Grand Total			UNRWA			Other Governmental			Private Schools			Ministry of Education				
مجموع Total	مستأجر Rented	ملك Owned	مجموع Total	مستأجر Rented	ملك Owned	مجموع Total	مستأجر Rented	ملك Owned	مجموع Total	مستأجر Rented	ملك Owned	مجموع Total	مستأجر Rented	ملك Owned		
648	94	554	0	0	0	0	0	0	64	24	40	584	70	514	M	ذكور
687	49	638	0	0	0	0	0	0	11	2	9	676	47	629	F	اناث
905	325	580	0	0	0	0	0	0	473	209	264	432	116	316	Co	مختلطة
2240	468	1772	0	0	0	0	0	0	548	235	313	1692	233	1459	T	مجموع

توزيع الشعب حسب السلطة والمديرية والجنس والفترة لمحافظة عجلون للعام ٢٠٢٠-٢٠٢١

Distribution of Class-Units by Authority, Directorate, Gender & Shifts In Ajloun for the Year 2019-2020

المجموع العام			وكالة الغوث الدولية			حكومية اخرى			مدارس خاصة			وزارة التربية والتعليم			الجنس Gender	المديرية Directorate
Grand Total			UNRWA			Other Governmental			Private Schools			Ministry of Education				
مجموع Total	فترتين double shif	فترة One shift	مجموع Total	فترتين double shif	فترة One shift	مجموع Total	فترتين double shif	فترة One shift	مجموع Total	فترتين double shif	فترة One shift	مجموع Total	فترتين double shif	فترة One shift		
648	42	606	0	0	0	0	0	0	64	0	64	584	42	542	M	ذكور
687	52	635	0	0	0	0	0	0	11	0	11	676	52	624	F	اناث
905	46	859	0	0	0	0	0	0	473	0	473	432	46	386	Co	مختلطة
2240	140	2100	0	0	0	0	0	0	548	0	548	1692	140	1552	T	مجموع

توزيع الشعب في محافظة "عجلون" حسب المديرية والجنس والمرحلة في وزارة التربية والتعليم للعام ٢٠٢٠-٢٠٢١

Distribution of Class-Units in "Ajloun" Governorate by Directorate, Gender & Cycle In MOE Schools for The Year 2020-2021

وزارة التربية والتعليم Ministry Of Education																المديرية Directorate
المجموع Total				الثانوي Secondary				الأساسي Primary				الروضة Kindergarten				
مجموع T	مختلطة Co	اناث F	ذكور M	مجموع T	مختلطة Co	اناث F	ذكور M	مجموع T	مختلطة Co	اناث F	ذكور M	مجموع T	مختلطة Co	اناث F	ذكور M	
1692	432	676	584	275	0	139	136	1310	325	537	448	107	107	0	0	عجلون Ajloun

توزيع الشعب في محافظة "عجلون" حسب المديرية والجنس والمرحلة في المدارس الخاصة للعام ٢٠٢٠-٢٠٢١

Distribution of Class-Units in "Ajloun" Governorate by Directorate, Gender & Cycle In Rprivate Schools for The Year 2020-2021

مدارس خاصة Private Schools																المديرية Directorate
المجموع Total				الثانوي Secondary				الأساسي Primary				الروضة Kindergarten				
مجموع T	مختلطة Co	اناث F	ذكور M	مجموع T	مختلطة Co	اناث F	ذكور M	مجموع T	مختلطة Co	اناث F	ذكور M	مجموع T	مختلطة Co	اناث F	ذكور M	
548	473	11	64	6	0	2	4	445	378	8	59	97	95	1	1	عجلون Ajloun

توزيع الشعب في محافظة "عجلون" حسب المديرية والجنس والمرحلة في المدارس الحكومية الأخرى للعام ٢٠٢٠-٢٠٢١

Distribution of Class-Units in "Ajloun" Governorate by Directorate, Gender & Cycle in other governmental Schools for The Year 2020-2021

حكومية أخرى Other Governmental																المديرية Directorate
المجموع Total				الثانوي Secondary				الأساسي Primary				الروضة Kindergarten				
مجموع T	مختلطة Co	اناث F	ذكور M	مجموع T	مختلطة Co	اناث F	ذكور M	مجموع T	مختلطة Co	اناث F	ذكور M	مجموع T	مختلطة Co	اناث F	ذكور M	
0	0	0	0	0	0	0	0	0	0	0	0	0	0	0	0	عجلون Ajloun

توزيع الشعب في محافظة "عجلون" حسب المديرية والجنس والمرحلة في مدارس وكالة الغوث للعام ٢٠٢٠-٢٠٢١

Distribution of Class-Units in "Ajloun" Governorate by Directorate, Gender & Cycle in UNRWA Schools for The Year 2020-2021

وكالة الغوث UNRWA																المديرية Directorate
المجموع Total				الثانوي Secondary				الأساسي Primary				الروضة Kindergarten				
مجموع T	مختلطة Co	اناث F	ذكور M	مجموع T	مختلطة Co	اناث F	ذكور M	مجموع T	مختلطة Co	اناث F	ذكور M	مجموع T	مختلطة Co	اناث F	ذكور M	
0	0	0	0	0	0	0	0	0	0	0	0	0	0	0	0	عجلون Ajloun

توزيع الشعب في محافظة "عجلون" حسب المديرية والجنس والمرحلة في جميع السلطات للعام ٢٠٢٠-٢٠٢١

Distribution of Class-Units in "Ajloun" Governorate by Directorate, Gender & Cycle in All Authorities for The Year 2020-2021

جميع السلطات All Authorities																المديرية Directorate
المجموع Total				الثانوي Secondary				الأساسي Primary				الروضة Kindergarten				
مجموع T	مختلطة Co	اناث F	ذكور M	مجموع T	مختلطة Co	اناث F	ذكور M	مجموع T	مختلطة Co	اناث F	ذكور M	مجموع T	مختلطة Co	اناث F	ذكور M	
2240	905	687	648	281	0	141	140	1755	703	545	507	204	202	1	1	عجلون Ajloun

توزيع المعلمين حسب السلطة والمديرية والجنس والملكية لمحافظة عجلون للعام ٢٠٢٠-٢٠٢١

Distribution of Teachers by Authority, Directorate, Gender & Ownership In Ajloun for The Year 2020-2021

المجموع العام			وكالة الغوث الدولية			حكومية أخرى			مدارس خاصة			وزارة التربية والتعليم			الجنس Gender	المديرية Directorate
Grand Total			UNRWA			Other Governmental			Private Schools			Ministry of Education				
مجموع Total	مستأجر Rented	ملك Owned	مجموع Total	مستأجر Rented	ملك Owned	مجموع Total	مستأجر Rented	ملك Owned	مجموع Total	مستأجر Rented	ملك Owned	مجموع Total	مستأجر Rented	ملك Owned		
1019	90	929	0	0	0	0	0	0	14	4	10	1005	86	919	M	عجلون Ajloun
2370	539	1831	0	0	0	0	0	0	726	308	418	1644	231	1413	F	
3389	629	2760	0	0	0	0	0	0	740	312	428	2649	317	2332	T	

توزيع المعلمين حسب السلطة والمديرية والجنس والفترة لمحافظة عجلون للعام ٢٠٢٠-٢٠٢١

Distribution of Teachers by Authority, Directorate, Gender & Shifts In Ajloun for The Year 2020-2021

المجموع العام			وكالة الغوث الدولية			حكومية أخرى			مدارس خاصة			وزارة التربية والتعليم			الجنس Gender	المديرية Directorate
Grand Total			UNRWA			Other Governmental			Private Schools			Ministry of Education				
مجموع Total	فترتين double shift	فترة One shift	مجموع Total	فترتين double shift	فترة One shift	مجموع Total	فترتين double shift	فترة One shift	مجموع Total	فترتين double shift	فترة One shift	مجموع Total	فترتين double shift	فترة One shift		
1019	59	960	0	0	0	0	0	0	14	0	14	1005	59	946	M	عجلون Ajloun
2370	147	2223	0	0	0	0	0	0	726	0	726	1644	147	1497	F	
3389	206	3183	0	0	0	0	0	0	740	0	740	2649	206	2443	T	

توزيع المعلمين حسب السلطة والمديرية والجنس والمرحلة لمحافظة عجلون للعام ٢٠٢٠-٢٠٢١

Distribution of Teachers by Authority, Directorate, Gender & Cycle In Ajloun for The Year 2020-2021

المجموع العام				وكالة الفوث الدولية				حكومية اخرى				مدارس خاصة				وزارة التربية والتعليم				الجنس Gender	المديرية Directorate
Grand Total				UNRWA				Other Governmental				Private Schools				Ministry of Education					
المجموع Total	ثانوي Secondary	اساسي Basic	رياضة Kindergarten	المجموع Total	ثانوي Secondary	اساسي Basic	رياضة Kindergarten	المجموع Total	ثانوي Secondary	اساسي Basic	رياضة Kindergarten	المجموع Total	ثانوي Secondary	اساسي Basic	رياضة Kindergarten	المجموع Total	ثانوي Secondary	اساسي Basic	رياضة Kindergarten		
1019	319	700	0	0	0	0	0	0	0	0	0	14	6	8	0	1005	313	692	0	M ذكور	عجلون Ajloun
2370	314	1840	216	0	0	0	0	0	0	0	0	726	7	610	109	1644	307	1230	107	F اثنا	
3389	633	2540	216	0	0	0	0	0	0	0	0	740	13	618	109	2649	620	1922	107	T مجموع	

توزيع المعلمين حسب السلطة والمديرية والتأهيل لمحافظة عجلون للعام ٢٠١٩-٢٠٢٠

Distribution of Teachers by Authority, Directorate, Qualification In Ajloun for The Year 2019-2020

المجموع العام			وكالة الفوث الدولية			حكومية اخرى			مدارس خاصة			وزارة التربية والتعليم			المديرية Directorate
Grand Total			UNRWA			Other Governmental			Private Schools			Ministry of Education			
المجموع Total	غير مؤهلين Non-Qualified	مؤهلين Qualified	المجموع Total	غير مؤهلين Non-Qualified	مؤهلين Qualified	المجموع Total	غير مؤهلين Non-Qualified	مؤهلين Qualified	المجموع Total	غير مؤهلين Non-Qualified	مؤهلين Qualified	المجموع Total	غير مؤهلين Non-Qualified	مؤهلين Qualified	
3389	179	3210	0	0	0	0	0	0	740	59	681	2649	120	2529	عجلون Ajloun

Note : Qualified teachers : Those who hold bachelor degree & above

ملاحظة المعلمون المؤهلون : المعلمون الذين يحملون درجة البكالوريوس فما فوق

توزيع الطلبة حسب السلطة والمديرية والجنس والملكية لمحافظة عجلون للعام ٢٠٢٠-٢٠٢١

Distribution of Students by Authority, Directorate, Gender & Ownership In Ajloun for The Year 2020-2021

المجموع العام			وكالة الغوث الدولية			حكومية اخرى			مدارس خاصة			وزارة التربية والتعليم			الجنس Gender	المديرية Directorate
Grand Total			UNRWA			Other Governmental			Private Schools			Ministry of Education				
مجموع Total	مستأجر Rented	ملك Owned	مجموع Total	مستأجر Rented	ملك Owned	مجموع Total	مستأجر Rented	ملك Owned	مجموع Total	مستأجر Rented	ملك Owned	مجموع Total	مستأجر Rented	ملك Owned		
24707	4491	20216	0	0	0	0	0	0	5205	2160	3045	19502	2331	17171	M نكور	عجلون Ajloun
23570	2897	20673	0	0	0	0	0	0	2959	1220	1739	20611	1677	18934	F انث	
48277	7388	40889	0	0	0	0	0	0	8164	3380	4784	40113	4008	36105	T مجموع	

توزيع الطلبة حسب السلطة والمديرية والجنس والفترة لمحافظة عجلون للعام ٢٠٢٠-٢٠٢١

Distribution of Students by Authority, Directorate, Gender & Shifts In Ajloun for The Year 2020-2021

المجموع العام			وكالة الغوث الدولية			حكومية اخرى			مدارس خاصة			وزارة التربية والتعليم			الجنس Gender	المديرية Directorate
Grand Total			UNRWA			Other Governmental			Private Schools			Ministry of Education				
مجموع Total	فترتين double shift	فترة One shift	مجموع Total	فترتين double shift	فترة One shift	مجموع Total	فترتين double shift	فترة One shift	مجموع Total	فترتين double shift	فترة One shift	مجموع Total	فترتين double shift	فترة One shift		
24707	1410	23297	0	0	0	0	0	0	5205	0	5205	19502	1410	18092	M نكور	عجلون Ajloun
23570	1799	21771	0	0	0	0	0	0	2959	0	2959	20611	1799	18812	F انث	
48277	3209	45068	0	0	0	0	0	0	8164	0	8164	40113	3209	36904	T مجموع	

توزيع الطلبة حسب السلطة والمديرية والجنس والمرحلة لمحافظة عجلون للعام ٢٠٢٠-٢٠٢١

Distribution of Students by Authority, Directorate, Gender & Cycle In Ajloun for The Year 2020-2021

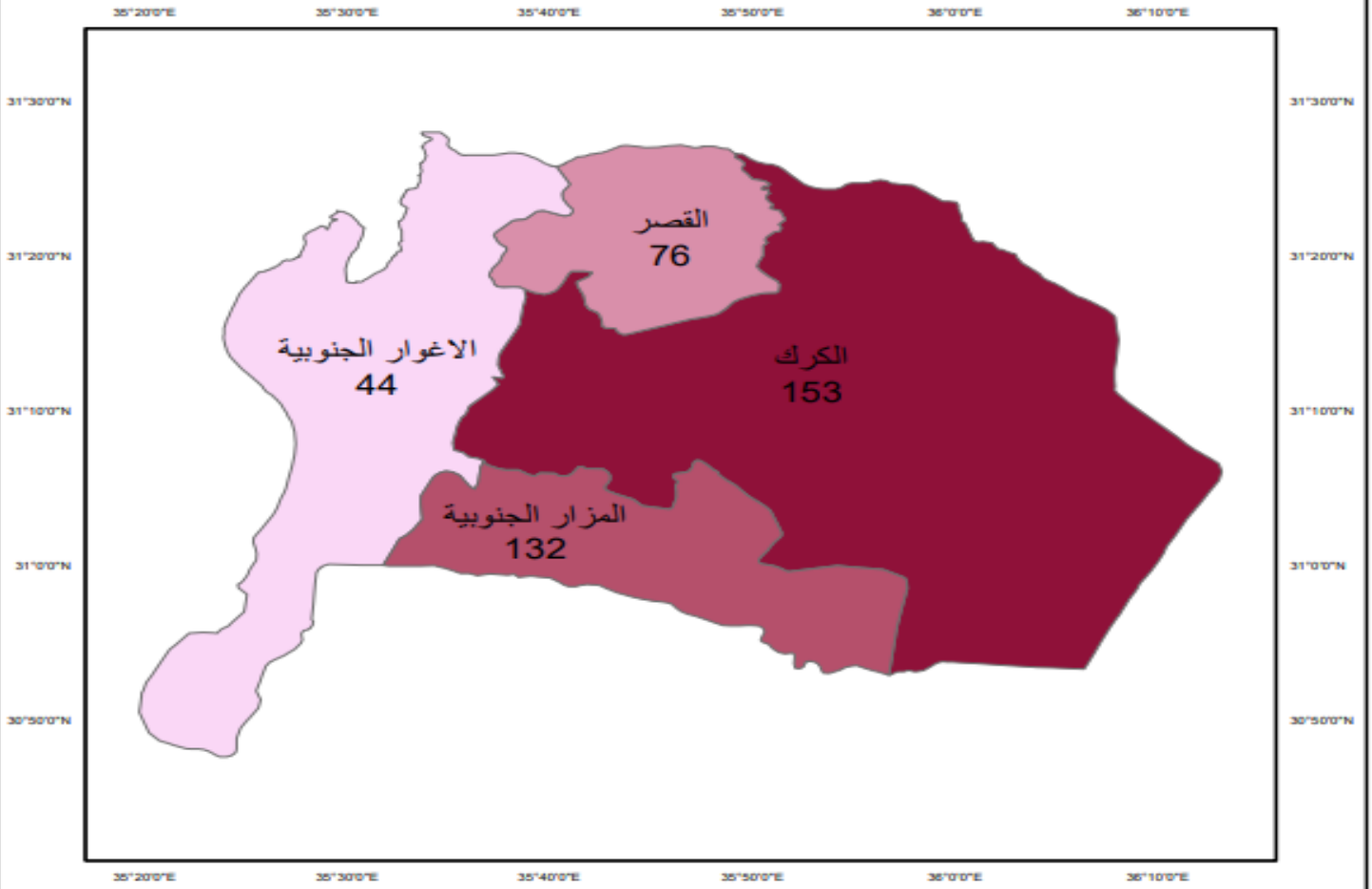
المجموع العام				وكالة الفوث الدولية				حكومية اخرى				مدارس خاصة				وزارة التربية والتعليم				الجنس Gender	المديرية Directorate
Grand Total				UNRWA				Other Governmental				Private Schools				Ministry of Education					
مجموع Total	ثانوي Secondary	اساسي Basic	روضة Kindergarten	مجموع Total	ثانوي Secondary	اساسي Basic	روضة Kindergarten	مجموع Total	ثانوي Secondary	اساسي Basic	روضة Kindergarten	مجموع Total	ثانوي Secondary	اساسي Basic	روضة Kindergarten	مجموع Total	ثانوي Secondary	اساسي Basic	روضة Kindergarten		
24707	3230	19615	1862	0	0	0	0	0	0	0	0	5205	52	4419	734	19502	3178	15196	1128	M	ذكور
23570	3133	18667	1770	0	0	0	0	0	0	0	0	2959	24	2328	607	20611	3109	16339	1163	F	انثى
48277	6363	38282	3632	0	0	0	0	0	0	0	0	8164	76	6747	1341	40113	6287	31535	2291	T	مجموع



خريطة التوزيع الجغرافي لمدارس المملكة لمحافظة الكرك للعام ٢٠٢٠/٢٠٢١



وزارة التربية والتعليم
ادارة التخطيط والبحث التربوي
قسم الخريطة المدرسية



مفتاح الخريطة

44.00
44.01 - 76.00
76.01 - 132.00
132.01 - 153.00

0 55110 220 330 440
Kilometers

توزيع المدارس حسب السلطة والمديرية والجنس والملكية لمحافظة الكرك للعام ٢٠٢٠-٢٠٢١

Distribution of Schools by Authority, Directorate, Gender & Ownership In Karak for The Year 2020-2021

المجموع العام			وكالة الغوث الدولية			حكومية أخرى			مدارس خاصة			وزارة التربية والتعليم			الجنس Gender	المديرية Directorate
Grand Total			UNRWA			Other Governmental			Private Schools			Ministry of Education				
مجموع Total	مستأجر Rented	ملك Owned	مجموع Total	مستأجر Rented	ملك Owned	مجموع Total	مستأجر Rented	ملك Owned	مجموع Total	مستأجر Rented	ملك Owned	مجموع Total	مستأجر Rented	ملك Owned		
45	6	39	0	0	0	2	0	2	0	0	0	43	6	37	M	الكرك Karak
16	0	16	0	0	0	0	0	0	0	0	0	16	0	16	F	
92	32	60	0	0	0	0	0	0	34	18	16	58	14	44	Co	
153	38	115	0	0	0	2	0	2	34	18	16	117	20	97	T	
14	0	14	0	0	0	0	0	0	0	0	0	14	0	14	M	الأغوار الجنوبية South Gour
1	0	1	0	0	0	0	0	0	0	0	0	1	0	1	F	
29	9	20	0	0	0	0	0	0	5	3	2	24	6	18	Co	
44	9	35	0	0	0	0	0	0	5	3	2	39	6	33	T	
25	5	20	0	0	0	1	0	1	0	0	0	24	5	19	M	القصر Qasr
5	0	5	0	0	0	0	0	0	0	0	0	5	0	5	F	
46	13	33	0	0	0	0	0	0	4	0	4	42	13	29	Co	
76	18	58	0	0	0	1	0	1	4	0	4	71	18	53	T	
30	6	24	0	0	0	0	0	0	2	2	0	28	4	24	M	المزار الجنوبي South Mazar
8	0	8	0	0	0	0	0	0	0	0	0	8	0	8	F	
94	40	54	0	0	0	0	0	0	43	26	17	51	14	37	Co	
132	46	86	0	0	0	0	0	0	45	28	17	87	18	69	T	
114	17	97	0	0	0	3	0	3	2	2	0	109	15	94	M	المجموع Total
30	0	30	0	0	0	0	0	0	0	0	0	30	0	30	F	
261	94	167	0	0	0	0	0	0	86	47	39	175	47	128	Co	
405	111	294	0	0	0	3	0	3	88	49	39	314	62	252	T	

توزيع المدارس حسب السلطة والمديرية والجنس والفترة لمحافظة الكرك للعام ٢٠٢٠-٢٠٢١

Distribution of Schools by Authority, Directorate, Gender & Shifts for In Karak The Year 2020-2021

المجموع العام			وكالة الغوث الدولية			حكومية أخرى			مدارس خاصة			وزارة التربية والتعليم			الجنس Gender	المديرية Directorate
Grand Total			UNRWA			Other Governmental			Private Schools			Ministry of Education				
مجموع Total	فترتين double shif	فترة One shift	مجموع Total	فترتين double shif	فترة One shift	مجموع Total	فترتين double shif	فترة One shift	مجموع Total	فترتين double shif	فترة One shift	مجموع Total	فترتين double shif	فترة One shift		
45	0	45	0	0	0	2	0	2	0	0	0	43	0	43	M	ذكور
16	0	16	0	0	0	0	0	0	0	0	0	16	0	16	F	إناث
92	2	90	0	0	0	0	0	0	34	0	34	58	2	56	Co	مختلطة
153	2	151	0	0	0	2	0	2	34	0	34	117	2	115	T	مجموع
14	0	14	0	0	0	0	0	0	0	0	0	14	0	14	M	ذكور
1	0	1	0	0	0	0	0	0	0	0	0	1	0	1	F	إناث
29	0	29	0	0	0	0	0	0	5	0	5	24	0	24	Co	مختلطة
44	0	44	0	0	0	0	0	0	5	0	5	39	0	39	T	مجموع
25	0	25	0	0	0	1	0	1	0	0	0	24	0	24	M	ذكور
5	0	5	0	0	0	0	0	0	0	0	0	5	0	5	F	إناث
46	0	46	0	0	0	0	0	0	4	0	4	42	0	42	Co	مختلطة
76	0	76	0	0	0	1	0	1	4	0	4	71	0	71	T	مجموع
30	0	30	0	0	0	0	0	0	2	0	2	28	0	28	M	ذكور
8	0	8	0	0	0	0	0	0	0	0	0	8	0	8	F	إناث
94	2	92	0	0	0	0	0	0	43	0	43	51	2	49	Co	مختلطة
132	2	130	0	0	0	0	0	0	45	0	45	87	2	85	T	مجموع
114	0	114	0	0	0	3	0	3	2	0	2	109	0	109	M	ذكور
30	0	30	0	0	0	0	0	0	0	0	0	30	0	30	F	إناث
261	4	257	0	0	0	0	0	0	86	0	86	175	4	171	Co	مختلطة
405	4	401	0	0	0	3	0	3	88	0	88	314	4	310	T	مجموع

توزيع المدارس حسب السلطة والمديرية والجنس والمرحلة لمحافظة الكرك للعام ٢٠٢٠-٢٠٢١

Distribution of Schools by Authority, Directorate, Gender & Cycle Schools In karak for The Year 2020-2021

المجموع العام				وكالة الغوث الدولية				حكومية أخرى				مدارس خاصة				وزارة التربية والتعليم				الجنس Gender	المديرية Directorate
Grand Total				UNRWA				Other Governmental				Private Schools				Ministry of Education					
مجموع Total	ثانوي Secondary	اساسي Basic	روضة Kindergarten	مجموع Total	ثانوي Secondary	اساسي Basic	روضة Kindergarten	مجموع Total	ثانوي Secondary	اساسي Basic	روضة Kindergarten	مجموع Total	ثانوي Secondary	اساسي Basic	روضة Kindergarten	مجموع Total	ثانوي Secondary	اساسي Basic	روضة Kindergarten		
45	20	25	0	0	0	0	0	2	2	0	0	0	0	0	0	43	18	25	0	M ذكور	الكرك Karak
16	14	2	0	0	0	0	0	0	0	0	0	0	0	0	0	16	14	2	0	F اناث	
92	15	63	14	0	0	0	0	0	0	0	0	34	4	16	14	58	11	47	0	Co مختلطة	
153	49	90	14	0	0	0	0	2	2	0	0	34	4	16	14	117	43	74	0	T مجموع	
14	10	4	0	0	0	0	0	0	0	0	0	0	0	0	0	14	10	4	0	M ذكور	الأغوار الجنوبية South Gour
1	1	0	0	0	0	0	0	0	0	0	0	0	0	0	0	1	1	0	0	F اناث	
29	10	14	5	0	0	0	0	0	0	0	0	5	0	0	5	24	10	14	0	Co مختلطة	
44	21	18	5	0	0	0	0	0	0	0	0	5	0	0	5	39	21	18	0	T مجموع	
25	12	13	0	0	0	0	0	1	1	0	0	0	0	0	0	24	11	13	0	M ذكور	القصر Qasr
5	4	1	0	0	0	0	0	0	0	0	0	0	0	0	0	5	4	1	0	F اناث	
46	7	38	1	0	0	0	0	0	0	0	0	4	0	3	1	42	7	35	0	Co مختلطة	
76	23	52	1	0	0	0	0	1	1	0	0	4	0	3	1	71	22	49	0	T مجموع	
30	14	15	1	0	0	0	0	0	0	0	0	2	1	0	1	28	13	15	0	M ذكور	المزار الجنوبي South Mazar
8	8	0	0	0	0	0	0	0	0	0	0	0	0	0	0	8	8		0	F اناث	
94	6	65	23	0	0	0	0	0	0	0	0	43	3	17	23	51	3	48	0	Co مختلطة	
132	28	80	24	0	0	0	0	0	0	0	0	45	4	17	24	87	24	63	0	T مجموع	
114	56	57	1	0	0	0	0	3	3	0	0	2	1	0	1	109	52	57	0	M ذكور	المجموع Total
30	27	3	0	0	0	0	0	0	0	0	0	0	0	0	0	30	27	3	0	F اناث	
261	38	180	43	0	0	0	0	0	0	0	0	86	7	36	43	175	31	144	0	Co مختلطة	
405	121	240	44	0	0	0	0	3	3	0	0	88	8	36	44	314	110	204	0	T مجموع	

توزيع الشعب حسب السلطة والمديرية والجنس والملكية لمحافظة الكرك للعام ٢٠٢٠-٢٠٢١

Distribution of Class-Units by Authority, Directorate, Gender & Ownership In Karak for The Year 2020-2021

المجموع العام			وكالة الغوث الدولية			حكومية أخرى			مدارس خاصة			وزارة التربية والتعليم			الجنس Gender	المديرية Directorate
Grand Total			UNRWA			Other Governmental			Private Schools			Ministry of Education				
مجموع Total	مستأجر Rented	ملك Owned	مجموع Total	مستأجر Rented	ملك Owned	مجموع Total	مستأجر Rented	ملك Owned	مجموع Total	مستأجر Rented	ملك Owned	مجموع Total	مستأجر Rented	ملك Owned		
440	55	385	0	0	0	14	0	14	31	7	24	395	48	347	M	ذكور
454	43	411	0	0	0	0	0	0	20	3	17	434	40	394	F	اناث
587	178	409	0	0	0	0	0	0	221	103	118	366	75	291	Co	مختلطة
1481	276	1205	0	0	0	14	0	14	272	113	159	1195	163	1032	T	مجموع
216	1	215	0	0	0	0	0	0	0	0	0	216	1	215	M	ذكور
243	11	232	0	0	0	0	0	0	1	1	0	242	10	232	F	اناث
189	52	137	0	0	0	0	0	0	7	4	3	182	48	134	Co	مختلطة
648	64	584	0	0	0	0	0	0	8	5	3	640	59	581	T	مجموع
222	28	194	0	0	0	11	0	11	5	0	5	206	28	178	M	ذكور
223	16	207	0	0	0	0	0	0	0	0	0	223	16	207	F	اناث
288	72	216	0	0	0	0	0	0	28	0	28	260	72	188	Co	مختلطة
733	116	617	0	0	0	11	0	11	33	0	33	689	116	573	T	مجموع
318	39	279	0	0	0	0	0	0	46	18	28	272	21	251	M	ذكور
340	37	303	0	0	0	0	0	0	21	7	14	319	30	289	F	اناث
489	184	305	0	0	0	0	0	0	176	105	71	313	79	234	Co	مختلطة
1147	260	887	0	0	0	0	0	0	243	130	113	904	130	774	T	مجموع
1196	123	1073	0	0	0	25	0	25	82	25	57	1089	98	991	M	ذكور
1260	107	1153	0	0	0	0	0	0	42	11	31	1218	96	1122	F	اناث
1553	486	1067	0	0	0	0	0	0	432	212	220	1121	274	847	Co	مختلطة
4009	716	3293	0	0	0	25	0	25	556	248	308	3428	468	2960	T	مجموع

توزيع الشعب حسب السلطة والمديرية والجنس والفترة لمحافظة الكرك للعام ٢٠٢٠-٢٠٢١

Distribution of Class-Units by Authority, Directorate, Gender & Shifts In Karak for the Year 2020-2021

المجموع العام			وكالة الغوث الدولية			حكومية أخرى			مدارس خاصة			وزارة التربية والتعليم			الجنس Gender	المديرية Directorate
Grand Total			UNRWA			Other Governmental			Private Schools			Ministry of Education				
مجموع Total	فترتين double shif	فترة One shift	مجموع Total	فترتين double shif	فترة One shift	مجموع Total	فترتين double shif	فترة One shift	مجموع Total	فترتين double shif	فترة One shift	مجموع Total	فترتين double shif	فترة One shift		
440	0	440	0	0	0	14	0	14	31	0	31	395	0	395	M	الكرك Karak
454	3	451	0	0	0	0	0	0	20	0	20	434	3	431	F	
587	13	574	0	0	0	0	0	0	221	0	221	366	13	353	Co	
1481	16	1465	0	0	0	14	0	14	272	0	272	1195	16	1179	T	
216	0	216	0	0	0	0	0	0	0	0	0	216	0	216	M	الأغوار الجنوبية South Gour
243	0	243	0	0	0	0	0	0	1	0	1	242	0	242	F	
189	0	189	0	0	0	0	0	0	7	0	7	182	0	182	Co	
648	0	648	0	0	0	0	0	0	8	0	8	640	0	640	T	
222	0	222	0	0	0	11	0	11	5	0	5	206	0	206	M	القصر Qasr
223	0	223	0	0	0	0	0	0	0	0	0	223	0	223	F	
288	0	288	0	0	0	0	0	0	28	0	28	260	0	260	Co	
733	0	733	0	0	0	11	0	11	33	0	33	689	0	689	T	
318	0	318	0	0	0	0	0	0	46	0	46	272	0	272	M	المزار الجنوبي South Mazar
340	13	327	0	0	0	0	0	0	21	0	21	319	13	306	F	
489	21	468	0	0	0	0	0	0	176	0	176	313	21	292	Co	
1147	34	1113	0	0	0	0	0	0	243	0	243	904	34	870	T	
1196	0	1196	0	0	0	25	0	25	82	0	82	1089	0	1089	M	المجموع Total
1260	16	1244	0	0	0	0	0	0	42	0	42	1218	16	1202	F	
1553	34	1519	0	0	0	0	0	0	432	0	432	1121	34	1087	Co	
4009	50	3959	0	0	0	25	0	25	556	0	556	3428	50	3378	T	

Distribution of Class-Units in "Karak" Governorate by Directorate, Gender & Cycle in MOE Schools for The Year 2020-2021

وزارة التربية والتعليم Ministry Of Education																المديرية Directorate
المجموع Total				الثانوي Secondary				الأساسي Primary				الروضة Kindergarten				
مجموع T	مختلطة Co	إناث F	ذكور M	مجموع T	مختلطة Co	إناث F	ذكور M	مجموع T	مختلطة Co	إناث F	ذكور M	مجموع T	مختلطة Co	إناث F	ذكور M	
1195	366	434	395	167	2	90	75	973	310	344	319	55	54	0	1	قضية الكرك Qasabah
640	182	242	216	76	0	44	32	526	145	198	183	38	37	0	1	الأغوار الجنوبية South Ghour
689	260	223	206	92	0	45	47	550	213	178	159	47	47	0	0	القصر AlQasr
904	313	319	272	117	0	61	56	737	263	258	216	50	50	0	0	المزار الجنوبي South Mazar
3428	1121	1218	1089	452	2	240	210	2786	931	978	877	190	188	0	2	المجموع Total

توزيع الشعب في محافظة "الكرك" حسب المديرية والجنس والمرحلة في المدارس الخاصة للعام ٢٠٢١-٢٠٢٠

Distribution of Class-Units in "Karak" Governorate by Directorate, Gender & Cycle in Private Schools for The Year 2020-2021

مدارس خاصة Private Schools																المديرية Directorate
المجموع Total				الثانوي Secondary				الأساسي Primary				الروضة Kindergarten				
مجموع T	مختلطة Co	إناث F	ذكور M	مجموع T	مختلطة Co	إناث F	ذكور M	مجموع T	مختلطة Co	إناث F	ذكور M	مجموع T	مختلطة Co	إناث F	ذكور M	
272	221	20	31	13	7	2	4	206	164	17	25	53	50	1	2	قضية الكرك Qasabah
8	7	1	0	0	0	0	0	0	0	0	0	8	7	1	0	الأغوار الجنوبية South Ghour
33	28	0	5	0	0	0	0	31	26	0	5	2	2	0	0	القصر AlQasr
243	176	21	46	11	1	5	5	178	122	16	40	54	53	0	1	المزار الجنوبي South Mazar
556	432	42	82	24	8	7	9	415	312	33	70	117	112	2	3	المجموع Total

توزيع الشعب في محافظة "الكرك" حسب المديرية والجنس والمرحلة في المدارس الحكومية الأخرى للعام ٢٠٢١-٢٠٢٠

Distribution of Class-Units in "Karak" Governorate by Directorate, Gender & Cycle in Other Governmental Schools for The Year 2020-2021

حكومية أخرى Other Governmental																المديرية Directorate
المجموع Total				الثانوي Secondary				الأساسي Primary				الروضة Kindergarten				
مجموع T	مختلطة Co	إناث F	ذكور M	مجموع T	مختلطة Co	إناث F	ذكور M	مجموع T	مختلطة Co	إناث F	ذكور M	مجموع T	مختلطة Co	إناث F	ذكور M	
14	0	0	14	6	0	0	6	8	0	0	8	0	0	0	0	قضية الكرك Qasabah
0	0	0	0	0	0	0	0	0	0	0	0	0	0	0	0	الأغوار الجنوبية South Ghour
11	0	0	11	4	0	0	4	7	0	0	7	0	0	0	0	القصر AlQasr
0	0	0	0	0	0	0	0	0	0	0	0	0	0	0	0	المزار الجنوبي South Mazar
25	0	0	25	10	0	0	10	15	0	0	15	0	0	0	0	المجموع Total

توزيع الشعب في محافظة "الكرك" حسب المديرية والجنس والمرحلة في مدارس وكالة الغوث للعام ٢٠٢١-٢٠٢٠

Distribution of Class-Units in "Karak" Governorate by Directorate, Gender & Cycle In UNRWA Schools for The Year 2020-2021

وكالة الغوث UNRWA																المديرية Directorate
المجموع Total				الثانوي Secondary				الأساسي Primary				الروضة Kindergarten				
مجموع T	مختلطة Co	إناث F	ذكور M	مجموع T	مختلطة Co	إناث F	ذكور M	مجموع T	مختلطة Co	إناث F	ذكور M	مجموع T	مختلطة Co	إناث F	ذكور M	
0	0	0	0	0	0	0	0	0	0	0	0	0	0	0	0	قضية الكرك Karak Qasabah
0	0	0	0	0	0	0	0	0	0	0	0	0	0	0	0	الأغوار الجنوبية South Ghour
0	0	0	0	0	0	0	0	0	0	0	0	0	0	0	0	القصر AlQasr
0	0	0	0	0	0	0	0	0	0	0	0	0	0	0	0	المزار الجنوبي South Mazar
0	0	0	0	0	0	0	0	0	0	0	0	0	0	0	0	المجموع Total

توزيع الشعب في محافظة "الكرك" حسب المديرية والجنس والمرحلة لجميع السلطات للعام ٢٠٢١-٢٠٢٠

Distribution of Class-Units in "Karak" Governorate by Directorate, Gender & Cycle In All Authorities for The Year 2020-2021

جميع السلطات All Authorities																المديرية Directorate
المجموع Total				الثانوي Secondary				الأساسي Primary				الروضة Kindergarten				
مجموع T	مختلطة Co	إناث F	ذكور M	مجموع T	مختلطة Co	إناث F	ذكور M	مجموع T	مختلطة Co	إناث F	ذكور M	مجموع T	مختلطة Co	إناث F	ذكور M	
1481	587	454	440	186	9	92	85	1187	474	361	352	108	104	1	3	قضية الكرك Karak Qasabah
648	189	243	216	76	0	44	32	526	145	198	183	46	44	1	1	الأغوار الجنوبية South Ghour
733	288	223	222	96	0	45	51	588	239	178	171	49	49	0	0	القصر AlQasr
1147	489	340	318	128	1	66	61	915	385	274	256	104	103	0	1	المزار الجنوبي South Mazar
4009	1553	1260	1196	486	10	247	229	3216	1243	1011	962	307	300	2	5	المجموع Total

توزيع المعلمين حسب السلطة والمديرية والجنس والملكية لمحافظة الكرك للعام ٢٠٢٠-٢٠٢١

Distribution of Teachers by Authority, Directorate, Gender & Ownership In Karak for The Year 2020-2021

المجموع العام			وكالة الغوث الدولية			حكومية اخرى			مدارس خاصة			وزارة التربية والتعليم			الجنس Gender	المديرية Directorate
Grand Total			UNRWA			Other Governmental			Private Schools			Ministry of Education				
مجموع Total	مستأجر Rented	ملك Owned	مجموع Total	مستأجر Rented	ملك Owned	مجموع Total	مستأجر Rented	ملك Owned	مجموع Total	مستأجر Rented	ملك Owned	مجموع Total	مستأجر Rented	ملك Owned		
846	92	754	0	0	0	38	0	38	28	0	28	780	92	688	M	نكور
1805	356	1449	0	0	0	0	0	0	367	149	218	1438	207	1231	F	اناث
2651	448	2203	0	0	0	38	0	38	395	149	246	2218	299	1919	T	مجموع
343	0	343	0	0	0	0	0	0	0	0	0	343	0	343	M	نكور
670	83	587	0	0	0	0	0	0	14	9	5	656	74	582	F	اناث
1013	83	930	0	0	0	0	0	0	14	9	5	999	74	925	T	مجموع
488	64	424	0	0	0	36	0	36	3	0	3	449	64	385	M	نكور
930	148	782	0	0	0	0	0	0	68	0	68	862	148	714	F	اناث
1418	212	1206	0	0	0	36	0	36	71	0	71	1311	212	1099	T	مجموع
620	51	569	0	0	0	0	0	0	33	4	29	587	47	540	M	نكور
1425	368	1057	0	0	0	0	0	0	350	186	164	1075	182	893	F	اناث
2045	419	1626	0	0	0	0	0	0	383	190	193	1662	229	1433	T	مجموع
2297	207	2090	0	0	0	74	0	74	64	4	60	2159	203	1956	M	نكور
4830	955	3875	0	0	0	0	0	0	799	344	455	4031	611	3420	F	اناث
7127	1162	5965	0	0	0	74	0	74	863	348	515	6190	814	5376	T	مجموع

توزيع المعلمين حسب السلطة والمديرية والجنس والفترة لمحافظة الكرك للعام ٢٠٢٠-٢٠٢١

Distribution of Teachers by Authority, Directorate, Gender & Shifts In Karak for The Year 2020-2021

المجموع العام			وكالة الغوث الدولية			حكومية اخرى			مدارس خاصة			وزارة التربية والتعليم			الجنس Gender	المديرية Directorate
Grand Total			UNRWA			Other Governmental			Private Schools			Ministry of Education				
مجموع Total	فترتين double shift	فترة One shift	مجموع Total	فترتين double shift	فترة One shift	مجموع Total	فترتين double shift	فترة One shift	مجموع Total	فترتين double shift	فترة One shift	مجموع Total	فترتين double shift	فترة One shift		
846	0	846	0	0	0	38	0	38	28	0	28	780	0	780	M	نكور
1805	27	1778	0	0	0	0	0	0	367	0	367	1438	27	1411	F	اناث
2651	27	2624	0	0	0	38	0	38	395	0	395	2218	27	2191	T	مجموع
343	0	343	0	0	0	0	0	0	0	0	0	343	0	343	M	نكور
670	0	670	0	0	0	0	0	0	14	0	14	656	0	656	F	اناث
1013	0	1013	0	0	0	0	0	0	14	0	14	999	0	999	T	مجموع
488	0	488	0	0	0	36	0	36	3	0	3	449	0	449	M	نكور
930	0	930	0	0	0	0	0	0	68	0	68	862	0	862	F	اناث
1418	0	1418	0	0	0	36	0	36	71	0	71	1311	0	1311	T	مجموع
620	0	620	0	0	0	0	0	0	33	0	33	587	0	587	M	نكور
1425	49	1376	0	0	0	0	0	0	350	0	350	1075	49	1026	F	اناث
2045	49	1996	0	0	0	0	0	0	383	0	383	1662	49	1613	T	مجموع
2297	0	2297	0	0	0	74	0	74	64	0	64	2159	0	2159	M	نكور
4830	76	4754	0	0	0	0	0	0	799	0	799	4031	76	3955	F	اناث
7127	76	7051	0	0	0	74	0	74	863	0	863	6190	76	6114	T	مجموع

توزيع المعلمين حسب السلطة والمديرية والجنس والمرحلة لمحافظة الكرك للعام ٢٠٢١-٢٠٢٠

Distribution of Teachers by Authority, Directorate, Gender & Cycle In Karak for The Year 2020-2021

المجموع العام				وكالة الفوت الدولية				حكومية اخرى				مدارس خاصة				وزارة التربية والتعليم				الجنس Gender	المديرية Directorate
Grand Total				UNRWA				Other Governmental				Private Schools				Ministry of Education					
مجموع Total	ثانوي Secondary	اساسي Basic	روضة Kindergarten	مجموع Total	ثانوي Secondary	اساسي Basic	روضة Kindergarten	مجموع Total	ثانوي Secondary	اساسي Basic	روضة Kindergarten	مجموع Total	ثانوي Secondary	اساسي Basic	روضة Kindergarten	مجموع Total	ثانوي Secondary	اساسي Basic	روضة Kindergarten		
846	245	601	0	0	0	0	0	38	25	13	0	28	18	10	0	780	202	578	0	M	نكور
1805	233	1454	118	0	0	0	0	0	0	0	0	367	12	292	63	1438	221	1162	55	F	انث
2651	478	2055	118	0	0	0	0	38	25	13	0	395	30	302	63	2218	423	1740	55	T	مجموع
343	85	258	0	0	0	0	0	0	0	0	0	0	0	0	0	343	85	258	0	M	نكور
670	94	524	52	0	0	0	0	0	0	0	0	14	0	0	14	656	94	524	38	F	انث
1013	179	782	52	0	0	0	0	0	0	0	0	14	0	0	14	999	179	782	38	T	مجموع
488	164	324	0	0	0	0	0	36	14	22	0	3	0	3	0	449	150	299	0	M	نكور
930	111	768	51	0	0	0	0	0	0	0	0	68	0	64	4	862	111	704	47	F	انث
1418	275	1092	51	0	0	0	0	36	14	22	0	71	0	67	4	1311	261	1003	47	T	مجموع
620	189	431	0	0	0	0	0	0	0	0	0	33	12	21	0	587	177	410	0	M	نكور
1425	162	1136	127	0	0	0	0	0	0	0	0	350	15	258	77	1075	147	878	50	F	انث
2045	351	1567	127	0	0	0	0	0	0	0	0	383	27	279	77	1662	324	1288	50	T	مجموع
2297	683	1614	0	0	0	0	0	74	39	35	0	64	30	34	0	2159	614	1545	0	M	نكور
4830	600	3882	348	0	0	0	0	0	0	0	0	799	27	614	158	4031	573	3268	190	F	انث
7127	1283	5496	348	0	0	0	0	74	39	35	0	863	57	648	158	6190	1187	4813	190	T	مجموع

توزيع المعلمين حسب السلطة والمديرية والتأهيل لمحافظة الكرك للعام ٢٠٢٠-٢٠٢١

Distribution of Teachers by Authority, Directorate, Qualification In Karak for The Year 2020-2021

المجموع العام			وكالة الغوث الدولية			حكومية أخرى			مدارس خاصة			وزارة التربية والتعليم			المديرية Directorate
Grand Total			UNRWA			Other Governmental			Private Schools			Ministry of Education			
المجموع Total	غير مؤهلين Non-Qualified	مؤهلين Qualified	المجموع Total	غير مؤهلين Non-Qualified	مؤهلين Qualified	المجموع Total	غير مؤهلين Non-Qualified	مؤهلين Qualified	المجموع Total	غير مؤهلين Non-Qualified	مؤهلين Qualified	المجموع Total	غير مؤهلين Non-Qualified	مؤهلين Qualified	
2651	214	2437	0	0	0	38	1	37	395	56	339	2218	157	2061	الكرك Karak
1013	60	953	0	0	0	0	0	0	14	2	12	999	58	941	الأغوار الجنوبية South Gour
1418	58	1360	0	0	0	36	0	36	71	2	69	1311	56	1255	القصر Qasr
2045	151	1894	0	0	0	0	0	0	383	21	362	1662	130	1532	المزار الجنوبي South Mazar
7127	483	6644	0	0	0	74	1	73	863	81	782	6190	401	5789	المجموع Total

Note : Qualified teachers : Those who hold bachelor degree & above

ملاحظة المعلمون المؤهلون : المعلمون الذين يحملون درجة البكالوريوس فما فوق

توزيع الطلبة حسب السلطة والمديرية والجنس والملكية لمحافظة الكرك للعام ٢٠٢٠-٢٠٢١

Distribution of Students by Authority, Directorate, Gender & Ownership In Karak for The Year 2020-2021

المجموع العام			وكالة الغوث الدولية			حكومية اخرى			مدارس خاصة			وزارة التربية والتعليم			الجنس Gender	المديرية Directorate
Grand Total			UNRWA			Other Governmental			Private Schools			Ministry of Education				
مجموع Total	مستأجر Rented	ملك Owned	مجموع Total	مستأجر Rented	ملك Owned	مجموع Total	مستأجر Rented	ملك Owned	مجموع Total	مستأجر Rented	ملك Owned	مجموع Total	مستأجر Rented	ملك Owned		
16102	2751	13351	0	0	0	274	0	274	2280	785	1495	13548	1966	11582	M	ذكور
15562	2167	13395	0	0	0	0	0	0	1737	595	1142	13825	1572	12253	F	انثى
31664	4918	26746	0	0	0	274	0	274	4017	1380	2637	27373	3538	23835	T	مجموع
8509	486	8023	0	0	0	0	0	0	56	23	33	8453	463	7990	M	ذكور
8391	611	7780	0	0	0	0	0	0	43	20	23	8348	591	7757	F	انثى
16900	1097	15803	0	0	0	0	0	0	99	43	56	16801	1054	15747	T	مجموع
7359	1128	6231	0	0	0	319	0	319	354	0	354	6686	1128	5558	M	ذكور
6960	737	6223	0	0	0	0	0	0	192	0	192	6768	737	6031	F	انثى
14319	1865	12454	0	0	0	319	0	319	546	0	546	13454	1865	11589	T	مجموع
12005	2236	9769	0	0	0	0	0	0	2090	1028	1062	9915	1208	8707	M	ذكور
11590	2104	9486	0	0	0	0	0	0	1421	734	687	10169	1370	8799	F	انثى
23595	4340	19255	0	0	0	0	0	0	3511	1762	1749	20084	2578	17506	T	مجموع
43975	6601	37374	0	0	0	593	0	593	4780	1836	2944	38602	4765	33837	M	ذكور
42503	5619	36884	0	0	0	0	0	0	3393	1349	2044	39110	4270	34840	F	انثى
86478	12220	74258	0	0	0	593	0	593	8173	3185	4988	77712	9035	68677	T	مجموع

توزيع الطلبة حسب السلطة والمديرية والجنس والفترة لمحافظة الكرك للعام ٢٠٢٠-٢٠٢١

Distribution of Students by Authority, Directorate, Gender & Shifts In Karak for The Year 2020-2021

المجموع العام			وكالة الفوٹ الدولية			حكومية اخرى			مدارس خاصة			وزارة التربية والتعليم			الجنس Gender	المديرية Directorate
Grand Total			UNRWA			Other Governmental			Private Schools			Ministry of Education				
مجموع Total	فترتين double shift	فترة One shift	مجموع Total	فترتين double shift	فترة One shift	مجموع Total	فترتين double shift	فترة One shift	مجموع Total	فترتين double shift	فترة One shift	مجموع Total	فترتين double shift	فترة One shift		
16102	171	15931	0	0	0	274	0	274	2280	0	2280	13548	171	13377	M	ذكور
15562	250	15312	0	0	0	0	0	0	1737	0	1737	13825	250	13575	F	اناث
31664	421	31243	0	0	0	274	0	274	4017	0	4017	27373	421	26952	T	مجموع
8509	0	8509	0	0	0	0	0	0	56	0	56	8453	0	8453	M	ذكور
8391	0	8391	0	0	0	0	0	0	43	0	43	8348	0	8348	F	اناث
16900	0	16900	0	0	0	0	0	0	99	0	99	16801	0	16801	T	مجموع
7359	0	7359	0	0	0	319	0	319	354	0	354	6686	0	6686	M	ذكور
6960	0	6960	0	0	0	0	0	0	192	0	192	6768	0	6768	F	اناث
14319	0	14319	0	0	0	319	0	319	546	0	546	13454	0	13454	T	مجموع
12005	272	11733	0	0	0	0	0	0	2090	0	2090	9915	272	9643	M	ذكور
11590	531	11059	0	0	0	0	0	0	1421	0	1421	10169	531	9638	F	اناث
23595	803	22792	0	0	0	0	0	0	3511	0	3511	20084	803	19281	T	مجموع
43975	443	43532	0	0	0	593	0	593	4780	0	4780	38602	443	38159	M	ذكور
42503	781	41722	0	0	0	0	0	0	3393	0	3393	39110	781	38329	F	اناث
86478	1224	85254	0	0	0	593	0	593	8173	0	8173	77712	1224	76488	T	مجموع

توزيع الطلاب حسب السلطة والمديرية والجنس والمرحلة لمحافظة الكرك للعام ٢٠٢٠-٢٠٢١

Distribution of Students by Authority, Directorate, Gender & Cycle In Karak For The Year 2020-2021

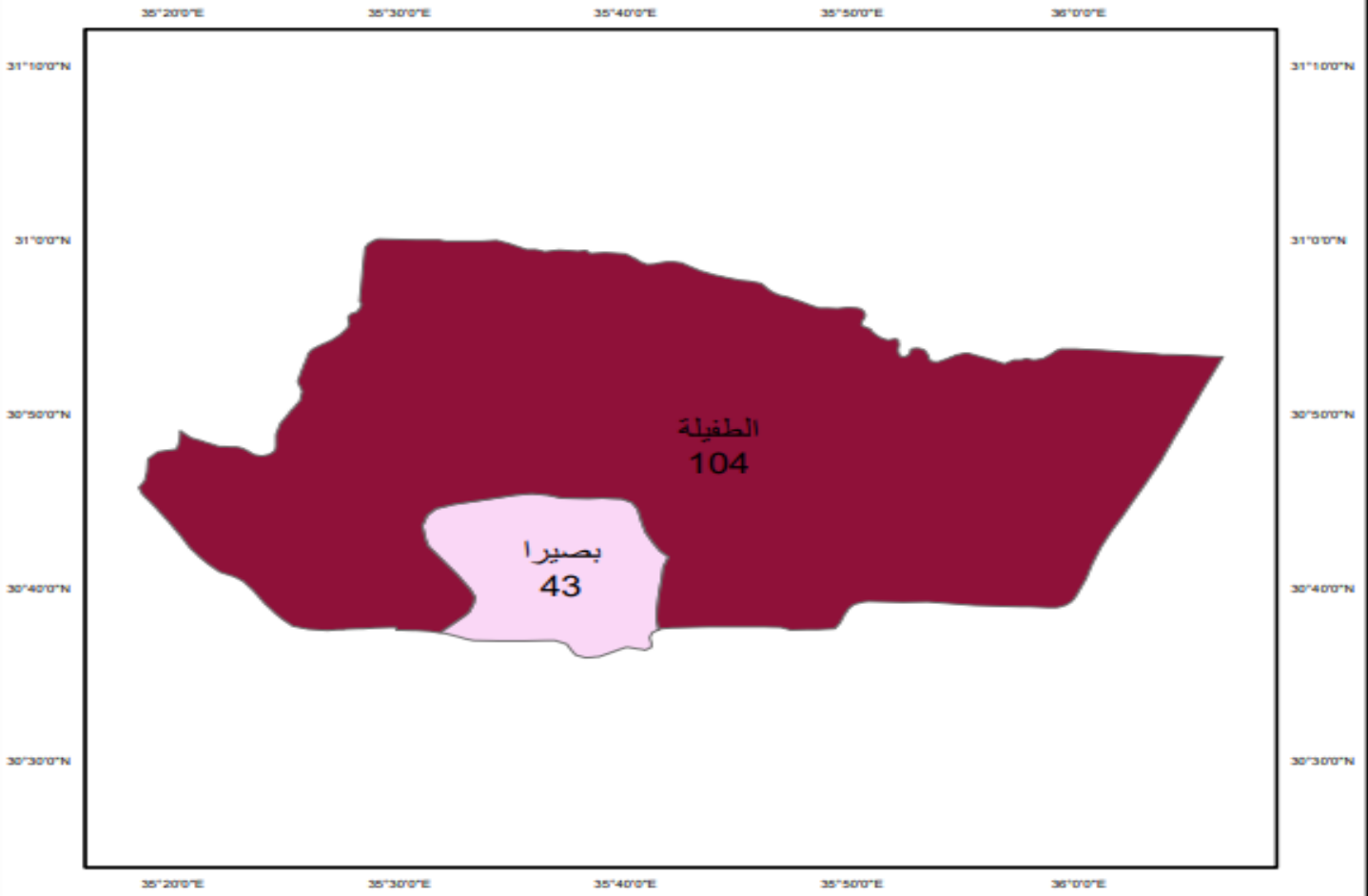
المجموع العام				وكالة الفوت الدولية				حكومية اخرى				مدارس خاصة				وزارة التربية والتعليم				الجنس Gender	المديرية Directorate
Grand Total				UNRWA				Other Governmental				Private Schools				Ministry of Education					
مجموع Total	ثانوي Secondary	اساسي Basic	روضة Kindergarten	مجموع Total	ثانوي Secondary	اساسي Basic	روضة Kindergarten	مجموع Total	ثانوي Secondary	اساسي Basic	روضة Kindergarten	مجموع Total	ثانوي Secondary	اساسي Basic	روضة Kindergarten	مجموع Total	ثانوي Secondary	اساسي Basic	روضة Kindergarten		
16102	1879	13234	989	0	0	0	0	274	112	162	0	2280	120	1800	360	13548	1647	11272	629	M	ذكور
15562	1936	12621	1005	0	0	0	0	0	0	0	0	1737	98	1310	329	13825	1838	11311	676	F	انث
31664	3815	25855	1994	0	0	0	0	274	112	162	0	4017	218	3110	689	27373	3485	22583	1305	T	مجموع
8509	842	7185	482	0	0	0	0	0	0	0	0	56	0	0	56	8453	842	7185	426	M	ذكور
8391	1010	6921	460	0	0	0	0	0	0	0	0	43	0	0	43	8348	1010	6921	417	F	انث
16900	1852	14106	942	0	0	0	0	0	0	0	0	99	0	0	99	16801	1852	14106	843	T	مجموع
7359	918	5979	462	0	0	0	0	319	32	287	0	354	0	340	14	6686	886	5352	448	M	ذكور
6960	805	5725	430	0	0	0	0	0	0	0	0	192	0	187	5	6768	805	5538	425	F	انث
14319	1723	11704	892	0	0	0	0	319	32	287	0	546	0	527	19	13454	1691	10890	873	T	مجموع
12005	1405	9730	870	0	0	0	0	0	0	0	0	2090	81	1599	410	9915	1324	8131	460	M	ذكور
11590	1459	9353	778	0	0	0	0	0	0	0	0	1421	81	965	375	10169	1378	8388	403	F	انث
23595	2864	19083	1648	0	0	0	0	0	0	0	0	3511	162	2564	785	20084	2702	16519	863	T	مجموع
43975	5044	36128	2803	0	0	0	0	593	144	449	0	4780	201	3739	840	38602	4699	31940	1963	M	ذكور
42503	5210	34620	2673	0	0	0	0	0	0	0	0	3393	179	2462	752	39110	5031	32158	1921	F	انث
86478	10254	70748	5476	0	0	0	0	593	144	449	0	8173	380	6201	1592	77712	9730	64098	3884	T	مجموع



خريطة التوزيع الجغرافي لمدارس المملكة لمحافظة الطفيلة للعام ٢٠٢٠/٢٠٢١



وزارة التربية والتعليم
إدارة التخطيط والبحث التربوي
قسم الخريطة المدرسية



مفتاح الخريطة

43.00
43.01 - 104.00

0 55110 220 330 440
Kilometers

توزيع المدارس حسب السلطة والمديرية والجنس والملكية لمحافظة الطفيلة للعام ٢٠٢٠-٢٠٢١

Distribution of Schools by Authority, Directorate, Gender & Ownership In Tafila for The Year 2020-2021

المجموع العام			وكالة الغوث الدولية			حكومية أخرى			مدارس خاصة			وزارة التربية والتعليم			الجنس Gender	المديرية Directorate
Grand Total			UNRWA			Other Governmental			Private Schools			Ministry of Education				
مجموع Total	مستأجر Rented	ملك Owned	مجموع Total	مستأجر Rented	ملك Owned	مجموع Total	مستأجر Rented	ملك Owned	مجموع Total	مستأجر Rented	ملك Owned	مجموع Total	مستأجر Rented	ملك Owned		
30	2	28	0	0	0	1	0	1	0	0	0	29	2	27	M	الطفيلة Tafila
5	1	4	0	0	0	0	0	0	0	0	0	5	1	4	F	
69	25	44	0	0	0	0	0	0	15	7	8	54	18	36	Co	
104	28	76	0	0	0	1	0	1	15	7	8	88	21	67	T	
13	3	10	0	0	0	1	0	1	0	0	0	12	3	9	M	لواء بصيرا Bsaira
0	0	0	0	0	0	0	0	0	0	0	0	0	0	0	F	
30	10	20	0	0	0	0	0	0	6	2	4	24	8	16	Co	
43	13	30	0	0	0	1	0	1	6	2	4	36	11	25	T	
43	5	38	0	0	0	2	0	2	0	0	0	41	5	36	M	مجموع Total
5	1	4	0	0	0	0	0	0	0	0	0	5	1	4	F	
99	35	64	0	0	0	0	0	0	21	9	12	78	26	52	Co	
147	41	106	0	0	0	2	0	2	21	9	12	124	32	92	T	

توزيع المدارس حسب السلطة والمديرية والجنس والفترة لمحافظة الطفيلة للعام ٢٠٢٠-٢٠٢١

Distribution of Schools by Authority, Directorate, Gender & Shifts In Tafila for The Year 2020-2021

المجموع العام			وكالة الغوث الدولية			حكومية أخرى			مدارس خاصة			وزارة التربية والتعليم			الجنس Gender	المديرية Directorate
Grand Total			UNRWA			Other Governmental			Private Schools			Ministry of Education				
مجموع Total	فترتين double shif	فترة One shift	مجموع Total	فترتين double shif	فترة One shift	مجموع Total	فترتين double shif	فترة One shift	مجموع Total	فترتين double shif	فترة One shift	مجموع Total	فترتين double shif	فترة One shift		
30	0	30	0	0	0	1	0	1	0	0	0	29	0	29	M	الطفيلة Tafila
5	0	5	0	0	0	0	0	0	0	0	0	5	0	5	F	
69	0	69	0	0	0	0	0	0	15	0	15	54	0	54	Co	
104	0	104	0	0	0	1	0	1	15	0	15	88	0	88	T	
13	0	13	0	0	0	1	0	1	0	0	0	12	0	12	M	لواء بصيرا Bsaira
0	0	0	0	0	0	0	0	0	0	0	0	0	0	0	F	
30	0	30	0	0	0	0	0	0	6	0	6	24	0	24	Co	
43	0	43	0	0	0	1	0	1	6	0	6	36	0	36	T	
43	0	43	0	0	0	2	0	2	0	0	0	41	0	41	M	مجموع Total
5	0	5	0	0	0	0	0	0	0	0	0	5	0	5	F	
99	0	99	0	0	0	0	0	0	21	0	21	78	0	78	Co	
147	0	147	0	0	0	2	0	2	21	0	21	124	0	124	T	

توزيع المدارس حسب السلطة والمديرية والجنس والمرحلة لمحافظة الطفيلة للعام ٢٠٢٠-٢٠٢١

Distribution of Schools by Authority, Directorate, Gender & Cycle Schools In Tafila for The Year 2020-2021

المجموع العام				وكالة الغوث الدولية				حكومية اخرى				مدارس خاصة				وزارة التربية والتعليم				الجنس Gender	المديرية Directorate
Grand Total				UNRWA				Other Governmental				Private Schools				Ministry of Education					
مجموع Total	ثانوي Secondary	اساسي Basic	روضة Kindergarten	مجموع Total	ثانوي Secondary	اساسي Basic	روضة Kindergarten	مجموع Total	ثانوي Secondary	اساسي Basic	روضة Kindergarten	مجموع Total	ثانوي Secondary	اساسي Basic	روضة Kindergarten	مجموع Total	ثانوي Secondary	اساسي Basic	روضة Kindergarten		
30	11	19	0	0	0	0	0	1	1	0	0	0	0	0	0	29	10	19	0	M	ذكور
5	4	1	0	0	0	0	0	0	0	0	0	0	0	0	0	5	4	1	0	F	اناث
69	12	50	7	0	0	0	0	0	0	0	0	15	0	8	7	54	12	42	0	Co	مختلطة
104	27	70	7	0	0	0	0	1	1	0	0	15	0	8	7	88	26	62	0	T	مجموع
13	6	7	0	0	0	0	0	1	1	0	0	0	0	0	0	12	5	7	0	M	ذكور
0	0	0	0	0	0	0	0	0	0	0	0	0	0	0	0	0	0	0	0	F	اناث
30	3	22	5	0	0	0	0	0	0	0	0	6	0	1	5	24	3	21	0	Co	مختلطة
43	9	29	5	0	0	0	0	1	1	0	0	6	0	1	5	36	8	28	0	T	مجموع
43	17	26	0	0	0	0	0	2	2	0	0	0	0	0	0	41	15	26	0	M	ذكور
5	4	1	0	0	0	0	0	0	0	0	0	0	0	0	0	5	4	1	0	F	اناث
99	15	72	12	0	0	0	0	0	0	0	0	21	0	9	12	78	15	63	0	Co	مختلطة
147	36	99	12	0	0	0	0	2	2	0	0	21	0	9	12	124	34	90	0	T	مجموع

توزيع الشعب حسب السلطة والمديرية والجنس والملكية لمحافظة الطفيلة للعام ٢٠٢٠-٢٠٢١

Distribution of Class-Units by Authority, Directorate, Gender & Ownership In Tafila for The Year 2018-2019

المجموع العام			وكالة الفتوة الدولية			حكومية أخرى			مدارس خاصة			وزارة التربية والتعليم			الجنس Gender	المديرية Directorate
Grand Total			UNRWA			Other Governmental			Private Schools			Ministry of Education				
مجموع Total	مستأجر Rented	ملك Owned	مجموع Total	مستأجر Rented	ملك Owned	مجموع Total	مستأجر Rented	ملك Owned	مجموع Total	مستأجر Rented	ملك Owned	مجموع Total	مستأجر Rented	ملك Owned		
299	26	273	0	0	0	11	0	11	11	6	5	277	20	257	M	ذكور
321	36	285	0	0	0	0	0	0	3	3	0	318	33	285	F	إناث
398	131	267	0	0	0	0	0	0	112	48	64	286	83	203	Co	مختلطة
1018	193	825	0	0	0	11	0	11	126	57	69	881	136	745	T	مجموع
109	21	88	0	0	0	17	0	17	0	0	0	92	21	71	M	ذكور
123	18	105	0	0	0	0	0	0	0	0	0	123	18	105	F	إناث
130	46	84	0	0	0	0	0	0	18	8	10	112	38	74	Co	مختلطة
362	85	277	0	0	0	17	0	17	18	8	10	327	77	250	T	مجموع
408	47	361	0	0	0	28	0	28	11	6	5	369	41	328	M	ذكور
444	54	390	0	0	0	0	0	0	3	3	0	441	51	390	F	إناث
528	177	351	0	0	0	0	0	0	130	56	74	398	121	277	Co	مختلطة
1380	278	1102	0	0	0	28	0	28	144	65	79	1208	213	995	T	مجموع

توزيع الشعب حسب السلطة والمديرية والجنس والفترة لمحافظة الطفيلة للعام ٢٠٢٠-٢٠٢١

Distribution of Class-Units by Authority, Directorate, Gender & Shifts In Tafila for The Year 2020-2021

المجموع العام			وكالة الفتوة الدولية			حكومية أخرى			مدارس خاصة			وزارة التربية والتعليم			الجنس Gender	المديرية Directorate
Grand Total			UNRWA			Other Governmental			Private Schools			Ministry of Education				
مجموع Total	فترتين double shift	فترة One shift	مجموع Total	فترتين double shift	فترة One shift	مجموع Total	فترتين double shift	فترة One shift	مجموع Total	فترتين double shift	فترة One shift	مجموع Total	فترتين double shift	فترة One shift		
299	0	299	0	0	0	11	0	11	11	0	11	277	0	277	M	ذكور
321	0	321	0	0	0	0	0	0	3	0	3	318	0	318	F	إناث
398	0	398	0	0	0	0	0	0	112	0	112	286	0	286	Co	مختلطة
1018	0	1018	0	0	0	11	0	11	126	0	126	881	0	881	T	مجموع
109	0	109	0	0	0	17	0	17	0	0	0	92	0	92	M	ذكور
123	0	123	0	0	0	0	0	0	0	0	0	123	0	123	F	إناث
130	0	130	0	0	0	0	0	0	18	0	18	112	0	112	Co	مختلطة
362	0	362	0	0	0	17	0	17	18	0	18	327	0	327	T	مجموع
408	0	408	0	0	0	28	0	28	11	0	11	369	0	369	M	ذكور
444	0	444	0	0	0	0	0	0	3	0	3	441	0	441	F	إناث
528	0	528	0	0	0	0	0	0	130	0	130	398	0	398	Co	مختلطة
1380	0	1380	0	0	0	28	0	28	144	0	144	1208	0	1208	T	مجموع

توزيع الشعب في محافظة "الطفيلة" حسب المديرية والجنس والمرحلة في مدارس وزارة التربية والتعليم للعام ٢٠٢٠-٢٠٢١

Distribution of Class-Units in "Tafila" Governorate by Directorate, Gender & Cycle in MOE Schools for The Year 2020-2021

وزارة التربية والتعليم Ministry Of Education																المديرية Directorate
المجموع Total				الثانوي Secondary				الأساسي Primary				الروضة Kindergarten				
مجموع T	مختلطة Co	إناث F	ذكور M	مجموع T	مختلطة Co	إناث F	ذكور M	مجموع T	مختلطة Co	إناث F	ذكور M	مجموع T	مختلطة Co	إناث F	ذكور M	
881	286	318	277	119	0	61	58	713	238	256	219	49	48	1	0	الطفيلة Tafila
327	112	123	92	40	0	19	21	263	88	104	71	24	24	0	0	لواء بصيرا Bsaira
1208	398	441	369	159	0	80	79	976	326	360	290	73	72	1	0	المجموع Total

توزيع الشعب في محافظة "الطفيلة" حسب المديرية والجنس والمرحلة في المدارس الخاصة للعام ٢٠٢٠-٢٠٢١

Distribution of Class-Units in "Tafila" Governorate by Directorate, Gender & Cycle in Private Schools for The Year 2020-2021

مدارس خاصة Private Schools																المديرية Directorate
المجموع Total				الثانوي Secondary				الأساسي Primary				الروضة Kindergarten				
مجموع T	مختلطة Co	إناث F	ذكور M	مجموع T	مختلطة Co	إناث F	ذكور M	مجموع T	مختلطة Co	إناث F	ذكور M	مجموع T	مختلطة Co	إناث F	ذكور M	
125	112	5	8	0	0	0	0	92	81	4	7	33	31	1	1	الطفيلة Tafila
25	25	0	0	0	0	0	0	9	9	0	0	16	16	0	0	لواء بصيرا Bsaira
150	137	5	8	0	0	0	0	101	90	4	7	49	47	1	1	المجموع Total

توزيع الشعب في محافظة "الطفيلة" حسب المديرية والجنس والمرحلة في المدارس الحكومية الأخرى للعام ٢٠٢٠-٢٠٢١

Distribution of Class-Units in "Tafila" Governorate by Directorate, Gender & Cycle in Other Governmental Schools for The Year 2020-2021

حكومية أخرى Other Governmental																المديرية Directorate
المجموع Total				الثانوي Secondary				الأساسي Primary				الروضة Kindergarten				
مجموع T	مختلطة Co	إناث F	ذكور M	مجموع T	مختلطة Co	إناث F	ذكور M	مجموع T	مختلطة Co	إناث F	ذكور M	مجموع T	مختلطة Co	إناث F	ذكور M	
9	0	0	9	3	0	0	3	6	0	0	6	0	0	0	0	الطفيلة Tafila
17	0	0	17	4	0	0	4	13	0	0	13	0	0	0	0	لواء بصيرا Bsaira
26	0	0	26	7	0	0	7	19	0	0	19	0	0	0	0	المجموع Total

توزيع الشعب في محافظة "الطفيلة" حسب المديرية والجنس والمرحلة في مدارس وكالة الغوث للعام ٢٠٢٠-٢٠٢١

Distribution of Class-Units in "Tafila" Governorate by Directorate, Gender & Cycle In UNRWA Schools for The Year 2020-2021

وكالة الغوث UNRWA																المديرية Directorate
المجموع Total				الثانوي Secondary				الأساسي Primary				الروضة Kindergarten				
مجموع T	مختلطة Co	إناث F	ذكور M	مجموع T	مختلطة Co	إناث F	ذكور M	مجموع T	مختلطة Co	إناث F	ذكور M	مجموع T	مختلطة Co	إناث F	ذكور M	
0	0	0	0	0	0	0	0	0	0	0	0	0	0	0	0	الطفيلة Tafila
0	0	0	0	0	0	0	0	0	0	0	0	0	0	0	0	لواء بصيرا Bsaira
0	0	0	0	0	0	0	0	0	0	0	0	0	0	0	0	المجموع Total

توزيع الشعب في محافظة "الطفيلة" حسب المديرية والجنس والمرحلة لجميع السلطات للعام ٢٠٢٠-٢٠٢١

Distribution of Class-Units in "Tafila" Governorate by Directorate, Gender & Cycle In All Authorities for The Year 2020-2021

جميع السلطات All Authorities																المديرية Directorate
المجموع Total				الثانوي Secondary				الأساسي Primary				الروضة Kindergarten				
مجموع T	مختلطة Co	إناث F	ذكور M	مجموع T	مختلطة Co	إناث F	ذكور M	مجموع T	مختلطة Co	إناث F	ذكور M	مجموع T	مختلطة Co	إناث F	ذكور M	
1015	398	323	294	122	0	61	61	811	319	260	232	82	79	2	1	الطفيلة Tafila
369	137	123	109	44	0	19	25	285	97	104	84	40	40	0	0	لواء بصيرا Bsaira
1384	535	446	403	166	0	80	86	1096	416	364	316	122	119	2	1	المجموع Total

توزيع المعلمين حسب السلطة والمديرية والجنس والملكية لمحافظة الطفيلة للعام ٢٠٢٠-٢٠٢١

Distribution of Teachers by Authority, Directorate, Gender & Ownership In Tafila for The Year 2020-2021

المجموع العام			وكالة الفوت الدولية			حكومية أخرى			مدارس خاصة			وزارة التربية والتعليم			الجنس Gender	المديرية Directorate
Grand Total			UNRWA			Other Governmental			Private Schools			Ministry of Education				
مجموع Total	مستأجر Rented	ملك Owned	مجموع Total	مستأجر Rented	ملك Owned	مجموع Total	مستأجر Rented	ملك Owned	مجموع Total	مستأجر Rented	ملك Owned	مجموع Total	مستأجر Rented	ملك Owned		
646	40	606	0	0	0	33	0	33	1	0	1	612	40	572	M	ذكور
1292	285	1007	0	0	0	0	0	0	189	83	106	1103	202	901	F	إناث
1938	325	1613	0	0	0	33	0	33	190	83	107	1715	242	1473	T	مجموع
236	43	193	0	0	0	45	0	45	0	0	0	191	43	148	M	ذكور
430	96	334	0	0	0	0	0	0	22	8	14	408	88	320	F	إناث
666	139	527	0	0	0	45	0	45	22	8	14	599	131	468	T	مجموع
882	83	799	0	0	0	78	0	78	1	0	1	803	83	720	M	ذكور
1722	381	1341	0	0	0	0	0	0	211	91	120	1511	290	1221	F	إناث
2604	464	2140	0	0	0	78	0	78	212	91	121	2314	373	1941	T	مجموع

توزيع المعلمين حسب السلطة والمديرية والجنس والفترة لمحافظة الطفيلة للعام ٢٠٢٠-٢٠٢١

Distribution of Teachers by Authority, Directorate, Gender & Shifts In Tafila for The Year 2020-2021

المجموع العام			وكالة الفوت الدولية			حكومية أخرى			مدارس خاصة			وزارة التربية والتعليم			الجنس Gender	المديرية Directorate
Grand Total			UNRWA			Other Governmental			Private Schools			Ministry of Education				
مجموع Total	فترتين double shift	فترة One shift	مجموع Total	فترتين double shift	فترة One shift	مجموع Total	فترتين double shift	فترة One shift	مجموع Total	فترتين double shift	فترة One shift	مجموع Total	فترتين double shift	فترة One shift		
646	0	646	0	0	0	33	0	33	1	0	1	612	0	612	M	ذكور
1292	0	1292	0	0	0	0	0	0	189	0	189	1103	0	1103	F	إناث
1938	0	1938	0	0	0	33	0	33	190	0	190	1715	0	1715	T	مجموع
236	0	236	0	0	0	45	0	45	0	0	0	191	0	191	M	ذكور
430	0	430	0	0	0	0	0	0	22	0	22	408	0	408	F	إناث
666	0	666	0	0	0	45	0	45	22	0	22	599	0	599	T	مجموع
882	0	882	0	0	0	78	0	78	1	0	1	803	0	803	M	ذكور
1722	0	1722	0	0	0	0	0	0	211	0	211	1511	0	1511	F	إناث
2604	0	2604	0	0	0	78	0	78	212	0	212	2314	0	2314	T	مجموع

توزيع المعلمين حسب السلطة والمديرية والجنس والمرحلة لمحافظة الطفيلة للعام ٢٠٢٠-٢٠٢١
Distribution of Teachers by Authority, Directorate, Gender & Cycle In Tafila for The Year 2020-2021

المجموع العام				وكالة الفتوح الدولية				حكومية اخرى				مدارس خاصة				وزارة التربية والتعليم				الجنس Gender	المديرية Directorate
Grand Total				UNRWA				Other Governmental				Private Schools				Ministry of Education					
المجموع Total	ثانوي Secondary	اساسي Basic	روضة Kindergarten	المجموع Total	ثانوي Secondary	اساسي Basic	روضة Kindergarten	المجموع Total	ثانوي Secondary	اساسي Basic	روضة Kindergarten	المجموع Total	ثانوي Secondary	اساسي Basic	روضة Kindergarten	المجموع Total	ثانوي Secondary	اساسي Basic	روضة Kindergarten		
646	178	468	0	0	0	0	0	33	13	20	0	1	0	1	0	612	165	447	0	M	ذكور
1292	153	1047	92	0	0	0	0	0	0	0	0	189	0	146	43	1103	153	901	49	F	انث
1938	331	1515	92	0	0	0	0	33	13	20	0	190	0	147	43	1715	318	1348	49	T	مجموع
236	71	165	0	0	0	0	0	45	13	32	0	0	0	0	0	191	58	133	0	M	ذكور
430	46	343	41	0	0	0	0	0	0	0	0	22	0	5	17	408	46	338	24	F	انث
666	117	508	41	0	0	0	0	45	13	32	0	22	0	5	17	599	104	471	24	T	مجموع
882	249	633	0	0	0	0	0	78	26	52	0	1	0	1	0	803	223	580	0	M	ذكور
1722	199	1390	133	0	0	0	0	0	0	0	0	211	0	151	60	1511	199	1239	73	F	انث
2604	448	2023	133	0	0	0	0	78	26	52	0	212	0	152	60	2314	422	1819	73	T	مجموع

توزيع المعلمين حسب السلطة والمديرية والتأهيل لمحافظة الطفيلة للعام ٢٠٢٠-٢٠٢١
Distribution of Teachers by Authority, Directorate, Qualification In Tafila for The Year 2020-2021

المجموع العام			وكالة الفتوح الدولية			حكومية اخرى			مدارس خاصة			وزارة التربية والتعليم			المديرية Directorate
Grand Total			UNRWA			Other Governmental			Private Schools			Ministry of Education			
المجموع Total	غير مؤهلين Non-Qualified	مؤهلين Qualified	المجموع Total	غير مؤهلين Non-Qualified	مؤهلين Qualified	المجموع Total	غير مؤهلين Non-Qualified	مؤهلين Qualified	المجموع Total	غير مؤهلين Non-Qualified	مؤهلين Qualified	المجموع Total	غير مؤهلين Non-Qualified	مؤهلين Qualified	
1938	129	1809	0	0	0	33	0	33	190	6	184	1715	123	1592	الطفيلة Tafila
666	49	617	0	0	0	45	1	44	22	3	19	599	45	554	لواء بصيرا Bsaira
2604	178	2426	0	0	0	78	1	77	212	9	203	2314	168	2146	مجموع Total

Note : Qualified teachers : Those who hold bachelor degree & above

ملاحظة المعلمون المؤهلون : المعلمون الذين يحملون درجة البكالوريوس فما فوق

توزيع الطلبة حسب السلطة والمديرية والجنس والملكية لمحافظة الطفيلة للعام ٢٠٢٠-٢٠٢١
Distribution of Students by Authority, Directorate, Gender & Ownership In Tafila for The Year 2020-2021

المجموع العام			وكالة الغوث الدولية			حكومية اخرى			مدارس خاصة			وزارة التربية والتعليم			الجنس Gender	المديرية Directorate
Grand Total			UNRWA			Other Governmental			Private Schools			Ministry of Education				
مجموع Total	مستأجر Rented	ملك Owned	مجموع Total	مستأجر Rented	ملك Owned	مجموع Total	مستأجر Rented	ملك Owned	مجموع Total	مستأجر Rented	ملك Owned	مجموع Total	مستأجر Rented	ملك Owned		
11410	1872	9538	0	0	0	310	0	310	1228	541	687	9872	1331	8541	M	ذكور
10972	1532	9440	0	0	0	0	0	0	829	330	499	10143	1202	8941	F	انثى
22382	3404	18978	0	0	0	310	0	310	2057	871	1186	20015	2533	17482	T	مجموع
4284	957	3327	0	0	0	411	0	411	117	52	65	3756	905	2851	M	ذكور
4183	606	3577	0	0	0	0	0	0	124	61	63	4059	545	3514	F	انثى
8467	1563	6904	0	0	0	411	0	411	241	113	128	7815	1450	6365	T	مجموع
15694	2829	12865	0	0	0	721	0	721	1345	593	752	13628	2236	11392	M	ذكور
15155	2138	13017	0	0	0	0	0	0	953	391	562	14202	1747	12455	F	انثى
30849	4967	25882	0	0	0	721	0	721	2298	984	1314	27830	3983	23847	T	مجموع

توزيع الطلبة حسب السلطة والمديرية والجنس والفترة لمحافظة الطفيلة للعام ٢٠٢٠-٢٠٢١
Distribution of Students by Authority, Directorate, Gender & Shifts In Tafila for The Year 2020-2021

المجموع العام			وكالة الغوث الدولية			حكومية اخرى			مدارس خاصة			وزارة التربية والتعليم			الجنس Gender	المديرية Directorate
Grand Total			UNRWA			Other Governmental			Private Schools			Ministry of Education				
مجموع Total	فترتين double shift	فترة One shift	مجموع Total	فترتين double shift	فترة One shift	مجموع Total	فترتين double shift	فترة One shift	مجموع Total	فترتين double shift	فترة One shift	مجموع Total	فترتين double shift	فترة One shift		
11410	0	11410	0	0	0	310	0	310	1228	0	1228	9872	0	9872	M	ذكور
10972	0	10972	0	0	0	0	0	0	829	0	829	10143	0	10143	F	انثى
22382	0	22382	0	0	0	310	0	310	2057	0	2057	20015	0	20015	T	مجموع
4284	0	4284	0	0	0	411	0	411	117	0	117	3756	0	3756	M	ذكور
4183	0	4183	0	0	0	0	0	0	124	0	124	4059	0	4059	F	انثى
8467	0	8467	0	0	0	411	0	411	241	0	241	7815	0	7815	T	مجموع
15694	0	15694	0	0	0	721	0	721	1345	0	1345	13628	0	13628	M	ذكور
15155	0	15155	0	0	0	0	0	0	953	0	953	14202	0	14202	F	انثى
30849	0	30849	0	0	0	721	0	721	2298	0	2298	27830	0	27830	T	مجموع

توزيع الطلبة حسب السلطة والمديرية والجنس والمرحلة لمحافظه الطفيلة للعام ٢٠٢٠-٢٠٢١

Distribution of Students by Authority, Directorate, Gender & Cycle In Tafila for The Year 2020-2021

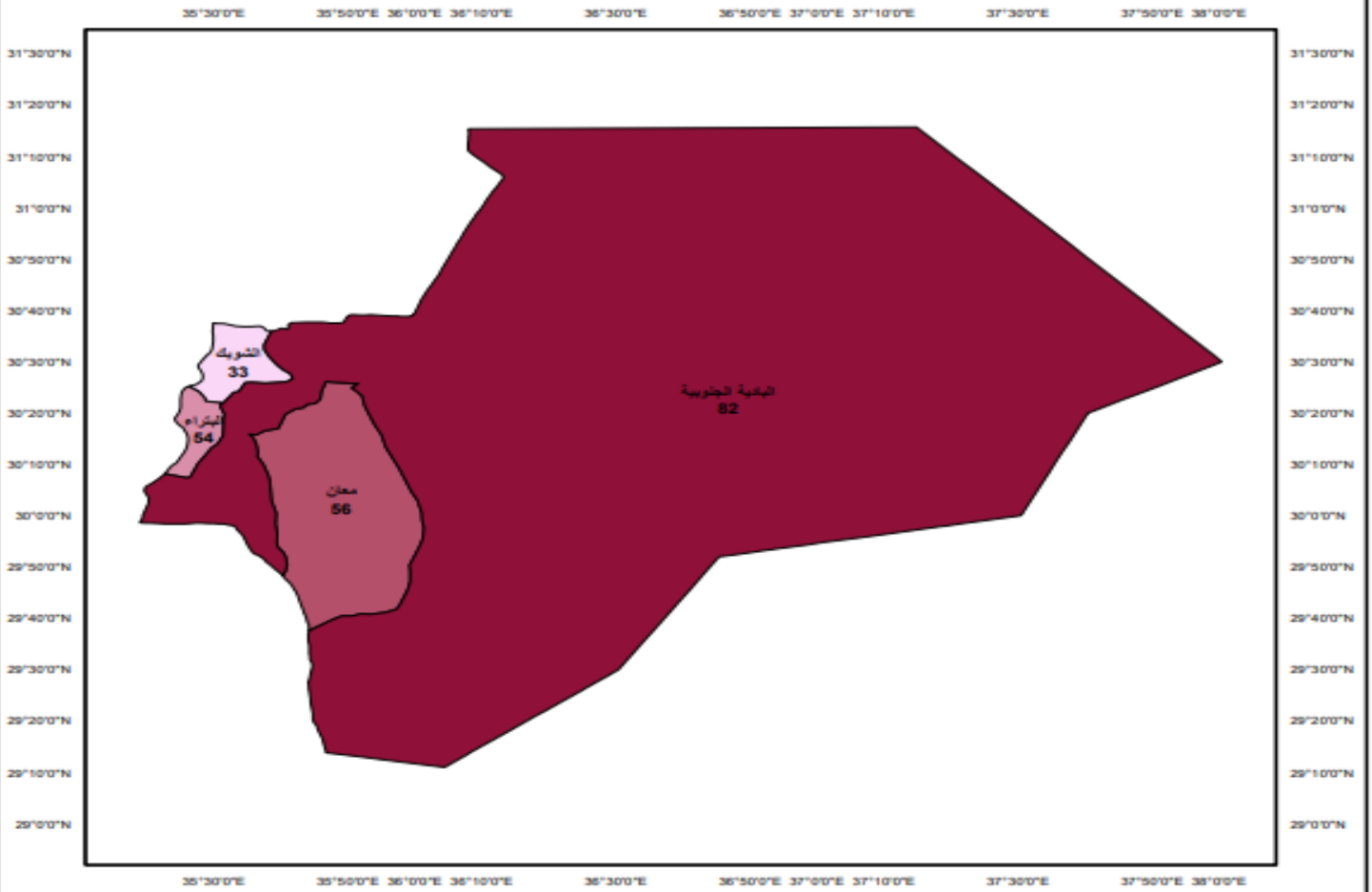
المجموع العام				وكالة الفوث الدولية				حكومية اخرى				مدارس خاصة				وزارة التربية والتعليم				الجنس Gender	المديرية Directorate
Grand Total				UNRWA				Other Governmental				Private Schools				Ministry of Education					
مجموع Total	ثانوي Secondary	اساسي Basic	روضة Kindergarten	مجموع Total	ثانوي Secondary	اساسي Basic	روضة Kindergarten	مجموع Total	ثانوي Secondary	اساسي Basic	روضة Kindergarten	مجموع Total	ثانوي Secondary	اساسي Basic	روضة Kindergarten	مجموع Total	ثانوي Secondary	اساسي Basic	روضة Kindergarten		
11410	1370	9229	811	0	0	0	0	310	74	236	0	1228	0	931	297	9872	1296	8062	514	M ذكور	الطفيلة Tafila
10972	1413	8835	724	0	0	0	0	0	0	0	0	829	0	586	243	10143	1413	8249	481	F اناث	
22382	2783	18064	1535	0	0	0	0	310	74	236	0	2057	0	1517	540	20015	2709	16311	995	T مجموع	
4284	489	3410	385	0	0	0	0	411	73	338	0	117	0	13	104	3756	416	3059	281	M ذكور	لواء بصيرا Bsaira
4183	493	3336	354	0	0	0	0	0	0	0	0	124	0	10	114	4059	493	3326	240	F اناث	
8467	982	6746	739	0	0	0	0	411	73	338	0	241	0	23	218	7815	909	6385	521	T مجموع	
15694	1859	12639	1196	0	0	0	0	721	147	574	0	1345	0	944	401	13628	1712	11121	795	M ذكور	مجموع Total
15155	1906	12171	1078	0	0	0	0	0	0	0	0	953	0	596	357	14202	1906	11575	721	F اناث	
30849	3765	24810	2274	0	0	0	0	721	147	574	0	2298	0	1540	758	27830	3618	22696	1516	T مجموع	



خريطة التوزيع الجغرافي لمدارس المملكة لمحافظة معان للعام ٢٠٢٠/٢٠٢١



وزارة التربية والتعليم
إدارة التخطيط والبحث التربوي
قسم الخريطة المدرسية



مفتاح الخريطة

33.00
33.01 - 54.00
54.01 - 56.00
56.01 - 82.00

0 55110 220 330 440
Kilometers

توزيع المدارس حسب السلطة والمديرية والجنس والملكية لمحافظة معان للعام ٢٠٢٠-٢٠٢١

Distribution of Schools by Authority, Directorate, Gender & Ownership In Ma'an for The Year 2020-2021

المجموع العام			وكالة الفوث الدولية			حكومية اخرى			مدارس خاصة			وزارة التربية والتعليم			الجنس Gender	المديرية Directorate
Grand Total			UNRWA			Other Governmental			Private Schools			Ministry of Education				
مجموع Total	مستأجر Rented	ملك Owned	مجموع Total	مستأجر Rented	ملك Owned	مجموع Total	مستأجر Rented	ملك Owned	مجموع Total	مستأجر Rented	ملك Owned	مجموع Total	مستأجر Rented	ملك Owned		
15	5	10	0	0	0	1	0	1	0	0	0	14	5	9	M	معان Ma'an
3	0	3	0	0	0	0	0	0	0	0	0	3	0	3	F	
38	11	27	0	0	0	0	0	0	13	4	9	25	7	18	Co	
56	16	40	0	0	0	1	0	1	13	4	9	42	12	30	T	
28	4	24	0	0	0	4	0	4	0	0	0	24	4	20	M	البادية الجنوبية South Badia
5	0	5	0	0	0	0	0	0	0	0	0	5	0	5	F	
49	12	37	0	0	0	0	0	0	1	0	1	48	12	36	Co	
82	16	66	0	0	0	4	0	4	1	0	1	77	16	61	T	
13	1	12	0	0	0	2	0	2	0	0	0	11	1	10	M	البتراء Petra
2	0	2	0	0	0	0	0	0	0	0	0	2	0	2	F	
39	15	24	0	0	0	0	0	0	9	6	3	30	9	21	Co	
54	16	38	0	0	0	2	0	2	9	6	3	43	10	33	T	
13	0	13	0	0	0	1	0	1	0	0	0	12	0	12	M	الشوبك Al-shobak
1	0	1	0	0	0	0	0	0	0	0	0	1	0	1	F	
19	2	17	0	0	0	0	0	0	0	0	0	19	2	17	Co	
33	2	31	0	0	0	1	0	1	0	0	0	32	2	30	T	
69	10	59	0	0	0	8	0	8	0	0	0	61	10	51	M	المجموع Total
11	0	11	0	0	0	0	0	0	0	0	0	11	0	11	F	
145	40	105	0	0	0	0	0	0	23	10	13	122	30	92	Co	
225	50	175	0	0	0	8	0	8	23	10	13	194	40	154	T	

توزيع المدارس حسب السلطة والمديرية والجنس والفترة لمحافظة معان للعام ٢٠٢٠-٢٠٢١

Distribution of Schools by Authority, Directorate, Gender & Shifts In Ma'an For The Year 2020-2021

المجموع العام			وكالة الفونث الدولية			حكومية اخرى			مدارس خاصة			وزارة التربية والتعليم			الجنس Gender	المديرية Directorate
Grand Total			UNRWA			Other Governmental			Private Schools			Ministry of Education				
مجموع Total	فترتين double shif	فترة One shift	مجموع Total	فترتين double shif	فترة One shift	مجموع Total	فترتين double shif	فترة One shift	مجموع Total	فترتين double shif	فترة One shift	مجموع Total	فترتين double shif	فترة One shift		
15	0	15	0	0	0	1	0	1	0	0	0	14	0	14	M	ذكور
3	0	3	0	0	0	0	0	0	0	0	0	3	0	3	F	اناث
38	6	32	0	0	0	0	0	0	13	0	13	25	6	19	Co	مختلطة
56	6	50	0	0	0	1	0	1	13	0	13	42	6	36	T	مجموع
28	0	28	0	0	0	4	0	4	0	0	0	24	0	24	M	ذكور
5	0	5	0	0	0	0	0	0	0	0	0	5	0	5	F	اناث
49	0	49	0	0	0	0	0	0	1	0	1	48	0	48	Co	مختلطة
82	0	82	0	0	0	4	0	4	1	0	1	77	0	77	T	مجموع
13	0	13	0	0	0	2	0	2	0	0	0	11	0	11	M	ذكور
2	0	2	0	0	0	0	0	0	0	0	0	2	0	2	F	اناث
39	0	39	0	0	0	0	0	0	9	0	9	30	0	30	Co	مختلطة
54	0	54	0	0	0	2	0	2	9	0	9	43	0	43	T	مجموع
13	0	13	0	0	0	1	0	1	0	0	0	12	0	12	M	ذكور
1	0	1	0	0	0	0	0	0	0	0	0	1	0	1	F	اناث
19	0	19	0	0	0	0	0	0	0	0	0	19	0	19	Co	مختلطة
33	0	33	0	0	0	1	0	1	0	0	0	32	0	32	T	مجموع
69	0	69	0	0	0	8	0	8	0	0	0	61	0	61	M	ذكور
11	0	11	0	0	0	0	0	0	0	0	0	11	0	11	F	اناث
145	6	139	0	0	0	0	0	0	23	0	23	122	6	116	Co	مختلطة
225	6	219	0	0	0	8	0	8	23	0	23	194	6	188	T	مجموع

توزيع المدارس حسب السلطة والمديرية والجنس والمرحلة لمحافظة معان للعام ٢٠٢٠-٢٠٢١

Distribution of Schools by Authority, Directorate, Gender & Cycle Schools In Ma'an for The Year 2020-2021

المجموع العام				وكالة الغوث الدولية				حكومية أخرى				مدارس خاصة				وزارة التربية والتعليم				الجنس Gender	المديرية Directorate
Grand Total				UNRWA				Other Governmental				Private Schools				Ministry of Education					
مجموع Total	ثانوي Secondary	اساسي Basic	روضة Kindergarten	مجموع Total	ثانوي Secondary	اساسي Basic	روضة Kindergarten	مجموع Total	ثانوي Secondary	اساسي Basic	روضة Kindergarten	مجموع Total	ثانوي Secondary	اساسي Basic	روضة Kindergarten	مجموع Total	ثانوي Secondary	اساسي Basic	روضة Kindergarten		
15	4	11	0	0	0	0	0	1	1	0	0	0	0	0	0	14	3	11	0	M	ذكور
3	3	0	0	0	0	0	0	0	0	0	0	0	0	0	0	3	3	0	0	F	اناث
38	2	30	6	0	0	0	0	0	0	0	0	13	0	7	6	25	2	23	0	Co	مختلطة
56	9	41	6	0	0	0	0	1	1	0	0	13	0	7	6	42	8	34	0	T	مجموع
28	14	14	0	0	0	0	0	4	4	0	0	0	0	0	0	24	10	14	0	M	ذكور
5	5	0	0	0	0	0	0	0	0	0	0	0	0	0	0	5	5	0	0	F	اناث
49	15	33	1	0	0	0	0	0	0	0	0	1	0	0	1	48	15	33	0	Co	مختلطة
82	34	47	1	0	0	0	0	4	4	0	0	1	0	0	1	77	30	47	0	T	مجموع
13	5	8	0	0	0	0	0	2	2	0	0	0	0	0	0	11	3	8	0	M	ذكور
2	1	1	0	0	0	0	0	0	0	0	0	0	0	0	0	2	1	1	0	F	اناث
39	7	25	7	0	0	0	0	0	0	0	0	9	0	2	7	30	7	23	0	Co	مختلطة
54	13	34	7	0	0	0	0	2	2	0	0	9	0	2	7	43	11	32	0	T	مجموع
13	3	10	0	0	0	0	0	1	1	0	0	0	0	0	0	12	2	10	0	M	ذكور
1	1	0	0	0	0	0	0	0	0	0	0	0	0	0	0	1	1	0	0	F	اناث
19	3	16	0	0	0	0	0	0	0	0	0	0	0	0	0	19	3	16	0	Co	مختلطة
33	7	26	0	0	0	0	0	1	1	0	0	0	0	0	0	32	6	26	0	T	مجموع
69	26	43	0	0	0	0	0	8	8	0	0	0	0	0	0	61	18	43	0	M	ذكور
11	10	1	0	0	0	0	0	0	0	0	0	0	0	0	0	11	10	1	0	F	اناث
145	27	104	14	0	0	0	0	0	0	0	0	23	0	9	14	122	27	95	0	Co	مختلطة
225	63	148	14	0	0	0	0	8	8	0	0	23	0	9	14	194	55	139	0	T	مجموع

توزيع الشعب حسب السلطة والمديرية والجنس والملكية لمحافظة معان للعام ٢٠٢٠-٢٠٢١

Distribution of Class-Units by Authority, Directorate, Gender & Ownership In Ma'an for The Year 2020-2021

المجموع العام			وكالة الفونث الدولية			حكومية أخرى			مدارس خاصة			وزارة التربية والتعليم			الجنس Gender	المديرية Directorate
Grand Total			UNRWA			Other Governmental			Private Schools			Ministry of Education				
مجموع Total	مستأجر Rented	ملك Owned	مجموع Total	مستأجر Rented	ملك Owned	مجموع Total	مستأجر Rented	ملك Owned	مجموع Total	مستأجر Rented	ملك Owned	مجموع Total	مستأجر Rented	ملك Owned		
183	33	150	0	0	0	16	0	16	7	5	2	160	28	132	M	معان Ma'an
201	17	184	0	0	0	0	0	0	6	0	6	195	17	178	F	
233	56	177	0	0	0	0	0	0	64	21	43	169	35	134	Co	
617	106	511	0	0	0	16	0	16	77	26	51	524	80	444	T	
272	21	251	0	0	0	85	0	85	0	0	0	187	21	166	M	البادية الجنوبية South Badia
341	5	336	0	0	0	0	0	0	0	0	0	341	5	336	F	
255	62	193	0	0	0	0	0	0	3	0	3	252	62	190	Co	
868	88	780	0	0	0	85	0	85	3	0	3	780	88	692	T	
119	7	112	0	0	0	20	0	20	2	2	0	97	5	92	M	البتراء Petra
148	15	133	0	0	0	0	0	0	0	0	0	148	15	133	F	
212	70	142	0	0	0	0	0	0	35	26	9	177	44	133	Co	
479	92	387	0	0	0	20	0	20	37	28	9	422	64	358	T	
84	0	84	0	0	0	5	0	5	0	0	0	79	0	79	M	الشوبك Al-shobak
110	7	103	0	0	0	0	0	0	0	0	0	110	7	103	F	
94	11	83	0	0	0	0	0	0	0	0	0	94	11	83	Co	
288	18	270	0	0	0	5	0	5	0	0	0	283	18	265	T	
658	61	597	0	0	0	126	0	126	9	7	2	523	54	469	M	المجموع Total
800	44	756	0	0	0	0	0	0	6	0	6	794	44	750	F	
794	199	595	0	0	0	0	0	0	102	47	55	692	152	540	Co	
2252	304	1948	0	0	0	126	0	126	117	54	63	2009	250	1759	T	

توزيع الشعب حسب السلطة والمديرية والجنس والفترة لمحافظة معان للعام ٢٠٢٠-٢٠٢١
Distribution of Class-Units by Authority, Directorate, Gender & Shifts In Ma'an for The Year 2020-2021

المجموع العام			وكالة الغوث الدولية			حكومية أخرى			مدارس خاصة			وزارة التربية والتعليم			الجنس Gender	المديرية Directorate	المديرية Directorate
Grand Total			UNRWA			Other Governmental			Private Schools			Ministry of Education					
مجموع Total	فترتين double shif	فترة One shift	مجموع Total	فترتين double shif	فترة One shift	مجموع Total	فترتين double shif	فترة One shift	مجموع Total	فترتين double shif	فترة One shift	مجموع Total	فترتين double shif	فترة One shift			
183	0	183	0	0	0	16	0	16	7	0	7	160	0	160	M	معان Ma'an	معان Ma'an
201	40	161	0	0	0	0	0	0	6	0	6	195	40	155	F		
233	46	187	0	0	0	0	0	0	64	0	64	169	46	123	Co		
617	86	531	0	0	0	16	0	16	77	0	77	524	86	438	T		
272	0	272	0	0	0	85	0	85	0	0	0	187	0	187	M	الهادية الجنوبية South Badia	الهادية الجنوبية South Badia
341	0	341	0	0	0	0	0	0	0	0	0	341	0	341	F		
255	0	255	0	0	0	0	0	0	3	0	3	252	0	252	Co		
868	0	868	0	0	0	85	0	85	3	0	3	780	0	780	T		
119	0	119	0	0	0	20	0	20	2	0	2	97	0	97	M	البتراء Petra	البتراء Petra
148	0	148	0	0	0	0	0	0	0	0	0	148	0	148	F		
212	0	212	0	0	0	0	0	0	35	0	35	177	0	177	Co		
479	0	479	0	0	0	20	0	20	37	0	37	422	0	422	T		
84	0	84	0	0	0	5	0	5	0	0	0	79	0	79	M	الشوبك Al-shobak	الشوبك Al-shobak
110	0	110	0	0	0	0	0	0	0	0	0	110	0	110	F		
94	0	94	0	0	0	0	0	0	0	0	0	94	0	94	Co		
288	0	288	0	0	0	5	0	5	0	0	0	283	0	283	T		
658	0	658	0	0	0	126	0	126	9	0	9	523	0	523	M	المجموع Total	المجموع Total
800	40	760	0	0	0	0	0	0	6	0	6	794	40	754	F		
794	46	748	0	0	0	0	0	0	102	0	102	692	46	646	Co		
2252	86	2166	0	0	0	126	0	126	117	0	117	2009	86	1923	T		

Distribution of Class-Units in "Ma'an" Governorate by Directorate, Gender & Cycle in MOE Schools for The Year 2020-2021

وزارة التربية والتعليم Ministry Of Education																المديرية Directorate
المجموع Total				الثانوي Secondary				الأساسي Primary				الروضة Kindergarten				
مجموع T	مختلطة Co	إناث F	ذكور M	مجموع T	مختلطة Co	إناث F	ذكور M	مجموع T	مختلطة Co	إناث F	ذكور M	مجموع T	مختلطة Co	إناث F	ذكور M	
524	169	195	160	59	0	31	28	438	142	164	132	27	27	0	0	معان Ma'an
780	252	341	187	86	1	62	23	634	192	278	164	60	59	1	0	البادية الجنوبية South Badia
422	177	148	97	53	0	37	16	336	144	111	81	33	33	0	0	البتراء Petra
283	94	110	79	27	0	17	10	234	73	93	68	22	21	0	1	الشوبك Al-Shobak
2009	692	794	523	225	1	147	77	1642	551	646	445	142	140	1	1	المجموع Total

توزيع الشعب في محافظة "معان" حسب المديرية والجنس والمرحلة في المدارس الخاصة للعام ٢٠٢٠-٢٠٢١

Distribution of Class-Units in "Ma'an" Governorate by Directorate, Gender & Cycle in Private Schools for The Year 2020-2021

مدارس خاصة Private Schools																المديرية Directorate
المجموع Total				الثانوي Secondary				الأساسي Primary				الروضة Kindergarten				
مجموع T	مختلطة Co	إناث F	ذكور M	مجموع T	مختلطة Co	إناث F	ذكور M	مجموع T	مختلطة Co	إناث F	ذكور M	مجموع T	مختلطة Co	إناث F	ذكور M	
77	64	6	7	0	0	0	0	64	52	6	6	13	12	0	1	معان Ma'an
3	3	0	0	0	0	0	0	0	0	0	0	3	3	0	0	البادية الجنوبية South Badia
37	35	0	2	0	0	0	0	13	11	0	2	24	24	0	0	البتراء Petra
0	0	0	0	0	0	0	0	0	0	0	0	0	0	0	0	الشوبك Al-Shobak
117	102	6	9	0	0	0	0	77	63	6	8	40	39	0	1	المجموع Total

توزيع الشعب في محافظة "معان" حسب المديرية والجنس والمرحلة في المدارس الحكومية الأخرى للعام ٢٠١٨-٢٠١٩

Distribution of Class-Units in "Ma'an" Governorate by Directorate, Gender & Cycle in Other Governmental Schools for The Year 2020-2021

حكومية أخرى Other Governmental																المديرية Directorate
المجموع Total				الثانوي Secondary				الأساسي Primary				الروضة Kindergarten				
مجموع T	مختلطة Co	إناث F	ذكور M	مجموع T	مختلطة Co	إناث F	ذكور M	مجموع T	مختلطة Co	إناث F	ذكور M	مجموع T	مختلطة Co	إناث F	ذكور M	
16	0	0	16	8	0	0	8	8	0	0	8	0	0	0	0	معان Ma'an
85	0	0	85	15	0	0	15	70	0	0	70	0	0	0	0	البادية الجنوبية South Badia
20	0	0	20	4	0	0	4	16	0	0	16	0	0	0	0	البتراء Petra
5	0	0	5	2	0	0	2	3	0	0	3	0	0	0	0	الشوبك Al-Shobak
126	0	0	126	29	0	0	29	97	0	0	97	0	0	0	0	المجموع Total

توزيع الشعب في محافظة "معان" حسب المديرية والجنس والمرحلة في مدارس وكالة الغوث للعام ٢٠١٨-٢٠١٩

Distribution of Class-Units in "Ma'an" Governorate by Directorate, Gender & Cycle In UNRWA Schools for The Year 2020-2021

وكالة الغوث UNRWA																المديرية Directorate
المجموع Total				الثانوي Secondary				الأساسي Primary				الروضة Kindergarten				
مجموع T	مختلطة Co	إناث F	ذكور M	مجموع T	مختلطة Co	إناث F	ذكور M	مجموع T	مختلطة Co	إناث F	ذكور M	مجموع T	مختلطة Co	إناث F	ذكور M	
0	0	0	0	0	0	0	0	0	0	0	0	0	0	0	0	معان Ma'an
0	0	0	0	0	0	0	0	0	0	0	0	0	0	0	0	البادية الجنوبية South Badia
0	0	0	0	0	0	0	0	0	0	0	0	0	0	0	0	البتراء Petra
0	0	0	0	0	0	0	0	0	0	0	0	0	0	0	0	الشوبك Al-Shobak
0	0	0	0	0	0	0	0	0	0	0	0	0	0	0	0	المجموع Total

توزيع الشعب في محافظة "معان" حسب المديرية والجنس والمرحلة لجميع السلطات للعام ٢٠١٨-٢٠١٩

Distribution of Class-Units in "Ma'an" Governorate by Directorate, Gender & Cycle In All Authorities for The Year 2020-2021

جميع السلطات All Authorities																المديرية Directorate
المجموع Total				الثانوي Secondary				الأساسي Primary				الروضة Kindergarten				
مجموع T	مختلطة Co	إناث F	ذكور M	مجموع T	مختلطة Co	إناث F	ذكور M	مجموع T	مختلطة Co	إناث F	ذكور M	مجموع T	مختلطة Co	إناث F	ذكور M	
617	233	201	183	67	0	31	36	510	194	170	146	40	39	0	1	معان Ma'an
868	255	341	272	101	1	62	38	704	192	278	234	63	62	1	0	البادية الجنوبية South Badia
479	212	148	119	57	0	37	20	365	155	111	99	57	57	0	0	البتراء Petra
288	94	110	84	29	0	17	12	237	73	93	71	22	21	0	1	الشوبك Al-Shobak
2252	794	800	658	254	1	147	106	1816	614	652	550	182	179	1	2	المجموع Total

توزيع المعلمين حسب السلطة والمديرية والجنس والملكية لمحافظة معان للعام ٢٠٢٠-٢٠٢١

Distribution of Teachers by Authority, Directorate, Gender & Ownership In Ma'an for The Year 2020-2021

المجموع العام			وكالة الفتوح الدولية			حكومية اخرى			مدارس خاصة			وزارة التربية والتعليم			الجنس Gender	المديرية Directorate
Grand Total			UNRWA			Other Governmental			Private Schools			Ministry of Education				
مجموع Total	مستأجر Rented	ملك Owned	مجموع Total	مستأجر Rented	ملك Owned	مجموع Total	مستأجر Rented	ملك Owned	مجموع Total	مستأجر Rented	ملك Owned	مجموع Total	مستأجر Rented	ملك Owned		
371	57	314	0	0	0	40	0	40	1	0	1	330	57	273	M	ذكور
715	107	608	0	0	0	0	0	0	118	31	87	597	76	521	F	اناث
1086	164	922	0	0	0	40	0	40	119	31	88	927	133	794	T	مجموع
554	16	538	0	0	0	194	0	194	0	0	0	360	16	344	M	ذكور
903	114	789	0	0	0	0	0	0	3	0	3	900	114	786	F	اناث
1457	130	1327	0	0	0	194	0	194	3	0	3	1260	130	1130	T	مجموع
242	9	233	0	0	0	53	0	53	0	0	0	189	9	180	M	ذكور
572	127	445	0	0	0	0	0	0	42	33	9	530	94	436	F	اناث
814	136	678	0	0	0	53	0	53	42	33	9	719	103	616	T	مجموع
195	0	195	0	0	0	18	0	18	0	0	0	177	0	177	M	ذكور
336	30	306	0	0	0	0	0	0	0	0	0	336	30	306	F	اناث
531	30	501	0	0	0	18	0	18	0	0	0	513	30	483	T	مجموع
1362	82	1280	0	0	0	305	0	305	1	0	1	1056	82	974	M	ذكور
2526	378	2148	0	0	0	0	0	0	163	64	99	2363	314	2049	F	اناث
3888	460	3428	0	0	0	305	0	305	164	64	100	3419	396	3023	T	مجموع

توزيع المعلمين حسب السلطة والمديرية والجنس والفترة لمحافظة معان للعام ٢٠٢٠-٢٠٢١

Distribution of Teachers by Authority, Directorate, Gender & Shifts In Ma'an for The Year 2020-2021

المجموع العام			وكالة الفوت الدولية			حكومية اخرى			مدارس خاصة			وزارة التربية والتعليم			الجنس Gender	المديرية Directorate
Grand Total			UNRWA			Other Governmental			Private Schools			Ministry of Education				
مجموع Total	فترتين double shift	فترة One shift	مجموع Total	فترتين double shift	فترة One shift	مجموع Total	فترتين double shift	فترة One shift	مجموع Total	فترتين double shift	فترة One shift	مجموع Total	فترتين double shift	فترة One shift		
371	0	371	0	0	0	40	0	40	1	0	1	330	0	330	M	ذكور
715	134	581	0	0	0	0	0	0	118	0	118	597	134	463	F	اناث
1086	134	952	0	0	0	40	0	40	119	0	119	927	134	793	T	مجموع
554	0	554	0	0	0	194	0	194	0	0	0	360	0	360	M	ذكور
903	0	903	0	0	0	0	0	0	3	0	3	900	0	900	F	اناث
1457	0	1457	0	0	0	194	0	194	3	0	3	1260	0	1260	T	مجموع
242	0	242	0	0	0	53	0	53	0	0	0	189	0	189	M	ذكور
572	0	572	0	0	0	0	0	0	42	0	42	530	0	530	F	اناث
814	0	814	0	0	0	53	0	53	42	0	42	719	0	719	T	مجموع
195	0	195	0	0	0	18	0	18	0	0	0	177	0	177	M	ذكور
336	0	336	0	0	0	0	0	0	0	0	0	336	0	336	F	اناث
531	0	531	0	0	0	18	0	18	0	0	0	513	0	513	T	مجموع
1362	0	1362	0	0	0	305	0	305	1	0	1	1056	0	1056	M	ذكور
2526	134	2392	0	0	0	0	0	0	163	0	163	2363	134	2229	F	اناث
3888	134	3754	0	0	0	305	0	305	164	0	164	3419	134	3285	T	مجموع

توزيع المعلمين حسب السلطة والمديرية والجنس والمرحلة لمحافظة معان للعام ٢٠٢٠-٢٠٢١
 Distribution of Teachers by Authority, Directorate, Gender & Cycle In Ma'an for The Year 2020-2021

المجموع العام				وكالة الغوث الدولية				حكومية أخرى				مدارس خاصة				وزارة التربية والتعليم				الجنس Gender	المديرية Directorate
Grand Total				UNRWA				Other Governmental				Private Schools				Ministry of Education					
مجموع Total	ثانوي Secondary	اساسي Basic	روضة Kindergarten	مجموع Total	ثانوي Secondary	اساسي Basic	روضة Kindergarten	مجموع Total	ثانوي Secondary	اساسي Basic	روضة Kindergarten	مجموع Total	ثانوي Secondary	اساسي Basic	روضة Kindergarten	مجموع Total	ثانوي Secondary	اساسي Basic	روضة Kindergarten		
371	103	268	0	0	0	0	0	40	26	14	0	1	0	1	0	330	77	253	0	M	ذكور
715	83	580	52	0	0	0	0	0	0	0	0	118	0	93	25	597	83	487	27	F	انث
1086	186	848	52	0	0	0	0	40	26	14	0	119	0	94	25	927	160	740	27	T	مجموع
554	134	420	0	0	0	0	0	194	62	132	0	0	0	0	0	360	72	288	0	M	ذكور
903	132	708	63	0	0	0	0	0	0	0	0	3	0	0	3	900	132	708	60	F	انث
1457	266	1128	63	0	0	0	0	194	62	132	0	3	0	0	3	1260	204	996	60	T	مجموع
242	57	185	0	0	0	0	0	53	19	34	0	0	0	0	0	189	38	151	0	M	ذكور
572	81	434	57	0	0	0	0	0	0	0	0	42	0	18	24	530	81	416	33	F	انث
814	138	619	57	0	0	0	0	53	19	34	0	42	0	18	24	719	119	567	33	T	مجموع
205	44	161	0	0	0	0	0	18	9	9	0	10	10	0	0	177	25	152	0	M	ذكور
336	39	275	22	0	0	0	0	0	0	0	0	0	0	0	0	336	39	275	22	F	انث
531	73	436	22	0	0	0	0	18	9	9	0	0	0	0	0	513	64	427	22	T	مجموع
1372	338	1034	0	0	0	0	0	305	116	189	0	11	10	1	0	1056	212	844	0	M	ذكور
2526	335	1997	194	0	0	0	0	0	0	0	0	163	0	111	52	2363	335	1886	142	F	انث
3888	663	3031	194	0	0	0	0	305	116	189	0	164	0	112	52	3419	547	2730	142	T	مجموع

توزيع المعلمين حسب السلطة والمديرية والتأهيل لمحافظة معان للعام ٢٠٢٠-٢٠٢١

Distribution of Teachers by Authority, Directorate, Qualification In Ma'an for The Year 2020-2021

المجموع العام			وكالة الغوث الدولية			حكومية اخرى			مدارس خاصة			وزارة التربية والتعليم			المديرية Directorate
Grand Total			UNRWA			Other Governmental			Private Schools			Ministry of Education			
المجموع Total	غير مؤهلين Non-Qualified	مؤهلين Qualified	المجموع Total	غير مؤهلين Non-Qualified	مؤهلين Qualified	المجموع Total	غير مؤهلين Non-Qualified	مؤهلين Qualified	المجموع Total	غير مؤهلين Non-Qualified	مؤهلين Qualified	المجموع Total	غير مؤهلين Non-Qualified	مؤهلين Qualified	
1086	68	1018	0	0	0	40	3	37	119	5	114	927	60	867	معان Ma'an
1457	111	1346	0	0	0	194	4	190	3	0	3	1260	107	1153	البادية الجنوبية South Badia
814	37	777	0	0	0	53	1	52	42	5	37	719	31	688	البتراء Petra
531	44	487	0	0	0	18	2	16	0	0	0	513	42	471	الشوبك Al-shobak
3888	260	3628	0	0	0	305	10	295	164	10	154	3419	240	3179	المجموع Total

Note : Qualified teachers : Those who hold bachelor degree & above

ملاحظة المعلمون المؤهلون : المعلمون الذين يحملون درجة البكالوريوس فما فوق

توزيع الطلبة حسب السلطة والمديرية والجنس والملكية لمحافظة معان للعام ٢٠٢٠-٢٠٢١

Distribution of Students by Authority, Directorate, Gender & Ownership In Ma'an for The Year 2020-2021

المجموع العام			وكالة الغوث الدولية			حكومية اخرى			مدارس خاصة			وزارة التربية والتعليم			الجنس Gender	المديرية Directorate
Grand Total			UNRWA			Other Governmental			Private Schools			Ministry of Education				
مجموع Total	مستأجر Rented	ملك Owned	مجموع Total	مستأجر Rented	ملك Owned	مجموع Total	مستأجر Rented	ملك Owned	مجموع Total	مستأجر Rented	ملك Owned	مجموع Total	مستأجر Rented	ملك Owned		
6772	1007	5765	0	0	0	372	0	372	666	201	465	5734	806	4928	M	ذكور
6636	564	6072	0	0	0	0	0	0	541	106	435	6095	458	5637	F	اناث
13408	1571	11837	0	0	0	372	0	372	1207	307	900	11829	1264	10565	T	مجموع
8260	1059	7201	0	0	0	2526	0	2526	30	0	30	5704	1059	4645	M	ذكور
8349	594	7755	0	0	0	0	0	0	21	0	21	8328	594	7734	F	اناث
16609	1653	14956	0	0	0	2526	0	2526	51	0	51	14032	1653	12379	T	مجموع
4767	682	4085	0	0	0	483	0	483	269	200	69	4015	482	3533	M	ذكور
5021	785	4236	0	0	0	0	0	0	241	161	80	4780	624	4156	F	اناث
9788	1467	8321	0	0	0	483	0	483	510	361	149	8795	1106	7689	T	مجموع
1898	70	1828	0	0	0	86	0	86	0	0	0	1812	70	1742	M	ذكور
1887	158	1729	0	0	0	0	0	0	0	0	0	1887	158	1729	F	اناث
3785	228	3557	0	0	0	86	0	86	0	0	0	3699	228	3471	T	مجموع
21697	2818	18879	0	0	0	3467	0	3467	965	401	564	17265	2417	14848	M	ذكور
21893	2101	19792	0	0	0	0	0	0	803	267	536	21090	1834	19256	F	اناث
43590	4919	38671	0	0	0	3467	0	3467	1768	668	1100	38355	4251	34104	T	مجموع

توزيع الطلبة حسب السلطة والمديرية والجنس والفترة لمحافظة معان للعام ٢٠٢٠-٢٠٢١

Distribution of Students by Authority, Directorate, Gender & Shifts In Ma'an for The Year 2020-2021

المجموع العام			وكالة الغوث الدولية			حكومية أخرى			مدارس خاصة			وزارة التربية والتعليم			الجنس Gender	المديرية Directorate
Grand Total			UNRWA			Other Governmental			Private Schools			Ministry of Education				
مجموع Total	فترتين double shift	فترة One shift	مجموع Total	فترتين double shift	فترة One shift	مجموع Total	فترتين double shift	فترة One shift	مجموع Total	فترتين double shift	فترة One shift	مجموع Total	فترتين double shift	فترة One shift		
6772	439	6333	0	0	0	372	0	372	666	0	666	5734	439	5295	M	ذكور
6636	1383	5253	0	0	0	0	0	0	541	0	541	6095	1383	4712	F	اناث
13408	1822	11586	0	0	0	372	0	372	1207	0	1207	11829	1822	10007	T	مجموع
8260	0	8260	0	0	0	2526	0	2526	30	0	30	5704	0	5704	M	ذكور
8349	0	8349	0	0	0	0	0	0	21	0	21	8328	0	8328	F	اناث
16609	0	16609	0	0	0	2526	0	2526	51	0	51	14032	0	14032	T	مجموع
4767	0	4767	0	0	0	483	0	483	269	0	269	4015	0	4015	M	ذكور
5021	0	5021	0	0	0	0	0	0	241	0	241	4780	0	4780	F	اناث
9788	0	9788	0	0	0	483	0	483	510	0	510	8795	0	8795	T	مجموع
1898	0	1898	0	0	0	86	0	86	0	0	0	1812	0	1812	M	ذكور
1887	0	1887	0	0	0	0	0	0	0	0	0	1887	0	1887	F	اناث
3785	0	3785	0	0	0	86	0	86	0	0	0	3699	0	3699	T	مجموع
21697	439	21258	0	0	0	3467	0	3467	965	0	965	17265	439	16826	M	ذكور
21893	1383	20510	0	0	0	0	0	0	803	0	803	21090	1383	19707	F	اناث
43590	1822	41768	0	0	0	3467	0	3467	1768	0	1768	38355	1822	36533	T	مجموع

توزيع الطلاب حسب السلطة والمديرية والجنس والمرحلة لمحافظة معان للعام ٢٠٢٠-٢٠٢١

Distribution of Students by Authority, Directorate, Gender & Cycle In Ma'an for The Year 2020-2021

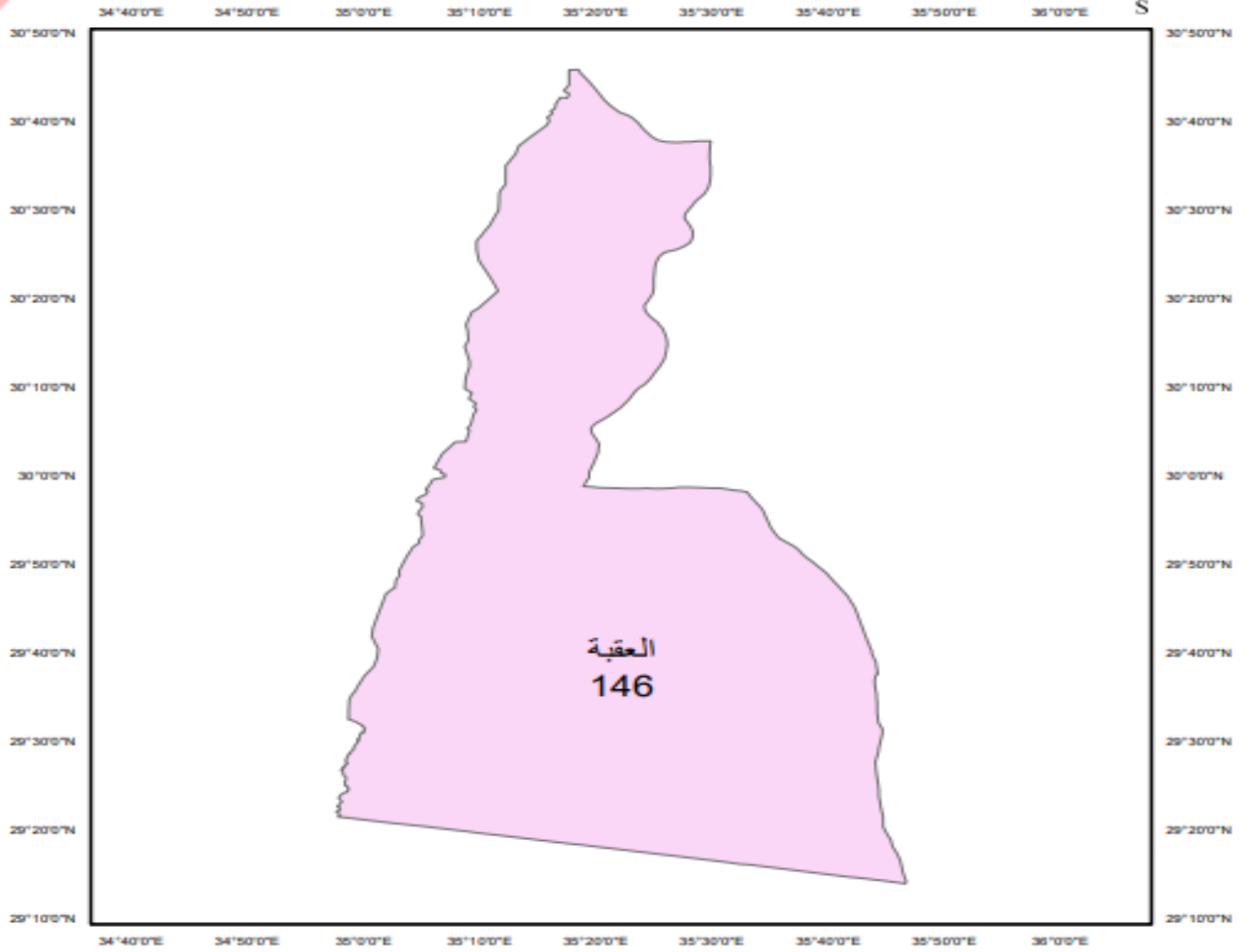
المجموع العام				وكالة الفوت الدولية				حكومية اخرى				مدارس خاصة				وزارة التربية والتعليم				الجنس Gender	المديرية Directorate
Grand Total				UNRWA				Other Governmental				Private Schools				Ministry of Education					
مجموع Total	ثانوي Secondary	اساسي Basic	روضة Kindergarten	مجموع Total	ثانوي Secondary	اساسي Basic	روضة Kindergarten	مجموع Total	ثانوي Secondary	اساسي Basic	روضة Kindergarten	مجموع Total	ثانوي Secondary	اساسي Basic	روضة Kindergarten	مجموع Total	ثانوي Secondary	اساسي Basic	روضة Kindergarten		
6772	765	5671	336	0	0	0	0	372	128	244	0	666	0	561	105	5734	637	4866	231	M	ذكور
6636	776	5490	370	0	0	0	0	0	0	0	0	541	0	448	93	6095	776	5042	277	F	اناث
13408	1541	11161	706	0	0	0	0	372	128	244	0	1207	0	1009	198	11829	1413	9908	508	T	مجموع
8260	697	6930	633	0	0	0	0	2526	328	2198	0	30	0	0	30	5704	369	4732	603	M	ذكور
8349	807	6948	594	0	0	0	0	0	0	0	0	21	0	0	21	8328	807	6948	573	F	اناث
16609	1504	13878	1227	0	0	0	0	2526	328	2198	0	51	0	0	51	14032	1176	11680	1176	T	مجموع
4767	377	3918	472	0	0	0	0	483	42	441	0	269	0	98	171	4015	335	3379	301	M	ذكور
5021	612	3940	469	0	0	0	0	0	0	0	0	241	0	68	173	4780	612	3872	296	F	اناث
9788	989	7858	941	0	0	0	0	483	42	441	0	510	0	166	344	8795	947	7251	597	T	مجموع
1898	235	1523	140	0	0	0	0	86	36	50	0	0	0	0	0	1812	199	1473	140	M	ذكور
1887	230	1509	148	0	0	0	0	0	0	0	0	0	0	0	0	1887	230	1509	148	F	اناث
3785	465	3032	288	0	0	0	0	86	36	50	0	0	0	0	0	3699	429	2982	288	T	مجموع
21697	2074	18042	1581	0	0	0	0	3467	534	2933	0	965	0	659	306	17265	1540	14450	1275	M	ذكور
21893	2425	17887	1581	0	0	0	0	0	0	0	0	803	0	516	287	21090	2425	17371	1294	F	اناث
43590	4499	35929	3162	0	0	0	0	3467	534	2933	0	1768	0	1175	593	38355	3965	31821	2569	T	مجموع



خريطة التوزيع الجغرافي لمدارس المملكة لمحافظة العقبة للعام ٢٠٢٠/٢٠٢١



وزارة التربية والتعليم
ادارة التخطيط والبحث التربوي
قسم الخريطة المدرسية



مفتاح الخريطة

146.00

0 55110 220 330 440
Kilometers

توزيع المدارس حسب السلطة والمديرية والجنس والملكية لمحافظة العقبة للعام ٢٠٢٠-٢٠٢١

Distribution of Schools by Authority, Directorate, Gender & Ownership In Aqaba for The Year 2020-2021

المجموع العام			وكالة الفوث الدولية			حكومية اخرى			مدارس خاصة			وزارة التربية والتعليم			الجنس Gender	المديرية Directorate
Grand Total			UNRWA			Other Governmental			Private Schools			Ministry of Education				
مجموع Total	مستأجر Rented	ملك Owned	مجموع Total	مستأجر Rented	ملك Owned	مجموع Total	مستأجر Rented	ملك Owned	مجموع Total	مستأجر Rented	ملك Owned	مجموع Total	مستأجر Rented	ملك Owned		
36	1	35	0	0	0	13	0	13	2	0	2	21	1	20	M ذكور	العقبة Aqaba
8	0	8	0	0	0	0	0	0	0	0	0	8	0	8	F اناث	
102	13	89	0	0	0	1	0	1	49	9	40	52	4	48	Co مختلطة	
146	14	132	0	0	0	14	0	14	51	9	42	81	5	76	T مجموع	

توزيع المدارس حسب السلطة والمديرية والجنس والفترة لمحافظة العقبة للعام ٢٠٢٠-٢٠٢١

Distribution of Schools by Authority, Directorate, Gender & Shifts In Aqaba for The Year 2020-2021

المجموع العام			وكالة الفوث الدولية			حكومية اخرى			مدارس خاصة			وزارة التربية والتعليم			الجنس Gender	المديرية Directorate
Grand Total			UNRWA			Other Governmental			Private Schools			Ministry of Education				
مجموع Total	فترتين double shif	فترة One shift	مجموع Total	فترتين double shif	فترة One shift	مجموع Total	فترتين double shif	فترة One shift	مجموع Total	فترتين double shif	فترة One shift	مجموع Total	فترتين double shif	فترة One shift		
36	2	34	0	0	0	13	0	13	2	0	2	21	2	19	M ذكور	العقبة Aqaba
8	2	6	0	0	0	0	0	0	0	0	0	8	2	6	F اناث	
102	10	92	0	0	0	1	0	1	49	0	49	52	10	42	Co مختلطة	
146	14	132	0	0	0	14	0	14	51	0	51	81	14	67	T مجموع	

توزيع المدارس حسب السلطة والمديرية والجنس والمرحلة لمحافظة العقبة للعام ٢٠٢٠-٢٠٢١

Distribution of Schools by Authority, Directorate, Gender & Cycle Schools In Aqaba for The Year 2020-2021

المجموع العام				وكالة الفوث الدولية				حكومية اخرى				مدارس خاصة				وزارة التربية والتعليم				الجنس Gender	المديرية Directorate
Grand Total				UNRWA				Other Governmental				Private Schools				Ministry of Education					
مجموع Total	ثانوي Secondary	اساسي Basic	روضة Kindergarten	مجموع Total	ثانوي Secondary	اساسي Basic	روضة Kindergarten	مجموع Total	ثانوي Secondary	اساسي Basic	روضة Kindergarten	مجموع Total	ثانوي Secondary	اساسي Basic	روضة Kindergarten	مجموع Total	ثانوي Secondary	اساسي Basic	روضة Kindergarten		
36	19	17	0	0	0	0	0	13	12	1	0	2	0	2	0	21	7	14	0	M	ذكور
8	6	2	0	0	0	0	0	0	0	0	0	0	0	0	0	8	6	2	0	F	انث
102	32	43	27	0	0	0	0	1	1	0	0	49	7	15	27	52	24	28	0	Co	مختلطة
146	57	62	27	0	0	0	0	14	13	1	0	51	7	17	27	81	37	44	0	T	مجموع

توزيع الشعب حسب السلطة والمديرية والجنس والملكية لمحافظة العقبة للعام ٢٠٢٠-٢٠٢١

Distribution of Class-Units by Authority, Directorate, Gender & Ownership In Aqaba for The Year 2020-2021

المجموع العام			وكالة الفوث الدولية			حكومية اخرى			مدارس خاصة			وزارة التربية والتعليم			الجنس Gender	المديرية Directorate
Grand Total			UNRWA			Other Governmental			Private Schools			Ministry of Education				
مجموع Total	مستأجر Rented	ملك Owned	مجموع Total	مستأجر Rented	ملك Owned	مجموع Total	مستأجر Rented	ملك Owned	مجموع Total	مستأجر Rented	ملك Owned	مجموع Total	مستأجر Rented	ملك Owned		
644	17	627	0	0	0	161	0	161	135	5	130	348	12	336	M ذكور	العقبة Aqaba
659	9	650	0	0	0	0	0	0	97	0	97	562	9	553	F اناث	
754	59	695	0	0	0	3	0	3	359	44	315	392	15	377	Co مختلطة	
2057	85	1972	0	0	0	164	0	164	591	49	542	1302	36	1266	T مجموع	

توزيع الشعب حسب السلطة والمديرية والجنس والفترة لمحافظة العقبة للعام ٢٠٢٠-٢٠٢١

Distribution of Class-Units by Authority, Directorate, Gender & Shifts In Aqaba for the Year 2020-2021

المجموع العام			وكالة الفوث الدولية			حكومية اخرى			مدارس خاصة			وزارة التربية والتعليم			الجنس Gender	المديرية Directorate
Grand Total			UNRWA			Other Governmental			Private Schools			Ministry of Education				
مجموع Total	فترتين double shif	فترة One shift	مجموع Total	فترتين double shif	فترة One shift	مجموع Total	فترتين double shif	فترة One shift	مجموع Total	فترتين double shif	فترة One shift	مجموع Total	فترتين double shif	فترة One shift		
644	63	581	0	0	0	161	0	161	135	0	135	348	63	285	M ذكور	العقبة Aqaba
659	130	529	0	0	0	0	0	0	97	0	97	562	130	432	F اناث	
754	99	655	0	0	0	3	0	3	359	0	359	392	99	293	Co مختلطة	
2057	292	1765	0	0	0	164	0	164	591	0	591	1302	292	1010	T مجموع	

توزيع الشعب في محافظة "العقبة" حسب المديرية والجنس والمرحلة في مدارس وزارة التربية والتعليم للعام ٢٠٢٠-٢٠٢١

Distribution of Class-Units in "Aqaba" Governorate by Directorate, Gender & Cycle in MOE Schools for The Year 2020-2021

وزارة التربية والتعليم Ministry Of Education

وزارة التربية والتعليم Ministry Of Education																المديرية Directorate
المجموع Total				الثانوي Secondary				الاساسي Primary				الروضة Kindergarten				
مجموع T	مختلطة Co	انث F	ذكور M	مجموع T	مختلطة Co	انث F	ذكور M	مجموع T	مختلطة Co	انث F	ذكور M	مجموع T	مختلطة Co	انث F	ذكور M	
1302	392	562	348	165	4	103	58	1034	286	459	289	103	102	0	1	
																العقبة Aqaba

توزيع الشعب في محافظة "العقبة" حسب المديرية والجنس والمرحلة في المدارس الخاصة للعام ٢٠٢٠-٢٠٢١

Distribution of Class-Units in "Aqaba" Governorate by Directorate, Gender & Cycle in Private Schools for The Year 2020-2021

مدارس خاصة Private Schools

مدارس خاصة Private Schools																المديرية Directorate
المجموع Total				الثانوي Secondary				الاساسي Primary				الروضة Kindergarten				
مجموع T	مختلطة Co	انث F	ذكور M	مجموع T	مختلطة Co	انث F	ذكور M	مجموع T	مختلطة Co	انث F	ذكور M	مجموع T	مختلطة Co	انث F	ذكور M	
591	359	97	135	50	11	20	19	448	256	77	115	93	92	0	1	
																العقبة Aqaba

توزيع الشعب في محافظة "العقبة" حسب المديرية والجنس والمرحلة في المدارس الحكومية الأخرى للعام ٢٠٢٠-٢٠٢١

Distribution of Class-Units in "Aqaba" Governorate by Directorate, Gender & Cycle in Other Governmental Schools for The Year 2020-2021

حكومية أخرى Other Governmental

حكومية أخرى Other Governmental																المديرية Directorate
المجموع Total				الثانوي Secondary				الاساسي Primary				الروضة Kindergarten				
مجموع T	مختلطة Co	انث F	ذكور M	مجموع T	مختلطة Co	انث F	ذكور M	مجموع T	مختلطة Co	انث F	ذكور M	مجموع T	مختلطة Co	انث F	ذكور M	
164	3	0	161	33	2	0	31	131	1	0	130	0	0	0	0	
																العقبة Aqaba

توزيع الشعب في محافظة "العقبة" حسب المديرية والجنس والمرحلة في مدارس وكالة الغوث للعام ٢٠٢٠-٢٠٢١

Distribution of Class-Units in "Aqaba" Governorate by Directorate, Gender & Cycle In UNRWA Schools for The Year 2020-2021

وكالة الغوث UNRWA

وكالة الغوث UNRWA																المديرية Directorate
المجموع Total				الثانوي Secondary				الاساسي Primary				الروضة Kindergarten				
مجموع T	مختلطة Co	انث F	ذكور M	مجموع T	مختلطة Co	انث F	ذكور M	مجموع T	مختلطة Co	انث F	ذكور M	مجموع T	مختلطة Co	انث F	ذكور M	
0	0	0	0	0	0	0	0	0	0	0	0	0	0	0	0	
																العقبة Aqaba

توزيع الشعب في محافظة "العقبة" حسب المديرية والجنس والمرحلة لجميع السلطات للعام ٢٠٢٠-٢٠٢١

Distribution of Class-Units in "Aqaba" Governorate by Directorate, Gender & Cycle In All Authorities for The Year 2020-2021

جميع السلطات All Authorities

جميع السلطات All Authorities																المديرية Directorate
المجموع Total				الثانوي Secondary				الاساسي Primary				الروضة Kindergarten				
مجموع T	مختلطة Co	انث F	ذكور M	مجموع T	مختلطة Co	انث F	ذكور M	مجموع T	مختلطة Co	انث F	ذكور M	مجموع T	مختلطة Co	انث F	ذكور M	
2057	754	659	644	248	17	123	108	1613	543	536	534	196	194	0	2	
																العقبة Aqaba

توزيع المعلمين حسب السلطة والمديرية والجنس والملكية لمحافظة العقبة للعام ٢٠٢٠-٢٠٢١

Distribution of Teachers by Authority, Directorate, Gender & Ownership In Aqaba for The Year 2020-2021

المجموع العام			وكالة الغوث الدولية			حكومية اخرى			مدارس خاصة			وزارة التربية والتعليم			الجنس Gender	المديرية Directorate	
Grand Total			UNRWA			Other Governmental			Private Schools			Ministry of Education					
مجموع Total	مستأجر Rented	ملك Owned	مجموع Total	مستأجر Rented	ملك Owned	مجموع Total	مستأجر Rented	ملك Owned	مجموع Total	مستأجر Rented	ملك Owned	مجموع Total	مستأجر Rented	ملك Owned			
1017	27	990	0	0	0	401	0	401	82	11	71	534	16	518	M	العقبة Aqaba	
2266	113	2153	0	0	0	0	0	0	863	67	796	1403	46	1357	F		اناث
3283	140	3143	0	0	0	401	0	401	945	78	867	1937	62	1875	T		مجموع

توزيع المعلمين حسب السلطة والمديرية والجنس والفترة لمحافظة العقبة للعام ٢٠٢٠-٢٠٢١

Distribution of Teachers by Authority, Directorate, Gender & shifts In Aqaba for The Year 2020-2021

المجموع العام			وكالة الغوث الدولية			حكومية اخرى			مدارس خاصة			وزارة التربية والتعليم			الجنس Gender	المديرية Directorate	
Grand Total			UNRWA			Other Governmental			Private Schools			Ministry of Education					
مجموع Total	فترتين double shift	فترة One shift	مجموع Total	فترتين double shift	فترة One shift	مجموع Total	فترتين double shift	فترة One shift	مجموع Total	فترتين double shift	فترة One shift	مجموع Total	فترتين double shift	فترة One shift			
1017	64	953	0	0	0	401	0	401	82	0	82	534	64	470	M	العقبة Aqaba	
2266	320	1946	0	0	0	0	0	0	863	0	863	1403	320	1083	F		اناث
3283	384	2899	0	0	0	401	0	401	945	0	945	1937	384	1553	T		مجموع

توزيع المعلمين حسب السلطة والمديرية والجنس والمرحلة لمحافظة العقبة للعام ٢٠٢٠-٢٠٢١

Distribution of Teachers by Authority, Directorate, Gender & Cycle In Aqaba for The Year 2020-2021

المجموع العام				وكالة الغوث الدولية				حكومية اخرى				مدارس خاصة				وزارة التربية والتعليم				الجنس Gender	المديرية Directorate
Grand Total				UNRWA				Other Governmental				Private Schools				Ministry of Education					
المجموع Total	ثانوي Secondary	اساسي Basic	رياضة Kindergarten	المجموع Total	ثانوي Secondary	اساسي Basic	رياضة Kindergarten	المجموع Total	ثانوي Secondary	اساسي Basic	رياضة Kindergarten	المجموع Total	ثانوي Secondary	اساسي Basic	رياضة Kindergarten	المجموع Total	ثانوي Secondary	اساسي Basic	رياضة Kindergarten		
1017	315	702	0	0	0	0	0	401	139	262	0	82	55	27	0	534	121	413	0	M	ذكور
2266	297	1723	246	0	0	0	0	0	0	0	0	863	70	650	143	1403	227	1073	103	F	انثى
3283	612	2425	246	0	0	0	0	401	139	262	0	945	125	677	143	1937	348	1486	103	T	مجموع

توزيع المعلمين حسب السلطة والمديرية والتأهيل لمحافظة العقبة للعام ٢٠٢٠-٢٠٢١

Distribution of Teachers by Authority, Directorate, Qualification In Aqaba for The Year 2020-2021

المجموع العام		وكالة الغوث الدولية		حكومية اخرى		مدارس خاصة		وزارة التربية والتعليم		المديرية Directorate					
Grand Total		UNRWA		Other Governmental		Private Schools		Ministry of Education							
المجموع Total	غير مؤهلين Non-Qualified	مؤهلين Qualified	المجموع Total	غير مؤهلين Non-Qualified	مؤهلين Qualified	المجموع Total	غير مؤهلين Non-Qualified	مؤهلين Qualified	المجموع Total	غير مؤهلين Non-Qualified	مؤهلين Qualified				
3283	277	3006	0	0	0	401	18	383	945	63	882	1937	196	1741	العقبة Aqaba

Note : Qualified teachers : Those who hold bachelor degree & above

ملاحظة المعلمون المؤهلون : المعلمون الذين يحملون درجة البكالوريوس فما فوق

توزيع الطلبة حسب السلطة والمديرية والجنس والملكية لمحافظة العقبة للعام ٢٠٢٠-٢٠٢١

Distribution of Students by Authority, Directorate, Gender & Ownership In Aqaba for The Year 2020-2021

المجموع العام			وكالة الغوث الدولية			حكومية اخرى			مدارس خاصة			وزارة التربية والتعليم			الجنس Gender	المديرية Directorate
Grand Total			UNRWA			Other Governmental			Private Schools			Ministry of Education				
مجموع Total	مستأجر Rented	ملك Owned	مجموع Total	مستأجر Rented	ملك Owned	مجموع Total	مستأجر Rented	ملك Owned	مجموع Total	مستأجر Rented	ملك Owned	مجموع Total	مستأجر Rented	ملك Owned		
26165	806	25359	0	0	0	3326	0	3326	6381	436	5945	16458	370	16088	M ذكور	العقبة Aqaba
25307	567	24740	0	0	0	7	0	7	4957	241	4716	20343	326	20017	F اناث	
51472	1373	50099	0	0	0	3333	0	3333	11338	677	10661	36801	696	36105	T مجموع	

توزيع الطلبة حسب السلطة والمديرية والجنس والفترة لمحافظة العقبة للعام ٢٠٢٠-٢٠٢١

Distribution of Students by Authority, Directorate, Gender & Shifts In Aqaba for The Year 2020-2021

المجموع العام			وكالة الغوث الدولية			حكومية اخرى			مدارس خاصة			وزارة التربية والتعليم			الجنس Gender	المديرية Directorate
Grand Total			UNRWA			Other Governmental			Private Schools			Ministry of Education				
مجموع Total	فترتين double shift	فترة One shift	مجموع Total	فترتين double shift	فترة One shift	مجموع Total	فترتين double shift	فترة One shift	مجموع Total	فترتين double shift	فترة One shift	مجموع Total	فترتين double shift	فترة One shift		
26165	4010	22155	0	0	0	3326	0	3326	6381	0	6381	16458	4010	12448	M ذكور	العقبة Aqaba
25307	5836	19471	0	0	0	7	0	7	4957	0	4957	20343	5836	14507	F اناث	
51472	9846	41626	0	0	0	3333	0	3333	11338	0	11338	36801	9846	26955	T مجموع	

توزيع الطلبة حسب السلطة والمديرية والجنس والمرحلة لمحافظة العقبة للعام ٢٠٢٠-٢٠٢١

Distribution of Students by Authority, Directorate, Gender & Cycle In Aqaba for The Year 2020-2021

المجموع العام				وكالة الغوث الدولية				حكومية اخرى				مدارس خاصة				وزارة التربية والتعليم				الجنس Gender	المديرية Directorate
Grand Total				UNRWA				Other Governmental				Private Schools				Ministry of Education					
مجموع Total	ثانوي Secondary	اساسي Basic	روضة Kindergarten	مجموع Total	ثانوي Secondary	اساسي Basic	روضة Kindergarten	مجموع Total	ثانوي Secondary	اساسي Basic	روضة Kindergarten	مجموع Total	ثانوي Secondary	اساسي Basic	روضة Kindergarten	مجموع Total	ثانوي Secondary	اساسي Basic	روضة Kindergarten		
26145	2706	21396	2043	0	0	0	0	3326	526	2800	0	6381	435	5109	837	16438	1745	13487	1206	M نكور	العقبة Aqaba
25307	2913	20466	1928	0	0	0	0	7	6	1	0	4957	473	3762	722	20343	2434	16703	1206	F انث	
51472	5619	41862	3991	0	0	0	0	3333	532	2801	0	11338	908	8871	1559	36801	4179	30190	2432	T مجموع	