



وزارة التربية والتعليم
MINISTRY OF EDUCATION



التقرير الإحصائي للعام الدراسي

2022/2021



حضرة صاحب الجلالة الهاشمية
الملك عبد الله الثاني بن الحسين المعظم
(حفظه الله ورعاه)



صاحب السمو الملكي

الأمير حسين بن عبد الله الثاني

(ولي العهد المعظم)

وزارة التربية و التعليم

إدارة التخطيط و البحث التربوي

مدير الإدارة : د. يوسف أبوشعر

مديرية السياسات و التخطيط الإستراتيجي

مدير المديرية: هشام أبو خشبة

فريق اعداد التقرير

قسم الإحصاء التربوي

رئيس القسم: محمد رفيق بركات

أحلام الطويل رشاش المحتسب بثينة حسونة

شهناز البزور كرم الجمل

رئيس قسم المؤشرات التربوية: علي المحاسيس

اعداد الخرائط المدرسية

د. احمد عائن م. عجائب جرار

تنسيق الجداول : عامر اسعد

اعداد الموازنة : محمد ابو عمير

5	المقدمة
6	Introduction
7	المملكة خريطة تحتوي التوزيع الجغرافي لمديريات التربية والتعليم في المملكة
8	السلم التعليمي
9	التفقات الفعلية من موازنة التربية والتعليم حسب مادة الصرف وبرنامج الإنفاق لعام ٢٠٢٢
10	توزيع الموظفين في مركز الوزارة حسب المؤهل العلمي والجنس للعام ٢٠٢٢-٢٠٢١
11	توزيع الموظفين في مركز الوزارة حسب الخبرة والجنس للعام ٢٠٢٢-٢٠٢١
12	توزيع المشرفين في وزارة التربية والتعليم حسب المديرية والجنس للعام ٢٠٢٢-٢٠٢١
13	خريطة التوزيع الجغرافي للمدارس المملكة على مستوى المحافظات للعام ٢٠٢١/٢٠٢٢
14	توزيع الطلبة في إقليم الوسط حسب السلطة والمحافظه والجنس في المدن والقرى للعام ٢٠٢٢-٢٠٢١
15	توزيع الطلبة في إقليم الشمال حسب السلطة والمحافظه والجنس في المدن والقرى للعام ٢٠٢٢-٢٠٢١
16	توزيع الطلبة في إقليم الجنوب حسب السلطة والمحافظه والجنس في المدن والقرى للعام ٢٠٢٢-٢٠٢١
17	توزيع المدارس في إقليم الوسط حسب السلطة والمحافظه والجنس في المدن والقرى للعام ٢٠٢٢-٢٠٢١
18	توزيع المدارس في إقليم الشمال حسب السلطة والمحافظه والجنس في المدن والقرى للعام ٢٠٢٢-٢٠٢١
19	توزيع المدارس في إقليم الجنوب حسب السلطة والمحافظه والجنس في المدن والقرى للعام ٢٠٢٢-٢٠٢١
20	توزيع المدارس حسب السلطة والجنس والملكية في المملكة للعام ٢٠٢٢-٢٠٢١
	توزيع المدارس حسب السلطة والجنس والفترة في المملكة للعام ٢٠٢٢-٢٠٢١
21	توزيع المدارس حسب السلطة والجنس والمرحلة في المملكة للعام ٢٠٢٢-٢٠٢١
	توزيع المدارس حسب السلطة والجنس في المدن والقرى للمملكة للعام ٢٠٢٢-٢٠٢١
22	توزيع المدارس حسب السلطة والفترة والملكية والملكية في المدن والقرى للعام ٢٠٢٢-٢٠٢١
23	توزيع المدارس في وزارة التربية والتعليم حسب أعلى وأدنى صف للعام ٢٠٢٢-٢٠٢١
24	توزيع المدارس في وزارة التربية والتعليم حسب فئات عدد الطلبة للعام ٢٠٢٢-٢٠٢١
25	نسبة مدارس وزارة التربية والتعليم الى مدارس المملكة حسب المحافظه للعام ٢٠٢٢-٢٠٢١
26	عدد المدارس المملوكة والمستأجرة حسب السلطة والمحافظه وجنس المدرسة للعام ٢٠٢٢-٢٠٢١
27	عدد المدارس ذات الفترة و الفترتين حسب السلطة والمحافظه وجنس المدرسة للعام ٢٠٢٢-٢٠٢١
28	مقارنة احصائية بأعداد المدارس حسب السلطة المشرفة والجنس للسنوات العشر الاخيرة
29	أعداد المدارس حسب السلطة المشرفة
	أعداد المدارس حسب الجنس
30	توزيع الشعب في إقليم الشمال حسب السلطة والمحافظه والجنس في المدن والقرى للعام ٢٠٢٢-٢٠٢١
31	توزيع الشعب في إقليم الوسط حسب السلطة والمحافظه والجنس في المدن والقرى للعام ٢٠٢٢-٢٠٢١
32	توزيع الشعب في إقليم الجنوب حسب السلطة والمحافظه والجنس في المدن والقرى للعام ٢٠٢٢-٢٠٢١
33	توزيع الشعب حسب السلطة والجنس والمرحلة في المملكة للعام ٢٠٢٢-٢٠٢١
	توزيع الشعب حسب السلطة والجنس في المدن والقرى في المملكة للعام ٢٠٢٢-٢٠٢١
34	توزيع الشعب حسب السلطة والجنس والملكية في المملكة للعام ٢٠٢٢-٢٠٢١
	توزيع الشعب حسب السلطة والجنس والفترة في المملكة للعام ٢٠٢٢-٢٠٢١
35	توزيع الشعب حسب السلطة والجنس والصف والمرحلة للعام ٢٠٢٢-٢٠٢١
36	نسب شعب وزارة التربية والتعليم الى شعب المملكة لعام ٢٠٢٢-٢٠٢١
37	معدل طالب و معلم لكل شعبة حسب السلطة والمحافظه وجنس المدرسة للعام ٢٠٢٢-٢٠٢١
38	معدل طالب لكل شعبة حسب السلطة المشرفة والمحافظه
	معدل طالب لكل معلم حسب السلطة المشرفة والمحافظه
39	مقارنة إحصائية بإعداد الشعب حسب السلطة المشرفة والجنس للسنوات العشر الاخيرة
40	توزيع المعلمين في إقليم الوسط حسب السلطة والمحافظه والجنس في المدن والقرى للعام ٢٠٢٢-٢٠٢١
41	توزيع المعلمين في إقليم الشمال حسب السلطة والمحافظه والجنس في المدن والقرى للعام ٢٠٢٢-٢٠٢١
42	توزيع المعلمين في إقليم الجنوب حسب السلطة والمحافظه والجنس في المدن والقرى للعام ٢٠٢٢-٢٠٢١
43	توزيع المعلمين حسب السلطة والجنس والملكية في المملكة للعام ٢٠٢٢-٢٠٢١
	توزيع المعلمين حسب السلطة والجنس والفترة في المملكة للعام ٢٠٢٢-٢٠٢١
44	توزيع المعلمين حسب السلطة والجنس والمرحلة في المملكة للعام ٢٠٢٢-٢٠٢١
	توزيع المعلمين حسب السلطة والجنس في المدن والقرى في المملكة للعام ٢٠٢٢-٢٠٢١
45	توزيع المعلمين في المملكة حسب المحافظه والمديرية والمؤهل العلمي للعام ٢٠٢٢-٢٠٢١
46	توزيع المعلمين في وزارة التربية والتعليم حسب المحافظه والمديرية والمؤهل العلمي للعام ٢٠٢٢-٢٠٢١
47	توزيع مدراء المدارس في المملكة حسب الإقليم والمحافظه والمديرية والجنس للعام ٢٠٢٢-٢٠٢١
48	توزيع الإداريين والفنيين في المدارس حسب السلطة والاقليم والمحافظه والجنس للعام ٢٠٢٢-٢٠٢١
49	توزيع المعلمين في وزارة التربية والتعليم حسب الإقليم والمحافظه والمديرية والجنس للعام ٢٠٢١-٢٠٢٢
50	نسب المعلمين وزارة التربية والتعليم الى معلمين المملكة لعام ٢٠٢٢-٢٠٢١
51	مقارنة احصائية بأعداد المعلمين حسب السلطة المشرفة والجنس للسنوات العشر الاخيرة
52	توزيع الطلاب حسب السلطة والجنس والملكية في المملكة للعام ٢٠٢٢-٢٠٢١
	توزيع الطلاب حسب السلطة والجنس والفترة في المملكة للعام ٢٠٢٢-٢٠٢١

53	توزيع الطلاب حسب السلطة والجنس والمرحلة في المملكة للعام ٢٠٢٢-٢٠٢١
	توزيع الطلاب حسب السلطة والجنس في المدن والقرى في المملكة للعام ٢٠٢٢-٢٠٢١
54	توزيع الطلبة في إقليم الوسط حسب السلطة والمحافظة والمديرية والجنسية للعام ٢٠٢٢-٢٠٢١
55	توزيع الطلبة في إقليم الشمال حسب السلطة والمحافظة والجنسية في المديرية للعام ٢٠٢٢-٢٠٢١
56	توزيع الطلبة في إقليم الجنوب حسب السلطة والمحافظة والجنسية موزعة مديريات للعام ٢٠٢٢-٢٠٢١
57	توزيع الطلبة حسب السلطة والجنس والصف للعام ٢٠٢٢-٢٠٢١
58	نسبة طلبة وزارة التربية والتعليم الى طلبة المملكة لعام ٢٠٢٢-٢٠٢١
59	توزيع الطلاب حسب الجنس والصف والفئة العمرية للعام ٢٠٢٢-٢٠٢١
60	نسب الالتحاق حسب المرحلة والفئة العمرية والجنس للعام ٢٠٢٢-٢٠٢١
61	توزيع الطلبة المعيدين والمتسربين حسب الصف والجنس للعام ٢٠٢٢-٢٠٢١
	نسب الإعادة والتسرب حسب الصف والجنس للعام ٢٠٢٢-٢٠٢١
62	مقارنة إحصائية بأعداد الطلبة حسب السلطة المشرفة والجنس للسنوات العشر الأخيرة
63	مقارنة اعداد الطلبة لسنوات وتوزيع السلطة المشرفة
64	مقارنة إحصائية بأعداد الشعب والطلاب والمعلمين لمرحلة رياض الاطفال حسب الجنس في وزارة التربية والتعليم للسنوات العشر الأخيرة
65	مقارنة إحصائية للشعب والمتحقين في مراكز تعليم الكبار ومحو الأمية حسب الجنس للسنوات العشر الاخير
66	مقارنة إحصائية بأعداد الطلبة ونسب النجاح في امتحان الثانوية العامة حسب نوع الدراسة والجنس والفرع التعليمي للأعوام الدراسية من عام ٢٠١١ وحتى ٢٠٢٢
67	محافظة العاصمة
	خريطة التوزيع الجغرافي للمدارس المملكة على مستوى المحافظات للعام ٢٠٢٢/٢٠٢١ / محافظة العاصمة
68	توزيع المدارس حسب السلطة والمديرية والجنس والملكية للعام ٢٠٢٢-٢٠٢١
69	توزيع المدارس حسب السلطة والمديرية والجنس والفترة للعام ٢٠٢٢-٢٠٢١
70	توزيع المدارس حسب السلطة والمديرية والجنس والمرحلة للعام ٢٠٢٢-٢٠٢١
71	توزيع الشعب حسب السلطة والمديرية والجنس والملكية لمحافظة العاصمة للعام ٢٠٢٢-٢٠٢١
72	توزيع الشعب حسب السلطة والمديرية والجنس والفترة لمحافظة العاصمة للعام ٢٠٢٢-٢٠٢١
73	توزيع الشعب في محافظة "العاصمة" حسب المديرية والجنس والمرحلة للعام في وزارة التربية والتعليم ٢٠٢٢-٢٠٢١
74	توزيع الشعب في محافظة "العاصمة" حسب المديرية والجنس والمرحلة للعام في المدارس الخاصة ٢٠٢٢-٢٠٢١
75	توزيع الشعب في محافظة "العاصمة" حسب المديرية والجنس والمرحلة في المدارس الحكومية الأخرى للعام ٢٠٢٢-٢٠٢١
76	توزيع الشعب في محافظة "العاصمة" حسب المديرية والجنس والمرحلة في مدارس وكالة الغوث للعام ٢٠٢٢-٢٠٢١
77	توزيع الشعب في محافظة "العاصمة" حسب المديرية والجنس والمرحلة لجميع السلطات للعام ٢٠٢٢-٢٠٢١
78	توزيع المعلمين حسب السلطة والمديرية والجنس والملكية لمحافظة العاصمة للعام ٢٠٢٢-٢٠٢١
79	توزيع المعلمين حسب السلطة والمديرية والجنس والفترة لمحافظة العاصمة للعام ٢٠٢٢-٢٠٢١
80	توزيع المعلمين حسب السلطة والمديرية والجنس والمرحلة للعام ٢٠٢٢-٢٠٢١
81	توزيع المعلمين حسب السلطة والمديرية والتأهيل لمحافظة العاصمة للعام ٢٠٢٢-٢٠٢١
82	توزيع الطلبة حسب السلطة والمديرية والجنس والملكية لمحافظة العاصمة للعام ٢٠٢٢-٢٠٢١
83	توزيع الطلبة حسب السلطة والمديرية والجنس والفترة لمحافظة العاصمة للعام ٢٠٢٢-٢٠٢١
84	توزيع الطلبة حسب السلطة والمديرية والجنس والمرحلة لمحافظة العاصمة للعام ٢٠٢٢-٢٠٢١
85	محافظة البلقاء
	خريطة التوزيع الجغرافي للمدارس المملكة على مستوى المحافظات للعام ٢٠٢٢/٢٠٢١ / محافظة البلقاء
86	توزيع المدارس حسب السلطة والمديرية والجنس والملكية للعام ٢٠٢٢-٢٠٢١
87	توزيع المدارس حسب السلطة والمديرية والجنس والفترة للعام ٢٠٢٢-٢٠٢١
88	توزيع المدارس حسب السلطة والمديرية والجنس والمرحلة للعام ٢٠٢٢-٢٠٢١
89	توزيع الشعب حسب السلطة والمديرية والجنس والملكية لمحافظة البلقاء للعام ٢٠٢٢-٢٠٢١
90	توزيع الشعب حسب السلطة والمديرية والجنس والفترة لمحافظة البلقاء للعام ٢٠٢٢-٢٠٢١
91	Other Governmental توزيع الشعب في محافظة "البلقاء" حسب المديرية والجنس والمرحلة في مدارس وكالة الغوث للعام ٢٠٢٢-٢٠٢١
	توزيع الشعب في محافظة "البلقاء" حسب المديرية والجنس والمرحلة لجميع السلطات للعام ٢٠٢٢-٢٠٢١
92	توزيع المعلمين حسب السلطة والمديرية والجنس والملكية لمحافظة البلقاء للعام ٢٠٢٢-٢٠٢١
93	توزيع المعلمين حسب السلطة والمديرية والجنس والفترة لمحافظة البلقاء للعام ٢٠٢٢-٢٠٢١
94	توزيع المعلمين حسب السلطة والمديرية والجنس والمرحلة لمحافظة البلقاء للعام ٢٠٢٢-٢٠٢١
95	توزيع المعلمين حسب السلطة والمديرية والتأهيل لمحافظة البلقاء للعام ٢٠٢٢-٢٠٢١
96	توزيع الطلبة حسب السلطة والمديرية والجنس والملكية لمحافظة البلقاء للعام ٢٠٢٢-٢٠٢١
97	توزيع الطلبة حسب السلطة والمديرية والجنس والفترة لمحافظة البلقاء للعام ٢٠٢٢-٢٠٢١
98	توزيع الطلبة حسب السلطة والمديرية والجنس والمرحلة لمحافظة البلقاء للعام ٢٠٢٢-٢٠٢١
99	محافظة الزرقاء
	خريطة التوزيع الجغرافي للمدارس المملكة على مستوى المحافظات للعام ٢٠٢٢/٢٠٢١ / محافظة الزرقاء
100	توزيع المدارس حسب السلطة والمديرية والجنس والملكية للعام ٢٠٢٢-٢٠٢١
101	توزيع المدارس حسب السلطة والمديرية والجنس والفترة للعام ٢٠٢٢-٢٠٢١
102	توزيع المدارس حسب السلطة والمديرية والجنس والمرحلة للعام ٢٠٢٢-٢٠٢١
103	توزيع الشعب حسب السلطة والمديرية والجنس والملكية لمحافظة الزرقاء للعام ٢٠٢٢-٢٠٢١
104	توزيع الشعب حسب السلطة والمديرية والجنس والفترة لمحافظة الزرقاء للعام ٢٠٢٢-٢٠٢١

بسم الله الرحمن الرحيم

مقدمة

يسرُّ وزارة التربية والتعليم في الأردن أن تصدر التقرير الإحصائي السنوي لعام ٢٠٢٢ / ٢٠٢١ ،
زاخرًا بالبيانات الإحصائية الشاملة عن التربية والتعليم مبنية حسب السلطات التي أسهمت وما تزال
تسهم في تسيير دفة التعليم وتطويره، وفي إمداد هذه الأمة بأهم عناصر نهضتها من الشباب العامل
المؤمن بربه ووطنه ومليكه .

وقد روعي في إعداد هذا التقرير تنسيق الجداول والبيانات الإحصائية بين مراحل التعليم المتعددة بحيث
تكون شاملة ومتكاملة، وتفي بجميع الأغراض الإحصائية التربوية التي تهتم المخططين والباحثين داخل
المملكة وخارجها، وتتفق مع التصنيفات المعيارية الدولية.

إن وزارة التربية والتعليم إذ تضع هذا التقرير بين أيدي العاملين في ميادين البحث والتخطيط لتأمل أن
يستفاد منه على أوسع نطاق ممكن، وأن يبرز الصورة المشرقة للنهضة التعليمية والتقدم التربوي الكبير
الذي وصل إليه الأردن في هذا العهد الزاهر – عهد جلالة الملك عبدالله الثاني بن الحسين حفظه الله
ورعاه، والله الموفق.

قسم الإحصاء التربوي

Introduction

The Ministry of Education in Jordan is glad to publish its annual statistical report (2021/2022) including the comprehensive statistical data on education in Jordan. They are classified according to the parties contributed and continue contributing in managing and developing education and providing the nation with its most important renaissance members of working youth who believes in his God, his country and his king.

Tables and statistical data between the various education stages in the report were designed in a comprehensive and integrated way that fulfills the educational purposes, which are important to the planners and the researchers inside and outside the Kingdom, and conforms to the international classification standards.

The Ministry of Education is presenting this report to the workers in the domains of research and planning to benefit from it on the widest possible scale and to highlight the bright picture of educational renaissance and the educational development Jordan has already achieved under His Majesty King Abdullah II Ibn Al Hussein; may God bless and protect him.

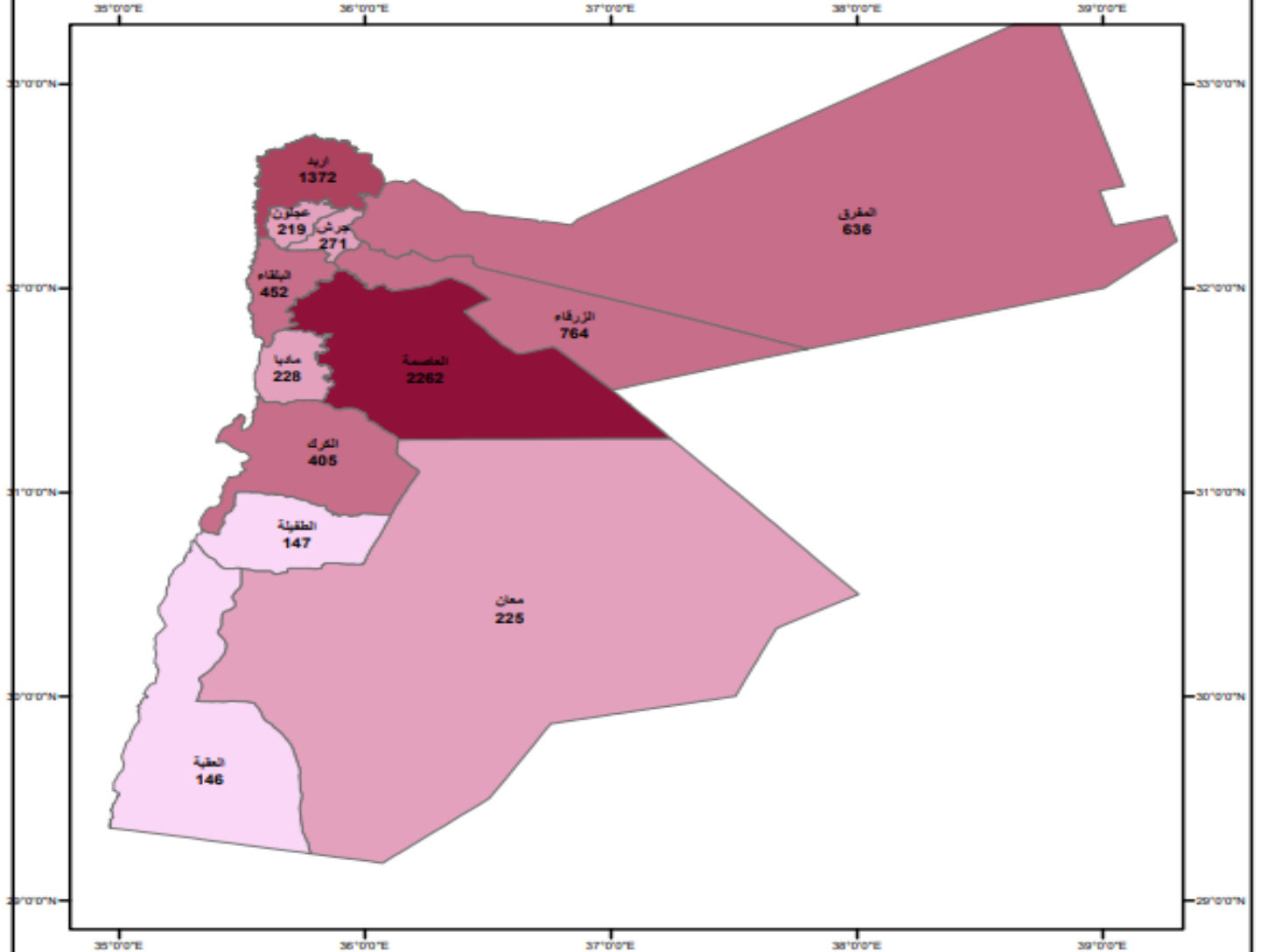
Division of Educational Statistics



خريطة التوزيع الجغرافي للمدارس للمملكة على مستوى المحافظات للعام ٢٠٢٠/٢٠٢١



وزارة التربية والتعليم
إدارة التخطيط والبحث التربوي
قسم الخريطة المدرسية



مفتاح الخريطة

المحافظات

عدد المدارس

146 - 147
148 - 271
272 - 764
765 - 1372
1373 - 2262



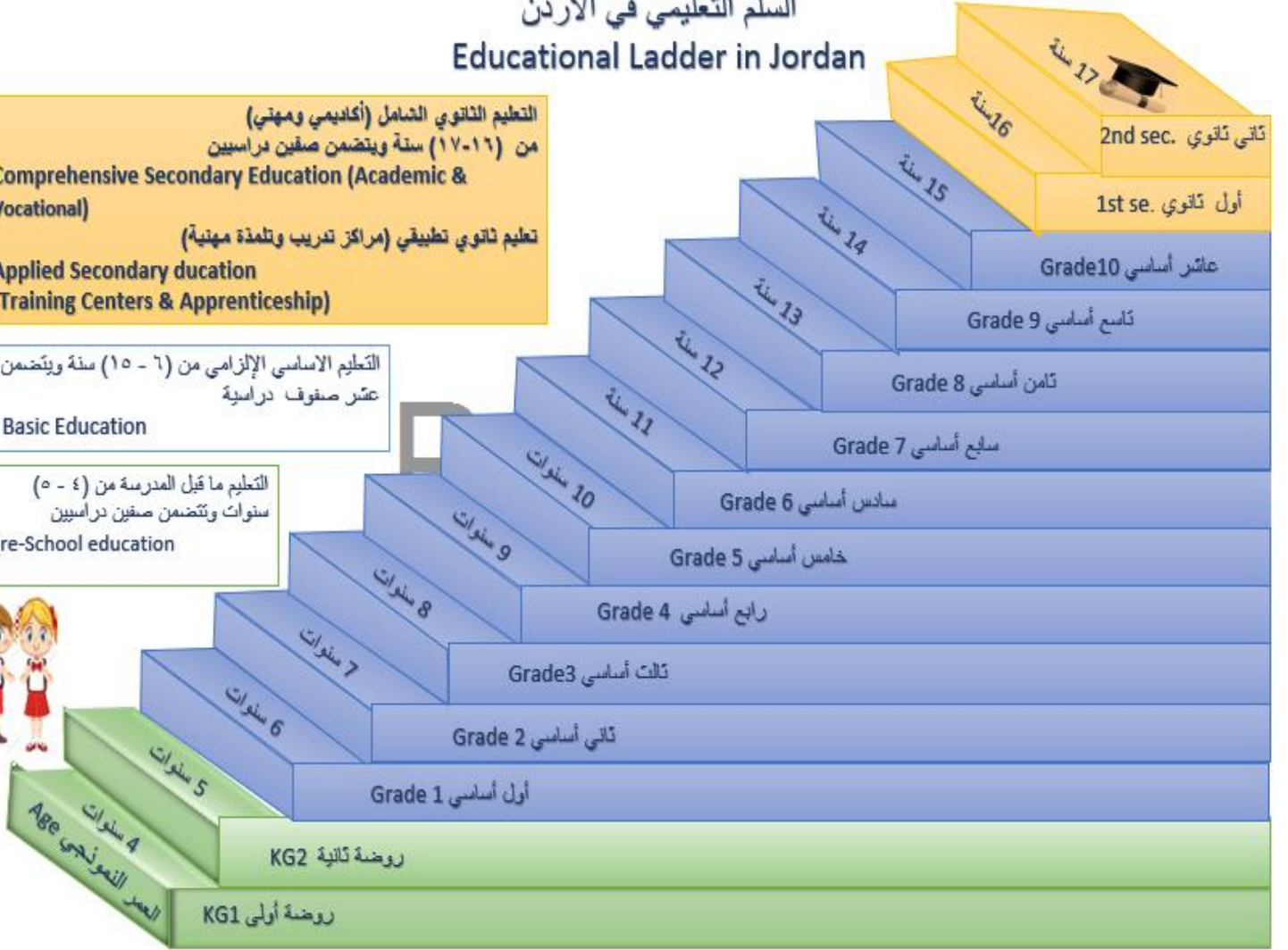
0 15 30 60 90 120
Kilometers

السلم التعليمي في الأردن Educational Ladder in Jordan

التعليم الثانوي الشامل (أكاديمي ومهني)
من (١٦-١٧) سنة ويتضمن صفين دراسيين
Comprehensive Secondary Education (Academic & Vocational)
تعليم ثانوي تطبيقي (مراكز تدريب وتلمذة مهنية)
Applied Secondary Education (Training Centers & Apprenticeship)

التعليم الأساسي الإلزامي من (٦ - ١٥) سنة ويتضمن
عشر صفوف دراسية
Basic Education

التعليم ما قبل المدرسة من (٤ - ٥)
سنوات ويتضمن صفين دراسيين
pre-School education



النفقات الفعلية من موازنة التربية والتعليم حسب مادة الصرف وبرنامج الإنفاق لعام ٢٠٢٢
The Ministry of Education Actual Expenditure by Type And Item of Expenditure for The Year 2022

PROGRAM OF EXPENDITURE برنامج الإنفاق												
نوع النفقة	مادة الصرف	الإدارة	التعليم المهني	النشاطات التربوية والرياضية والاجتماعية	محو الأمية	التربية الخاصة	رياض الأطفال	التعليم الاساسي	التعليم الثانوي	المجموع	النسبة المئوية	
Expenditure Type	Item of Expenditure	Administration	Vocational Education	Educational Athletics and Social Activities	Litracy	Special Education	Kinder-garten	Basic Education	Secondary Education	TOTAL	%	
النفقات الجارية Current Expenditures	١- الرواتب والاجور والعلوات	25982000	19640000	86000	350000	2881000	3670000	738046000	77300000	867955000	85.64%	
	٢- الضمان الاجتماعي	3,200,000	3,025,000	0	0	460,000	661,000	82,870,000	10,300,000	100,516,000	9.92%	
	٣- الاجارات	1,060,000	0	80,000	0	100,000	0	0	0	1,240,000	0.12%	
	٤- الهاتف والبريد والماء والكهرباء	755,000	354,000	0	0	12,000	55,000	5,249,000	2,445,000	8,870,000	0.88%	
	٥- المحروقات	525,000	200,000	0	10,000	50,000	35,000	715,000	265,000	1,800,000	0.18%	
	٦- صيانة الاجهزة والالات	200,000	75,000	27,000	0	28,000	0	580,000	90,000	1,000,000	0.10%	
	٧- صيانة السيارات ولوازمها	388,000	2,000	0	0	30,000	0	0	0	420,000	0.04%	
	٨- صيانة واصلاحات الابنية	0	0	0	0	10,000	0	0	0	10,000	0.00%	
	٩- قرطاسية، مطبوعات	315,000	5,000	5,000	150,000	115,000	75,000	700,000	650,000	2,015,000	0.199%	
	١٠- مواد وخامات	300,000	350,000	75,000	0	110,000	0	4,458,000	22,000	5,315,000	0.52%	
	١١- التنظيفات ولوازمها	285,000	35,000	0	0	40,000	0	0	0	360,000	0.04%	
	١٢- التأمين	350,000	30,000	0	0	0	0	0	0	380,000	0.04%	
	١٣- السفر في المهتمات الرسمية	50,000	0	0	0	0	0	0	0	50,000	0.00%	
	١٤- امصروفات سلع وخدمات اخرى	160,000	5,000	526,000	0	15,000	0	4,384,000	16,820,000	21,910,000	2.16%	
	١٥- الاعانات لمؤسسات عامة	0	0	80,000	0	300,000	0	0	0	380,000	0.04%	
	١٦- البعثات العلمية والدورات التدريبية	40,000	0	0	0	5,000	0	1,120,000	15,000	1,180,000	0.12%	
	١٦- الدعم لوححدات حكومية عامة	0	0	0	0	0	0	0	0	0	0.00%	
	١٧- المساهمات	100,000	0	0	0	0	0	0	0	100,000	0.01%	
	١٨- البعثات العلمية والدورات التدريبية	0	0	0	0	0	0	0	0	0	0.00%	
	١٩- مكافآت لغبر الموظفين	50,000	0	0	0	0	0	0	0	50,000	0.00%	
	مجموع النفقات الجارية	33,760,000	23,721,000	879,000	510,000	4,156,000	4,496,000	838,122,000	107,907,000	1,013,551,000	100%	
النفقات الرأسمالية Capital Expenditures	١- رواتب	0	0	0	0	0	0	0	0	0	0%	
	٢- لوازم	0	75,000	0	0	5,000	0	0	0	80,000	0.07%	
	٣- دراسات وأبحاث	400,000	0	0	0	0	0	675,000	145,000	1,220,000	1.03%	
	٤- اجهزة ومعدات وآلات ولوازم	100,000	690,000	175,000	0	70,000	0	580,000	6,155,000	7,770,000	6.57%	
	٥- مركبات واليات	0	0	0	0	0	0	0	0	0	0.00%	
	٦- اراضي وأبنية	0	0	0	0	0	0	3,152,000	0	3,152,000	2.67%	
	٧- أشغال وإنشاءات	150,000	880,000	0	0	0	1,822,000	31,976,000	13,685,000	48,513,000	41.03%	
	٨- صيانة واصلاحات المباني	100,000	271,000	50,000	0	500,000	220,000	4,834,850	1,415,000	7,390,850	6.25%	
	٩- تجهيز وتأثيث	30,000	240,000	55,000	0	70,000	800,000	954,000	260,000	2,409,000	2.04%	
	١٠- نفقات ادامة وتشغيل	2,206,000	30,000	590,000	0	0	240,000	19,700,000	4,430,000	27,196,000	23.00%	
	١١- إعانات المؤسسات العامة غير المالية	2,000,000	0	0	0	0	0	0	18,500,000	20,500,000	0.00%	
		مجموع النفقات الرأسمالية	4,986,000	2,186,000	870,000	0	645,000	3,082,000	61,871,850	44,590,000	118,230,850	83%
		اجمالي النفقات	38,746,000	25,907,000	1,749,000	510,000	4,801,000	7,578,000	899,993,850	152,497,000	1,131,781,850	
	النسبة المئوية لبرنامج الإنفاق %	3.4%	2.3%	0.2%	0.0%	0.4%	0.7%	79.5%	13.5%	100%		

Distribution Of Employees in The MOE Center by Gender & Academic Qualification for The Year 2021-2022

الإدارة	الجنس	دون الثانوية	توجيهي	دبلوم كلية مجتمع	بكالوريوس	د/بكالوريوس	ماجستير	دكتوراه	المجموع
مكتب الوزير	ذكور	4	0	2	1	1	1	0	9
	إناث	0	0	0	0	0	2	1	3
	المجموع	4	0	2	1	1	3	1	12
مكتب الامين العام	ذكور	7	0	2	0	3	0	1	13
	إناث	0	0	0	3	0	2	1	6
	المجموع	7	0	2	3	3	2	2	19
ادارة الابنيه والمشاريع الدوليه	ذكور	2	0	13	27	1	4	1	48
	إناث	0	0	5	29	1	4	0	39
	المجموع	2	0	18	56	2	8	1	87
ادارة التخطيط والبحث التربوي	ذكور	0	0	1	12	3	4	9	29
	إناث	0	0	0	10	0	2	8	20
	المجموع	0	0	1	22	3	6	17	49
ادارة التعليم	ذكور	0	0	0	6	2	9	6	23
	إناث	0	0	1	8	4	3	8	24
	المجموع	0	0	1	14	6	12	14	47
ادارة التعليم الخاص	ذكور	7	0	2	10	5	6	0	30
	إناث	1	0	5	6	5	3	2	22
	المجموع	8	0	7	16	10	9	2	52
ادارة الموارد البشرية	ذكور	0	2	25	27	4	4	7	69
	إناث	0	0	3	12	4	1	1	21
	المجموع	0	2	28	39	8	5	8	90
ادارة مركز الملكة رانيا العبدالله لتكنولوجيا التعليم والمعلومات	ذكور	6	1	5	11	4	12	1	40
	إناث	6	1	1	19	5	5	1	31
	المجموع	6	1	6	30	9	17	2	71
ادارة الامتحانات والاختبارات	ذكور	8	0	13	18	12	24	8	83
	إناث	1	0	0	5	0	10	2	18
	المجموع	9	0	13	23	12	34	10	101
ادارة التعليم المهني واللاتاج	ذكور	8	3	5	11	7	4	1	39
	إناث	1	1	1	4	6	1	1	15
	المجموع	9	4	6	15	13	5	2	54
وحدة الرقابه الداخليه	ذكور	0	0	0	57	38	34	5	134
	إناث	0	0	0	13	20	8	1	42
	المجموع	0	0	0	70	58	42	6	176
ادارة الشؤون القانونيه	ذكور	0	0	1	5	0	3	4	13
	إناث	0	0	0	7	0	0	1	8
	المجموع	0	0	1	12	0	3	5	21
ادارة الشؤون العاليه	ذكور	2	0	2	25	2	9	0	40
	إناث	0	0	0	9	1	4	0	16
	المجموع	2	0	2	34	3	13	0	56
ادارة العلاقات الثقافيه والدوليه	ذكور	1	0	3	9	8	10	2	33
	إناث	0	0	1	5	2	5	0	13
	المجموع	1	0	4	14	10	15	2	46
ادارة اللوازم والتزويد	ذكور	77	0	28	30	7	4	0	146
	إناث	0	0	3	4	4	1	0	12
	المجموع	77	0	31	34	11	5	0	158
ادارة المناهج والكتب المدرسيه	ذكور	9	1	2	5	4	4	13	38
	إناث	0	0	0	3	4	7	6	20
	المجموع	9	1	2	8	8	11	19	58
ادارة النشاطات التربويه	ذكور	16	3	10	16	11	12	6	74
	إناث	2	0	2	8	7	4	2	25
	المجموع	18	3	12	24	18	16	8	99
الشؤون الاداريه (الديوان)	ذكور	58	4	13	7	3	0	0	85
	إناث	0	0	2	5	2	2	0	11
	المجموع	58	4	15	12	5	2	0	96
الجنة الوطنيه الاردنيه للتربيه والثقافه والعلوم	ذكور	1	0	0	1	1	3	0	6
	إناث	0	0	1	2	0	3	1	7
	المجموع	1	0	1	3	1	6	1	13
امانه سر مجلس التربيه والتعليم ولجنه التخطيط	ذكور	0	0	1	0	0	0	0	3
	إناث	0	0	0	0	0	2	0	3
	المجموع	0	0	1	0	0	2	0	6
ادارة الاشراف والتدريب التربوي	ذكور	0	0	1	7	5	13	8	34
	إناث	0	0	4	1	4	12	10	31
	المجموع	0	0	5	8	9	25	18	65
وحدة التنسيق التنموي	ذكور	1	0	0	1	0	2	0	4
	إناث	1	0	0	3	0	0	1	5
	المجموع	2	0	0	4	0	2	1	9
وحده جوده التعليم والمساءله	ذكور	0	0	0	1	0	27	29	90
	إناث	0	0	0	1	9	23	12	45
	المجموع	0	0	0	2	9	50	41	135
مركز الوزارة	ذكور	0	0	0	1	0	1	2	4
	إناث	0	0	0	0	0	0	2	2
	المجموع	0	0	0	1	0	1	4	6
المجموع	ذكور	207	14	128	289	154	190	105	1087
	إناث	6	1	32	157	78	104	61	439
	المجموع	213	15	160	446	232	294	166	1526

توزيع الموظفين في مركز الوزارة حسب الخبرة والجنس للعام ٢٠٢٢-٢٠٢١

Distribution Of Employees in The MOE Center by Gender for The Year 2021-2022

الإدارة	الجنس	أقل من سنة	1-2	4-3	9-5	14-10	19-15	24-20	29-25	30+	المجموع
مكتب الوزير	ذكور	0	0	0	1	3	4	0	1	0	9
	إناث	0	1	0	0	2	0	0	0	0	3
	المجموع	0	1	0	1	5	4	0	1	0	12
مكتب الأمين العام للشؤون الادارية	ذكور	0	0	0	0	1	3	1	0	0	5
	إناث	0	0	0	0	1	1	0	1	0	3
	المجموع	0	0	0	0	2	4	1	1	0	8
مكتب الأمين العام للشؤون التعليمية	ذكور	0	0	0	0	2	2	2	2	0	8
	إناث	0	0	0	0	1	2	0	0	0	3
	المجموع	0	0	0	0	3	4	2	2	0	11
ادارة الابنية والمشاريع الدولية	ذكور	0	5	4	12	10	12	2	3	0	48
	إناث	0	6	13	7	3	10	0	0	0	39
	المجموع	0	11	17	19	13	22	2	3	0	87
ادارة التخطيط والبحث التربوي	ذكور	0	1	1	4	5	8	7	3	0	29
	إناث	0	0	0	2	2	6	3	0	0	20
	المجموع	0	1	1	6	7	14	10	3	0	49
ادارة التعليم	ذكور	0	0	0	2	5	8	5	3	0	23
	إناث	0	1	1	1	4	11	2	7	0	24
	المجموع	0	1	1	3	9	19	7	14	0	47
ادارة التعليم الخاص	ذكور	0	0	0	2	5	11	7	7	0	30
	إناث	0	0	0	1	0	7	8	1	0	22
	المجموع	0	0	0	3	5	18	15	8	0	52
ادارة الموارد البشرية	ذكور	7	0	2	3	29	16	8	4	0	69
	إناث	0	0	0	1	3	11	4	2	0	21
	المجموع	7	0	2	4	32	27	12	6	0	90
ادارة مركز الملكة رانيا العبدالله لتكنولوجيا التعليم والمعلمات	ذكور	0	0	0	1	8	14	13	4	0	40
	إناث	0	0	0	2	5	10	11	3	0	31
	المجموع	0	0	0	3	13	24	24	7	0	71
اداره الامتحانات والاختبارات	ذكور	0	0	0	2	1	22	34	12	0	83
	إناث	0	0	0	2	8	4	4	0	0	18
	المجموع	0	0	0	4	9	28	38	12	0	101
اداره التعليم المهني والانتاج	ذكور	0	0	0	2	1	10	8	7	0	39
	إناث	0	0	0	4	0	4	4	1	0	15
	المجموع	0	0	0	6	1	14	12	8	0	54
وحدة الرقابة الداخلية	ذكور	0	0	0	12	62	32	18	9	0	134
	إناث	0	0	0	4	8	14	11	3	0	42
	المجموع	0	0	0	16	70	46	29	12	0	176
اداره الشؤون القانونية	ذكور	0	1	2	0	5	2	1	2	0	13
	إناث	0	3	1	2	2	0	0	0	0	8
	المجموع	0	4	3	4	7	2	1	2	0	21
اداره الشؤون الماليه	ذكور	0	0	0	2	14	16	4	4	0	40
	إناث	0	0	0	2	6	5	3	0	0	16
	المجموع	0	0	0	4	20	21	7	4	0	56
اداره العلاقات الثقافيه والدوليه	ذكور	0	0	0	0	7	12	9	4	1	33
	إناث	0	0	0	0	3	6	3	1	0	13
	المجموع	0	0	0	0	10	18	12	5	1	46
اداره اللوازم والتزويد	ذكور	5	2	11	12	42	47	15	11	1	146
	إناث	0	0	0	0	1	5	4	2	0	12
	المجموع	5	2	11	12	43	52	19	13	1	158
اداره المناهج والكتب المدرسيه	ذكور	0	0	0	1	0	4	10	11	0	38
	إناث	0	0	0	1	0	7	7	1	0	20
	المجموع	0	0	0	2	0	11	17	12	0	58
اداره النشاطات التربويه	ذكور	0	0	0	3	2	16	14	11	0	74
	إناث	0	1	0	1	0	6	7	2	1	25
	المجموع	0	1	0	4	2	22	21	13	1	99
الشؤون الادارية (الديوان)	ذكور	0	0	0	6	20	26	19	11	0	85
	إناث	0	0	0	3	3	6	1	0	0	11
	المجموع	0	0	0	9	23	32	25	11	0	96
اللجنة الوطنيه الاردنيه للتربيه والثقافه والعلوم	ذكور	0	0	0	2	0	1	1	2	0	6
	إناث	0	0	0	1	0	2	1	0	1	7
	المجموع	0	0	0	3	0	3	2	2	1	13
امانه سر مجلس التربيه والتعليم ولجنه التخطيط	ذكور	0	0	0	0	1	0	2	0	0	3
	إناث	0	0	0	0	2	0	3	0	0	6
	المجموع	0	0	0	0	3	2	5	0	0	34
اداره الاشراف والتدريب التربوي	ذكور	0	0	0	5	8	17	15	3	0	31
	إناث	0	0	0	1	3	5	13	3	0	65
	المجموع	0	0	0	6	11	22	32	6	0	135
وحدة التنسيق التنموي	ذكور	0	0	0	1	1	1	1	0	0	4
	إناث	0	0	0	1	0	2	1	1	0	5
	المجموع	0	0	0	2	1	3	2	1	0	9
وحده جوده التعليم والمساءله	ذكور	0	0	0	0	0	15	31	27	0	90
	إناث	0	0	0	0	0	14	19	5	0	45
	المجموع	0	0	0	0	0	29	50	32	0	135
مركز الازاره	ذكور	0	0	0	0	0	0	2	1	1	4
	إناث	0	0	0	0	0	0	1	1	0	2
	المجموع	0	0	0	0	0	0	3	2	1	6
المجموع	ذكور	12	9	29	69	305	321	201	138	3	1087
	إناث	0	13	26	37	85	146	100	30	2	439
	المجموع	12	22	55	106	390	467	301	168	5	1526

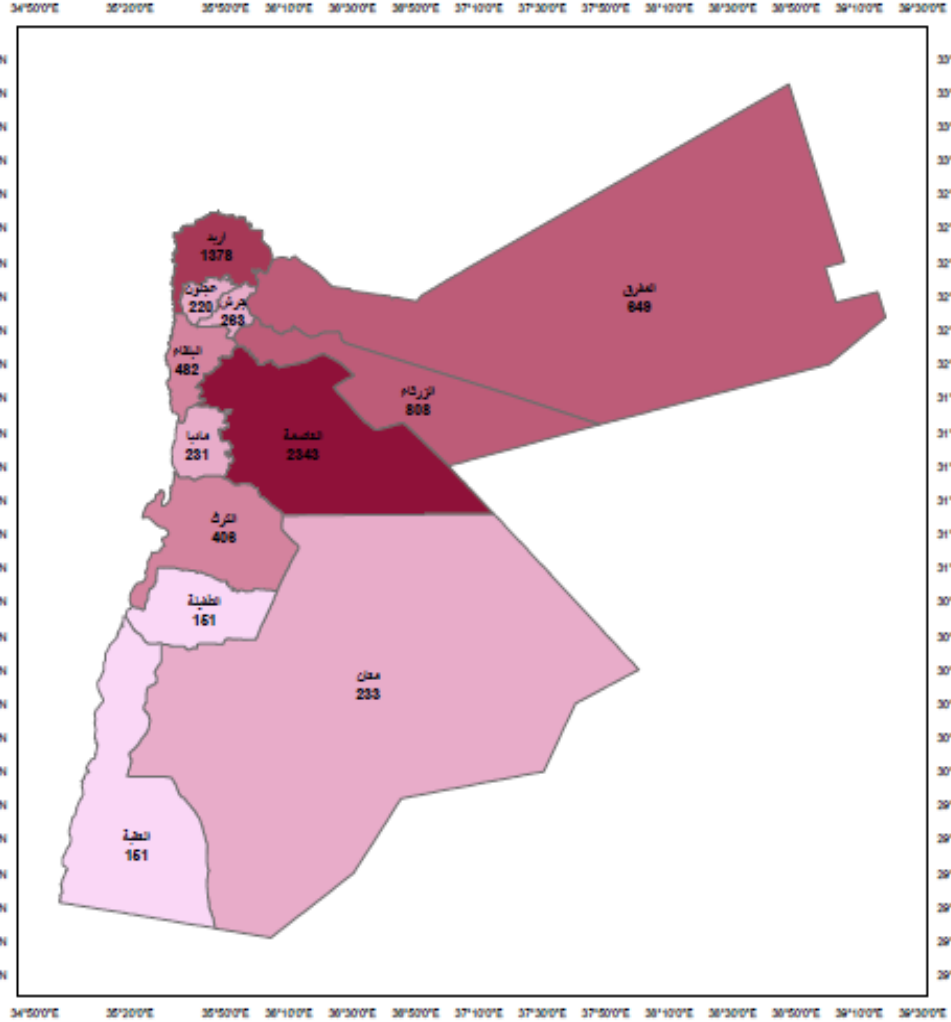
توزيع المشرفين في وزارة التربية والتعليم حسب المديرية والجنس للعام ٢٠٢١-٢٠٢٢

Distribution Of Supervisors inThe MOE Centre by Directorate & Gender for TheYear 2021-2022

المجموع	أنثى	ذكر	المديرية	المحافظة
T	F	M		
53	25	28	لواء قصبة عمان	العاصمة
32	20	12	لواء الجامعة	
37	18	19	لواء القوسمة	
16	10	6	لواء سحاب	
55	26	29	لواء ماركا	
22	10	12	لواء وادي السير	
14	7	7	لواء ناعور	
16	7	9	لواء الجيزة	
13	5	8	لواء الموقر	
22	10	12	لواء قصبة مادبا	
15	6	9	لواء ذيبان	الزرقاء
38	19	19	منطقة الزرقاء الأولى	
19	9	10	منطقة الزرقاء الثانية	
28	14	14	لواء الرصيفة	البلقاء
32	20	12	منطقة السلط	
10	4	6	لواء دير علا	
11	2	9	لواء الشونة الجنوبية	
25	11	14	لواء عين الباشا	
59	22	37	لواء قصبة إربد	إربد
23	12	11	لواء بني عبيد	
19	9	10	لواء المزار الشمالي	
23	8	15	لواء الطيبة والوسطية	
26	7	19	لواء بني كنانة	
24	10	14	لواء الكورة	
24	10	14	لواء الرمثا	
12	4	8	لواء الأغوار الشمالية	
36	14	22	محافظة جرش	
31	13	18	محافظة عجلون	
27	15	12	لواء قصبة المفرق	المفرق
25	5	20	منطقة البادية الشمالية الشرقية	
21	9	12	لواء البادية الشمالية الغربية	
39	19	20	منطقة الكرك	الكرك
15	6	9	لواء الأغوار الجنوبية	
20	11	9	منطقة القصر	
34	21	13	لواء المزار الجنوبي	
25	4	21	منطقة الطفيلة	الطفيلة
13	6	7	لواء بصيرا	
20	8	12	منطقة معان	معان
15	3	12	لواء البتراء	
8	4	4	لواء الشوبك	
10	2	8	منطقة البادية الجنوبية	
16	8	8	محافظة العقبة	العقبة
20	10	10	إدارة الإشراف والتدريب التربوي	
20	7	13	إدارة الامتحانات والاختبارات	
1063	470	593		المجموع



خريطة التوزيع الجغرافي للمدارس المملكة على مستوى المحافظات للعام ٢٠٢٢/٢٠٢١



مفتاح الخريطة

151
152 - 263
264 - 482
483 - 808
809 - 1378
1379 - 2343

0 70 140 280 420 560
Kilometers



وزارة التربية والتعليم
إدارة التخطيط والبحث التربوي
شم الخريطة المدرسية

توزيع الطلبة في إقليم الوسط حسب السلطة والمحافظه والجنس في المدن والقرى للعام ٢٠٢٢-٢٠٢١

Distribution of Students in Middle Region by Authority, Governorate & Gender in Rural & Urban Areas for The Year 2021-2022

المجموع العام			وكالة الغوث الدولية			حكومية اخرى			مدارس خاصة			وزارة التربية والتعليم			الجنس Gender	المحافظة Governorate
Grand Total			UNRWA			Other Governmental			Private Schools			Ministry of Education				
مجموع Total	قرى Rural	مدن Urban	مجموع Total	قرى Rural	مدن Urban	مجموع Total	قرى Rural	مدن Urban	مجموع Total	قرى Rural	مدن Urban	مجموع Total	قرى Rural	مدن Urban		
415378	49014	366364	25247	1695	23552	1676	373	1303	144871	1504	143367	243584	45442	198142	M ذكور	العاصمة Capital
407035	49514	357521	25331	486	24845	1001	0	1001	116954	1040	115914	263749	47988	215761	F اناث	
822413	98528	723885	50578	2181	48397	2677	373	2304	261825	2544	259281	507333	93430	413903	T مجموع	
77586	36648	40938	8672	3638	5034	698	698	0	17687	4147	13540	50529	28165	22364	M ذكور	البلقاء Balqa
74652	31485	43167	9394	1740	7654	0	0	0	11951	2337	9614	53307	27408	25899	F اناث	
152238	68133	84105	18066	5378	12688	698	698	0	29638	6484	23154	103836	55573	48263	T مجموع	
158222	20814	137408	11715	0	11715	3237	0	3237	27344	682	26662	115926	20132	95794	M ذكور	الزرقاء Zarqa
153321	23245	130076	9971	0	9971	2078	0	2078	17979	544	17435	123293	22701	100592	F اناث	
311543	44059	267484	21686	0	21686	5315	0	5315	45323	1226	44097	239219	42833	196386	T مجموع	
30425	12263	18162	1640	0	1640	202	202	0	6736	961	5775	21847	11100	10747	M ذكور	مادبا Madaba
28972	11951	17021	1508	0	1508	0	0	0	4385	594	3791	23079	11357	11722	F اناث	
59397	24214	35183	3148	0	3148	202	202	0	11121	1555	9566	44926	22457	22469	T مجموع	
681611	118739	562872	47274	5333	41941	5813	1273	4540	196638	7294	189344	431886	104839	327047	M ذكور	المجموع Total
663980	116195	547785	46204	2226	43978	3079	0	3079	151269	4515	146754	463428	109454	353974	F اناث	
1345591	234934	1110657	93478	7559	85919	8892	1273	7619	347907	11809	336098	895314	214293	681021	T مجموع	

توزيع الطلبة في إقليم الشمال حسب السلطة والمحافظه والجنس في المدن والقرى للعام ٢٠٢٢-٢٠٢١

Distribution of Students in North Region by Authority, Governorate & Gender in Rural & Urban Areas for The Year 2021-2022

المجموع العام			وكالة الغوث الدولية			حكومية اخرى			مدارس خاصة			وزارة التربية والتعليم			الجنس Gender	المحافظة Governorate
Grand Total			UNRWA			Other Governmental			Private Schools			Ministry of Education				
مجموع Total	قرى Rural	مدن Urban	مجموع Total	قرى Rural	مدن Urban	مجموع Total	قرى Rural	مدن Urban	مجموع Total	قرى Rural	مدن Urban	مجموع Total	قرى Rural	مدن Urban		
209070	77464	131606	12321	1427	10894	963	737	226	42194	13185	29009	153592	62115	91477	M ذكور	اربد Irbid
200133	76762	123371	9489	2160	7329	0	0	0	28720	7997	20723	161924	66605	95319	F اناث	
409203	154226	254977	21810	3587	18223	963	737	226	70914	21182	49732	315516	128720	186796	T مجموع	
79712	61701	18011	226	0	226	2143	2143	0	4692	1276	3416	72651	58282	14369	M ذكور	المفرق Mafraq
75244	58363	16881	177	0	177	0	0	0	3040	709	2331	72027	57654	14373	F اناث	
154956	120064	34892	403	0	403	2143	2143	0	7732	1985	5747	144678	115936	28742	T مجموع	
33500	18834	14666	3302	1623	1679	0	0	0	3963	970	2993	26235	16241	9994	M ذكور	جرش Jarash
33534	14312	19222	4447	613	3834	0	0	0	2653	693	1960	26434	13006	13428	F اناث	
67034	33146	33888	7749	2236	5513	0	0	0	6616	1663	4953	52669	29247	23422	T مجموع	
25485	11399	14086	0	0	0	0	0	0	5371	1756	3615	20114	9643	10471	M ذكور	عجلون Ajloun
24302	11055	13247	0	0	0	0	0	0	3119	1130	1989	21183	9925	11258	F اناث	
49787	22454	27333	0	0	0	0	0	0	8490	2886	5604	41297	19568	21729	T مجموع	
347767	169398	178369	15849	3050	12799	3106	2880	226	56220	17187	39033	272592	146281	126311	M ذكور	المجموع Total
333213	160492	172721	14113	2773	11340	0	0	0	37532	10529	27003	281568	147190	134378	F اناث	
680980	329890	351090	29962	5823	24139	3106	2880	226	93752	27716	66036	554160	293471	260689	T مجموع	

توزيع الطلبة في إقليم الجنوب حسب السلطة والمحافظه والجنس في المدن والقرى للعام ٢٠٢١-٢٠٢٢

Distribution of Students in South Region by Authority, Governorate & Gender in Rural & Urban Areas for The Year 2021-2022

المجموع العام			وكالة الفوث الدولية			حكومية اخرى			مدارس خاصة			وزارة التربية والتعليم			الجنس Gender	المحافظة Governorate
Grand Total			UNRWA			Other Governmental			Private Schools			Ministry of Education				
مجموع Total	قرى Rural	مدن Urban	مجموع Total	قرى Rural	مدن Urban	مجموع Total	قرى Rural	مدن Urban	مجموع Total	قرى Rural	مدن Urban	مجموع Total	قرى Rural	مدن Urban		
44943	30764	14179	0	0	0	585	331	254	5322	2733	2589	39036	27700	11336	M ذكور	الكرك Karak
43412	29021	14391	0	0	0	0	0	0	3927	2002	1925	39485	27019	12466	F اناث	
88355	59785	28570	0	0	0	585	331	254	9249	4735	4514	78521	54719	23802	T مجموع	
16152	6684	9468	0	0	0	771	424	347	1366	557	809	14015	5703	8312	M ذكور	الطفيلة Tafila
15528	8020	7508	0	0	0	0	0	0	991	439	552	14537	7581	6956	F اناث	
31680	14704	16976	0	0	0	771	424	347	2357	996	1361	28552	13284	15268	T مجموع	
22564	12262	10302	0	0	0	3616	3616	0	1338	102	1236	17610	8544	9066	M ذكور	معان Ma'an
22554	11383	11171	0	0	0	0	0	0	1123	37	1086	21431	11346	10085	F اناث	
45118	23645	21473	0	0	0	3616	3616	0	2461	139	2322	39041	19890	19151	T مجموع	
27075	6204	20871	0	0	0	3437	3437	0	5853	127	5726	17785	2640	15145	M ذكور	العقبة Aqaba
25952	6006	19946	0	0	0	7	7	0	4645	73	4572	21300	5926	15374	F اناث	
53027	12210	40817	0	0	0	3444	3444	0	10498	200	10298	39085	8566	30519	T مجموع	
110734	55914	54820	0	0	0	8409	7808	601	13879	3519	10360	88446	44587	43859	M ذكور	المجموع Total
107446	54430	53016	0	0	0	7	7	0	10686	2551	8135	96753	51872	44881	F اناث	
218180	110344	107836	0	0	0	8416	7815	601	24565	6070	18495	185199	96459	88740	T مجموع	

توزيع المدارس في إقليم الوسط حسب السلطة والمحافظه والجنس في المدن والقرى للعام ٢٠٢٢-٢٠٢١

Distribution of Schools in Middle Region by Authority, Governorate & Gender in Rural & Urban Areas for The Year 2021-2022

المجموع العام			وكالة الفوث الدولية			حكومية اخرى			مدارس خاصة			وزارة التربية والتعليم			الجنس Gender	المحافظة Governorate
Grand Total			UNRWA			Other Governmental			Private Schools			Ministry of Education				
مجموع Total	قرى Rural	مدن Urban	مجموع Total	قرى Rural	مدن Urban	مجموع Total	قرى Rural	مدن Urban	مجموع Total	قرى Rural	مدن Urban	مجموع Total	قرى Rural	مدن Urban		
403	113	290	33	2	31	4	2	2	24	0	24	342	109	233	M ذكور	العاصمة Capital
178	20	158	30	1	29	1	0	1	7	0	7	140	19	121	F اناث	
1762	198	1564	10	0	10	0	0	0	1351	32	1319	401	166	235	Co مختلطة	
2343	331	2012	73	3	70	5	2	3	1382	32	1350	883	294	589	T مجموع	
104	67	37	9	4	5	1	1	0	1	0	1	93	62	31	M ذكور	البلقاء Balqa
18	10	8	4	2	2	0	0	0	0	0	0	14	8	6	F اناث	
360	163	197	7	2	5	0	0	0	197	64	133	156	97	59	Co مختلطة	
482	240	242	20	8	12	1	1	0	198	64	134	263	167	96	T مجموع	
170	39	131	13	0	13	3	0	3	7	0	7	147	39	108	M ذكور	الزرقاء Zarqa
72	12	60	9	0	9	2	0	2	2	0	2	59	12	47	F اناث	
566	96	470	5	0	5	1	0	1	374	24	350	186	72	114	Co مختلطة	
808	147	661	27	0	27	6	0	6	383	24	359	392	123	269	T مجموع	
58	36	22	2	0	2	1	1	0	6	0	6	49	35	14	M ذكور	مادبا Madaba
12	4	8	2	0	2	0	0	0	0	0	0	10	4	6	F اناث	
161	82	79	0	0	0	0	0	0	84	23	61	77	59	18	Co مختلطة	
231	122	109	4	0	4	1	1	0	90	23	67	136	98	38	T مجموع	
735	255	480	57	6	51	9	4	5	38	0	38	631	245	386	M ذكور	المجموع Total
280	46	234	45	3	42	3	0	3	9	0	9	223	43	180	F اناث	
2849	539	2310	22	2	20	1	0	1	2006	143	1863	820	394	426	Co مختلطة	
3864	840	3024	124	11	113	13	4	9	2053	143	1910	1674	682	992	T مجموع	

توزيع المدارس في إقليم الشمال حسب السلطة والمحافظه والجنس في المدن والقرى للعام ٢٠٢٢-٢٠٢١

Distribution of Schools in North Region by Authority, Governorate & Gender in Rural & Urban Areas for The Year 2021-2022

المجموع العام			وكالة الغوث الدولية			حكومية اخرى			مدارس خاصة			وزارة التربية والتعليم			الجنس Gender	المحافظة Governorate
Grand Total			UNRWA			Other Governmental			Private Schools			Ministry of Education				
مجموع Total	قرى Rural	مدن Urban	مجموع Total	قرى Rural	مدن Urban	مجموع Total	قرى Rural	مدن Urban	مجموع Total	قرى Rural	مدن Urban	مجموع Total	قرى Rural	مدن Urban		
307	149	158	18	2	16	3	2	1	2	0	2	284	145	139	M ذكور	اربد Irbid
100	37	63	10	2	8	0	0	0	1	0	1	89	35	54	F اناث	
971	423	548	7	2	5	0	0	0	601	208	393	363	213	150	Co مختلطة	
1378	609	769	35	6	29	3	2	1	604	208	396	736	393	343	T مجموع	
214	184	30	1	0	1	5	5	0	2	0	2	206	179	27	M ذكور	المفرق Mafrq
36	29	7	0	0	0	0	0	0	0	0	0	36	29	7	F اناث	
399	315	84	1	0	1	0	0	0	80	32	48	318	283	35	Co مختلطة	
649	528	121	2	0	2	5	5	0	82	32	50	560	491	69	T مجموع	
80	56	24	4	2	2	0	0	0	1	0	1	75	54	21	M ذكور	جرش Jarash
23	10	13	2	0	2	0	0	0	0	0	0	21	10	11	F اناث	
160	94	66	2	1	1	0	0	0	73	30	43	85	63	22	Co مختلطة	
263	160	103	8	3	5	0	0	0	74	30	44	181	127	54	T مجموع	
51	31	20	0	0	0	0	0	0	0	0	0	51	31	20	M ذكور	عجلون Ajloun
9	2	7	0	0	0	0	0	0	0	0	0	9	2	7	F اناث	
160	82	78	0	0	0	0	0	0	86	31	55	74	51	23	Co مختلطة	
220	115	105	0	0	0	0	0	0	86	31	55	134	84	50	T مجموع	
652	420	232	23	4	19	8	7	1	5	0	5	616	409	207	M ذكور	المجموع Total
168	78	90	12	2	10	0	0	0	1	0	1	155	76	79	F اناث	
1690	914	776	10	3	7	0	0	0	840	301	539	840	610	230	Co مختلطة	
2510	1412	1098	45	9	36	8	7	1	846	301	545	1611	1095	516	T مجموع	

توزيع المدارس في إقليم الجنوب حسب السلطة والمحافظه والجنس في المدن والقرى للعام ٢٠٢١-٢٠٢٢

Distribution of Schools in South Region by Authority, Governorate & Gender in Rural & Urban Areas for The Year 2021-2022

المجموع العام			وكالة الغوث الدولية			حكومية اخرى			مدارس خاصة			وزارة التربية والتعليم			الجنس Gender	المحافظة Governorate
Grand Total			UNRWA			Other Governmental			Private Schools			Ministry of Education				
مجموع Total	قرى Rural	مدن Urban	مجموع Total	قرى Rural	مدن Urban	مجموع Total	قرى Rural	مدن Urban	مجموع Total	قرى Rural	مدن Urban	مجموع Total	قرى Rural	مدن Urban		
115	91	24	0	0	0	3	1	2	1	1	0	111	89	22	M	الكرك Karak
31	22	9	0	0	0	0	0	0	0	0	0	31	22	9	F	
260	176	84	0	0	0	0	0	0	87	47	40	173	129	44	Co	
406	289	117	0	0	0	3	1	2	88	48	40	315	240	75	T	
43	19	24	0	0	0	2	1	1	0	0	0	41	18	23	M	الطفيلة Tafila
3	1	2	0	0	0	0	0	0	0	0	0	3	1	2	F	
105	59	46	0	0	0	0	0	0	23	9	14	82	50	32	Co	
151	79	72	0	0	0	2	1	1	23	9	14	126	69	57	T	
69	47	22	0	0	0	8	8	0	1	1	0	60	38	22	M	معان Ma'an
11	8	3	0	0	0	0	0	0	0	0	0	11	8	3	F	
153	79	74	0	0	0	0	0	0	28	1	27	125	78	47	Co	
233	134	99	0	0	0	8	8	0	29	2	27	196	124	72	T	
38	19	19	0	0	0	13	13	0	2	0	2	23	6	17	M	العقبة Aqaba
8	3	5	0	0	0	0	0	0	0	0	0	8	3	5	F	
105	36	69	0	0	0	1	1	0	52	6	46	52	29	23	Co	
151	58	93	0	0	0	14	14	0	54	6	48	83	38	45	T	
265	176	89	0	0	0	26	23	3	4	2	2	235	151	84	M	المجموع Total
53	34	19	0	0	0	0	0	0	0	0	0	53	34	19	F	
623	350	273	0	0	0	1	1	0	190	63	127	432	286	146	Co	
941	560	381	0	0	0	27	24	3	194	65	129	720	471	249	T	

توزيع المدارس حسب السلطة والجنس والملكية في المملكة للعام ٢٠٢٢-٢٠٢١

Distribution of Schools by Authority, Gender & Ownership in the Kingdom for The Year 2021-2022

المجموع العام			وكالة الفوت الدولية			حكومية اخرى			مدارس خاصة			وزارة التربية والتعليم			الجنس Gender	المملكة Kingdom
Grand Total			UNRWA			Other Governmental			Private Schools			Ministry of Education				
مجموع Total	مستأجر Rented	ملك Owned	مجموع Total	مستأجر Rented	ملك Owned	مجموع Total	مستأجر Rented	ملك Owned	مجموع Total	مستأجر Rented	ملك Owned	مجموع Total	مستأجر Rented	ملك Owned		
1652	215	1437	80	15	65	43	1	42	47	8	39	1482	191	1291	M ذكور	
501	97	404	57	15	42	3	0	3	10	2	8	431	80	351	F اناث	
5162	2077	3085	32	10	22	2	0	2	3036	1575	1461	2092	492	1600	Co مختلطة	
7315	2389	4926	169	40	129	48	1	47	3093	1585	1508	4005	763	3242	T مجموع	

توزيع المدارس حسب السلطة والجنس والفترة في المملكة للعام ٢٠٢٢-٢٠٢١

Distribution of Schools by Authority, Gender & Shift in the Kingdom for The Year 2021-2022

المجموع العام			وكالة الفوت الدولية			حكومية اخرى			مدارس خاصة			وزارة التربية والتعليم			الجنس Gender	المملكة Kingdom
Grand Total			UNRWA			Other Governmental			Private Schools			Ministry of Education				
مجموع Total	فترتين double shift	فترة One shift	مجموع Total	فترتين double shift	فترة One shift	مجموع Total	فترتين double shift	فترة One shift	مجموع Total	فترتين double shift	فترة One shift	مجموع Total	فترتين double shift	فترة One shift		
1652	344	1308	80	70	10	43	0	43	47	0	47	1482	274	1208	M ذكور	
501	199	302	57	54	3	3	0	3	10	0	10	431	145	286	F اناث	
5162	431	4731	32	28	4	2	0	2	3036	0	3036	2092	403	1689	Co مختلطة	
7315	974	6341	169	152	17	48	0	48	3093	0	3093	4005	822	3183	T مجموع	

توزيع المدارس حسب السلطة والجنس والمرحلة في المملكة للعام ٢٠٢٢-٢٠٢١

Distribution of Schools by Authority, Gender & Cycle in The Kingdom for The Year 2021-2022

المجموع العام				وكالة الغوث الدولية				حكومية اخرى				مدارس خاصة				وزارة التربية والتعليم				الجنس Gender	المملكة Kingdom
Grand Total				UNRWA				Other Governmental				Private Schools				Ministry of Education					
مجموع Total	ثانوي econdary	اساسي Basic	روضة Kindergarten	مجموع Total	ثانوي Secondary	اساسي Basic	روضة Kindergarten	مجموع Total	ثانوي Secondary	اساسي Basic	روضة Kindergarten	مجموع Total	ثانوي Secondary	اساسي Basic	روضة Kindergarten	مجموع Total	ثانوي Secondary	اساسي Basic	روضة Kindergarten		
1652	678	973	1	80	0	80	0	43	42	1	0	47	38	8	1	1482	598	884	0	M ذكور	
501	253	247	1	57	0	57	0	3	2	1	0	10	9	0	1	431	242	189	0	F اناث	
5162	822	2640	1700	32	0	32	0	2	1	1	0	3036	296	1061	1679	2092	525	1546	21	Co مختلطة	
7315	1753	3860	1702	169	0	169	0	48	45	3	0	3093	343	1069	1681	4005	1365	2619	21	T مجموع	

توزيع المدارس حسب السلطة والجنس في المدن والقرى للمملكة للعام ٢٠٢٢-٢٠٢١

Distribution of Schools by Authority & Gender in Rural & Urban Areas in The Kingdom for The Year 2021-2022

المجموع العام			وكالة الغوث الدولية			حكومية اخرى			مدارس خاصة			وزارة التربية والتعليم			الجنس Gender	المملكة Kingdom
Grand Total			UNRWA			Other Governmental			Private Schools			Ministry of Education				
مجموع Total	قرى Rural	مدن Urban	مجموع Total	قرى Rural	مدن Urban	مجموع Total	قرى Rural	مدن Urban	مجموع Total	قرى Rural	مدن Urban	مجموع Total	قرى Rural	مدن Urban		
1652	851	801	80	10	70	43	34	9	47	2	45	1482	805	677	M ذكور	
501	158	343	57	5	52	3	0	3	10	0	10	431	153	278	F اناث	
5162	1803	3359	32	5	27	2	1	1	3036	507	2529	2092	1290	802	Co مختلطة	
7315	2812	4503	169	20	149	48	35	13	3093	509	2584	4005	2248	1757	T مجموع	

توزيع المدارس حسب السلطة والفترة والملكية والجنس في المدن القرى للعام ٢٠٢١-٢٠٢٢

Distribution of Schools by Authority, Shifts, Ownership & Gender in Rural & Urban Areas for The Year 2021-2022

المجموع العام	وكالة الغوث الدولية	حكومية اخرى	التعليم الخاص	وزارة التربية والتعليم	الجنس Gender	الفترة Shift	الملكية Ownership	تصنيف Area المنطقة
Grand Total	UNRWA	Other Governmental	Private Schools	Ministry of Education				
460	8	8	38	406	M ذكور	فترة One Shift	ملك Owned	مدينة Urban
150	1	3	8	138	F اناث			
1611	2	1	1225	383	Co مختلطة			
2221	11	12	1271	927	T مجموع			
226	48	0	0	178	M ذكور	فترتين Double Shift		
116	37	0	0	79	F اناث			
272	17	0	0	255	Co مختلطة			
614	102	0	0	512	T مجموع			
80	1	1	7	71	M ذكور	فترة One Shift	مستأجر Rented	مدينة Urban
31	1	0	2	28	F اناث			
1436	1	0	1304	131	Co مختلطة			
1547	3	1	1313	230	T مجموع			
35	13	0	0	22	M ذكور	فترتين Double Shift		
46	13	0	0	33	F اناث			
40	7	0	0	33	Co مختلطة			
121	33	0	0	88	T مجموع			
674	1	34	1	638	M ذكور	فترة One Shift	ملك Owned	قرية Rural
108	1	0	0	107	F اناث			
1093	0	1	236	856	Co مختلطة			
1875	2	35	237	1601	T مجموع			
77	8	0	0	69	M ذكور	فترتين Double Shift		
30	3	0	0	27	F اناث			
109	3	0	0	106	Co مختلطة			
216	14	0	0	202	T مجموع			
94	0	0	1	93	M ذكور	فترة One Shift	مستأجر Rented	قرية Rural
13	0	0	0	13	F اناث			
591	1	0	271	319	Co مختلطة			
698	1	0	272	425	T مجموع			
6	1	0	0	5	M ذكور	فترتين Double Shift		
7	1	0	0	6	F اناث			
10	1	0	0	9	Co مختلطة			
23	3	0	0	20	T مجموع			
1652	80	43	47	1482	M ذكور	المجموع		
501	57	3	10	431	F اناث			
5162	32	2	3036	2092	Co مختلطة			
7315	169	48	3093	4005	T مجموع			

توزيع المدارس في وزارة التربية والتعليم حسب أعلى وأدنى صف للعام ٢٠٢١-٢٠٢٢
Distribution of MOE Schools by Highest & Lowest Grade for The Year 2021-2022

اعلى صف Highest Grade

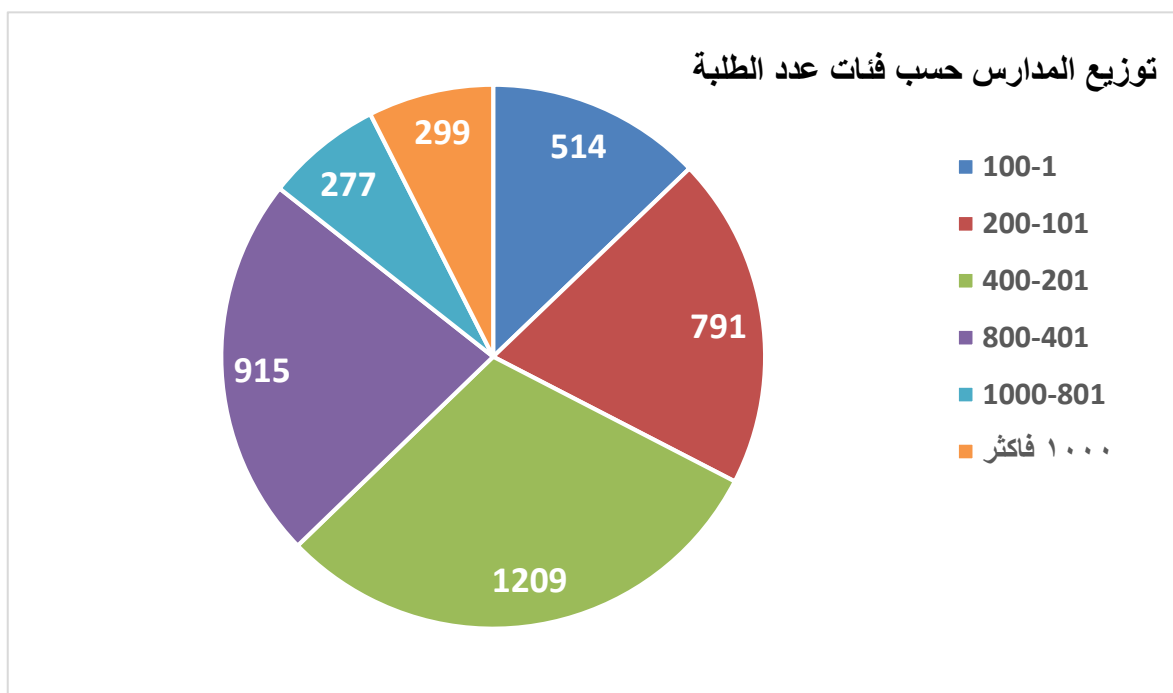
المجموع Total	الثانوي Secondary		الاساسي Basic										الروضة Kindergarten		الصف Grade			
	الثاني 2nd	الاول 1st	العاشر 10th	التاسع 9th	الثامن 8th	السابع 7th	السادس 6th	الخامس 5th	الرابع 4th	الثالث 3rd	الثاني 2nd	الاول 1st	الثاني 2nd	الاول 1st				
4	4	0	0	0	0	0	0	0	0	0	0	0	0	0	0	الاول 1st	الروضة Kindergarten	
1466	465	24	322	78	78	90	147	88	93	58	1	1	21	0	0	الثاني 2nd	الروضة Kindergarten	
966	54	8	124	38	53	81	188	122	169	114	15	0	0	0	0	الاول 1st	الاساسي Basic	
48	11	1	4	4	4	4	15	2	0	3	0	0	0	0	0	الثاني 2nd		
114	28	0	22	7	4	10	23	11	9	0	0	0	0	0	0	الثالث 3rd		
579	166	9	142	47	52	78	67	18	0	0	0	0	0	0	0	الرابع 4th		
202	75	7	48	22	21	19	10	0	0	0	0	0	0	0	0	الخامس 5th		
84	44	2	11	8	7	12	0	0	0	0	0	0	0	0	0	السادس 6th		
168	122	2	18	20	5	1	0	0	0	0	0	0	0	0	0	السابع 7th		
117	89	3	20	5	0	0	0	0	0	0	0	0	0	0	0	الثامن 8th		
80	74	1	5	0	0	0	0	0	0	0	0	0	0	0	0	التاسع 9th		
65	63	1	1	0	0	0	0	0	0	0	0	0	0	0	0	العاشر 10th		
112	112	0	0	0	0	0	0	0	0	0	0	0	0	0	0	الاول 1st		الثانوي Secondary
0	0	0	0	0	0	0	0	0	0	0	0	0	0	0	0	الثاني 2nd		
4005	1307	58	717	229	224	295	450	241	271	175	16	1	21	0	0	المجموع Total		

ادنى صف Lowest Grade

توزيع المدارس في وزارة التربية والتعليم حسب فئات عدد الطلبة للعام ٢٠٢١-٢٠٢٢

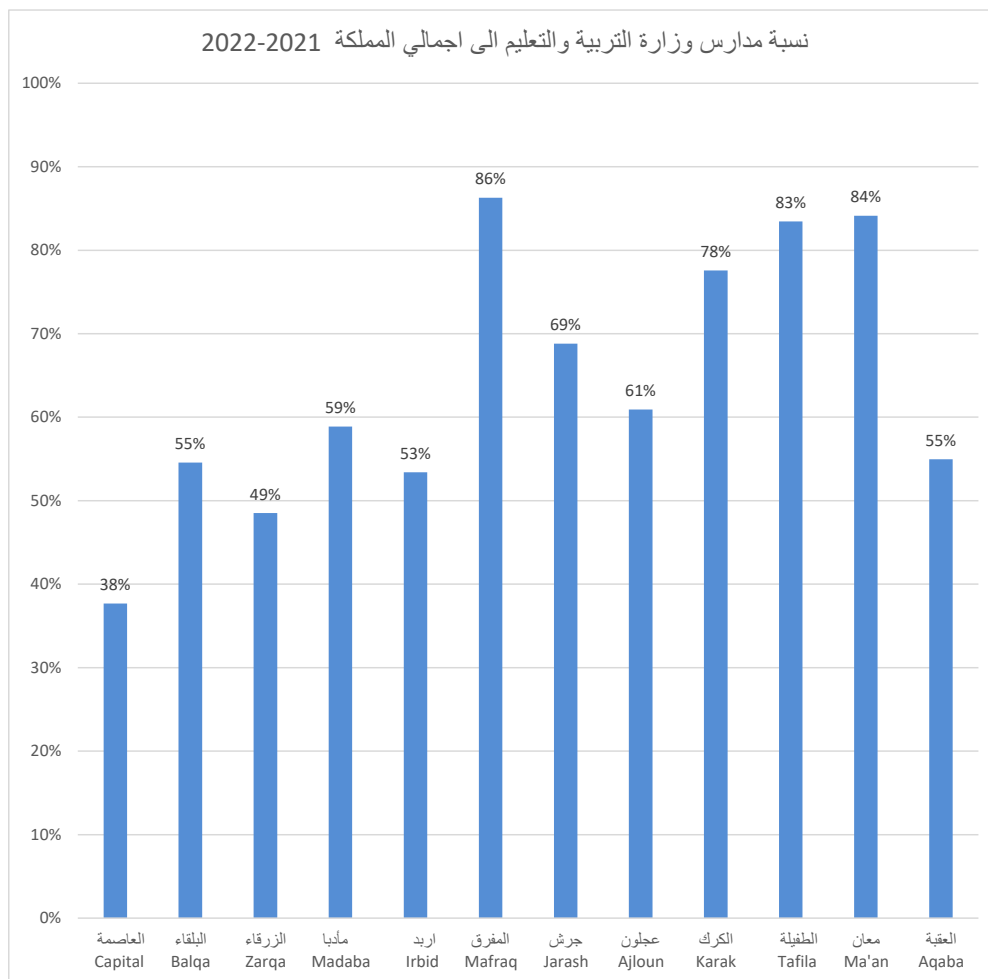
Distribution of MOE Schools by No. of Students Groups for The Year 2021-2022

عدد المدارس	فئات أعداد الطلبة
No. of Schools	No. of Students Groups
514	100-1
791	200-101
1209	400-201
915	800-401
277	1000-801
299	فاكثر 1000
4005	المجموع Total



نسبة مدارس وزارة التربية والتعليم الى مدارس المملكة حسب المحافظه للعام ٢٠٢٢-٢٠٢١

Percentage of MOE Schools to Total Schools in The kingdom by Governorate for The Year 2021-2022



النسبة المئوية %	اجمالي المدارس Total	وزارة التربية والتعليم Ministry of Education	المحافظة Governorate
38%	2343	883	العاصمة Capital
55%	482	263	البلقاء Balqa
49%	808	392	الزرقاء Zarqa
59%	231	136	مأدبا Madaba
53%	1378	736	اريد Irbid
86%	649	560	المفرق Mafraq
69%	263	181	جرش Jarash
61%	220	134	عجلون Ajloun
78%	406	315	الكرك Karak
83%	151	126	الطفيلة Tafila
84%	233	196	معان Ma'an
55%	151	83	العقبة Aqaba
7.7	7315	4005	Total المجموع

عدد المدارس المملوكة والمستأجرة حسب السلطة والمحافظه وجنس المدرسة للعام ٢٠٢١-٢٠٢٢
Number of Owned & Rented Schools by Authority, Governorate & Gender for The Year 2021-2022

المجموع العام		وكالة الفوث الدولية		حكومية اخرى		مدارس خاصة		وزارة التربية والتعليم		الجنس Gender	المحافظة Governorate
Grand Total		UNRWA		Other Governmental		Private Schools		Ministry of Education			
مستأجر Rented	ملك Owned	مستأجر Rented	ملك Owned	مستأجر Rented	ملك Owned	مستأجر Rented	ملك Owned	مستأجر Rented	ملك Owned		
68	335	6	27	0	4	4	20	58	284	M ذكور	العاصمة Capital
42	136	9	21	0	1	0	7	33	107	F اناث	
773	989	4	6	0	0	689	662	80	321	Co مختلطة	
883	1460	19	54	0	5	693	689	171	712	T مجموع	
8	96	1	8	0	1	0	1	7	86	M ذكور	البلقاء Balqa
0	18	0	4	0	0	0	0	0	14	F اناث	
127	233	1	6	0	0	96	101	30	126	Co مختلطة	
135	347	2	18	0	1	96	102	37	226	T مجموع	
24	146	3	10	0	3	1	6	20	127	M ذكور	الزرقاء Zarqa
18	54	2	7	0	2	1	1	15	44	F اناث	
216	350	2	3	0	1	193	181	21	165	Co مختلطة	
258	550	7	20	0	6	195	188	56	336	T مجموع	
10	48	0	2	0	1	0	6	10	39	M ذكور	مادبا Madaba
1	11	0	2	0	0	0	0	1	9	F اناث	
53	108	0	0	0	0	36	48	17	60	Co مختلطة	
64	167	0	4	0	1	36	54	28	108	T مجموع	
27	280	4	14	1	2	0	2	22	262	M ذكور	اربد Irbid
26	74	4	6	0	0	1	0	21	68	F اناث	
441	530	2	5	0	0	340	261	99	264	Co مختلطة	
494	884	10	25	1	2	341	263	142	594	T مجموع	
31	183	1	0	0	5	1	1	29	177	M ذكور	المفرق Mafraq
4	32	0	0	0	0	0	0	4	32	F اناث	
140	259	1	0	0	0	47	33	92	226	Co مختلطة	
175	474	2	0	0	5	48	34	125	435	T مجموع	
7	73	0	4	0	0	1	0	6	69	M ذكور	جرش Jarash
5	18	0	2	0	0	0	0	5	16	F اناث	
76	84	0	2	0	0	51	22	25	60	Co مختلطة	
88	175	0	8	0	0	52	22	36	145	T مجموع	
9	42	0	0	0	0	0	0	9	42	M ذكور	عجلون Ajloun
0	9	0	0	0	0	0	0	0	9	F اناث	
69	91	0	0	0	0	45	41	24	50	Co مختلطة	
78	142	0	0	0	0	45	41	33	101	T مجموع	
17	98	0	0	0	3	1	0	16	95	M ذكور	الكرك Karak
0	31	0	0	0	0	0	0	0	31	F اناث	
88	172	0	0	0	0	43	44	45	128	Co مختلطة	
105	301	0	0	0	3	44	44	61	254	T مجموع	
4	39	0	0	0	2	0	0	4	37	M ذكور	الطفيلة Tafila
1	2	0	0	0	0	0	0	1	2	F اناث	
33	72	0	0	0	0	8	15	25	57	Co مختلطة	
38	113	0	0	0	2	8	15	30	96	T مجموع	
10	59	0	0	0	8	0	1	10	50	M ذكور	معان Ma'an
0	11	0	0	0	0	0	0	0	11	F اناث	
45	108	0	0	0	0	13	15	32	93	Co مختلطة	
55	178	0	0	0	8	13	16	42	154	T مجموع	
0	38	0	0	0	13	0	2	0	23	M ذكور	العقبة Aqaba
0	8	0	0	0	0	0	0	0	8	F اناث	
16	89	0	0	0	1	14	38	2	50	Co مختلطة	
16	135	0	0	0	14	14	40	2	81	T مجموع	
215	1437	15	65	1	42	8	39	191	1291	M ذكور	المجموع Total
97	404	15	42	0	3	2	8	80	351	F اناث	
2077	3085	10	22	0	2	1575	1461	492	1600	Co مختلطة	
2389	4926	40	129	1	47	1585	1508	763	3242	T مجموع	

عدد المدارس ذات الفترة و الفترتين حسب السلطة والمحافظه وجنس المدرسة للعام ٢٠٢٢-٢٠٢١

Number Of One Shift & Double Shift Schools by Authority, Governorate & Gender for The Year 2021-2022

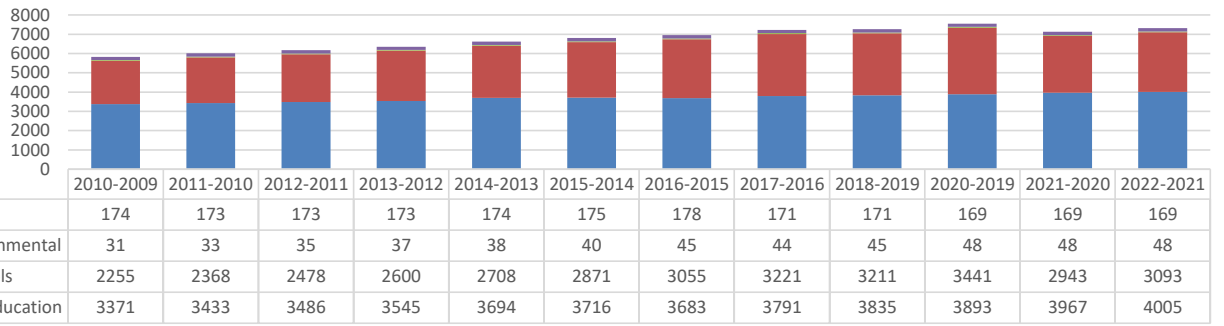
المجموع العام		وكالة الغوث الدولية		حكومية اخرى		مدارس خاصة		وزارة التربية والتعليم		الجنس Gender	المحافظة Governorate
Grand Total		UNRWA		Other Governmental		Private Schools		Ministry of Education			
فترتين double shift	فترة One shift	فترتين double shift	فترة One shift	فترتين double shift	فترة One shift	فترتين double shift	فترة One shift	فترتين double shift	فترة One shift		
120	283	31	2	0	4	0	24	89	253	M ذكور	العاصمة Capital
91	87	30	0	0	1	0	7	61	79	F اناث	
147	1615	9	1	0	0	0	1351	138	263	Co مختلطة	
358	1985	70	3	0	5	0	1382	288	595	T مجموع	
19	85	9	0	0	1	0	1	10	83	M ذكور	البلقاء Balqa
4	14	4	0	0	0	0	0	0	14	F اناث	
21	339	7	0	0	0	0	197	14	142	Co مختلطة	
44	438	20	0	0	1	0	198	24	239	T مجموع	
75	95	9	4	0	3	0	7	66	81	M ذكور	الزرقاء Zarqa
44	28	7	2	0	2	0	2	37	22	F اناث	
65	501	4	1	0	1	0	374	61	125	Co مختلطة	
184	624	20	7	0	6	0	383	164	228	T مجموع	
6	52	2	0	0	1	0	6	4	45	M ذكور	مادبا Madaba
5	7	2	0	0	0	0	0	3	7	F اناث	
3	158	0	0	0	0	0	84	3	74	Co مختلطة	
14	217	4	0	0	1	0	90	10	126	T مجموع	
69	238	14	4	0	3	0	2	55	229	M ذكور	اربد Irbid
34	66	9	1	0	0	0	1	25	64	F اناث	
93	878	5	2	0	0	0	601	88	275	Co مختلطة	
196	1182	28	7	0	3	0	604	168	568	T مجموع	
37	177	1	0	0	5	0	2	36	170	M ذكور	المفرق Mafrq
15	21	0	0	0	0	0	0	15	21	F اناث	
66	333	1	0	0	0	0	80	65	253	Co مختلطة	
118	531	2	0	0	5	0	82	116	444	T مجموع	
9	71	4	0	0	0	0	1	5	70	M ذكور	جرش Jarash
5	18	2	0	0	0	0	0	3	18	F اناث	
8	152	2	0	0	0	0	73	6	79	Co مختلطة	
22	241	8	0	0	0	0	74	14	167	T مجموع	
4	47	0	0	0	0	0	0	4	47	M ذكور	عجلون Ajloun
0	9	0	0	0	0	0	0	0	9	F اناث	
6	154	0	0	0	0	0	86	6	68	Co مختلطة	
10	210	0	0	0	0	0	86	10	124	T مجموع	
1	114	0	0	0	3	0	1	1	110	M ذكور	الكرك Karak
0	31	0	0	0	0	0	0	0	31	F اناث	
5	255	0	0	0	0	0	87	5	168	Co مختلطة	
6	400	0	0	0	3	0	88	6	309	T مجموع	
2	41	0	0	0	2	0	0	2	39	M ذكور	الطفيلة Tafila
0	3	0	0	0	0	0	0	0	3	F اناث	
0	105	0	0	0	0	0	23	0	82	Co مختلطة	
2	149	0	0	0	2	0	23	2	124	T مجموع	
0	69	0	0	0	8	0	1	0	60	M ذكور	معان Ma'an
0	11	0	0	0	0	0	0	0	11	F اناث	
6	147	0	0	0	0	0	28	6	119	Co مختلطة	
6	227	0	0	0	8	0	29	6	190	T مجموع	
2	36	0	0	0	13	0	2	2	21	M ذكور	العقبة Aqaba
1	7	0	0	0	0	0	0	1	7	F اناث	
11	94	0	0	0	1	0	52	11	41	Co مختلطة	
14	137	0	0	0	14	0	54	14	69	T مجموع	
344	1308	70	10	0	43	0	47	274	1208	M ذكور	المجموع Total
199	302	54	3	0	3	0	10	145	286	F اناث	
431	4731	28	4	0	2	0	3036	403	1689	Co مختلطة	
974	6341	152	17	0	48	0	3093	822	3183	T مجموع	

مقارنة احصائية بأعداد المدارس حسب السلطة المشرفة والجنس للسنوات العشر الاخيرة

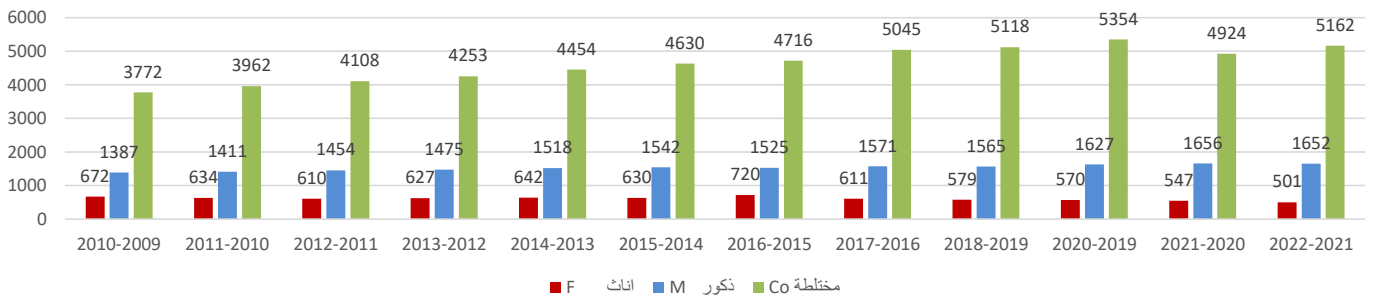
Comparative Statistic of Schools by Authority & Gender for the Last Ten Years

المجموع	وكالة الغوث	حكومية اخرى	المدارس الخاصة	وزارة التربية والتعليم	الجنس Gender	السنة الدراسية
Total	UNRWA	Other Governmental	Private Schools	Ministry of Education	الجنس Gender	Scholastic Year
1387	86	25	55	1221	M ذكور	2010-2009
672	73	3	12	584	F اناث	
3772	15	3	2188	1566	Co مختلطة	
5831	174	31	2255	3371	T مجموع	
1411	85	27	58	1241	M ذكور	2011-2010
634	71	3	16	544	F اناث	
3962	17	3	2294	1648	Co مختلطة	
6007	173	33	2368	3433	T مجموع	
1454	85	29	71	1269	M ذكور	2012-2011
610	69	3	12	526	F اناث	
4108	19	3	2395	1691	Co مختلطة	
6172	173	35	2478	3486	T مجموع	
1475	85	31	64	1295	M ذكور	2013-2012
627	71	3	15	538	F اناث	
4253	17	3	2521	1712	Co مختلطة	
6355	173	37	2600	3545	T مجموع	
1518	86	34	46	1352	M ذكور	2014-2013
642	71	3	20	548	F اناث	
4454	17	1	2642	1794	Co مختلطة	
6614	174	38	2708	3694	T مجموع	
1542	86	34	57	1365	M ذكور	2015-2014
630	73	3	10	544	F اناث	
4630	16	3	2804	1807	Co مختلطة	
6802	175	40	2871	3716	T مجموع	
1525	88	38	55	1344	M ذكور	2016-2015
720	76	3	19	622	F اناث	
4716	14	4	2981	1717	Co مختلطة	
6961	178	45	3055	3683	T مجموع	
1571	82	38	58	1393	M ذكور	2017-2016
611	75	3	17	516	F اناث	
5045	14	3	3146	1882	Co مختلطة	
7227	171	44	3221	3791	T مجموع	
1565	82	40	52	1391	M ذكور	2018-2019
579	70	3	10	496	F اناث	
5118	19	2	3149	1948	Co مختلطة	
7262	171	45	3211	3835	T مجموع	
1627	81	43	64	1439	M ذكور	2020-2019
570	73	3	18	476	F اناث	
5354	15	2	3359	1978	Co مختلطة	
7551	169	48	3441	3893	T مجموع	
1656	80	43	68	1465	M ذكور	2021-2020
547	70	3	27	447	F اناث	
4924	19	2	2848	2055	Co مختلطة	
7127	169	48	2943	3967	T مجموع	
1652	80	43	47	1482	M ذكور	2022-2021
501	57	3	10	431	F اناث	
5162	32	2	3036	2092	Co مختلطة	
7315	169	48	3093	4005	T مجموع	

أعداد المدارس حسب السلطة المشرفة



أعداد المدارس حسب الجنس



توزيع الشعب في إقليم الشمال حسب السلطة والمحافظه والجنس في المدن والقرى للعام ٢٠٢١-٢٠٢٢

Distribution of Class-Units in North Region by Authority, Governorate & Gender in Rural & Urban Areas for The Year 2021-2022

المجموع العام			وكالة الغوث الدولية			حكومية اخرى			مدارس خاصة			وزارة التربية والتعليم			الجنس Gender	المحافظة Governorate
Grand Total			UNRWA			Other Governmental			Private Schools			Ministry of Education				
مجموع Total	قرى Rural	مدن Urban	مجموع Total	قرى Rural	مدن Urban	مجموع Total	قرى Rural	مدن Urban	مجموع Total	قرى Rural	مدن Urban	مجموع Total	قرى Rural	مدن Urban		
4894	1941	2953	281	33	248	32	22	10	526	139	387	4055	1747	2308	M ذكور	اربد Irbid
5176	2149	3027	236	50	186	0	0	0	315	47	268	4625	2052	2573	F اناث	
5443	2222	3221	24	7	17	0	0	0	3303	1103	2200	2116	1112	1004	Co مختلطة	
15513	6312	9201	541	90	451	32	22	10	4144	1289	2855	10796	4911	5885	T مجموع	
2399	1934	465	9	0	9	74	74	0	96	19	77	2220	1841	379	M ذكور	المفرق Mafrq
2446	2019	427	9	0	9	0	0	0	46	3	43	2391	2016	375	F اناث	
2120	1623	497	1	0	1	0	0	0	356	123	233	1763	1500	263	Co مختلطة	
6965	5576	1389	19	0	19	74	74	0	498	145	353	6374	5357	1017	T مجموع	
943	582	361	74	36	38	0	0	0	50	1	49	819	545	274	M ذكور	جرش Jarash
976	474	502	97	15	82	0	0	0	35	1	34	844	458	386	F اناث	
744	442	302	0	0	0	0	0	0	296	106	190	448	336	112	Co مختلطة	
2663	1498	1165	171	51	120	0	0	0	381	108	273	2111	1339	772	T مجموع	
660	325	335	0	0	0	0	0	0	59	10	49	601	315	286	M ذكور	عجلون Ajloun
691	345	346	0	0	0	0	0	0	11	1	10	680	344	336	F اناث	
876	441	435	0	0	0	0	0	0	423	153	270	453	288	165	Co مختلطة	
2227	1111	1116	0	0	0	0	0	0	493	164	329	1734	947	787	T مجموع	
8896	4782	4114	364	69	295	106	96	10	731	169	562	7695	4448	3247	M ذكور	المجموع Total
9289	4987	4302	342	65	277	0	0	0	407	52	355	8540	4870	3670	F اناث	
9183	4728	4455	25	7	18	0	0	0	4378	1485	2893	4780	3236	1544	Co مختلطة	
27368	14497	12871	731	141	590	106	96	10	5516	1706	3810	21015	12554	8461	T مجموع	

توزيع الشعب في اقليم الوسط حسب السلطة والمحافظه والجنس في المدن والقرى للعام ٢٠٢١-٢٠٢٢

Distribution of Class-Units in Middle Region by Authority, Governorate & Gender in Rural & Urban Areas for The Year 2021-2022

المجموع العام			وكالة الفوث الدولية			حكومية اخرى			مدارس خاصة			وزارة التربية والتعليم			الجنس Gender	المحافظة Governorate
Grand Total			UNRWA			Other Governmental			Private Schools			Ministry of Education				
مجموع Total	قرى Rural	مدن Urban	مجموع Total	قرى Rural	مدن Urban	مجموع Total	قرى Rural	مدن Urban	مجموع Total	قرى Rural	مدن Urban	مجموع Total	قرى Rural	مدن Urban		
8922	1302	7620	565	36	529	56	23	33	2589	23	2566	5712	1220	4492	M ذكور	العاصمة Capital
9313	1447	7866	582	10	572	26	0	26	2258	10	2248	6447	1427	5020	F اناث	
12707	1226	11481	49	0	49	0	0	0	9381	150	9231	3277	1076	2201	Co مختلطة	
30942	3975	26967	1196	46	1150	82	23	59	14228	183	14045	15436	3723	11713	T مجموع	
1709	862	847	171	77	94	18	18	0	335	75	260	1185	692	493	M ذكور	البلقاء Balqa
1755	794	961	200	47	153	0	0	0	189	29	160	1366	718	648	F اناث	
2330	988	1342	31	0	31	0	0	0	1158	295	863	1141	693	448	Co مختلطة	
5794	2644	3150	402	124	278	18	18	0	1682	399	1283	3692	2103	1589	T مجموع	
3474	481	2993	243	0	243	69	0	69	588	3	585	2574	478	2096	M ذكور	الزرقاء Zarqa
3451	596	2855	223	0	223	41	0	41	360	1	359	2827	595	2232	F اناث	
3371	537	2834	41	0	41	18	0	18	1741	76	1665	1571	461	1110	Co مختلطة	
10296	1614	8682	507	0	507	128	0	128	2689	80	2609	6972	1534	5438	T مجموع	
832	381	451	34	0	34	11	11	0	143	11	132	644	359	285	M ذكور	مادبا Madaba
830	387	443	38	0	38	0	0	0	89	3	86	703	384	319	F اناث	
859	399	460	0	0	0	0	0	0	410	96	314	449	303	146	Co مختلطة	
2521	1167	1354	72	0	72	11	11	0	642	110	532	1796	1046	750	T مجموع	
14937	3026	11911	1013	113	900	154	52	102	3655	112	3543	10115	2749	7366	M ذكور	المجموع Total
15349	3224	12125	1043	57	986	67	0	67	2896	43	2853	11343	3124	8219	F اناث	
19267	3150	16117	121	0	121	18	0	18	12690	617	12073	6438	2533	3905	Co مختلطة	
49553	9400	40153	2177	170	2007	239	52	187	19241	772	18469	27896	8406	19490	T مجموع	

توزيع الشعب في إقليم الجنوب حسب السلطة والمحافظلة والجنس في المدن والقرى للعام ٢٠٢٢-٢٠٢١

Distribution of Class-Units in South Region by Authority, Governorate & Gender in Rural & Urban Areas for The Year 2021-2022

المجموع العام			وكالة الغوث الدولية			حكومية اخرى			مدارس خاصة			وزارة التربية والتعليم			الجنس Gender	المحافظة Governorate
Grand Total			UNRWA			Other Governmental			Private Schools			Ministry of Education				
Total مجموع	قرى Rural	مدن Urban	مجموع Total	قرى Rural	مدن Urban	مجموع Total	قرى Rural	مدن Urban	مجموع Total	قرى Rural	مدن Urban	مجموع Total	قرى Rural	مدن Urban		
1192	881	311	0	0	0	22	11	11	68	27	41	1102	843	259	M ذكور	الكرك Karak
1272	871	401	0	0	0	0	0	0	44	12	32	1228	859	369	F اناث	
1584	1065	519	0	0	0	0	0	0	463	251	212	1121	814	307	Co مختلطة	
4048	2817	1231	0	0	0	22	11	11	575	290	285	3451	2516	935	T مجموع	
674	433	241	0	0	0	126	126	0	7	2	5	541	305	236	M ذكور	الطفيلا Tafila
822	502	320	0	0	0	0	0	0	5	0	5	817	502	315	F اناث	
836	403	433	0	0	0	0	0	0	133	3	130	703	400	303	Co مختلطة	
2331	1337	994	0	0	0	126	126	0	145	5	140	2060	1206	854	T مجموع	
426	163	263	0	0	0	32	17	15	11	1	10	383	145	238	M ذكور	معان Ma'an
449	226	223	0	0	0	0	0	0	3	0	3	446	226	220	F اناث	
537	316	221	0	0	0	0	0	0	125	56	69	412	260	152	Co مختلطة	
1412	705	707	0	0	0	32	17	15	139	57	82	1241	631	610	T مجموع	
638	228	410	0	0	0	161	161	0	109	3	106	368	64	304	M ذكور	العقبة Aqaba
678	252	426	0	0	0	0	0	0	92	0	92	586	252	334	F اناث	
760	175	585	0	0	0	3	3	0	342	18	324	415	154	261	Co مختلطة	
2076	655	1421	0	0	0	164	164	0	543	21	522	1369	470	899	T مجموع	
2930	1705	1225	0	0	0	341	315	26	195	33	162	2394	1357	1037	M ذكور	المجموع Total
3221	1851	1370	0	0	0	0	0	0	144	12	132	3077	1839	1238	F اناث	
3717	1959	1758	0	0	0	3	3	0	1063	328	735	2651	1628	1023	Co مختلطة	
9868	5515	4353	0	0	0	344	318	26	1402	373	1029	8122	4824	3298	T مجموع	

توزيع الشعب حسب السلطة والجنس والمرحلة في المملكة للعام ٢٠٢١-٢٠٢٢

Distribution of Class-Units by Authority, Gender & Cycle in The Kingdom for The Year 2021-2022

المجموع العام				وكالة الغوث الدولية				حكومية اخرى				مدارس خاصة				وزارة التربية والتعليم				الجنس Gender	المملكة Kingdom
Grand Total				UNRWA				Other Governmental				Private Schools				Ministry of Education					
مجموع Total	ثانوي Secondary	اساسي Basic	روضة Kindergarten	مجموع Total	ثانوي Secondary	اساسي Basic	روضة Kindergarten	مجموع Total	ثانوي Secondary	اساسي Basic	روضة Kindergarten	مجموع Total	ثانوي Secondary	اساسي Basic	روضة Kindergarten	مجموع Total	ثانوي Secondary	اساسي Basic	روضة Kindergarten		
26763	4791	21912	60	1377	0	1377	0	601	155	446	0	4581	764	3771	46	20204	3872	16318	14	M ذكور	
27859	5205	22606	48	1385	0	1385	0	67	16	51	0	3447	720	2692	35	22960	4469	18478	13	F اناث	
32167	599	24218	7350	146	0	146	0	21	2	14	5	18131	574	12935	4622	13869	23	11123	2723	Co مختلطة	
86789	10595	68736	7458	2908	0	2908	0	689	173	511	5	26159	2058	19398	4703	57033	8364	45919	2750	T مجموع	
								346				1022				10					

توزيع الشعب حسب السلطة والجنس في المدن والقرى في المملكة للعام ٢٠٢١-٢٠٢٢

Distribution of Class-Units by Authority & Gender in Rural & Urban Areas in The Kingdom for The Year 2021-2022

المجموع العام			وكالة الغوث الدولية			حكومية اخرى			مدارس خاصة			وزارة التربية والتعليم			الجنس Gender	المملكة Kingdom
Grand Total			UNRWA			Other Governmental			Private Schools			Ministry of Education				
مجموع Total	قرى Rural	مدن Urban	مجموع Total	قرى Rural	مدن Urban	مجموع Total	قرى Rural	مدن Urban	مجموع Total	قرى Rural	مدن Urban	مجموع Total	قرى Rural	مدن Urban		
26763	9513	17250	1377	182	1195	601	463	138	4581	314	4267	20204	8554	11650	M ذكور	
27859	10062	17797	1385	122	1263	67	0	67	3447	107	3340	22960	9833	13127	F اناث	
32167	9837	22330	146	7	139	21	3	18	18131	2430	15701	13869	7397	6472	Co مختلطة	
86789	29412	57377	2908	311	2597	689	466	223	26159	2851	23308	57033	25784	31249	T مجموع	

توزيع الشعب حسب السلطة والجنس والملكية في المملكة للعام ٢٠٢٢-٢٠٢١

Distribution of Class-Units by Authority, Gender & Ownership in the Kingdom for The Year 2021-2022

المجموع العام			وكالة الغوث الدولية			حكومية اخرى			مدارس خاصة			وزارة التربية والتعليم			الجنس Gender	المملكة Kingdom
Grand Total			UNRWA			Other Governmental			Private Schools			Ministry of Education				
مجموع Total	مستأجر Rented	ملك Owned	مجموع Total	مستأجر Rented	ملك Owned	مجموع Total	مستأجر Rented	ملك Owned	مجموع Total	مستأجر Rented	ملك Owned	مجموع Total	مستأجر Rented	ملك Owned		
26763	3184	23579	1377	239	1138	601	10	591	4581	1145	3436	20204	1790	18414	M ذكور	
27859	2915	24944	1385	318	1067	67	0	67	3447	709	2738	22960	1888	21072	F اناث	
32167	10228	21939	146	37	109	21	0	21	18131	7358	10773	13869	2833	11036	Co مختلطة	
86789	16327	70461	2908	594	2314	689	10	679	26159	9212	16947	57033	6511	50521	T مجموع	

توزيع الشعب حسب السلطة والجنس والفترة في المملكة للعام ٢٠٢٢-٢٠٢١

Distribution of Class-Units by Authority, Gender & Shift in the Kingdom for The Year 2021-2022

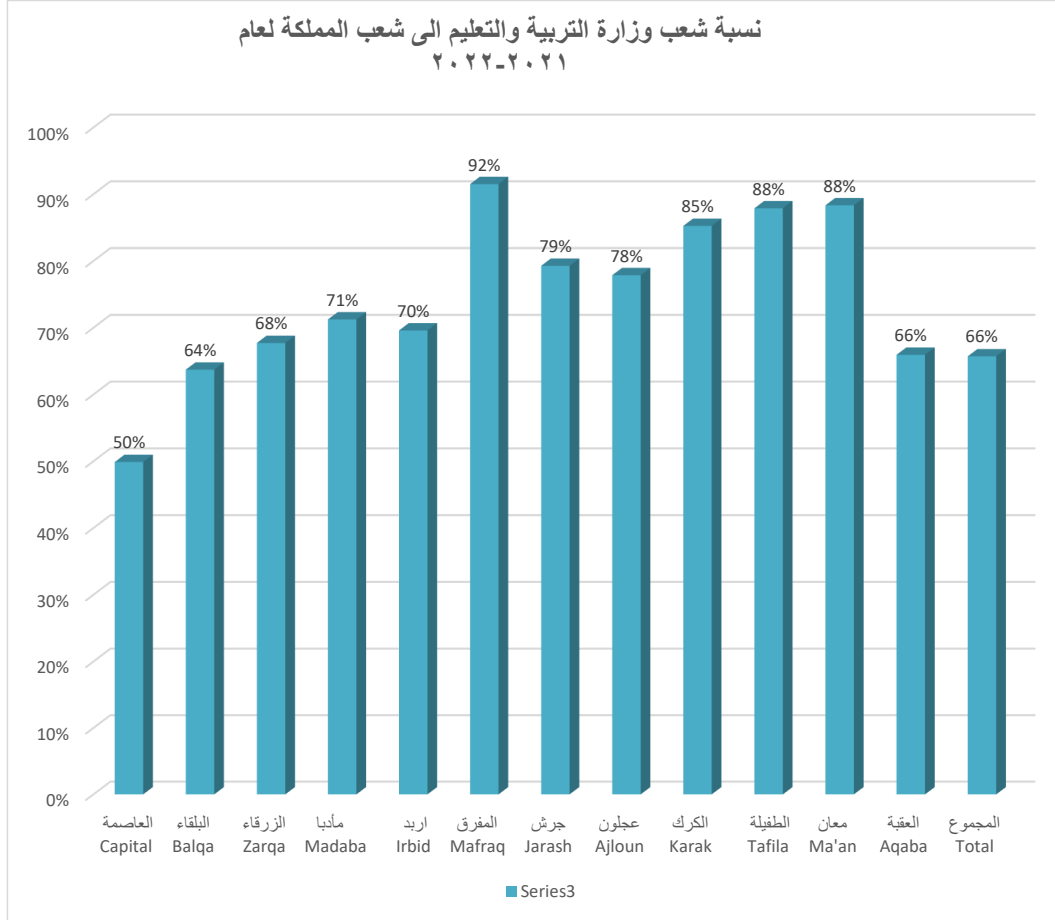
المجموع العام			وكالة الغوث الدولية			حكومية اخرى			مدارس خاصة			وزارة التربية والتعليم			الجنس Gender	المملكة Kingdom
Grand Total			UNRWA			Other Governmental			Private Schools			Ministry of Education				
مجموع Total	فترتين double shift	فترة One shift	مجموع Total	فترتين double shift	فترة One shift	مجموع Total	فترتين double shift	فترة One shift	مجموع Total	فترتين double shift	فترة One shift	مجموع Total	فترتين double shift	فترة One shift		
26763	5884	20879	1377	1214	163	601	0	601	4581	0	4581	20204	4670	15534	M ذكور	
27859	7823	20036	1385	1301	84	67	0	67	3447	0	3447	22960	6522	16438	F اناث	
32167	3843	28324	146	123	23	21	0	21	18131	0	18131	13869	3720	10149	Co مختلطة	
86789	17550	69238	2908	2638	270	689	0	689	26159	0	26159	57033	14912	42120	T مجموع	

Distribution of Class-Units by Authority, Gender, Grade & Cycle for The Year 2021-2022

المجموع العام	وكالة الفوت الدولية	حكومية اخرى	المدارس الخاصة	وزارة التربية والتعليم	الجنس	الصف	المرحلة
Grand Total	UNRWA	Other Governmental	Private Schools	Ministry of Education	Gender		
23	0	0	21	2	ذكور	روضة 1	مرحلة رياض الأطفال
22	0	0	22	0	اناث	KG1	
1438	0	0	1435	3	مختلط		
1483	0	0	1478	5	مجموع		
37	0	0	25	12	ذكور	روضة 2	
26	0	0	13	13	اناث	KG2	
5912	0	5	5187	2720	مختلط		
5975	0	5	5225	2745	مجموع		
60	0	0	46	14	ذكور	اجمالى مرحلة رياض الأطفال	
48	0	0	35	13	اناث	Total Kindergarten Cycle	
7350	0	5	4622	2723	مختلط		
7458	0	5	4703	2750	مجموع		
666	89	15	42	520	ذكور	الاول	المرحلة الاساسية
691	101	0	35	555	اناث	1st.	
6157	40	7	252	3558	مختلط		
7514	230	22	2629	4633	مجموع		
754	99	16	54	585	ذكور	الثاني	
805	101	0	40	664	اناث	2nd.	
5683	40	6	2320	3317	مختلط		
7242	240	22	2414	4566	مجموع		
1055	104	20	93	838	ذكور	الثالث	
1099	108	4	69	918	اناث	3rd.	
5015	37	0	2104	2874	مختلط		
7169	249	24	2266	4630	مجموع		
2441	115	39	377	1910	ذكور	الرابع	
2482	133	5	260	2084	اناث	4th.	
2493	19	0	1617	857	مختلط		
7416	267	44	2254	4853	مجموع		
2839	143	41	512	2143	ذكور	الخامس	
2966	142	6	359	2459	اناث	5th.	
1504	6	0	1260	238	مختلط		
7309	291	47	2131	4840	مجموع		
2946	167	39	569	2171	ذكور	السادس	
3084	156	7	397	2524	اناث	6th.	
1234	3	0	1080	151	مختلط		
7264	326	46	2046	4846	مجموع		
2956	171	62	609	2114	ذكور	السابع	
3033	158	7	414	2454	اناث	7th.	
768	0	0	710	58	مختلط		
6752	328	69	1733	4626	مجموع		
2899	152	69	558	2120	ذكور	الثامن	
2976	179	7	402	2388	اناث	8th.	
535	1	1	505	28	مختلط		
6410	332	77	1465	4536	مجموع		
2818	185	74	510	2049	ذكور	التاسع	
2674	166	7	368	2333	اناث	9th.	
457	0	0	434	23	مختلط		
6149	351	81	1312	4405	مجموع		
2538	152	71	447	1868	ذكور	العاشر	
2596	141	8	348	2099	اناث	10th.	
372	0	0	353	19	مختلط		
5506	299	79	1148	3988	مجموع		
21912	1327	446	3771	16218	ذكور	اجمالى مرحلة الاساسية	
22606	1385	51	2692	18478	اناث	Total Basic	
24218	146	14	12935	11123	مختلط		
68736	2908	511	19398	45919	مجموع		
1155	0	48	111	996	ذكور	اول ادبي	المرحلة المتوسطة (الاولى)
1238	0	4	123	1111	اناث	1st. Literary	
92	0	1	79	12	مختلط		
2484	0	53	313	2118	مجموع		
945	0	22	276	647	ذكور	اول علمي	
1080	0	4	240	836	اناث	1st. Science	
217	0	0	217	0	مختلط		
2242	0	26	733	1483	مجموع		
3	0	2	0	1	ذكور	اول شرعي	
0	0	0	0	0	اناث	1st. Sharie	
0	0	0	0	0	مختلط		
3	0	2	0	1	مجموع		
2103	0	72	387	1644	ذكور	اجمالى الاول اكاڊمى	
2318	0	8	363	1947	اناث	Total 1st. Academic	
309	0	1	296	12	مختلط		
4730	0	81	1046	3603	مجموع		
1126	0	45	102	979	ذكور	الثاني ادبي	
1201	0	4	119	1078	اناث	2nd. Literary	
83	0	1	71	11	مختلط		
2410	0	50	292	2068	مجموع		
883	0	23	255	605	ذكور	الثاني علمي	
1050	0	4	234	812	اناث	2nd. Science	
200	0	0	200	0	مختلط		
2133	0	27	689	1417	مجموع		
4	0	3	0	1	ذكور	الثاني شرعي	
0	0	0	0	0	اناث	2nd. Sharie	
0	0	0	0	0	مختلط		
4	0	3	0	1	مجموع		
2013	0	71	357	1585	ذكور	اجمالى الثاني اكاڊمى	
2251	0	8	353	1890	اناث	Total 2nd. Academic	
283	0	1	271	11	مختلط		
4547	0	80	981	3486	مجموع		
4116	0	143	744	3229	ذكور	اجمالى الثانوي اكاڊمى	
4569	0	16	716	3837	اناث	Total Academic	
592	0	2	567	23	مختلط		
9277	0	161	2027	7089	مجموع		
253	0	4	4	245	ذكور	اول صناعي	المرحلة المتوسطة المهنية (الاولى)
7	0	0	0	5	اناث	1st. Manufact.	
0	0	0	0	0	مختلط		
260	0	4	5	251	مجموع		
45	0	2	1	42	ذكور	اول زراعي	
10	0	0	0	10	اناث	1st. Agricult.	
0	0	0	0	0	مختلط		
55	0	2	1	52	مجموع		
43	0	0	5	38	ذكور	اول فندقى	
5	0	0	2	3	اناث	1st. Hotels	
3	0	0	3	0	مختلط		
51	0	0	10	41	مجموع		
0	0	0	0	0	ذكور	اول اقتصاد منزلي	
305	0	0	0	305	اناث	1st. Home Economy	
0	0	0	0	0	مختلط		
305	0	0	0	305	مجموع		
341	0	6	10	325	ذكور	اجمالى الاول الثانوي مهني	
327	0	0	3	324	اناث	Total first Voccc. Sec	
3	0	0	3	0	مختلط		
671	0	6	16	649	مجموع		
250	0	4	4	242	ذكور	ثاني صناعي	
5	0	0	0	5	اناث	2nd. Manufact.	
0	0	0	0	0	مختلط		
255	0	4	4	247	مجموع		
42	0	2	1	39	ذكور	ثاني زراعي	
9	0	0	0	9	اناث	2nd. Agricult.	
0	0	0	0	0	مختلط		
51	0	2	1	48	مجموع		
42	0	0	5	37	ذكور	ثاني فندقى	
4	0	0	1	3	اناث	2nd. Hotels	
4	0	0	4	0	مختلط		
50	0	0	10	40	مجموع		
0	0	0	0	0	ذكور	اول اقتصاد منزلي	
291	0	0	0	291	اناث	1st. Home Economy	
0	0	0	0	0	مختلط		
291	0	0	0	291	مجموع		
334	0	6	10	318	ذكور	اجمالى الثاني الثانوي مهني	
309	0	0	1	308	اناث	Total 2nd. Voccc. Sec	
4	0	0	4	0	مختلط		
647	0	6	15	626	مجموع		
675	0	12	20	643	ذكور	اجمالى الثانوي المهني	
636	0	0	4	632	اناث	Total Vocccational	
7	0	0	7	0	مختلط		
1318	0	12	31	1275	مجموع		
4791	0	155	764	3872	ذكور	اجمالى المرحلة الثانوية	
5205	0	16	720	4469	اناث	Total Secondary	
599	0	2	574	23	مختلط		
10595	0	173	2058	8364	مجموع		
26763	1377	601	4581	20204	ذكور	اجمالى المراحل	
27859	1385	67	3447	22960	اناث	All Cycles	
32167	146	21	18131	13869	مختلط		
86789	2908	689	26159	57033	مجموع		

نسب شعب وزارة التربية والتعليم الى شعب المملكة لعام ٢٠٢٢-٢٠٢١

Percentage of MOE Class-Units to Total Class-Units in The kingdom by Governorate for The Year 2021-2022



المحافظة Governorate	وزارة التربية والتعليم Ministry of Education	اجمالي الشعب Total	النسبة المئوية %
العاصمة Capital	15436	30942	50%
البلقاء Balqa	3692	5794	64%
الزرقاء Zarqa	6972	10296	68%
مأدبا Madaba	1796	2521	71%
اربد Irbid	10796	15513	70%
المفرق Mafraq	6374	6965	92%
جرش Jarash	2111	2663	79%
عجلون Ajloun	1734	2227	78%
الكرك Karak	3451	4048	85%
الطفيلة Tafila	1241	1412	88%
معان Ma'an	2060	2332	88%
العقبة Aqaba	1369	2076	66%
المجموع Total	57032	86789	66%

معدل طالب و معلم لكل شعبة حسب السلطة والمحافظه وجنس المدرسة للعام ٢٠٢١-٢٠٢٢

Student to Class-Units Ratio, Teacher to Class-Units Ratio by Authority, Governorate & School Gender for The Year 2021-2022

اجمالي السلطات			وكالة الغوث الدولية			حكومية اخرى			التعليم الخاص			وزارة التربية والتعليم			الجنس Gender	المحافظة Governorate
Total			UNRWA			Other Governmental			Private Schools			Ministry of Education				
معدل طالب لكل معلم	معدل معلم لكل شعبة	معدل طالب لكل شعبة	معدل طالب لكل معلم	معدل معلم لكل شعبة	معدل طالب لكل شعبة	معدل طالب لكل معلم	معدل معلم لكل شعبة	معدل طالب لكل شعبة	معدل طالب لكل معلم	معدل معلم لكل شعبة	معدل طالب لكل شعبة	معدل طالب لكل معلم	معدل معلم لكل شعبة	معدل طالب لكل شعبة		
Student to Teacher-Unit Ratio	Teacher to Class-Units Ratio	Student to Class-Units Ratio	Student to Teacher-Unit Ratio	Teacher to Class-Units Ratio	Student to Class-Units Ratio	Student to Teacher-Unit Ratio	Teacher to Class-Units Ratio	Student to Class-Units Ratio	Student to Teacher-Unit Ratio	Teacher to Class-Units Ratio	Student to Class-Units Ratio	Student to Teacher-Unit Ratio	Teacher to Class-Units Ratio	Student to Class-Units Ratio		
19.69	1.69	33.25	29.90	1.42	42.49	10.41	2.88	29.93	12.24	1.79	21.96	19.89	1.69	33.66	M	ذكور
20.99	1.67	35.06	28.64	1.50	43.03	9.63	4.00	38.50	11.39	2.08	23.65	21.02	1.64	34.56	F	اناث
15.01	1.53	22.94	25.93	1.51	39.07	0.00	0.00	0.00	11.62	1.56	18.14	21.53	1.47	31.59	Co	مختلطة
16.82	1.58	26.58	28.89	1.46	42.29	10.10	3.23	32.65	11.65	1.58	18.40	20.80	1.58	32.87	T	مجموع
17.47	1.81	31.65	32.80	1.42	46.62	15.17	2.56	38.78	12.55	1.29	16.24	15.97	1.86	29.72	M	ذكور
18.61	1.75	32.60	29.69	1.40	41.50	0.00	0.00	0.00	0.00	0.00	0.00	14.87	1.92	28.48	F	اناث
16.61	1.45	24.10	34.49	1.31	45.17	0.00	0.00	0.00	13.31	1.32	17.63	17.62	1.55	27.30	Co	مختلطة
16.96	1.55	26.28	32.73	1.37	44.94	15.17	2.56	38.78	13.30	1.32	17.62	16.88	1.67	28.12	T	مجموع
21.51	1.67	35.82	29.96	1.48	44.44	14.70	2.81	41.37	13.34	1.56	20.83	21.47	1.66	35.67	M	ذكور
22.15	1.62	35.96	32.20	1.34	43.00	11.25	3.78	42.51	11.78	1.32	15.57	21.98	1.59	35.05	F	اناث
19.23	1.38	26.45	29.76	1.26	37.63	12.85	3.14	40.39	12.99	1.28	16.65	23.15	1.43	33.14	Co	مختلطة
20.34	1.49	30.26	30.67	1.39	42.77	13.00	3.20	41.52	12.99	1.30	16.85	22.33	1.54	34.31	T	مجموع
14.56	1.79	26.04	29.29	1.47	43.16	5.94	3.09	18.36	11.26	1.78	20.10	14.57	1.79	26.02	M	ذكور
17.71	1.67	29.60	31.42	1.41	44.35	0.00	0.00	0.00	0.00	0.00	0.00	15.46	1.72	26.65	F	اناث
14.76	1.46	21.55	0.00	0.00	0.00	0.00	0.00	0.00	12.66	1.33	16.85	15.76	1.53	24.12	Co	مختلطة
14.94	1.58	23.56	30.27	1.44	43.72	5.94	3.09	18.36	12.40	1.40	17.32	15.28	1.64	25.01	T	مجموع
17.98	1.77	31.75	29.29	1.47	43.03	10.03	3.00	30.09	11.15	1.88	20.96	17.49	1.78	31.05	M	ذكور
17.85	1.69	30.21	25.53	1.49	38.06	0.00	0.00	0.00	10.00	1.00	10.00	17.08	1.72	29.31	F	اناث
16.25	1.44	23.35	28.80	1.27	36.50	0.00	0.00	0.00	13.20	1.29	17.09	17.99	1.55	27.86	Co	مختلطة
16.97	1.55	26.38	28.03	1.44	40.31	10.03	3.00	30.09	13.18	1.30	17.11	17.67	1.65	29.23	T	مجموع
13.59	1.81	24.55	16.50	1.33	22.00	8.44	3.43	28.96	8.45	1.43	12.07	13.95	1.75	24.49	M	ذكور
15.38	1.79	27.59	0.00	0.00	0.00	0.00	0.00	0.00	0.00	0.00	0.00	15.38	1.79	27.59	F	اناث
14.17	1.44	20.46	14.64	1.40	20.50	0.00	0.00	0.00	13.68	1.14	15.63	14.22	1.48	21.08	Co	مختلطة
14.05	1.58	22.25	15.50	1.37	21.21	8.44	3.43	28.96	13.49	1.15	15.53	14.22	1.60	22.70	T	مجموع
15.49	1.78	27.53	34.40	1.30	44.62	0.00	0.00	0.00	20.38	1.40	28.53	14.19	1.83	25.94	M	ذكور
18.44	1.74	32.18	30.91	1.58	48.78	0.00	0.00	0.00	0.00	0.00	0.00	15.89	1.78	28.34	F	اناث
14.93	1.48	22.03	20.38	1.97	40.15	0.00	0.00	0.00	14.19	1.19	16.91	14.91	1.56	23.27	Co	مختلطة
15.63	1.61	25.17	29.58	1.53	45.32	0.00	0.00	0.00	14.48	1.20	17.36	14.75	1.69	24.95	T	مجموع
14.10	1.80	25.37	0.00	0.00	0.00	0.00	0.00	0.00	0.00	0.00	0.00	14.10	1.80	25.37	M	ذكور
15.77	1.91	30.17	0.00	0.00	0.00	0.00	0.00	0.00	0.00	0.00	0.00	15.77	1.91	30.17	F	اناث
14.30	1.43	20.47	0.00	0.00	0.00	0.00	0.00	0.00	13.33	1.29	17.22	14.70	1.50	22.05	Co	مختلطة
14.35	1.56	22.36	0.00	0.00	0.00	0.00	0.00	0.00	13.33	1.29	17.22	14.58	1.63	23.82	T	مجموع
11.62	2.13	24.81	0.00	0.00	0.00	7.80	3.41	26.59	9.00	1.86	16.71	11.76	2.11	24.82	M	ذكور
11.00	2.27	25.00	0.00	0.00	0.00	0.00	0.00	0.00	0.00	0.00	0.00	11.00	2.27	25.00	F	اناث
12.22	1.65	20.17	0.00	0.00	0.00	0.00	0.00	0.00	11.68	1.38	16.08	12.34	1.73	21.30	Co	مختلطة
11.90	1.83	21.83	0.00	0.00	0.00	7.80	3.41	26.59	11.63	1.38	16.09	11.98	1.90	22.75	T	مجموع
11.28	2.26	25.46	0.00	0.00	0.00	9.40	2.56	24.09	0.00	0.00	0.00	11.47	2.23	25.58	M	ذكور
14.31	2.35	33.58	0.00	0.00	0.00	0.00	0.00	0.00	0.00	0.00	0.00	14.31	2.35	33.58	F	اناث
11.99	1.75	20.93	0.00	0.00	0.00	0.00	0.00	0.00	12.34	1.37	16.96	11.94	1.81	21.58	Co	مختلطة
11.80	1.90	22.44	0.00	0.00	0.00	9.40	2.56	24.09	12.34	1.37	16.96	11.84	1.94	23.01	T	مجموع
10.37	2.15	22.27	0.00	0.00	0.00	11.16	2.57	28.70	14.20	2.50	35.50	10.12	2.04	20.70	M	ذكور
8.63	2.17	18.73	0.00	0.00	0.00	0.00	0.00	0.00	0.00	0.00	0.00	8.63	2.17	18.73	F	اناث
11.52	1.58	18.16	0.00	0.00	0.00	0.00	0.00	0.00	14.84	1.13	16.71	11.28	1.62	18.30	Co	مختلطة
10.94	1.77	19.36	0.00	0.00	0.00	11.16	2.57	28.70	14.83	1.14	16.97	10.75	1.76	18.95	T	مجموع
14.54	2.10	30.57	0.00	0.00	0.00	8.15	2.68	21.87	10.96	2.00	21.93	19.01	1.84	34.96	M	ذكور
17.20	1.98	34.05	0.00	0.00	0.00	0.00	0.00	0.00	0.00	0.00	0.00	17.20	1.98	34.05	F	اناث
14.99	1.53	22.92	0.00	0.00	0.00	2.25	2.67	6.00	12.49	1.54	19.26	16.74	1.51	25.26	Co	مختلطة
15.03	1.70	25.54	0.00	0.00	0.00	7.83	2.68	21.00	12.44	1.55	19.33	17.43	1.64	28.55	T	مجموع
17.22	1.78	30.72	30.24	1.44	43.43	9.97	2.83	28.18	12.27	1.75	21.44	17.07	1.78	30.37	M	ذكور
19.06	1.72	32.81	29.03	1.46	42.49	10.59	3.87	40.96	11.42	1.99	22.70	18.34	1.73	31.71	F	اناث
15.36	1.49	22.86	28.64	1.39	39.84	10.58	3.03	32.03	12.24	1.44	17.63	17.58	1.53	26.85	Co	مختلطة
16.29	1.59	25.86	29.53	1.44	42.45	10.08	2.94	29.63	12.23	1.46	17.82	17.49	1.64	28.66	T	مجموع

معدل طالب لكل شعبة حسب السلطة المشرفة والمحافظه					
اجمالي السلطات	وكالة الغوث الدولية	حكومية اخرى	التعليم الخاص	وزارة التربية والتعليم	
26.58	42.29	32.65	18.40	32.87	العاصمة
26.28	44.94	38.78	17.62	28.12	البلقاء
30.26	42.77	41.52	16.85	34.31	الزرقاء
23.56	43.72	18.36	17.32	25.01	مادبا
26.38	40.31	30.09	17.11	29.23	اربد
22.25	21.21	28.96	15.53	22.70	المفرق
25.17	45.32	0.00	17.36	24.95	جرش
22.36	0.00	0.00	17.22	23.82	عجلون
21.83	0.00	26.59	16.09	22.75	الكرك
22.44	0.00	24.09	16.96	23.01	الطفيلة
19.36	0.00	28.70	16.97	18.95	معان
25.54	0.00	21.00	19.33	28.55	العقبه
25.86	42.45	29.63	17.82	28.66	مجموع

**** تدرج الالوان في الجداول من الاحمر الى الأخضر يعبر عن زيادة عدد الطلاب بالنسبة للشعب والأخضر الاقل نسبة

معدل طالب لكل معلم حسب السلطة المشرفة والمحافظه					
اجمالي السلطات	وكالة الغوث الدولية	حكومية اخرى	التعليم الخاص	وزارة التربية والتعليم	
16.82	28.89	10.10	11.65	20.80	العاصمة
16.96	32.73	15.17	13.30	16.88	البلقاء
20.34	30.67	13.00	12.99	22.33	الزرقاء
14.94	30.27	5.94	12.40	15.28	مادبا
16.97	28.03	10.03	13.18	17.67	اربد
14.05	15.50	8.44	13.49	14.22	المفرق
15.63	29.58	0.00	14.48	14.75	جرش
14.35	0.00	0.00	13.33	14.58	عجلون
11.90	0.00	7.80	11.63	11.98	الكرك
11.80	0.00	9.40	12.34	11.84	الطفيلة
10.94	0.00	11.16	14.83	10.75	معان
15.03	0.00	7.83	12.44	17.43	العقبه
16.29	29.53	10.08	12.23	17.49	مجموع

**** تدرج الالوان في الجداول من الاحمر الى الأخضر يعبر عن زيادة عدد الطلاب بالنسبة للمعلم والأخضر الاقل نسبة

مقارنة إحصائية بإعداد الشعب حسب السلطة المشرفة والجنس للسنوات العشر الاخيرة
Comparative Statistic of Class-Units by Authority & Gender for the Last Ten Years

المجموع	وكالة الغوث	حكومية اخرى	المدارس الخاصة	وزارة التربية	الجنس	السنة الدراسية
Total	UNRWA	Other Governmental	Private Schools	Ministry of Education	Gender	Scholastic Year
21772	1636	451	3158	16527	M ذكور	2012-2011
22117	1569	67	2206	18275	F اناث	
22738	161	31	13861	8685	co مختلط	
66627	3366	549	19225	43487	T مجموع	
22397	1629	477	3511	16780	M ذكور	2013-2012
22661	1552	67	2412	18630	F اناث	
23697	167	31	14416	9083	co مختلط	
68755	3348	575	20339	44493	T مجموع	
23335	1632	493	3730	17480	M ذكور	2014-2013
23984.9	1546	65	2560	19813.9	F اناث	
25671.1	174	30	15636	9831.1	co مختلط	
72991	3352	588	21926	47125	T مجموع	
23996.1	1660	520	4086	17730.1	M ذكور	2015-2014
24577	1569	69	2778	20161	F اناث	
26974.9	169	33	16501	10271.9	co مختلط	
75548	3398	622	23365	48163	T مجموع	
23487	1618	568	4275	17026	M ذكور	2016-2015
24347	1500	69	2945	19833	F اناث	
28526	189	35	17541	10761	co مختلط	
76359	3307	672	24760	47620	T مجموع	
23789	1542	567	4237	17443	M ذكور	2017-2016
24658	1541	69	2932	20116	F اناث	
30177	160	29	18374	11614	co مختلط	
78624	3243	665	25543	49173	T مجموع	
24566	1530	573	4621	17842	M ذكور	2018-2017
25571	1484	69	3197	20821	F اناث	
31740	173	29	19349	12189	co مختلط	
81877	3187	671	27167	50852	T مجموع	
25550	1664	565	4918	18403	M ذكور	2019-2018
26409	1571	69	3398	21371	F اناث	
32919	217	24	20134	12544	co مختلط	
84878	3452	658	28450	52318	T مجموع	
26043	1459	586	5148	18850	M ذكور	2020-2019
26915	1398	68	3523	21926	F اناث	
34063	216	24	21176	12647	co مختلط	
87021	3073	678	29847	53423	T مجموع	
26773	1639	598	4938	19598	M ذكور	2021-2020
27729	1481	68	3578	22602	F اناث	
31186	155	28	17584	13419	co مختلط	
85688	3275	694	26100	55619	T مجموع	
26763	1377	601	4581	20204	M ذكور	2022-2021
27859	1385	67	3447	22960	F اناث	
32167	146	21	18131	13869	co مختلط	
86789	2908	689	26159	57033	T مجموع	

توزيع المعلمين في إقليم الوسط حسب السلطة والمحافظه والجنس في المدن والقرى للعام ٢٠٢٢-٢٠٢١

Distribution of Teachers in Middle Region by Authority, Governorate & Gender in Rural & Urban Areas for The Year 2021-2022

المجموع العام			وكالة الغوث الدولية			حكومية اخرى			مدارس خاصة			وزارة التربية والتعليم			الجنس Gender	المحافظة Governorate
Grand Total			UNRWA			Other Governmental			Private Schools			Ministry of Education				
مجموع Total	قرى Rural	مدن Urban	مجموع Total	قرى Rural	مدن Urban	مجموع Total	قرى Rural	مدن Urban	مجموع Total	قرى Rural	مدن Urban	مجموع Total	قرى Rural	مدن Urban		
13206	2187	11019	810	55	755	161	73	88	3176	14	3162	9059	2045	7014	M	ذكور
35675	4102	31573	941	22	919	104	0	104	19300	228	19072	15330	3852	11478	F	اناث
48881	6289	42592	1751	77	1674	265	73	192	22476	242	22234	24389	5897	18492	T	مجموع
2674	1521	1153	246	105	141	46	46	0	203	44	159	2179	1326	853	M	ذكور
6304	2752	3552	306	73	233	0	0	0	2025	482	1543	3973	2197	1776	F	اناث
8978	4273	4705	552	178	374	46	46	0	2228	526	1702	6152	3523	2629	T	مجموع
4879	827	4052	363	0	363	166	0	166	337	2	335	4013	825	3188	M	ذكور
10436	1584	8852	344	0	344	243	0	243	3151	93	3058	6698	1491	5207	F	اناث
15315	2411	12904	707	0	707	409	0	409	3488	95	3393	10711	2316	8395	T	مجموع
1253	658	595	56	0	56	34	34	0	76	2	74	1087	622	465	M	ذكور
2722	1254	1468	48	0	48	0	0	0	821	138	683	1853	1116	737	F	اناث
3975	1912	2063	104	0	104	34	34	0	897	140	757	2940	1738	1202	T	مجموع
22012	5193	16819	1475	160	1315	407	153	254	3792	62	3730	16338	4818	11520	M	ذكور
55137	9692	45445	1639	95	1544	347	0	347	25297	941	24356	27854	8656	19198	F	اناث
77149	14885	62264	3114	255	2859	754	153	601	29089	1003	28086	44192	13474	30718	T	مجموع

توزيع المعلمين في إقليم الشمال حسب السلطة والمحافظه والجنس في المدن والقرى للعام ٢٠٢٢-٢٠٢١

Distribution of Teachers in North Region by Authority, Governorate & Gender in Rural & Urban Areas for The Year 2021-2022

المجموع العام			وكالة الغوث الدولية			حكومية اخرى			مدارس خاصة			وزارة التربية والتعليم			الجنس Gender	المحافظة Governorate
Grand Total			UNRWA			Other Governmental			Private Schools			Ministry of Education				
مجموع Total	قرى Rural	مدن Urban	مجموع Total	قرى Rural	مدن Urban	مجموع Total	قرى Rural	مدن Urban	مجموع Total	قرى Rural	مدن Urban	مجموع Total	قرى Rural	مدن Urban		
7807	3336	4471	418	45	373	96	76	20	259	63	196	7034	3152	3882	M ذكور	اربد Irbid
16304	6725	9579	360	60	300	0	0	0	5120	1582	3538	10824	5083	5741	F اناث	
24111	10061	14050	778	105	673	96	76	20	5379	1645	3734	17858	8235	9623	T مجموع	
4267	3543	724	14	0	14	254	254	0	74	2	72	3925	3287	638	M ذكور	المفرق Mafraq
6762	5351	1411	12	0	12	0	0	0	499	150	349	6251	5201	1050	F اناث	
11029	8894	2135	26	0	26	254	254	0	573	152	421	10176	8488	1688	T مجموع	
1605	1068	537	96	46	50	0	0	0	10	0	10	1499	1022	477	M ذكور	جرش Jarash
2685	1370	1315	166	41	125	0	0	0	447	126	321	2072	1203	869	F اناث	
4290	2438	1852	262	87	175	0	0	0	457	126	331	3571	2225	1346	T مجموع	
1079	564	515	0	0	0	0	0	0	9	1	8	1070	563	507	M ذكور	عجلون Ajloun
2391	1132	1259	0	0	0	0	0	0	628	195	433	1763	937	826	F اناث	
3470	1696	1774	0	0	0	0	0	0	637	196	441	2833	1500	1333	T مجموع	
14758	8511	6247	528	91	437	350	330	20	352	66	286	13528	8024	5504	M ذكور	المجموع Tota
28142	14578	13564	538	101	437	0	0	0	6694	2053	4641	20910	12424	8486	F اناث	
42900	23089	19811	1066	192	874	350	330	20	7046	2119	4927	34438	20448	13990	T مجموع	

توزيع المعلمين في إقليم الجنوب حسب السلطة والمحافظه والجنس في المدن والقرى للعام ٢٠٢٢-٢٠٢١

Distribution of Teachers in South Region by Authority, Governorate & Gender in Rural & Urban Areas for The Year 2021-2022

المجموع العام			وكالة الفوث الدولية			حكومية اخرى			مدارس خاصة			وزارة التربية والتعليم			الجنس Gender	المحافظة Governorate
Grand Total			UNRWA			Other Governmental			Private Schools			Ministry of Education				
مجموع Total	قرى Rural	مدن Urban	مجموع Total	قرى Rural	مدن Urban	مجموع Total	قرى Rural	مدن Urban	مجموع Total	قرى Rural	مدن Urban	مجموع Total	قرى Rural	مدن Urban		
2411	1763	648	0	0	0	75	36	39	62	25	37	2274	1702	572	ذكور M	الكرك Karak
5011	3405	1606	0	0	0	0	0	0	733	356	377	4278	3049	1229	اناث F	
7422	5168	2254	0	0	0	75	36	39	795	381	414	6552	4751	1801	مجموع T	
927	353	574	0	0	0	82	45	37	1	0	1	844	308	536	ذكور M	الطفيلة Tafila
1757	935	822	0	0	0	0	0	0	190	71	119	1567	864	703	اناث F	
2684	1288	1396	0	0	0	82	45	37	191	71	120	2411	1172	1239	مجموع T	
1450	955	495	0	0	0	324	324	0	6	5	1	1120	626	494	ذكور M	معان Ma'an
2673	1477	1196	0	0	0	0	0	0	160	3	157	2513	1474	1039	اناث F	
4123	2432	1691	0	0	0	324	324	0	166	8	158	3633	2100	1533	مجموع T	
1180	578	602	0	0	0	440	440	0	74	0	74	666	138	528	ذكور M	العقبة Aqaba
2347	642	1705	0	0	0	0	0	0	770	22	748	1577	620	957	اناث F	
3527	1220	2307	0	0	0	440	440	0	844	22	822	2243	758	1485	مجموع T	
5968	3649	2319	0	0	0	921	845	76	143	30	113	4904	2774	2130	ذكور M	المجموع Total
11788	6459	5329	0	0	0	0	0	0	1853	452	1401	9935	6007	3928	اناث F	
17756	10108	7648	0	0	0	921	845	76	1996	482	1514	14839	8781	6058	مجموع T	

توزيع المعلمين حسب السلطة والجنس والملكية في المملكة للعام ٢٠٢٢-٢٠٢١

Distribution of Teachers by Authority, Gender & Ownership in the Kingdom for The Year 2021-2022

المجموع العام			وكالة الغوث الدولية			حكومية اخرى			مدارس خاصة			وزارة التربية والتعليم			الجنس Gender	المملكة Kingdom
Grand Total			UNRWA			Other Governmental			Private Schools			Ministry of Education				
مجموع Total	مستأجر Rented	ملك Owned	مجموع Total	مستأجر Rented	ملك Owned	مجموع Total	مستأجر Rented	ملك Owned	مجموع Total	مستأجر Rented	ملك Owned	مجموع Total	مستأجر Rented	ملك Owned		
42738	3553	39185	2003	364	1639	1678	20	1658	4287	783	3504	34770	2386	32384	M ذكور	
95067	19231	75836	2177	590	1587	347	0	347	33844	11288	22556	58699	7353	51346	F اناث	
137805	22784	115021	4180	954	3226	2025	20	2005	38131	12071	26060	93469	9739	83730	T مجموع	

توزيع المعلمين حسب السلطة والجنس والفترة في المملكة للعام ٢٠٢٢-٢٠٢١

Distribution of Teachers by Authority, Gender & Shift in the Kingdom for The Year 2021-2022

المجموع العام			وكالة الغوث الدولية			حكومية اخرى			مدارس خاصة			وزارة التربية والتعليم			الجنس Gender	المملكة Kingdom
Grand Total			UNRWA			Other Governmental			Private Schools			Ministry of Education				
مجموع Total	مزدوج double shift	واحد One shift	مجموع Total	مزدوج double shift	واحد One shift	مجموع Total	مزدوج double shift	واحد One shift	مجموع Total	مزدوج double shift	واحد One shift	مجموع Total	مزدوج double shift	واحد One shift		
42738	9089	33649	2003	1749	254	1678	0	1678	4287	0	4287	34770	7340	27430	M ذكور	
95067	17683	77384	2177	2043	134	347	0	347	33844	0	33844	58699	15640	43059	F اناث	
137805	26772	111033	4180	3792	388	2025	0	2025	38131	0	38131	93469	22980	70489	T مجموع	

توزيع المعلمين حسب السلطة والجنس والمرحلة في المملكة للعام ٢٠٢١-٢٠٢٢

Distribution of Teachers by Authority, Gender & Cycle in The Kingdom for The Year 2021-2022

المجموع العام				وكالة الغوث الدولية				حكومية اخرى				مدارس خاصة				وزارة التربية والتعليم				الجنس Gender	المملكة Kingdom
Grand Total				UNRWA				Other Governmental				Private Schools				Ministry of Education					
مجموع Total	ثانوي Secondary	اساسي Basic	روضة Kindergarten	مجموع Total	ثانوي Secondary	اساسي Basic	روضة Kindergarten	مجموع Total	ثانوي Secondary	اساسي Basic	روضة Kindergarten	مجموع Total	ثانوي Secondary	اساسي Basic	روضة Kindergarten	مجموع Total	ثانوي Secondary	اساسي Basic	روضة Kindergarten		
42738	11530	31203	5	2003	0	2003	0	1678	684	994	0	4287	2009	2274	4	34770	8837	25932	1	M ذكور	
95067	14130	73094	7843	2177	0	2177	0	347	80	262	5	33844	4097	24660	5087	58699	9953	45995	2751	F اناث	
137805	25660	104297	7848	4180	0	4180	0	2025	764	1256	5	38131	6106	26934	5091	93469	18790	71927	2752	T مجموع	

توزيع المعلمين حسب السلطة والجنس في المدن والقرى في المملكة للعام ٢٠٢١-٢٠٢٢

Distribution of Teachers by Authority & Gender in Rural & Urban Areas in The Kingdom for The Year 2021-2022

المجموع العام			وكالة الغوث الدولية			حكومية اخرى			مدارس خاصة			وزارة التربية والتعليم			الجنس Gender	المملكة Kingdom
Grand Total			UNRWA			Other Governmental			Private Schools			Ministry of Education				
مجموع Total	قرى Rural	مدن Urban	مجموع Total	قرى Rural	مدن Urban	مجموع Total	قرى Rural	مدن Urban	مجموع Total	قرى Rural	مدن Urban	مجموع Total	قرى Rural	مدن Urban		
42738	17353	25385	2003	251	1752	1678	1328	350	4287	158	4129	34770	15616	19154	M ذكور	
95067	30729	64338	2177	196	1981	347	0	347	33844	3446	30398	58699	27087	31612	F اناث	
137805	48082	89723	4180	447	3733	2025	1328	697	38131	3604	34527	93469	42703	50766	T مجموع	

توزيع المعلمين في المملكة حسب المحافظة والمديرية والمؤهل العلمي للعام ٢٠٢١-٢٠٢٢

Distribution of Teachers in The Kingdom of Jordan by Governorate, Directorate & Qualification for The Year 2021-2022

المجموع	دكتوراة	ماجستير	دبلوم عالي	بكالوريوس	كلية مجتمع	ثانوية عامة	المديرية		المحافظة
Total	PHD	MA	High	BA	Diploma	GSC	Directorate		Gvernorate
8686	317	93	364	7521	391	0	Amman Qasbah	قصبه عمان	العاصمة Capital
10798	729	149	282	9101	537	0	Aljamaah	الجامعه	
1896	51	64	111	1547	123	0	Sahab	سحاب	
7178	262	98	320	5765	733	0	Al-qwesmeh	القبوسمه	
10419	263	183	585	8605	783	0	Marka	ماركا	
4498	211	112	232	3651	292	0	Wadi Alseer	وادي السير	
2292	63	92	108	1901	128	0	Naaor	ناعور	
1826	45	56	143	1508	74	0	Jezeh	الجيزة	
1288	33	35	39	1113	68	0	Mowaqar	الموقر	
48881	1974	882	2184	40712	3129	0	Total المجموع		
3671	114	104	200	3009	244	0	Salt	قصبه السلط	البلقاء Balqa
1027	16	12	72	888	39	0	South Shouna	الشونة الجنوبية	
1166	25	26	125	945	45	0	Deir Alla	ديرعلا	
3114	71	54	202	2653	134	0	Ain Albasha	عين الباشا	
8978	226	196	599	7495	462	0	Total المجموع		
7485	299	129	400	5816	841	0	Zarqa1	الزرقاء الاولى	الزرقاء Zarka
3270	42	62	137	2922	107	0	Zarqa2	الزرقاء الثانية	
4560	150	48	169	3783	410	0	Rusaifa	الرصيفة	
15315	491	239	706	12521	1358	0	Total المجموع		
2820	121	48	185	2269	197	0	Madaba	مادبا	مأدبا Madaba
1155	44	14	88	944	65	0	Theeban	ذيبان	
3975	165	62	273	3213	262	0	Total المجموع		
8473	584	296	269	6664	660	0	Irbed Qasbah	قصبه اربد	اربد Irbid
3309	169	104	312	2517	207	0	Bani Obaid	بني عبيد	
1225	71	26	101	946	81	0	North Mazar	المزار الشمالي	
1469	48	23	106	1235	57	0	Al-taibeh &	لوائى الطيبه و الوسطيه	
1774	41	28	136	1502	67	0	North Ghour	الاغوار الشماليه	
3163	190	84	258	2501	130	0	Ramtha	الرمثا	
2419	70	40	151	2043	115	0	Alkoura	الكورة	
2279	135	24	316	1712	92	0	Kenana	بني كنانه	
24111	1308	625	1649	19120	1409	0	Total المجموع		
3934	199	90	282	3216	147	0	Mafraq	قصبه المفرق	المفرق Mafraq
3239	109	51	169	2812	98	0	North East Badia	البادية الشمالية الشرقية	
3856	81	38	182	3462	93	0	North West Badia	البادية الشمالية الغربية	
11029	389	179	633	9490	338	0	Total المجموع		
4290	314	109	151	3531	185	0	Jarash	جرش	جرش Jarash
4290	314	109	151	3531	185	0	Total المجموع		
3470	164	64	143	2949	150	0	Ajloun	عجلون	عجلون Ajloun
3470	164	64	143	2949	150	0	Total المجموع		
2702	147	89	164	2126	176	0	Karak	قصبه الكرك	الكرك Karak
1103	21	27	92	911	52	0	South Ghour	الاغوار الجنوبية	
1532	44	31	140	1266	51	0	Alqaser	القصر	
2085	88	35	244	1583	135	0	South Mazar	المزار الجنوبي	
7422	300	182	640	5886	414	0	Total المجموع		
1991	27	26	122	1674	142	0	Tafila	الطفيلة	الطفيلة Tafila
693	21	27	92	500	53	0	Bsaira	لواء بصيرا	
2684	48	53	214	2174	195	0	Total المجموع		
1156	24	21	58	982	71	0	Ma'an	معان	معان Ma'an
1554	12	19	95	1334	94	0	South Badia	البادية الجنوبية	
837	48	25	77	658	29	0	Petra	البتراء	
576	5	14	32	493	32	0	Shobak	الشوبك	
4123	89	79	262	3467	226	0	Total المجموع		
3527	20	73	166	2997	271	0	Aqaba	العقبة	العقبة Aqaba
3527	20	73	166	2997	271	0	Total المجموع		
137805	5488	2743	7620	113555	8399	0	Grand Total المجموع العام		

توزيع المعلمين في وزارة التربية والتعليم حسب المحافظة والمديرية والمؤهل العلمي للعام ٢٠٢٢-٢٠٢١

Distribution of Teachers in The Ministry of Education by Governorate, Directorate & Qualification for The Year 2021-2022

المجموع	دكتوراة	ماجستير	دبلوم عالي	بكالوريوس	كلية مجتمع	ثانوية عامة	المديرية		المحافظة
Total	PHD	MA	High Diploma	BA	Diploma	GSC	Directorate		Governorate
4266	222	71	173	3702	98	0	Amman Qasbah	قصبه عمان	العاصمة Capital
2282	249	53	110	1801	69	0	Aljamaah	الجامعه	
1409	51	59	106	1156	37	0	Sahab	سحاب	
3693	193	34	265	3079	122	0	Al-qwesmeh	القوسمه	
6437	229	131	501	5284	292	0	Marka	ماركا	
1864	109	38	132	1535	50	0	Wadi Alseer	وادي السير	
1493	47	60	98	1232	56	0	Naaor	ناعور	
1662	35	47	125	1388	67	0	JezeH	الجيزة	
1283	33	35	39	1110	66	0	Mowaqar	الموقر	
24389	1168	528	1549	20287	857	0	Total المجموع		
2410	95	80	180	1981	74	0	Salt	قصبه السلط	البلقاء Balqa
872	16	12	72	740	32	0	South Shouna	الشونة الجنوبية	
1087	23	22	118	891	33	0	Deir Alla	ديرعلا	
1783	51	39	169	1454	70	0	Ain Albasha	عين الباشا	
6152	185	153	539	5066	209	0	Total المجموع		
4698	243	69	363	3659	364	0	Zarqa1	الزرقاء الاولى	الزرقاء Zarka
2958	41	59	130	2649	79	0	Zarqa2	الزرقاء الثانية	
3055	107	29	160	2592	167	0	Rusaifa	الرصيفة	
10711	391	157	653	8900	610	0	Total المجموع		
1921	100	35	164	1500	122	0	Madaba	مادبا	مأدبا Madaba
1019	43	14	88	818	56	0	Theeban	ذيبان	
2940	143	49	252	2318	178	0	Total المجموع		
5731	508	170	222	4578	253	0	Irbed Qasbah	قصبه اربد	اربد Irbid
1664	120	56	203	1211	74	0	Bani Obaid	بني عبيد	
1060	67	17	94	837	45	0	North Mazar	المزار الشمالي	
1291	48	21	105	1066	51	0	Al-taibeh &	لوائى الطيبه و الوسطيه	
1392	40	22	99	1184	47	0	North Ghour	الاغوار الشماليه	
2510	176	78	241	1921	94	0	Ramtha	الرمثا	
2088	70	35	148	1745	90	0	Alkoura	الكورة	
2122	135	22	290	1609	66	0	Kenana	بني كنانه	
17858	1164	421	1402	14151	720	0	Total المجموع		
3475	199	76	271	2800	129	0	Mafrq	قصبه المفرق	المفرق Mafrq
3011	109	50	169	2587	96	0	North East Badia	البادية الشمالية الشرقية	
3690	81	36	180	3306	87	0	North West Badia	البادية الشمالية الغربية	
10176	389	162	620	8693	312	0	Total المجموع		
3571	313	101	143	2873	141	0	Jarash	جرش	جرش Jarash
3571	313	101	143	2873	141	0	Total المجموع		
2833	162	54	136	2377	104	0	Ajloun	عجلون	عجلون Ajloun
2833	162	54	136	2377	104	0	Total المجموع		
2311	145	75	142	1820	129	0	Karak	قصبه الكرك	الكرك Karak
1085	21	27	92	895	50	0	South Ghour	الأغوار الجنوبية	
1424	44	28	140	1164	48	0	Alqaser	القصر	
1732	81	33	233	1264	121	0	South Mazar	المزار الجنوبي	
6552	291	163	607	5143	348	0	Total المجموع		
1780	22	22	122	1480	134	0	Tafila	الطفيلة	الطفيلة Tafila
631	20	25	92	446	48	0	Bsaira	لواء بصيرا	
2411	42	47	214	1926	182	0	Total المجموع		
991	24	18	50	858	41	0	Ma'an	معان	معان Ma'an
1341	12	17	93	1125	94	0	South Badia	البادية الجنوبية	
751	48	25	75	583	20	0	Petra	البتراء	
550	5	14	32	468	31	0	Shobak	الشوبك	
3633	89	74	250	3034	186	0	Total المجموع		
2243	19	50	156	1812	206	0	Aqaba	العقبة	العقبة Aqaba
2243	19	50	156	1812	206	0	Total المجموع		
93469	4356	1959	6521	76580	4053	0	Grand Total المجموع العام		

توزيع مدرء المدارس في المملكة حسب الإقليم والمحافظه والمديرية والجنس للعام ٢٠٢٢-٢٠٢١
Distribution of Principals in the Kingdom by Province, Governorate, Directorate & Gender for The Year 2021-2022

المجموع العام Grand Total			وكالة الفوٹ الدولية UNRWA			حكومية أخرى Other Governmental			مدارس خاصة Private Schools			وزارة التربية والتعليم Ministry of Education			Directorate	المديرية	المحافظة Governorate	الإقليم Province
مجموع	إناث	ذكور	مجموع	إناث	ذكور	مجموع	إناث	ذكور	مجموع	إناث	ذكور	مجموع	إناث	ذكور				
T	F	M	T	F	M	T	F	M	T	F	M	T	F	M				
401	320	81	43	25	18	1	0	1	205	199	6	152	96	56	Amman Qasbah	لواء قصبة عمان	العاصمة Capital	الاقليم Middle Province
450	406	44	2	1	1	0	0	0	370	358	12	78	47	31	Aljamaah	لواء الجامعة		
86	68	18	0	0	0	0	0	0	45	44	1	41	24	17	Sahab	لواء سحاب		
352	306	46	6	3	3	0	0	0	234	232	2	112	71	41	Al-qwesmeh	لواء القويسمة		
522	429	93	16	8	8	1	0	1	308	305	3	197	116	81	Marka	لواء ماركا		
241	211	30	2	1	1	1	1	0	162	162	0	76	47	29	Wadi Alseer	لواء وادي السير		
117	90	27	0	0	0	0	0	0	51	51	0	66	39	27	Naaor	لواء ناعور		
106	68	38	4	2	2	2	0	2	2	2	0	98	64	34	JezeH	لواء الجيزة		
68	42	26	0	0	0	0	0	0	5	5	0	63	37	26	Mowaqar	لواء الموقر		
2343	1940	403	73	40	33	5	1	4	1382	1358	24	883	541	342	Total	المجموع		
218	182	36	0	0	0	0	0	0	107	106	1	111	76	35	Salt	قصبة السلط	البلقاء Balqa	الاقليم Middle Province
50	36	14	2	1	1	1	0	1	13	13	0	34	22	12	South Shouna	الشونة الجنوبية		
59	38	21	2	1	1	0	0	0	9	9	0	48	28	20	Deir Alla	ديرعلا		
155	122	33	16	9	7	0	0	0	69	69	0	70	44	26	Ain Albasha	عين الباشا		
482	378	104	20	11	9	1	0	1	198	197	1	263	170	93	Total	المجموع		
398	323	75	6	3	3	5	3	2	228	223	5	159	94	65	Zarqa1	الزرقاء الاولى	الزرقاء Zarka	الاقليم Middle Province
189	133	56	2	1	1	1	0	1	40	40	0	146	92	54	Zarqa2	الزرقاء الثانية		
221	182	39	19	10	9	0	0	0	115	113	2	87	59	28	Rusaifa	الرصيفة		
808	638	170	27	14	13	6	3	3	383	376	7	392	245	147	Total	المجموع		
76	56	20	0	0	0	1	0	1	17	17	0	58	39	19	Madaba	مادبا	مادبا Madaba	الاقليم Middle Province
155	117	38	4	2	2	0	0	0	73	67	6	78	48	30	Theeban	ذيبان		
231	173	58	4	2	2	1	0	1	90	84	6	136	87	49	Total	المجموع		
479	382	97	14	6	8	1	0	1	256	254	2	208	122	86	Irbed Qasbah	لواء قصبة اربد	اربد Irbid	الاقليم North Province
210	184	26	6	3	3	0	0	0	139	139	0	65	42	23	Bani Obaid	لواء بني عبيد		
72	52	20	0	0	0	0	0	0	26	26	0	46	26	20	North Mazar	لواء المزار الشمالي		
82	61	21	0	0	0	0	0	0	26	26	0	56	35	21	Al-taibeh & Al-wasteiah	لواي الطيبة والوسطية		
107	72	35	13	7	6	1	0	1	22	22	0	71	43	28	North Ghour	الاغوار الشمالية		
158	123	35	2	1	1	0	0	0	68	68	0	88	54	34	Ramtha	الرمثا		
148	113	35	0	0	0	0	0	0	56	56	0	92	57	35	Alkoura	الكورة		
122	84	38	0	0	0	1	0	1	11	11	0	110	73	37	Bani kenana	بني كنانة		
1378	1071	307	35	17	18	3	0	3	604	602	2	736	452	284	Total	المجموع		
243	170	73	2	1	1	0	0	0	59	57	2	182	112	70	Mafraq	قصبة المفرق	المفرق Mafraq	الاقليم North Province
187	120	67	0	0	0	4	0	4	3	3	0	180	117	63	North East Badia	البادية الشمالية الشرقية		
219	145	74	0	0	0	1	0	1	20	20	0	198	125	73	North west Badia	البادية الشمالية الغربية		
649	435	214	2	1	1	5	0	5	82	80	2	560	354	206	Total	المجموع		
263	183	80	8	4	4	0	0	0	74	73	1	181	106	75	Jarash	جرش	Jarash	الاقليم South Province
220	169	51	0	0	0	0	0	0	86	86	0	134	83	51	Ajloun	عجلون	Ajloun	
150	103	47	0	0	0	2	0	2	30	30	0	118	73	45	Karak	قصبة الكرك	الكرك Karak	الاقليم South Province
47	33	14	0	0	0	0	0	0	8	8	0	39	25	14	South Ghour	الاغوار الجنوبية		
78	53	25	0	0	0	1	0	1	6	6	0	71	47	24	Alqaser	القصر		
131	102	29	0	0	0	0	0	0	44	43	1	87	59	28	South Mazar	المزار الجنوبي		
406	291	115	0	0	0	3	0	3	88	87	1	315	204	111	Total	المجموع		
108	78	30	0	0	0	1	0	1	17	17	0	90	61	29	Tafila	الطفيلة	الطفيلة Tafila	الاقليم South Province
43	30	13	0	0	0	1	0	1	6	6	0	36	24	12	Bcaira	لواء بصيرا		
151	108	43	0	0	0	2	0	2	23	23	0	126	85	41	Total	المجموع		
63	48	15	0	0	0	1	0	1	19	19	0	43	29	14	Ma'an	معان	معان Ma'an	الاقليم South Province
82	54	28	0	0	0	4	0	4	0	0	0	78	54	24	South Badia	البادية الجنوبية		
54	41	13	0	0	0	2	0	2	9	9	0	43	32	11	Petra	البتراء		
34	21	13	0	0	0	1	0	1	1	0	1	32	21	11	Shobak	الشوبك		
233	164	69	0	0	0	8	0	8	29	28	1	196	136	60	Total	المجموع		
151	113	38	0	0	0	14	1	13	54	52	2	83	60	23	Aqaba	العقبة	Aqaba	
7315	5663	1652	169	89	80	48	5	43	3093	3046	47	4005	2523	1482	Total	المجموع		

توزيع الاداريين والفنيين في المدارس حسب السلطة والاقليم والمحافظه والجنس للعام ٢٠٢١-٢٠٢٢

Distribution of Administrators & Technicians in Schools by Authority, Province, Governorate, & Gender for The Year 2021-2022

المجموع	وكالة الغوث	حكومية اخرى	المدارس الخاصة	وزارة التربية	الجنس	المحافظة	الاقليم	
Total	UNRWA	Other Governmental	Private Schools	Ministry of Education	Gender	Governorate	Province	
5704	56	33	3708	1907	M ذكور	العاصمة Capital	اقليم الوسط Middle Province	
11279	68	24	7944	3243	F اناث			
16983	124	57	11652	5150	T مجموع			
531	18	6	56	451	M ذكور	البلقاء Balqa		
1129	25	0	301	803	F اناث			
1660	43	6	357	1254	T مجموع	الزرقاء Zarqa		
855	22	29	80	724	M ذكور			
1893	21	100	520	1252	F اناث			
2748	43	129	600	1976	T مجموع	مادبا Madaba		
366	3	10	35	318	M ذكور			
585	2	0	150	433	F اناث			
951	5	10	185	751	T مجموع	المجموع Total		
7456	99	78	3879	3400	M ذكور			
14886	116	124	8915	5731	F اناث			
22342	215	202	12794	9131	T مجموع	اربد Irbid	اقليم الشمال North Province	
1680	26	18	78	1558	M ذكور			
3147	24	0	783	2340	F اناث			
4827	50	18	861	3898	T مجموع			
872	1	39	8	824	M ذكور			المفرق Mafraq
1254	1	0	84	1169	F اناث			
2126	2	39	92	1993	T مجموع			جرش Jarash
382	7	0	8	367	M ذكور			
543	8	0	81	454	F اناث			
925	15	0	89	821	T مجموع			عجلون Ajloun
221	0	0	5	216	M ذكور			
480	0	0	102	378	F اناث			
701	0	0	107	594	T مجموع	المجموع Total		
3155	34	57	99	2965	M ذكور			
5424	33	0	1050	4341	F اناث			
8579	67	57	1149	7306	T مجموع	الكرك Karak	اقليم الجنوب South Province	
619	0	25	28	566	M ذكور			
1265	0	0	152	1113	F اناث			
1884	0	25	180	1679	T مجموع	الطفيلة Tafila		
210	0	14	1	195	M ذكور			
415	0	0	27	388	F اناث			
625	0	14	28	583	T مجموع	معان Ma'an		
395	0	57	3	335	M ذكور			
696	0	0	47	649	F اناث			
1091	0	57	50	984	T مجموع	العقبة Aqaba		
243	0	90	29	124	M ذكور			
505	0	0	158	347	F اناث			
748	0	90	187	471	T مجموع	المجموع Total		
1467	0	186	61	1220	M ذكور			
2881	0	0	384	2497	F اناث			
4348	0	186	445	3717	T مجموع	المجموع العام Grand Total		
12078	133	321	4039	7585	M ذكور			
23191	149	124	10349	12569	F اناث			
35269	282	445	14388	20154	T مجموع			

توزيع المعلمين في وزارة التربية والتعليم حسب الإقليم والمحافظات والمديرية والجنس للعام

Distribution of Teachers in the M.O.E by Province, Governorate, Directorate & Gender for The Year 2021-2022

مجموع	اناث	ذكور	Directorate	المديرية	المحافظة	الاقليم	
T	F	M			Governorate	Province	
4266	2649	1617	Amman Qasbah	لواء قصبة عمان	العاصمة Capital	اقليم الوسط Province Middle	
2282	1474	808	Aljamaah	لواء الجامعة			
1409	914	495	Sahab	لواء سحاب			
3693	2400	1293	Al-qwesmeh	لواء القوسمة			
6437	3852	2585	Marka	لواء ماركا			
1864	1183	681	Wadi Alseer	لواء وادي السير			
1493	973	520	Naaor	لواء ناعور			
1662	1097	565	JezeH	لواء الجيزه			
1283	788	495	Mowaqar	لواء الموقر			
2410	1616	794	Salt	قصبه السلط			
872	573	299	South Shouna	الشونة الجنوبية			البلقاء Balqa
1087	653	434	Deir Alla	ديرعلا			
1783	1131	652	Ain Albasha	عين الباشا			
4698	2906	1792	Zarqa1	الزرقاء الاولى			الزرقاء Zarka
2958	1751	1207	Zarqa2	الزرقاء الثانية			
3055	2041	1014	Rusaifa	الرصيفة			
1921	1168	753	Madaba	مادبا	مأدبا Madaba		
1019	685	334	Theeban	ذيبان			
44192	27854	16338	المجموع Total				
5731	3425	2306	Irbed Qasbah	لواء قصبة اربد	اربد Irbid	اقليم الشمال Province North	
1664	1067	597	Bani Obaid	لواء بني عبيد			
1060	594	466	North Mazar	لواء المزار الشمالي			
1291	825	466	Al-taibeh &	لوائى الطيبة والوسطية			
1392	851	541	North Ghour	الاغوار الشمالية			
2510	1465	1045	Ramtha	الرمثا			
2088	1304	784	Alkoura	الكورة			
2122	1293	829	Bani kenana	بني كنانة			
3475	2088	1387	Mafraq	قصبه المفرق			
3011	1879	1132	North East Badia	البادية الشمالية الشرقية			
3690	2284	1406	North west Badia	البادية الشمالية الغربية			
3571	2072	1499	Jarash	جرش			
2833	1763	1070	Ajloun	عجلون			
34438	20910	13528	المجموع Total				
2311	1485	826	Karak	قصبه الكرك	الكرك Karak	اقليم الجنوب Province South	
1085	716	369	South Ghour	الأغوار الجنوبية			
1424	934	490	Alqaser	القصر			
1732	1143	589	South Mazar	المزار الجنوبي			
1780	1148	632	Tafila	الطفيلة	Tafila		
631	419	212	Bcaira	لواء بصيرا	معان Ma'an		
991	642	349	Ma'an	معان			
1341	948	393	South Badia	البادية الجنوبية			
751	552	199	Petra	البتراء	العقبة Aqaba		
550	371	179	Shobak	الشوبك			
2243	1577	666	Aqaba	العقبة			
14839	9935	4904	المجموع Total				
93469	58699	34770	المجموع Total				

نسب المعلمين وزارة التربية والتعليم الى معلمين المملكة لعام ٢٠٢١-٢٠٢٢
Percentage of MOE Teachers to Total Teachers in The kingdom by Governorate
for The Year 2021-2022

النسبة المئوية %	اجمالي المعلمين Total	وزارة التربية والتعليم Ministry of Education	المحافظة Governorate
50%	48881	24389	العاصمة Capital
69%	8978	6152	البلقاء Balqa
70%	15315	10711	الزرقاء Zarqa
74%	3975	2940	مأدبا Madaba
74%	24111	17858	اريد Irbid
92%	11029	10176	المفرق Mafraq
83%	4290	3571	جرش Jarash
82%	3470	2833	عجلون Ajloun
88%	7422	6552	الكرك Karak
90%	2684	2411	الطفيلة Tafila
88%	4123	3633	معان Ma'an
64%	3527	2243	العقبة Aqaba
68%	137805	93469	المجموع Total

مقارنة احصائية باعداد المعلمين حسب السلطة المشرفة والجنس للسنوات العشر الاخيرة

Comparative Statistic of Teachers by Authority & Gender for the Last Ten Years

المجموع	وكالة الغوث	حكومية اخرى	المدارس الخاصة	وزارة التربية	الجنس	السنة الدراسية
Total	UNRWA	Other Governmental	Private Schools	Ministry of Education	Gender	Scholastic Year
35995	2145	1086	3483	29281	M ذكور	2013-2012
74018	2284	274	25340	46120	F اناث	
110013	4429	1360	28823	75401	T مجموع	
36709	2128	1228	3401	29952	M ذكور	2014-2013
78208	2307	253	26894	48754	F اناث	
114917	4435	1481	30295	78706	T مجموع	
37006	2152	1420	3424	30010	M ذكور	2015-2014
79736	2284	303	28413	48736	F اناث	
116742	4436	1723	31837	78746	T مجموع	
37239	2153	1688	3936	29462	M ذكور	2016-2015
83779	2239	364	31559	49617	F اناث	
121018	4392	2052	35495	79079	T مجموع	
39076	2192	1684	3781	31419	M ذكور	2017-2016
87186	2337	320	32295	52234	F اناث	
126262	4529	2004	36076	83653	T مجموع	
40529	2187	1574	4069	32699	M ذكور	2018-2017
92353	2175	325	35925	53928	F اناث	
132882	4362	1899	39994	86627	T مجموع	
40590	2139	1583	4212	32656	M ذكور	2019-2018
95472	2193	369	37832	55078	F اناث	
136062	4332	1952	42044	87734	T مجموع	
42034	2150	1688	4454	33742	M ذكور	2020-2019
98214	2293	345	38751	56825	F اناث	
140248	4443	2033	43205	90567	T مجموع	
39653	2060	1620	4117	31856	M ذكور	2021-2020
90436	2213	341	33893	53989	F اناث	
130089	4273	1961	38010	85845	T مجموع	
42738	2003	1678	4287	34770	M ذكور	2021-2022
95067	2177	347	33844	58699	F اناث	
137805	4180	2025	38131	93469	T مجموع	

توزيع الطلاب حسب السلطة والجنس والملكية في المملكة للعام ٢٠٢١-٢٠٢٢

Distribution of Students by Authority, Gender & Ownership in the Kingdom for The Year 2021-2022

المجموع العام			وكالة الغوث الدولية			حكومية اخرى			مدارس خاصة			وزارة التربية والتعليم			الجنس Gender	المملكة Kingdom
Grand Total			UNRWA			Other Governmental			Private Schools			Ministry of Education				
مجموع Total	مستأجر Rented	ملك Owned	مجموع Total	مستأجر Rented	ملك Owned	مجموع Total	مستأجر Rented	ملك Owned	مجموع Total	مستأجر Rented	ملك Owned	مجموع Total	مستأجر Rented	ملك Owned		
1140112	165774	974338	63123	9202	53921	17328	226	17102	266737	87037	179700	792924	69309	723615	M ذكور	
1104639	138154	966485	60317	12282	48035	3086	0	3086	199487	60596	138891	841749	65276	776473	F اناث	
2244751	303928	1940823	123440	21484	101956	20414	226	20188	466224	147633	318591	1634673	134585	1500088	T مجموع	

توزيع الطلاب حسب السلطة والجنس والفترة في المملكة للعام ٢٠٢١-٢٠٢٢

Distribution of Students by Authority, Gender & Shift in the Kingdom for The Year 2021-2022

المجموع العام			وكالة الغوث الدولية			حكومية اخرى			مدارس خاصة			وزارة التربية والتعليم			الجنس Gender	المملكة Kingdom
Grand Total			UNRWA			Other Governmental			Private Schools			Ministry of Education				
مجموع Total	فترتين double shift	فترة One shift	مجموع Total	فترتين double shift	فترة One shift	مجموع Total	فترتين double shift	فترة One shift	مجموع Total	فترتين double shift	فترة One shift	مجموع Total	فترتين double shift	فترة One shift		
1140112	271926	868186	63123	55784	7339	17328	0	17328	266737	0	266737	792924	216142	576782	M ذكور	
1104639	326539	778100	60317	56611	3706	3086	0	3086	199487	0	199487	841749	269928	571821	F اناث	
2244751	598465	1646286	123440	112395	11045	20414	0	20414	466224	0	466224	1634673	486070	1148603	T مجموع	

توزيع الطلاب حسب السلطة والجنس والمرحلة في المملكة للعام ٢٠٢١-٢٠٢٢

Distribution of Students by Authority, Gender & Cycle in The Kingdom for The Year 2021-2022

المجموع العام				وكالة الغوث الدولية				حكومية اخرى				مدارس خاصة				وزارة التربية والتعليم				الجنس Gender	المملكة Kingdom
Grand Total				UNRWA				Other Governmental				Private Schools				Ministry of Education					
مجموع Total	ثانوي Secondary	اساسي Basic	روضة Kindergarten	مجموع Total	ثانوي Secondary	اساسي Basic	روضة Kindergarten	مجموع Total	ثانوي Secondary	اساسي Basic	روضة Kindergarten	مجموع Total	ثانوي Secondary	اساسي Basic	روضة Kindergarten	مجموع Total	ثانوي Secondary	اساسي Basic	روضة Kindergarten		
1140112	136749	931918	71445	63123	0	63123	0	17328	3399	13835	94	266737	18879	209735	38123	792924	114471	645225	33228	M ذكور	
1104639	139920	895236	69483	60317	0	60317	0	3086	597	2395	94	199487	16077	148512	34898	841749	123246	684012	34491	F اناث	
2244751	276669	1827154	140928	123440	0	123440	0	20414	3996	16230	188	466224	34956	358247	73021	1634673	237717	1329237	67719	T مجموع	

توزيع الطلاب حسب السلطة والجنس في المدن والقرى في المملكة للعام ٢٠٢١-٢٠٢٢

Distribution of Students by Authority & Gender in Rural & Urban Areas in The Kingdom for The Year 2021-2022

المجموع العام			وكالة الغوث الدولية			حكومية اخرى			مدارس خاصة			وزارة التربية والتعليم			الجنس Gender	المملكة Kingdom
Grand Total			UNRWA			Other Governmental			Private Schools			Ministry of Education				
مجموع Total	قرى Rural	مدن Urban	مجموع Total	قرى Rural	مدن Urban	مجموع Total	قرى Rural	مدن Urban	مجموع Total	قرى Rural	مدن Urban	مجموع Total	قرى Rural	مدن Urban		
1140112	344051	796061	63123	8383	54740	17328	11961	5367	266737	28000	238737	792924	295707	497217	M ذكور	
1104639	331117	773522	60317	4999	55318	3086	7	3079	199487	17595	181892	841749	308516	533233	F اناث	
2244751	675168	1569583	123440	13382	110058	20414	11968	8446	466224	45595	420629	1634673	604223	1030450	T مجموع	

توزيع الطلبة في اقليم الوسط حسب السلطة والمحافظه والمديرية والجنسية للعام ٢٠٢٢-٢٠٢١
Distribution of Students in Middle Province by Authority, Governorate, Directorate & Nationality for The Year 2021-2022

المجموع العام			وكالة الغوث الدولية			حكومية اخرى			مدارس خاصة			وزارة التربية والتعليم			المحافظة Governorate
Grand Total			UNRWA			Other Governmental			Private Schools			Ministry of Education			
مجموع Total	غير اردني -Non Jordanian	اردني Jordanian	مجموع Total	غير اردني -Non Jordanian	اردني Jordanian	مجموع Total	غير اردني -Non Jordanian	اردني Jordanian	مجموع Total	غير اردني -Non Jordanian	اردني Jordanian	مجموع Total	غير اردني -Non Jordanian	اردني Jordanian	المديرية Directorate
154851	33109	121742	27392	14987	12405	197	35	162	37335	3008	34327	89927	15079	74848	لواء قصبه عمان Amman Qasbah
148305	21271	127034	1247	393	854	0	0	0	92052	10010	82042	55006	10868	44138	لواء الجامعة Aljamaah
34956	5723	29233	0	0	0	0	0	0	6534	643	5891	28422	5080	23342	لواء سحاب Sahab
146656	15496	131160	6782	2791	3991	0	0	0	44134	2990	41144	95740	9715	86025	لواء القويسمة Al-qwesmeh
196205	24194	172011	11546	5328	6218	1106	3	1103	45739	3004	42735	137814	15859	121955	لواء ماركا Marka
67432	9727	57705	1307	732	575	1001	2	999	27510	2827	24683	37614	6166	31448	لواء وادي السير Wadi Alseer
33876	1818	32058	0	0	0	0	0	0	8341	462	7879	25535	1356	24179	لواء ناعور Naor
21145	3166	17979	2304	727	1577	373	1	372	77	3	74	18391	2435	15956	لواء الجيزه Jezeh
18987	1990	16997	0	0	0	0	0	0	103	6	97	18884	1984	16900	لواء الموقر Mowaqar
822413	116494	705919	50578	24958	25620	2677	41	2636	261825	22953	238872	507333	68542	438791	Total المجموع
53157	2320	50837	0	0	0	0	0	0	17544	453	17091	35613	1867	33746	قصبه السلط Salt
17681	1472	16209	1205	679	526	698	10	688	848	97	751	14930	686	14244	الشوننة الجنوبية South Shouna
19551	749	18802	460	130	330	0	0	0	555	17	538	18536	602	17934	ديرعلا Deir Alla
61849	12074	49775	16401	8079	8322	0	0	0	10691	708	9983	34757	3287	31470	عين الباشا Ain Albasha
152238	16615	135623	18066	8888	9178	698	10	688	29638	1275	28363	103836	6442	97394	Total المجموع
144132	11625	132507	3732	643	3089	5068	3	5065	27419	1301	26118	107913	9678	98235	الزرقاء الاولى Zarka1
61277	18421	42856	1672	532	1140	247	16	231	3146	196	2950	56212	17677	38535	الزرقاء الثانية Zarka2
106134	14076	92058	16282	5313	10969	0	0	0	14758	1181	13577	75094	7582	67512	الرصيفة Rusaifa
311543	44122	267421	21686	6488	15198	5315	19	5296	45323	2678	42645	239219	34937	204282	Total المجموع
47501	4947	42554	3148	1493	1655	0	0	0	9889	361	9528	34464	3093	31371	مادبا Madaba
11896	286	11610	0	0	0	202	1	201	1232	13	1219	10462	272	10190	ذيبان Theeban
59397	5233	54164	3148	1493	1655	202	1	201	11121	374	10747	44926	3365	41561	Total المجموع
1345591	182464	1163127	93478	41827	51651	8892	71	8821	347907	27280	320627	895314	113286	782028	المجموع العام Grand Total

توزيع الطلبة في إقليم الشمال حسب السلطة والمحافظة والجنسية في المديريات للعام ٢٠٢٢-٢٠٢١

Distribution of Students in North Province by Authority, Governorate, Directorate & Nationality for The Year 2021-2022

المجموع العام			وكالة الغوث الدولية			حكومية اخرى			مدارس خاصة			وزارة التربية والتعليم			المديرية	المحافظة
Grand Total			UNRWA			Other Governmental			Private Schools			Ministry of Education				
مجموع Total	غير اردني -Non Jordanian	اردني Jordanian	مجموع Total	غير اردني -Non Jordanian	اردني Jordanian	مجموع Total	غير اردني -Non Jordanian	اردني Jordanian	مجموع Total	غير اردني -Non Jordanian	اردني Jordanian	مجموع Total	غير اردني -Non Jordanian	اردني Jordanian	Directorate	Governorate
161981	21734	140247	12219	3319	8900	226	4	222	30015	1680	28335	119521	16731	102790	لواء قصبة اربد Irbid Qasbah	اربد Irbid
53648	7092	46556	4628	1408	3220	0	0	0	17265	1102	16163	31755	4582	27173	لواء بني عبيد Bani Obaid	
18274	490	17784	0	0	0	0	0	0	2337	10	2327	15937	480	15457	لواء المزار الشمالي North Mazar	
21691	1019	20672	0	0	0	0	0	0	2520	24	2496	19171	995	18176	لواء الطيبة والوسطية & Al-taibah Al-wasteiah	
30617	1516	29101	4425	957	3468	451	0	451	2349	21	2328	23392	538	22854	الاغوار الشمالية North Ghour	
55440	7223	48217	538	312	226	0	0	0	10095	622	9473	44807	6289	38518	الرمثا Ramtha	
37402	1295	36107	0	0	0	0	0	0	4886	147	4739	32516	1148	31368	الكورة Alkoura	
30150	1661	28489	0	0	0	286	1	285	1447	23	1424	28417	1637	26780	بني كنانة Bani kenana	
409203	42030	367173	21810	5996	15814	963	5	958	70914	3629	67285	315516	32400	283116	Total	المجموع
55192	10311	44881	403	72	331	0	0	0	6087	567	5520	48702	9672	39030	قصبة المفرق Mafraq	المفرق Mafraq
36198	3593	32605	0	0	0	1601	77	1524	476	43	433	34121	3473	30648	البادية الشمالية الشرقية North East Badia	
63566	28874	34692	0	0	0	542	0	542	1169	116	1053	61855	28758	33097	البادية الشمالية الغربية North West Badia	
154956	42778	112178	403	72	331	2143	77	2066	7732	726	7006	144678	41903	102775	Total	المجموع
67034	9139	57895	7749	4874	2875	0	0	0	6616	475	6141	52669	3790	48879	جرش Jarash	المجموع
67034	9139	57895	7749	4874	2875	0	0	0	6616	475	6141	52669	3790	48879	Total	
49787	1718	48069	0	0	0	0	0	0	8490	153	8337	41297	1565	39732	عجلون Ajloun	المجموع
49787	1718	48069	0	0	0	0	0	0	8490	153	8337	41297	1565	39732	Total	
680980	95665	585315	29962	10942	19020	3106	82	3024	93752	4983	88769	554160	79658	474502	Grand Total	المجموع العام

توزيع الطلبة في إقليم الجنوب حسب السلطة والمحافظه والجنسية موزعة مديريات للعام ٢٠٢١-٢٠٢٢
Distribution of Students in South Province by Authority, Governorate, Directorate & Nationality for The Year 2021-2022

المجموع العام			وكالة الفوث الدولية			حكومية اخرى			مدارس خاصة			وزارة التربية والتعليم			المديرية Directorate	المحافظة Governorate
Grand Total			UNRWA			Other Governmental			Private Schools			Ministry of Education				
مجموع Total	غير اردني -Non Jordanian	اردني Jordanian	مجموع Total	غير اردني -Non Jordanian	اردني Jordanian	مجموع Total	غير اردني -Non Jordanian	اردني Jordanian	مجموع Total	غير اردني -Non Jordanian	اردني Jordanian	مجموع Total	غير اردني -Non Jordanian	اردني Jordanian		
31954	1229	30725	0	0	0	254	9	245	4148	86	4062	27552	1134	26418	الكرك Karak	الكرك Karak
17437	334	17103	0	0	0	0	0	0	309	3	306	17128	331	16797	الأغوار الجنوبية South Gour	
14328	376	13952	0	0	0	331	0	331	600	5	595	13397	371	13026	القصر Qasr	
24636	1161	23475	0	0	0	0	0	0	4192	158	4034	20444	1003	19441	المزار الجنوبي South Mazar	
88355	3100	85255	0	0	0	585	9	576	9249	252	8997	78521	2839	75682	المجموع Total	
22975	425	22550	0	0	0	347	14	333	2068	36	2032	20560	375	20185	الطفيلة Tafila	الطفيلة Tafila
8705	86	8619	0	0	0	424	0	424	289	4	285	7992	82	7910	لواء بصيرا Bsaira	
31680	511	31169	0	0	0	771	14	757	2357	40	2317	28552	457	28095	المجموع Total	
14357	1669	12688	0	0	0	374	5	369	1831	79	1752	12152	1585	10567	معان Ma'an	معان Ma'an
16946	278	16668	0	0	0	2680	44	2636	0	0	0	14266	234	14032	البادية الجنوبية South Badia	
9976	298	9678	0	0	0	491	3	488	559	18	541	8926	277	8649	البتراء Petra	
3839	143	3696	0	0	0	71	0	71	71	3	68	3697	140	3557	الشوبك Al-shobak	
45118	2388	42730	0	0	0	3616	52	3564	2461	100	2361	39041	2236	36805	المجموع Total	
53027	4030	48997	0	0	0	3444	48	3396	10498	509	9989	39085	3473	35612	العقبة Aqaba	
53027	4030	48997	0	0	0	3444	48	3396	10498	509	9989	39085	3473	35612	المجموع Total	
218180	10029	208151	0	0	0	8416	123	8293	24565	901	23664	185199	9005	176194	المجموع العام Grand Total	

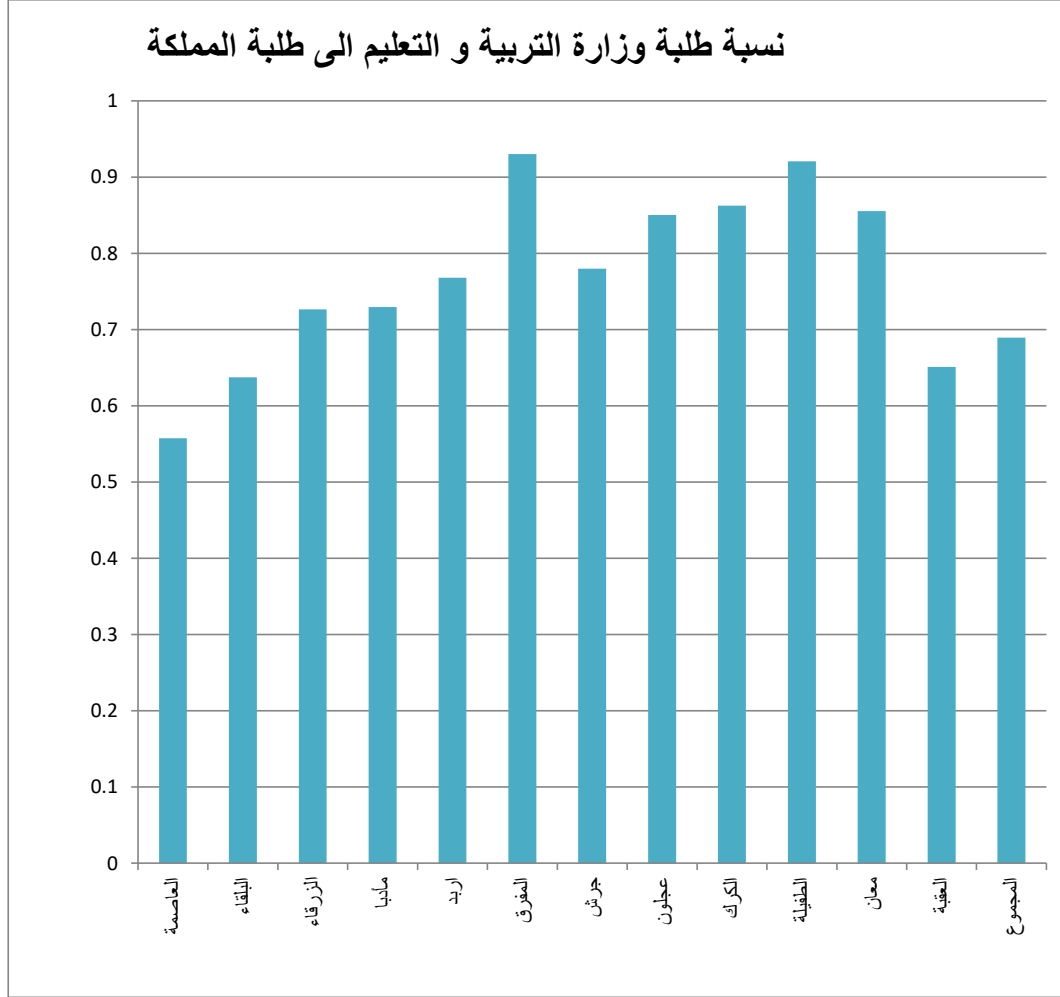
توزيع الطلبة حسب السلطة والجنس والصف للعام ٢٠٢١-٢٠٢٢

Distribution of Students by Authority, Gender & Grade for The Year 2021-2022

المجموع العام			وكالة الغوث الدولية			حكومية اخرى			مدارس خاصة			وزارة التربية والتعليم			Grade الصف
Grand Total			UNRWA			Other Governmental			Private Schools			Ministry of Education			
T مجموع	F اناث	M ذكور	T مجموع	F اناث	M ذكور	T مجموع	F اناث	M ذكور	T مجموع	F اناث	M ذكور	T مجموع	F اناث	M ذكور	
19011	9156	9855	0	0	0	0	0	0	18967	9136	9831	44	20	24	روضة ١ KG1
121917	60327	61590	0	0	0	188	94	94	54054	25762	28292	67675	34471	33204	روضة ٢ KG2
190258	92931	97327	8914	4846	4068	618	122	496	52584	23613	28971	128142	64350	63792	الصف الاول First grade
179533	87746	91787	9588	5043	4545	621	119	502	46080	20479	25601	123244	62105	61139	الصف الثاني Second grade
178317	87102	91215	10378	5409	4969	703	163	540	42037	18126	23911	125199	63404	61795	الصف الثالث Third grade
184612	90056	94556	11969	5985	5984	1206	195	1011	41887	16726	25161	129550	67150	62400	الصف الرابع Fourth grade
187499	91253	96246	13133	6357	6776	1440	238	1202	38113	14843	23270	134813	69815	64998	الصف الخامس Fifth grade
193589	94811	98778	13962	6602	7360	1580	307	1273	35591	13844	21747	142456	74058	68398	الصف السادس Sixth grade
185661	91176	94485	14427	6863	7564	2207	295	1912	30118	11677	18441	138909	72341	66568	الصف السابع Seventh grade
186657	92063	94594	14599	7060	7539	2693	309	2384	26788	10644	16144	142577	74050	68527	الصف الثامن Eighth grade
182207	89867	92340	13986	6435	7551	2717	331	2386	24136	9831	14305	141368	73270	68098	الصف التاسع Ninth grade
158821	78231	80590	12484	5717	6767	2445	316	2129	20913	8729	12184	122979	63469	59510	الصف العاشر Tenth grade
128304	65572	62732	0	0	0	1955	288	1667	17416	7964	9452	108933	57320	51613	اول اكايمي First. Academic
14446	6654	7792	0	0	0	141	0	141	293	39	254	14012	6615	7397	اول مهني First. Vocational
120235	61669	58566	0	0	0	1776	309	1467	16979	8037	8942	101480	53323	48157	ثاني اكايمي Second Academic
13684	6025	7659	0	0	0	124	0	124	268	37	231	13292	5988	7304	ثاني مهني Second Vocational
2244751	1104639	1140112	123440	60317	63123	20414	3086	17328	466224	199487	266737	1634673	841749	792924	Total المجموع

نسبة طلبة وزارة التربية والتعليم الى طلبة المملكة لعام ٢٠٢٢-٢٠٢١

Percentage of MOE Students to Total Students in The kingdom by Governorate for The Year 2021-2022

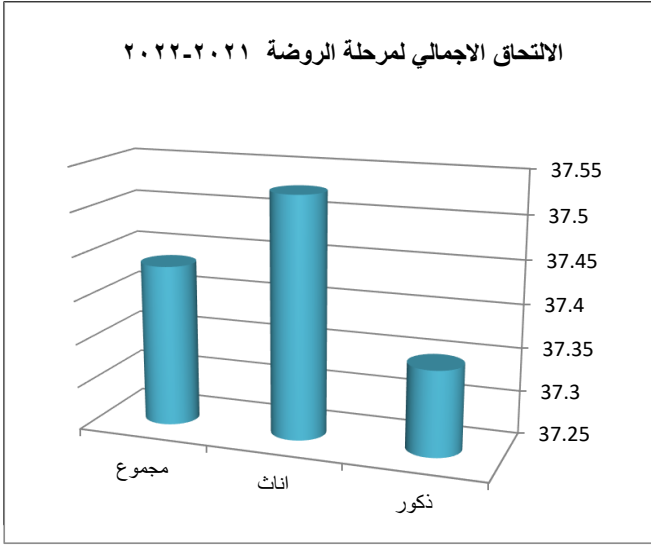


النسبة المئوية %	اجمالي الطلبة Total	وزارة التربية والتعليم Ministry of Education	المحافظة Governorate
62%	822413	507333	العاصمة Capital
68%	152238	103836	البلقاء Balqa
77%	311543	239219	الزرقاء Zarqa
76%	59397	44926	مأدبا Madaba
77%	409203	315516	اربد Irbid
93%	154956	144678	المفرق Mafraq
79%	67034	52669	جرش Jarash
83%	49787	41297	عجلون Ajloun
89%	88355	78521	الكرك Karak
90%	31680	28552	الطفيلة Tafila
87%	45118	39041	معان Ma'an
74%	53027	39085	العقبة Aqaba
73%	2244751	1634673	المجموع Total

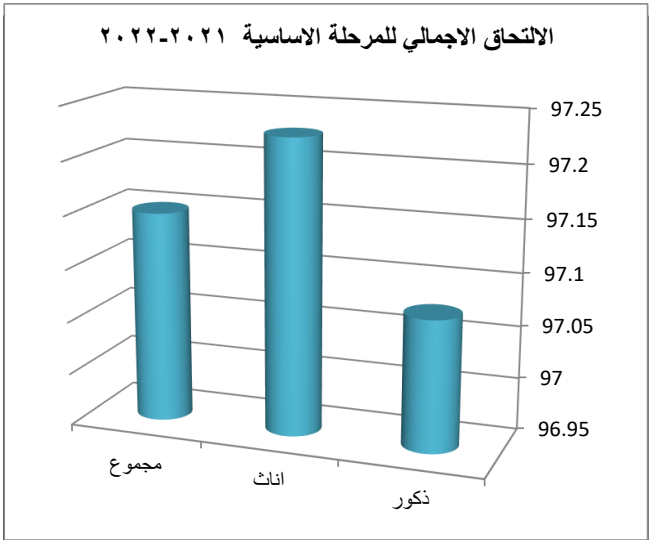
توزيع الطلاب حسب الجنس والصف والفترة العمرية للعام ٢٠٢٢-٢٠٢١
Distribution of Students by Gender, Grade & Age Group for The Year 2021-2022

T مجموع	إناث F	ذكور M	الفئة Age group	الصف Grade
134	73	61	3	روضة ١ KG1
18308	8819	9489	4	
569	264	305	5	
19011	9156	9855	T مجموع	روضة ٢ KG2
521	245	276	4	
120789	59820	60969	5	
607	262	345	6	الصف الأول First grade
121917	60327	61590	T مجموع	
57	30	27	5	
186610	91306	95304	6	الصف الثاني Second grade
2520	1124	1396	7	
942	420	522	8	
129	51	78	9	الصف الثالث Third grade
190258	92931	97327	T مجموع	
83	45	38	6	
176483	86439	90044	7	الصف الرابع Fourth grade
2080	894	1186	8	
746	309	437	9	
141	59	82	10	الصف الخامس Fifth grade
179533	87746	91787	T مجموع	
168	89	79	7	
174921	85638	89283	8	الصف السادس Sixth grade
1894	781	1113	9	
1070	484	586	10	
264	110	154	11	الصف السابع Seventh grade
178317	87102	91215	T مجموع	
250	103	147	8	
180627	88478	92149	9	الصف الثامن Eighth grade
2133	815	1318	10	
1304	531	773	11	
298	129	169	12	الصف التاسع Ninth grade
184612	90056	94556	T مجموع	
336	172	164	9	
183415	89463	93952	10	الصف العاشر Tenth grade
1850	796	1054	11	
1557	685	872	12	
341	137	204	13	الصف الحادي عشر Eleventh Grade
187499	91253	96246	T مجموع	
530	270	260	10	
189259	92969	96290	11	الصف الثاني عشر Twelfth grade
1848	754	1094	12	
1449	591	858	13	
503	227	276	14	المجموع الكامل
193589	94811	98778	T مجموع	
595	281	314	11	
179562	88744	90818	12	المجموع الكامل
2885	1088	1797	13	
2048	806	1242	14	
571	257	314	15	المجموع الكامل
185661	91176	94485	T مجموع	
850	430	420	12	
179394	88749	90645	13	المجموع الكامل
3237	1445	1792	14	
2558	1175	1383	15	
618	264	354	16	المجموع الكامل
186657	92063	94594	T مجموع	
1050	538	512	13	
174991	86461	88530	14	المجموع الكامل
2757	1234	1523	15	
2867	1383	1484	16	
542	251	291	17	المجموع الكامل
182207	89867	92340	T مجموع	
953	484	469	14	
151398	74809	76589	15	المجموع الكامل
3120	1368	1752	16	
2799	1330	1469	17	
551	240	311	18	المجموع الكامل
158821	78231	80590	T مجموع	
1083	553	530	15	
134524	68172	66352	16	المجموع الكامل
4609	2214	2395	17	
2093	1053	1040	18	
441	234	207	19	المجموع الكامل
142750	72226	70524	T مجموع	
1110	586	524	16	
125552	63753	61799	17	المجموع الكامل
4995	2497	2498	18	
1909	669	1240	19	
353	189	164	20	المجموع الكامل
133919	67694	66225	T مجموع	
2244751	1104639	1140112	المجموع الكامل	

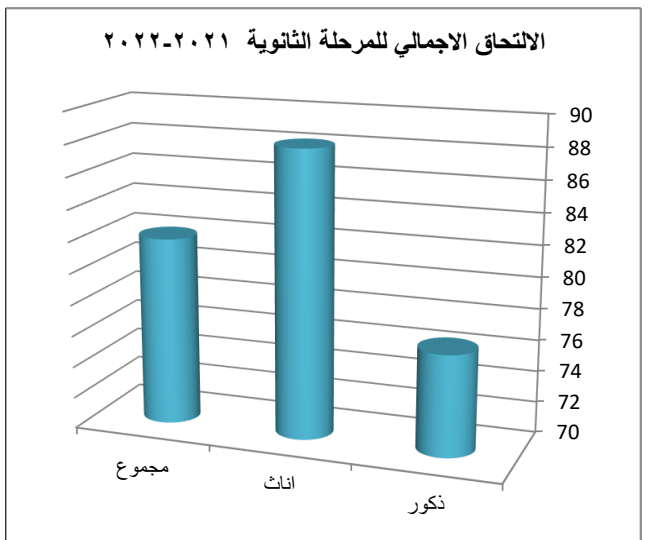
نسب الالتحاق حسب المرحلة والفئة العمرية والجنس للعام ٢٠٢١-٢٠٢٢
Enrollment Ratios by Cycle, Age Group & Gender for The Year 2021-2022



Ratio (%)	Gender	الروضة ٤ - ٥	الجنس	النسبة (%)
		Kindergarten 4 - 5		
Gross	Male	37.3	ذكور	الاجمالي
	Female	37.5	اناث	
	Total	37.4	مجموع	
Net	Male	36.8	ذكور	الصافي
	Female	37.1	اناث	
	Total	36.9	مجموع	



Ratio (%)	Gender	الاساسي ٦ - ١٥	الجنس	النسبة (%)
		Basic 6 - 15		
Gross	Male	97.1	ذكور	الاجمالي
	Female	97.2	اناث	
	Total	97.1	مجموع	
Net	Male	94.1	ذكور	الصافي
	Female	94.8	اناث	
	Total	94.5	مجموع	



Ratio (%)	Gender	الثانوي ١٦ - ١٧	الجنس	النسبة (%)
		Secondary 16 - 17		
Gross	Male	76.5	ذكور	الاجمالي
	Female	88.1	اناث	
	Total	82.0	مجموع	
Net	Male	71.7	ذكور	الصافي
	Female	83.1	اناث	
	Total	77.0	مجموع	

توزيع الطلبة المعيدين والمتسرين حسب الصف والجنس للعام ٢٠٢٢-٢٠٢١

Distribution of Repeaters & Dropout by Grade & Gender for The Year 2021-2022

المعيدين			المتسرين *			Grade	الصف
Repeaters			Dropout				
المجموع T	انثى F	ذكر M	المجموع T	اناث F	ذكور M		
1121	482	639	777	388	389	1st	اول
1303	498	805	743	362	381	2nd	ثاني
1092	456	636	766	352	414	3rd	ثالث
1551	502	1049	806	430	376	4th	رابع
2309	729	1580	930	437	493	5th	خامس
2829	854	1975	1097	511	586	6th	سادس
3709	1098	2611	1326	641	685	7th	سابع
4872	1442	3430	1651	806	845	8th	ثامن
5377	1563	3814	1818	856	962	9th	تاسع
4644	1225	3419	1775	786	989	10th	عاشر
28807	8849	19958	11689	5569	6120	Total Basic	مجموع الاساسي

نسب الإعادة والتسرب حسب الصف والجنس للعام ٢٠٢٢-٢٠٢١

Repetition & Dropout Ratio by Grade , Gender for The Year 2021-2022

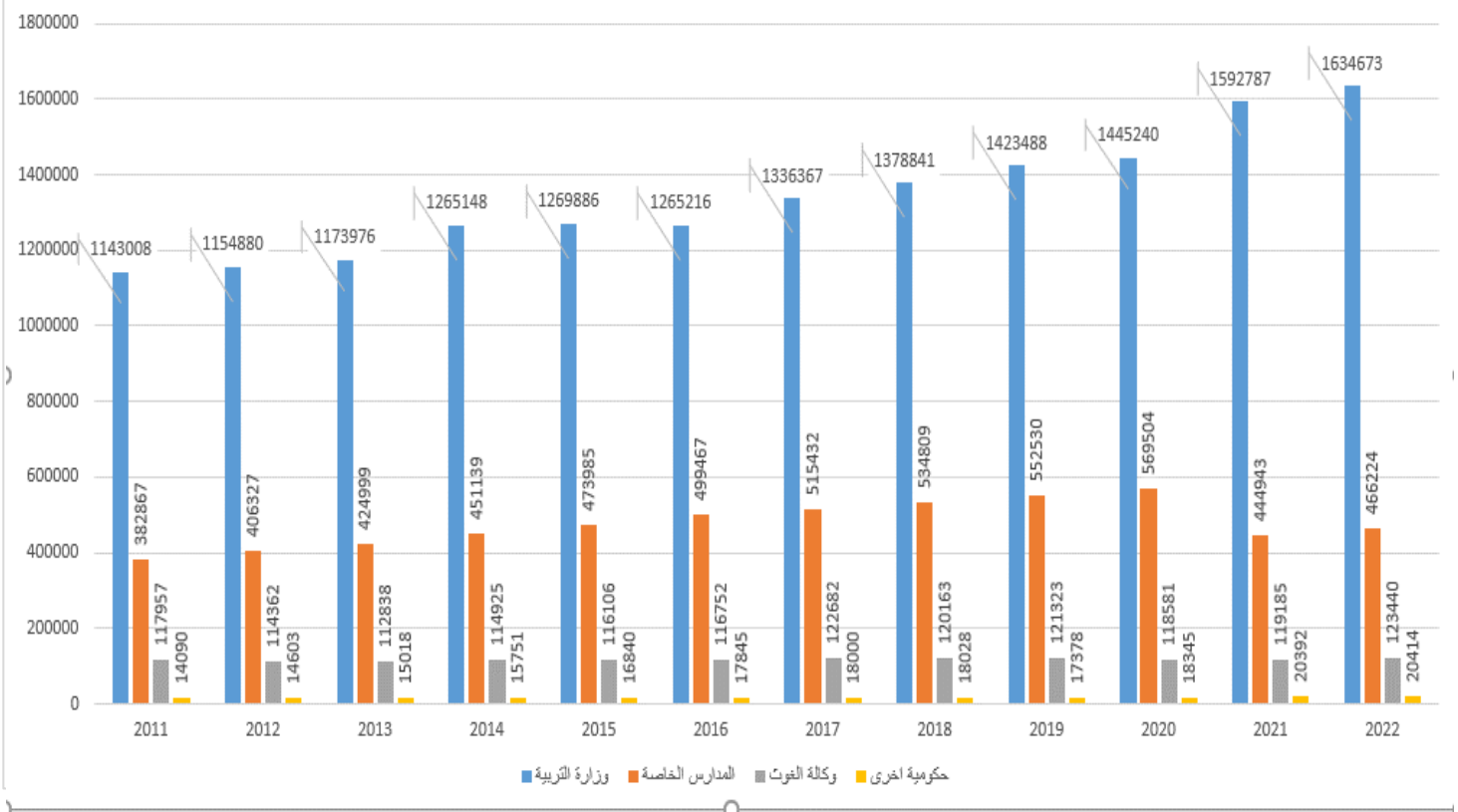
الإعادة			التسرب *			Grade	الصف
Repetition			Dropout				
المجموع T	اناث F	ذكور M	المجموع T	اناث F	ذكور M		
0.59	0.52	0.66	0.41	0.42	0.40	1st	اول
0.73	0.57	0.88	0.41	0.41	0.42	2nd	ثاني
0.61	0.52	0.7	0.43	0.40	0.45	3rd	ثالث
0.84	0.56	1.11	0.44	0.48	0.40	4th	رابع
1.23	0.8	1.64	0.50	0.48	0.51	5th	خامس
1.46	0.9	2	0.57	0.54	0.59	6th	سادس
2	1.2	2.76	0.71	0.70	0.72	7th	سابع
2.61	1.57	3.63	0.88	0.88	0.89	8th	ثامن
2.95	1.74	4.13	1.00	0.95	1.04	9th	تاسع
2.92	1.57	4.24	1.12	1.00	1.23	10th	عاشر
1.58	0.99	2.14	0.64	0.62	0.66	Total Basic	مجموع الاساسي

مقارنة احصائية بأعداد الطلبة حسب السلطة المشرفة والجنس للسنوات العشر الاخيرة

Comparative Statistic of students by Authority & Gender for the Last Ten Years

المجموع	وكالة الغوث	حكومية اخرى	المدارس الخاصة	وزارة التربية	الجنس	السنة الدراسية
Total	UNRWA	Other Governmental	Private Schools	Ministry of Education	Gender	Scholastic Year
842171	60286	11292	225226	545367	M ذكور	2011-2010
815751	57671	2798	157641	597641	F اناث	
1657922	117957	14090	382867	1143008	T مجموع	
857750	58404	11806	239004	548536	M ذكور	2012-2011
832422	55958	2797	167323	606344	F اناث	
1690172	114362	14603	406327	1154880	T مجموع	
877003	57384	12247	250462	556910	M ذكور	2013-2012
849828	55454	2771	174537	617066	F اناث	
1726831	112838	15018	424999	1173976	T مجموع	
932588	58522	12886	264764	595627	M ذكور	2014-2013
915908	56403	2865	186375	669521	F اناث	
1846963	114925	15751	451139	1265148	T مجموع	
948318	59057	13724	279205	596332	M ذكور	2015-2014
928499	57049	3116	194780	673554	F اناث	
1876817	116106	16840	473985	1269886	T مجموع	
956729	59482	14511	294961	587775	M ذكور	2016-2015
942551	57270	3334	204506	677441	F اناث	
1899280	116752	17845	499467	1265216	T مجموع	
1006711	63302	14577	303201	625631	M ذكور	2017-2016
985770	59380	3423	212231	710736	F اناث	
1992481	122682	18000	515432	1336367	T مجموع	
1036740	61764	14636	315185	645155	M ذكور	2018-2017
1015101	58399	3392	219624	733686	F اناث	
2051841	120163	18028	534809	1378841	T مجموع	
1070335	62542	14227	325315	668251	M ذكور	2019-2018
1044384	58781	3151	227215	755237	F اناث	
2114719	121323	17378	552530	1423488	T مجموع	
1087476	59931	15295	334292	677958	M ذكور	2020-2019
1064194	58650	3050	235212	767282	F اناث	
2151670	118581	18345	569504	1445240	T مجموع	
1102651	61396	17127	257851	766277	M ذكور	2021-2020
1074656	57789	3265	187092	826510	F اناث	
2177307	119185	20392	444943	1592787	T مجموع	
1140112	63123	17328	266737	792924	M ذكور	2022-2021
1104639	60317	3086	199487	841749	F اناث	
2244751	123440	20414	466224	1634673	T مجموع	

مقارنة أعداد الطلبة لسنوات وتوزيع السلطات المشرفة



Comparative Statistic of Class-Unit, Students, Teachers for Kindergarten Cycle by Gender for The Last Ten Years

معلمين	طلاب	الشعب	الجنس	السنة الدراسية
Teachers	Students	Class-Units	Gender	Scholastic Year
0	8507	11	M ذكور	2011-2010
908	9139	5	F اناث	
0	0	887	co مختلط	
908	17646	903	T مجموع	
0	8960	8	M ذكور	2012-2011
959	9826	11	F اناث	
0	0	940	co مختلط	
959	18786	959	T مجموع	
0	10323	15	M ذكور	2013-2012
1060	10832	7	F اناث	
0	0	1038	co مختلط	
1060	21155	1060	T مجموع	
0	10998	11	M ذكور	2014-2013
1139	11613	12	F اناث	
0	0	1116	co مختلط	
1139	22611	1139	T مجموع	
0	11378	12	M ذكور	2015-2014
1208	12390	12	F اناث	
0	0	1184	co مختلط	
1208	23768	1208	T مجموع	
0	12147	19	M ذكور	2016-2015
1282	13137	22	F اناث	
0	0	1241	co مختلط	
1282	25284	1282	T مجموع	
0	14532	15	M ذكور	2017-2016
1498	16032	11	F اناث	
0	0	1471	co مختلط	
1498	30564	1497	T مجموع	
0	16093	11	M ذكور	2018-2017
1669	17695	9	F اناث	
0	0	1648	co مختلط	
1669	33788	1668	T مجموع	
0	17956	5	M ذكور	2019-2018
1826	19266	9	F اناث	
0	0	1811	co مختلط	
1826	37222	1825	T مجموع	
0	20568	6	M ذكور	2020-2019
2006	21751	7	F اناث	
0	0	1992	co مختلط	
2006	42319	2005	T مجموع	
0	33423	16	M ذكور	2021-2020
2611	33790	10	F اناث	
0	0	2584	co مختلط	
2611	67213	2610	T مجموع	
1	33228	14	M ذكور	2022-2021
2751	34491	13	F اناث	
0	0	2723	co مختلط	
2752	67719	2750	T مجموع	

مقارنة إحصائية للشعب والملتحقين في مراكز تعليم الكبار ومحو الأمية حسب الجنس للسنوات العشر الاخيره

Comparative Statistic of class-units & Literacy Enrolments in Adult Education Centers by Gender for The Last Ten Years

الناجحون			الملتحقون			الشعب			السنة الدراسية
Passed			Enrolments			Class- Units			
إناث	ذكور	المجموع	إناث	ذكور	المجموع	إناث	ذكور	المجموع	Scholastic Year
Female	Male	Total	Female	Male	Total	Female	Male	Total	
4639	262	4901	5744	517	6261	464	40	504	2012/2011
4141	287	4428	4956	318	5274	469	28	497	2013/2012
4553	283	4836	5449	314	5763	453	26	479	2014/2013
3220	281	3501	4553	384	4937	324	28	352	2015/2014
2512	229	2741	3234	265	3499	318	22	340	2016/2015
730	206	936	1029	301	1330	77	21	98	2017/2016
1186	233	1419	1517	306	1823	119	20	139	2018/2017
1300	222	1522	1650	306	1956	125	20	145	2019/2018
1470	216	1686	1797	328	2125	135	24	159	2020/2019
1405	316	1721	1405	316	1721	127	20	147	2021/2020
1213	305	1518	1341	388	1729	121	23	144	2022/2021

مقارنة إحصائية بأعداد الطلبة ونسب النجاح في امتحان الثانوية العامة حسب نوع الدراسة والجنس والفرع التعليمي للأعوام الدراسية من عام ٢٠١١ وحتى ٢٠٢٢

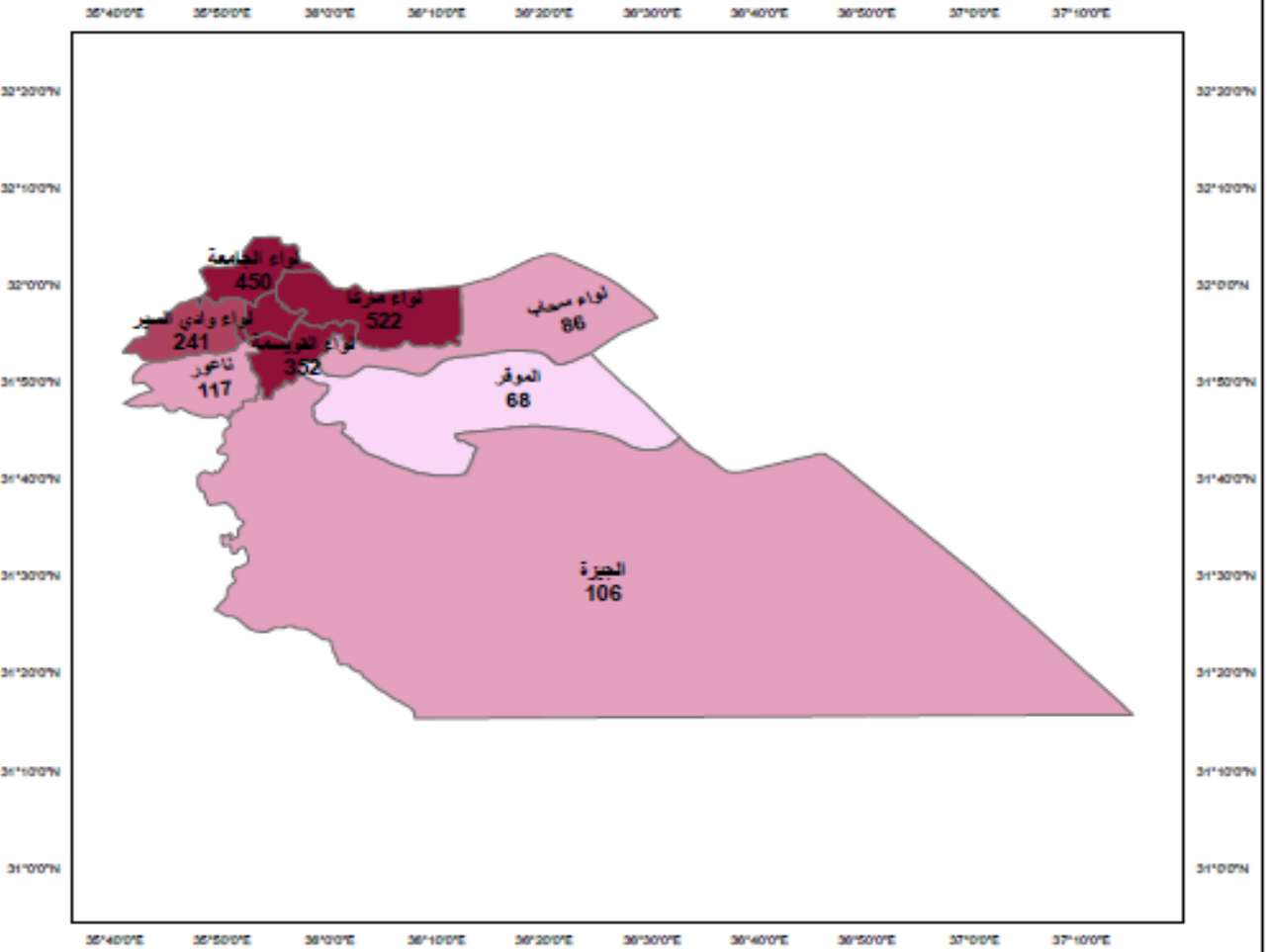
Comparative Statistic for Number of Students & Success Rates in General Secondary Exam by Study Type , Stream & Gender for the Academic Years From 2011 to 2022																
السنة Year	الفرع Stream	المجموع Total						الجنس Gender			حسب نوع الدراسة study type					
		نسبة % Rate	نجاح Pass	مقدم Applicant	إناث F		ذكور M		دراسة خاصة Non-formal			نظامي formal				
					نسبة % Rate	نجاح Pass	مقدم Applicant	نسبة % Rate	نجاح Pass	مقدم Applicant	نسبة % Rate	نجاح Pass	مقدم Applicant	نسبة % Rate	نجاح Pass	مقدم Applicant
2011	Literary	41.3%	14689	35568	48.3%	10157	21028	31.2%	4532	14540	39.1%	3589	9189	42.1%	11099	26379
2012	Literary	33.9%	11388	33610	40.7%	8175	20083	28.3%	4202	14854	30.9%	2643	8549	34.9%	8745	25061
2013	Literary	33.1%	10325	31198	38.9%	6962	17881	25.3%	3363	13317	33.8%	3170	9389	32.8%	7155	21809
2014	Literary	17.4%	2275	13098	18.6%	1857	10001	13.5%	418	3097	18.4%	761	4127	17%	1514	8971
2015	Literary	18.8%	2083	11071	20.9%	1848	8834	10.5%	235	2237	15.0%	587	3910	21%	1496	7161
2016	Literary	22.1%	2192	9909	23.7%	1849	7797	16.2%	343	2112	28.3%	1094	3870	18%	1098	6039
2017	Literary	40.2%	9667	24074	44.9%	7671	17098	28.6%	1996	6976	34.6%	2396	6918	42%	7271	17156
2018	Literary	51.3%	27071	52773	59.0%	20049	33972	37.3%	7022	18801	37.3%	7363	19725	60%	19708	33048
2019	Literary	52.6%	34810	66163	63.3%	23717	37487	38.7%	11093	28676	52.6%	10847	20625	52.6%	23963	45538
2020	Literary	48.4%	42153	87023	57.1%	25227	44158	39.5%	16926	42865	51.9%	17739	34148	46.2%	24414	52875
2021	Literary	56.4%	53298	94545	65.2%	30045	46089	48.0%	23253	48456	65.0%	24806	38148	50.5%	28492	56397
2022	Literary	56.5%	51369	90934	66.3%	28910	43616	47.5%	22459	47318	61.1%	20158	32976	53.9%	31211	57958
2011	scientific	59.6%	19665	33009	66.2%	10697	16165	53.2%	8968	16844	40.2%	2144	5334	63.3%	17521	27675
2012	scientific	55.7%	20458	36743	67.6%	11658	17243	58.0%	10210	17614	23.2%	1973	8498	65.4%	18485	28245
2013	scientific	65.1%	21464	32973	71.3%	12122	17013	58.5%	9342	15960	40.7%	2097	5158	69.6%	19367	27815
2014	scientific	56.7%	14487	25528	60.9%	8868	14552	51.2%	5619	10976	37.7%	1525	4050	60.4%	12962	21478
2015	scientific	55.6%	15250	27439	58.4%	9368	16052	51.7%	5892	11387	43.1%	2814	6063	59.1%	12636	21376
2016	scientific	59.4%	13955	23485	60.0%	8580	14305	58.6%	5375	9190	49.6%	3174	6405	63.1%	10781	17080
2017	scientific	59.1%	18028	30527	61.4%	11081	18046	55.7%	6947	12481	44.6%	3816	8558	65%	14212	21960
2018	scientific	65.2%	26569	40771	69.2%	15975	23090	59.9%	10594	17681	45.9%	5780	12594	74%	20789	28177
2019	scientific	70.8%	34272	48385	77.0%	20193	26208	63.5%	14079	22177	70.3%	9937	14143	71.1%	24335	34242
2020	scientific	71.1%	43298	60871	76.5%	24283	31738	65.3%	19015	29133	64.5%	13301	20611	74.5%	29997	40260
2021	scientific	70.1%	47148	67250	73.6%	26665	36242	66.1%	20483	31008	79.2%	17835	22512	65.5%	29313	44738
2022	scientific	74.8%	54180	72420	77.7%	30950	39840	71.3%	23230	32580	76.7%	18065	23543	73.9%	36115	48877
2011	IT	55.0%	20432	37122	68.3%	10892	15951	45.1%	9540	21171	34.9%	4301	12321	65.0%	16129	24801
2012	IT	50.7%	22094	43535	64.8%	12978	20033	40.7%	10317	25318	26.4%	3437	12995	61.1%	18657	30540
2013	IT	52.9%	26857	50810	65.1%	15184	23333	42.5%	11673	27477	35.9%	5711	15902	60.6%	21146	34908
2014	IT	30.1%	10265	34081	36.6%	7313	19957	20.9%	2952	14124	24.4%	2118	8680	32%	8147	25401
2015	IT	25.3%	8277	32679	30.0%	6063	20212	17.8%	2214	12467	17.9%	2216	12372	30%	6061	20307
2016	IT	30.6%	8585	28015	33.6%	5979	17803	25.5%	2606	10212	37.5%	3979	10609	26%	4606	17406
2017	IT	46.9%	4467	9524	48.5%	2673	5507	44.7%	1794	4017	46.9%	4467	9524	—	—	—
2018	IT	49.8%	3516	7063	52.3%	1720	3286	47.6%	1796	3777	49.8%	3516	7063	—	—	—
2019	IT	46.3%	1026	2216	49.9%	476	954	43.6%	550	1262	46.3%	1026	2216	—	—	—
2020	IT	42.0%	645	1536	46.8%	245	524	39.5%	400	1012	42.0%	645	1536	—	—	—
2021	IT	58.4%	733	1256	67.2%	268	399	54.3%	465	857	58.4%	733	1256	—	—	—
2022	IT	41.6%	87	209	51.2%	21	41	39.3%	66	168	41.6%	87	209	—	—	—
2011	Health	44.8%	1274	2843	52.8%	943	1785	31.3%	331	1058	29.8%	256	860	51.3%	1018	1983
2012	Health	45.8%	1205	2629	22.9%	35	153	31.9%	274	858	22.7%	164	723	54.6%	1041	1906
2013	Health	49.9%	1176	2359	56.7%	964	1701	32.2%	212	658	32.3%	220	681	57.0%	956	1678
2014	Health	27.2%	440	1616	29.3%	388	1326	17.9%	52	290	23.9%	100	418	28.4%	340	1198
2015	Health	27.4%	438	1599	29.1%	402	1381	16.5%	36	218	23.0%	122	530	29.6%	316	1069
2016	Health	27.1%	455	1682	27.7%	414	1495	21.9%	41	187	41.3%	221	535	20.4%	234	1147
2017	Health	46.3%	306	661	47.3%	266	567	40.4%	39	94	46.3%	306	661	—	—	—
2018	Health	51.6%	206	399	56.4%	167	296	37.9%	39	103	51.6%	206	399	—	—	—
2019	Health	32.9%	46	140	40.2%	35	87	20.8%	11	53	32.9%	46	140	—	—	—
2020	Health	29.7%	33	111	35.9%	23	64	21.3%	10	47	29.7%	33	111	—	—	—
2021	Health	17.2%	17	99	21.4%	12	56	11.6%	5	43	17.2%	17	99	—	—	—
2022	Health	23.5%	8	34	19.0%	4	21	30.8%	4	13	23.5%	8	34	—	—	—
2011	Sharee	33.2%	112	337	34.2%	55	161	32.4%	57	176	30.4%	52	171	36.1%	60	166
2012	Sharee	20.6%	78	378	53.8%	1009	1874	21.6%	50	232	21.2%	41	193	20.0%	37	185
2013	Sharee	28.0%	113	403	26.8%	44	164	28.9%	69	239	30.9%	59	191	25.5%	54	212
2014	Sharee	17.6%	31	176	17.9%	14	78	17.3%	17	98	22.0%	18	82	14%	13	94
2015	Sharee	14.3%	22	154	15.1%	11	73	13.6%	11	81	10.5%	10	95	20%	12	59
2016	Sharee	22.6%	26	115	26.8%	11	41	20.3%	15	74	25.8%	16	62	19%	10	53
2017	Sharee	23.6%	17	72	25.0%	4	16	23.2%	13	56	28.3%	15	53	11%	2	19
2018	Sharee	29.1%	44	151	35.5%	11	31	27.5%	33	120	26.9%	29	108	35%	15	43
2019	Sharee	39.7%	52	131	41.7%	10	24	39.3%	42	107	36.5%	31	85	45.7%	21	46
2020	Sharee	30.6%	67	219	25.5%	13	51	32.1%	54	168	26.6%	46	173	45.7%	21	46
2021	Sharee	46.8%	104	222	58.8%	20	34	44.7%	84	188	49.1%	83	169	39.6%	21	53
2022	Sharee	52.0%	93	179	46.4%	13	28	53.0%	80	151	45.9%	68	148	80.6%	25	31
2011	Agricultural	23.9%	814	3404	29.4%	197	671	22.6%	617	2733	22.6%	609	2695	28.9%	205	709
2012	Agricultural	15.5%	371	2397	25.3%	113	447	13.2%	259	1960	11.1%	174	1574	23.9%	197	823
2013	Agricultural	23.4%	691	2957	27.0%	174	644	22.4%	517	2313	21.3%	441	2068	28.1%	250	889
2014	Agricultural	31.0%	299	963	31.3%	91	291	31.0%	208	672	33.9%	210	619	25.9%	89	344
2015	Agricultural	26.9%	298	1106	34.8%	117	336	23.5%	161	770	23.7%	196	827	36.6%	102	279
2016	Agricultural	28.6%	667	2334	35.8%	287	801	24.8%	380	1533	26.6%	521	1961	39.1%	146	373
2017	Agricultural	52.0%	926	1781	66.1%	361	546	45.7%	565	1235	52.1%	548	1052	52%	379	729
2018	Agricultural	47.8%	906	1895	62.5%	265	424	45.6%	641	1471	46.9%	474	1010	49%	439	885
2019	Agricultural	49.0%	1101	2245	71.0%	294	414	44.1%	807	1831	55.5%	504	908	44.7%	597	1337
2020	Agricultural	54.6%	1811	3314	66.5%	320	881	52.6%	1491	2833	48.7%	1037	2128	65.3%	774	1185
2021	Agricultural	52.0%	2079	4001	71.3%	408	572	48.7%	1671	3429	48.7%	1271	2609	58.0%	808	1392
2022	Agricultural	55.8%	2147	3847	66.6%	375	563	54.0%	1772	3284	54.2%	1287	2375	58.4%	860	1472
2011	Industry	46.2%	3641	7873	62.5%	75	120	46.0%	3566	7753	47.8%	1308	2739	45.4%	2333	5134
2012	Industry	47.8%	4427	9270	77.5%	131	169	13.2%	259	1960	38.3%	1174	3066	52.4%	3253	6204
2013	Industry	53.2%	5397	10151	76.2%	144	189	52.7%	5253	9962	42.0%	1381	3287	58.5%	4016	6864
2014	Industry	39.5%	2458	6215	71.6%	146	204	38.5%	2312	6011	33.3%	588	1764	42%	1870	4451
2015	Industry	58.4%	4251	7277	73.6%	173	235	57.9%	4078	7042	48.5%	1403	2894	65%	2848	4383
2016	Industry	60.8%	4882	8033	72.5%	229	316	60.3%	4653	7717	50.5%	1840	3640	69%	3042	4393
2017	Industry	47.2%	2420	5123	75.3%	119	158	46.3%	2301	4965	57.8%	1254	2171			



خريطة التوزيع الجغرافي للمدارس المملكة على مستوى المحافظات للعام ٢٠٢٢/٢٠٢١



محافظة العاصمة



مفتاح الخريطة

مديريات التربية والتعليم

عدد المدارس

34 - 72
73 - 117
118 - 158
159 - 263
264 - 522

0 70 140 280 420 580
Kilometers



وزارة التربية والتعليم
إدارة التخطيط والبحث التربوي
قسم الخريطة المدرسية

توزيع المدارس حسب السلطة والمديرية والجنس والملكية للعام ٢٠٢٢-٢٠٢١
Distribution of Schools by Authority, Directorate, Gender & Ownership for The Year 2022-2021

المجموع العام			وكالة الغوث الدولية			حكومية اخرى			مدارس خاصة			وزارة التربية والتعليم			الجنس Gender	المديرية Directorate
Grand Total			UNRWA			Other Governmental			Private Schools			Ministry of Education				
مجموع Total	مستأجر Rented	ملك Owned	مجموع Total	مستأجر Rented	ملك Owned	مجموع Total	مستأجر Rented	ملك Owned	مجموع Total	مستأجر Rented	ملك Owned	مجموع Total	مستأجر Rented	ملك Owned		
81	14	67	18	5	13	1	0	1	6	0	6	56	9	47	M	ذكور
74	26	48	20	8	12	0	0	0	3	0	3	51	18	33	F	اناث
246	115	131	5	2	3	0	0	0	196	101	95	45	12	33	Co	مختلطة
401	155	246	43	15	28	1	0	1	205	101	104	152	39	113	T	مجموع
44	3	41	1	0	1	0	0	0	12	3	9	31	0	31	M	ذكور
9	0	9	0	0	0	0	0	0	2	0	2	7	0	7	F	اناث
397	201	196	1	0	1	0	0	0	356	200	156	40	1	39	Co	مختلطة
450	204	246	2	0	2	0	0	0	370	203	167	78	1	77	T	مجموع
18	7	11	0	0	0	0	0	0	1	1	0	17	6	11	M	ذكور
4	1	3	0	0	0	0	0	0	0	0	0	4	1	3	F	اناث
64	29	35	0	0	0	0	0	0	44	28	16	20	1	19	Co	مختلطة
86	37	49	0	0	0	0	0	0	45	29	16	41	8	33	T	مجموع
46	4	42	3	0	3	0	0	0	2	0	2	41	4	37	M	ذكور
27	6	21	2	0	2	0	0	0	2	0	2	23	6	17	F	اناث
279	94	185	1	0	1	0	0	0	230	86	144	48	8	40	Co	مختلطة
352	104	248	6	0	6	0	0	0	234	86	148	112	18	94	T	مجموع
93	22	71	8	1	7	1	0	1	3	0	3	81	21	60	M	ذكور
47	8	39	6	1	5	0	0	0	0	0	0	41	7	34	F	اناث
382	181	201	2	2	0	0	0	0	305	158	147	75	21	54	Co	مختلطة
522	211	311	16	4	12	1	0	1	308	158	150	197	49	148	T	مجموع
30	2	28	1	0	1	0	0	0	0	0	0	29	2	27	M	ذكور
4	1	3	0	0	0	1	0	1	0	0	0	3	1	2	F	اناث
207	99	108	1	0	1	0	0	0	162	92	70	44	7	37	Co	مختلطة
241	102	139	2	0	2	1	0	1	162	92	70	76	10	66	T	مجموع
27	2	25	0	0	0	0	0	0	0	0	0	27	2	25	M	ذكور
9	0	9	0	0	0	0	0	0	0	0	0	9	0	9	F	اناث
81	25	56	0	0	0	0	0	0	51	21	30	30	4	26	Co	مختلطة
117	27	90	0	0	0	0	0	0	51	21	30	66	6	60	T	مجموع
38	4	34	2	0	2	2	0	2	0	0	0	34	4	30	M	ذكور
3	0	3	2	0	2	0	0	0	0	0	0	1	0	1	F	اناث
65	13	52	0	0	0	0	0	0	2	0	2	63	13	50	Co	مختلطة
106	17	89	4	0	4	2	0	2	2	0	2	98	17	81	T	مجموع
26	10	16	0	0	0	0	0	0	0	0	0	26	10	16	M	ذكور
1	0	1	0	0	0	0	0	0	0	0	0	1		1	F	اناث
41	16	25	0	0	0	0	0	0	5	3	2	36	13	23	Co	مختلطة
68	26	42	0	0	0	0	0	0	5	3	2	63	23	40	T	مجموع
403	68	335	33	6	27	4	0	4	24	4	20	342	58	284	M	ذكور
178	42	136	30	9	21	1	0	1	7	0	7	140	33	107	F	اناث
1762	773	989	10	4	6	0	0	0	1351	689	662	401	80	321	Co	مختلطة
2343	883	1460	73	19	54	5	0	5	1382	693	689	883	171	712	T	مجموع

توزيع المدارس حسب السلطة والمديرية والجنس والفترة للعام ٢٠٢١-٢٠٢٢

Distribution of Schools by Authority, Directorate, Gender & Shifts for The Year 2021-2022

المجموع العام			وكالة الغوث الدولية			حكومية اخرى			مدارس خاصة			وزارة التربية والتعليم			الجنس	المديرية
Grand Total			UNRWA			Other Governmental			Private Schools			Ministry of Education				
مجموع Total	فترتين double shif	فترة One shift	مجموع Total	فترتين double shif	فترة One shift	مجموع Total	فترتين double shif	فترة One shift	مجموع Total	فترتين double shif	فترة One shift	مجموع Total	فترتين double shif	فترة One shift	Gender	Directorate
81	26	55	18	16	2	1	0	1	6	0	6	56	10	46	دخور M	لواء
74	39	35	20	20	0	0	0	0	3	0	3	51	19	32	انات F	قصة عمان
246	25	221	5	4	1	0	0	0	196	0	196	45	21	24	مختلطة Cn	Amman
401	90	311	43	40	3	1	0	1	205	0	205	152	50	102	مجموع T	Qasbah
44	11	33	1	1	0	0	0	0	12	0	12	31	10	21	دخور M	لواء الجامعة Aljamaah
9	4	5	0	0	0	0	0	0	2	0	2	7	4	3	انات F	
397	15	382	1	1	0	0	0	0	356	0	356	40	14	26	مختلطة Cn	
450	30	420	2	2	0	0	0	0	370	0	370	78	28	50	مجموع T	لواء سحاب Sahab
18	2	16	0	0	0	0	0	0	1	0	1	17	2	15	دخور M	
4	0	4	0	0	0	0	0	0	0	0	0	4	0	4	انات F	
64	8	56	0	0	0	0	0	0	44	0	44	20	8	12	مختلطة Cn	لواء القويسمة -Al qwesmeh
86	10	76	0	0	0	0	0	0	45	0	45	41	10	31	مجموع T	
46	24	22	3	3	0	0	0	0	2	0	2	41	21	20	دخور M	
27	18	9	2	2	0	0	0	0	2	0	2	23	16	7	انات F	لواء ماركا Marka
279	24	255	1	1	0	0	0	0	230	0	230	48	23	25	مختلطة Cn	
352	66	286	6	6	0	0	0	0	234	0	234	112	60	52	مجموع T	
93	42	51	8	8	0	1	0	1	3	0	3	81	34	47	دخور M	لواء وادي السير Wadi Alseer
47	24	23	6	6	0	0	0	0	0	0	0	41	18	23	انات F	
382	44	338	2	2	0	0	0	0	305	0	305	75	42	33	مختلطة Cn	
522	110	412	16	16	0	1	0	1	308	0	308	197	94	103	مجموع T	لواء وادي ناعور Naaor
30	5	25	1	1	0	0	0	0	0	0	0	29	4	25	دخور M	
4	1	3	0	0	0	1	0	1	0	0	0	3	1	2	انات F	
207	16	191	1	1	0	0	0	0	162	0	162	44	15	29	مختلطة Cn	لواء الجزه Jezeh
241	22	219	2	2	0	1	0	1	162	0	162	76	20	56	مجموع T	
27	7	20	0	0	0	0	0	0	0	0	0	27	7	20	دخور M	
9	3	6	0	0	0	0	0	0	0	0	0	9	3	6	انات F	لواء الموقر Mowqar
81	6	75	0	0	0	0	0	0	51	0	51	30	6	24	مختلطة Cn	
117	16	101	0	0	0	0	0	0	51	0	51	66	16	50	مجموع T	
38	3	35	2	2	0	2	0	2	0	0	0	34	1	33	دخور M	لواء المجموع Total
3	2	1	2	2	0	0	0	0	0	0	0	1	0	1	انات F	
65	5	60	0	0	0	0	0	0	2	0	2	63	5	58	مختلطة Cn	
106	10	96	4	4	0	2	0	2	2	0	2	98	6	92	مجموع T	لواء الموقر Mowqar
26	0	26	0	0	0	0	0	0	0	0	0	26	0	26	دخور M	
1	0	1	0	0	0	0	0	0	0	0	0	1	0	1	انات F	
41	4	37	0	0	0	0	0	0	5	0	5	36	4	32	مختلطة Cn	لواء المجموع Total
68	4	64	0	0	0	0	0	0	5	0	5	63	4	59	مجموع T	
403	120	283	33	31	2	4	0	4	24	0	24	342	89	253	دخور M	
178	91	87	30	30	0	1	0	1	7	0	7	140	61	79	انات F	لواء المجموع Total
1762	147	1615	10	9	1	0	0	0	1351	0	1351	401	138	263	مختلطة Cn	
2343	358	1985	73	70	3	5	0	5	1382	0	1382	883	288	595	مجموع T	

توزيع المدارس حسب السلطة والمديرية والجنس والمرحلة للعام ٢٠٢٢-٢٠٢١
Distribution of Schools by Authority, Directorate, Gender & Cycle Schools for The Year 2021-2022

المجموع العام				وكالة الفوث الدولية				حكومية اخرى				مدارس خاصة				وزارة التربية والتعليم				الجنس Gender	المديرية Directorate	
Grand Total				UNRWA				Other Governmental				Private Schools				Ministry of Education						
مجموع Total	ثانوي Secondary	اساسي Basic	روضة Kindergarten	مجموع Total	ثانوي Secondary	اساسي Basic	روضة Kindergarten	مجموع Total	ثانوي Secondary	اساسي Basic	روضة Kindergarten	مجموع Total	ثانوي Secondary	اساسي Basic	روضة Kindergarten	مجموع Total	ثانوي Secondary	اساسي Basic	روضة Kindergarten			
81	25	56	0	18	0	18	0	1	1	0	0	6	5	1	0	56	19	37	0	M	ذكور	لواء قصبة عمان Amman Qasbah
74	21	53	0	20	0	20	0	0	0	0	0	3	3	0	0	51	18	33	0	F	اناث	
246	28	104	114	5	0	5	0	0	0	0	0	196	24	59	113	45	4	40	1	Co	مختلطة	
401	74	213	114	43	0	43	0	1	1	0	0	205	32	60	113	152	41	110	1	T	مجموع	لواء الجامعة Aljamaah
44	26	18	0	1	0	1	0	0	0	0	0	12	12	0	0	31	14	17	0	M	ذكور	
9	5	4	0	0	0	0	0	0	0	0	0	2	2	0	0	7	3	4	0	F	اناث	
397	98	94	205	1	0	1	0	0	0	0	0	356	79	72	205	40	19	21	0	Co	مختلطة	لواء سحاب Sahab
450	129	116	205	2	0	2	0	0	0	0	0	370	93	72	205	78	36	42	0	T	مجموع	
18	7	11	0	0	0	0	0	0	0	0	0	1	1	0	0	17	6	11	0	M	ذكور	
4	3	1	0	0	0	0	0	0	0	0	0	0	0	0	0	4	3	1	0	F	اناث	لواء القويسمة Al-qwesmeh
64	9	36	19	0	0	0	0	0	0	0	0	44	4	21	19	20	5	15	0	Co	مختلطة	
86	19	48	19	0	0	0	0	0	0	0	0	45	5	21	19	41	14	27	0	T	مجموع	
46	16	30	0	3	0	3	0	0	0	0	0	2	2	0	0	41	14	27	0	M	ذكور	لواء ماركا Marka
27	12	15	0	2	0	2	0	0	0	0	0	2	2	0	0	23	10	13	0	F	اناث	
279	41	117	121	1	0	1	0	0	0	0	0	230	27	82	121	48	14	34	0	Co	مختلطة	
352	69	162	121	6	0	6	0	0	0	0	0	234	31	82	121	112	38	74	0	T	مجموع	لواء وادي السير Wadi Alseer
93	27	65	1	8	0	8	0	1	1	0	0	3	2	0	1	81	24	57	0	M	ذكور	
47	21	26	0	6	0	6	0	0	0	0	0	0	0	0	0	41	21	20	0	F	اناث	
382	35	171	176	2	0	2	0	0	0	0	0	305	22	111	172	75	13	58	4	Co	مختلطة	لواء ناعور Naaor
522	83	262	177	16	0	16	0	1	1	0	0	308	24	111	173	197	58	135	4	T	مجموع	
30	13	17	0	1	0	1	0	0	0	0	0	0	0	0	0	29	13	16	0	M	ذكور	
4	3	1	0	0	0	0	0	1	1	0	0	0	0	0	0	3	2	1	0	F	اناث	لواء الجيزه Jezeh
207	44	73	90	1	0	1	0	0	0	0	0	162	28	44	90	44	16	28	0	Co	مختلطة	
241	60	91	90	2	0	2	0	1	1	0	0	162	28	44	90	76	31	45	0	T	مجموع	
27	13	14	0	0	0	0	0	0	0	0	0	0	0	0	0	27	13	14	0	M	ذكور	لواء الموقر Mowaqar
9	8	1	0	0	0	0	0	0	0	0	0	0	0	0	0	9	8	1	0	F	اناث	
81	14	40	27	0	0	0	0	0	0	0	0	51	6	18	27	30	8	22	0	Co	مختلطة	
117	35	55	27	0	0	0	0	0	0	0	0	51	6	18	27	66	29	37	0	T	مجموع	المجموع Total
38	22	16	0	2	0	2	0	2	2	0	0	0	0	0	0	34	20	14	0	M	ذكور	
3	1	2	0	2	0	2	0	0	0	0	0	0	0	0	0	1	1	0	0	F	اناث	
65	24	40	1	0	0	0	0	0	0	0	0	2	0	1	1	63	24	39	0	Co	مختلطة	المجموع Total
106	47	58	1	4	0	4	0	2	2	0	0	2	0	1	1	98	45	53	0	T	مجموع	
26	14	12	0	0	0	0	0	0	0	0	0	0	0	0	0	26	14	12	0	M	ذكور	
1	1	0	0	0	0	0	0	0	0	0	0	0	0	0	0	1	1	0	0	F	اناث	المجموع Total
41	15	21	5	0	0	0	0	0	0	0	0	5	0	0	5	36	15	21	0	Co	مختلطة	
68	30	33	5	0	0	0	0	0	0	0	0	5	0	0	5	63	30	33	0	T	مجموع	
403	163	239	1	33	0	33	0	4	4	0	0	24	22	1	1	342	137	205	0	M	ذكور	
178	75	103	0	30	0	30	0	1	1	0	0	7	7	0	0	140	67	73	0	F	اناث	
1762	308	696	758	10	0	10	0	0	0	0	0	1351	190	408	753	401	118	278	5	Co	مختلطة	
2343	546	1038	759	73	0	73	0	5	5	0	0	1382	219	409	754	883	322	556	5	T	مجموع	

توزيع الشعب حسب السلطة والمديرية والجنس والملكية لمحافظة العاصمة للعام ٢٠٢٢-٢٠٢١
Distribution of Class-Units by Authority, Directorate, Gender & Ownership In Capital Amman for The Year 2021-2022

المجموع العام			وكالة الفوث الدولية			حكومية اخرى			مدارس خاصة			وزارة التربية والتعليم			الجنس Gender	المديرية Directorate
Grand Total			UNRWA			Other Governmental			Private Schools			Ministry of Education				
مجموع Total	مستأجر Rented	ملك Owned	مجموع Total	مستأجر Rented	ملك Owned	مجموع Total	مستأجر Rented	ملك Owned	مجموع Total	مستأجر Rented	ملك Owned	مجموع Total	مستأجر Rented	ملك Owned		
1593	192	1401	275	90	185	6	0	6	308	24	284	1004	78	926	M	ذكور
1913	415	1498	361	136	225	0	0	0	329	39	290	1223	240	983	F	اناث
1866	538	1328	28	7	21	0	0	0	1373	440	933	465	91	374	Co	مختلطة
5372	1145	4227	664	233	431	6	0	6	2010	503	1507	2692	409	2283	T	مجموع
1471	282	1189	22	0	22	0	0	0	917	282	635	532	0	532	M	ذكور
1560	234	1326	8	0	8	0	0	0	894	234	660	658	0	658	F	اناث
3360	1150	2210	3	0	3	0	0	0	3107	1146	1961	250	4	246	Co	مختلطة
6391	1666	4725	33	0	33	0	0	0	4918	1662	3256	1440	4	1436	T	مجموع
394	154	240	0	0	0	0	0	0	72	48	24	322	106	216	M	ذكور
397	30	367	0	0	0	0	0	0	45	9	36	352	21	331	F	اناث
434	118	316	0	0	0	0	0	0	244	117	127	190	1	189	Co	مختلطة
1225	302	923	0	0	0	0	0	0	361	174	187	864	128	736	T	مجموع
1537	98	1439	73	0	73	0	0	0	560	34	526	904	64	840	M	ذكور
1553	118	1435	74	0	74	0	0	0	399	25	374	1080	93	987	F	اناث
1858	452	1406	0	0	0	0	0	0	1365	384	981	493	68	425	Co	مختلطة
4948	668	4280	147	0	147	0	0	0	2324	443	1881	2477	225	2252	T	مجموع
2285	394	1891	150	6	144	27	0	27	474	110	364	1634	278	1356	M	ذكور
2083	227	1856	102	8	94	0	0	0	351	52	299	1630	167	1463	F	اناث
2505	907	1598	14	14	0	0	0	0	1720	726	994	771	167	604	Co	مختلطة
6873	1528	5345	266	28	238	27	0	27	2545	888	1657	4035	612	3423	T	مجموع
624	110	514	20	0	20	0	0	0	181	94	87	423	16	407	M	ذكور
693	83	610	10	0	10	26	0	26	185	73	112	472	10	462	F	اناث
1489	550	939	4	0	4	0	0	0	1191	513	678	294	37	257	Co	مختلطة
2806	743	2063	34	0	34	26	0	26	1557	680	877	1189	63	1126	T	مجموع
381	44	337	0	0	0	0	0	0	75	18	57	306	26	280	M	ذكور
425	24	401	0	0	0	0	0	0	55	12	43	370	12	358	F	اناث
606	112	494	0	0	0	0	0	0	367	88	279	239	24	215	Co	مختلطة
1412	180	1232	0	0	0	0	0	0	497	118	379	915	62	853	T	مجموع
363	29	334	25	0	25	23	0	23	1	0	1	314	29	285	M	ذكور
423	25	398	27	0	27	0	0	0	0	0	0	396	25	371	F	اناث
350	63	287	0	0	0	0	0	0	8	0	8	342	63	279	Co	مختلطة
1136	117	1019	52	0	52	23	0	23	9	0	9	1052	117	935	T	مجموع
274	95	179	0	0	0	0	0	0	1	1	0	273	94	179	M	ذكور
266	32	234	0	0	0	0	0	0	0	0	0	266	32	234	F	اناث
239	82	157	0	0	0	0	0	0	6	3	3	233	79	154	Co	مختلطة
779	209	570	0	0	0	0	0	0	7	4	3	772	205	567	T	مجموع
8922	1398	7524	565	96	469	56	0	56	2589	611	1978	5712	691	5021	M	ذكور
9313	1188	8125	582	144	438	26	0	26	2258	444	1814	6447	600	5847	F	اناث
12707	3972	8735	49	21	28	0	0	0	9381	3417	5964	3277	534	2743	Co	مختلطة
30942	6558	24384	1196	261	935	82	0	82	14228	4472	9756	15436	1825	13611	T	مجموع

توزيع الشعب حسب السلطة والمديرية والجنس والفترة لمحافظة العاصمة للعام ٢٠٢١-٢٠٢٢
Distribution of Class-Units by Authority, Directorate, Gender & Shifts In Capital Amman for the Year 2021-2022

المجموع العام			وكالة الغوث الدولية			حكومية اخرى			مدارس خاصة			وزارة التربية والتعليم			الجنس Gender	المديرية Directorate
Grand Total			UNRWA			Other Governmental			Private Schools			Ministry of Education				
مجموع Total	فترتين double shif	فترة One shift	مجموع Total	فترتين double shif	فترة One shift	مجموع Total	فترتين double shif	فترة One shift	مجموع Total	فترتين double shif	فترة One shift	مجموع Total	فترتين double shif	فترة One shift		
1593	444	1149	275	241	34	6	0	6	308	0	308	1004	203	801	M	ذكور
1913	819	1094	361	350	11	0	0	0	329	0	329	1223	469	754	F	اناث
1866	256	1610	28	21	7	0	0	0	1373	0	1373	465	235	230	Co	مختلطة
5372	1519	3853	664	612	52	6	0	6	2010	0	2010	2692	907	1785	T	مجموع
1471	213	1258	22	22	0	0	0	0	917	0	917	532	191	341	M	ذكور
1560	310	1250	8	8	0	0	0	0	894	0	894	658	302	356	F	اناث
3360	107	3253	3	3	0	0	0	0	3107	0	3107	250	104	146	Co	مختلطة
6391	630	5761	33	33	0	0	0	0	4918	0	4918	1440	597	843	T	مجموع
394	36	358	0	0	0	0	0	0	72	0	72	322	36	286	M	ذكور
397	91	306	0	0	0	0	0	0	45	0	45	352	91	261	F	اناث
434	107	327	0	0	0	0	0	0	244	0	244	190	107	83	Co	مختلطة
1225	234	991	0	0	0	0	0	0	361	0	361	864	234	630	T	مجموع
1537	578	959	73	73	0	0	0	0	560	0	560	904	505	399	M	ذكور
1553	595	958	74	74	0	0	0	0	399	0	399	1080	521	559	F	اناث
1858	327	1531	0	0	0	0	0	0	1365	0	1365	493	327	166	Co	مختلطة
4948	1500	3448	147	147	0	0	0	0	2324	0	2324	2477	1353	1124	T	مجموع
2285	851	1434	150	150	0	27	0	27	474	0	474	1634	701	933	M	ذكور
2083	967	1116	102	102	0	0	0	0	351	0	351	1630	865	765	F	اناث
2505	502	2003	14	14	0	0	0	0	1720	0	1720	771	488	283	Co	مختلطة
6873	2320	4553	266	266	0	27	0	27	2545	0	2545	4035	2054	1981	T	مجموع
624	116	508	20	20	0	0	0	0	181	0	181	423	96	327	M	ذكور
693	180	513	10	10	0	26	0	26	185	0	185	472	170	302	F	اناث
1489	144	1345	4	4	0	0	0	0	1191	0	1191	294	140	154	Co	مختلطة
2806	440	2366	34	34	0	26	0	26	1557	0	1557	1189	406	783	T	مجموع
381	99	282	0	0	0	0	0	0	75	0	75	306	99	207	M	ذكور
425	112	313	0	0	0	0	0	0	55	0	55	370	112	258	F	اناث
606	50	556	0	0	0	0	0	0	367	0	367	239	50	189	Co	مختلطة
1412	261	1151	0	0	0	0	0	0	497	0	497	915	261	654	T	مجموع
363	33	330	25	25	0	23	0	23	1	0	1	314	8	306	M	ذكور
423	64	359	27	27	0	0	0	0	0	0	0	396	37	359	F	اناث
350	34	316	0	0	0	0	0	0	8	0	8	342	34	308	Co	مختلطة
1136	131	1005	52	52	0	23	0	23	9	0	9	1052	79	973	T	مجموع
274	0	274	0	0	0	0	0	0	1	0	1	273	0	273	M	ذكور
266	16	250	0	0	0	0	0	0	0	0	0	266	16	250	F	اناث
239	30	209	0	0	0	0	0	0	6	0	6	233	30	203	Co	مختلطة
779	46	733	0	0	0	0	0	0	7	0	7	772	46	726	T	مجموع
8922	2370	6552	565	531	34	56	0	56	2589	0	2589	5712	1839	3873	M	ذكور
9313	3154	6159	582	571	11	26	0	26	2258	0	2258	6447	2583	3864	F	اناث
12707	1557	11150	49	42	7	0	0	0	9381	0	9381	3277	1515	1762	CO	مختلط
30942	7081	23861	1196	1144	52	82	0	82	14228	0	14228	15436	5937	9499	T	مجموع

توزيع الشعب في محافظة "العاصمة" حسب المديرية والجنس والمرحلة للعام في وزارة التربية والتعليم ٢٠٢٢-٢٠٢١

Distribution of Class-Units in "Amman" Governorate by Directorate, Gender & Cycle In MOE Schools for The Year 2021-2022

Ministry Of Education وزارة التربية والتعليم															المديرية Directorate	
Total المجموع				Secondary الثانوي				Primary الأساسي				Kindergarten الروضة				
مجموع T	مختلطة Co	اناث F	ذكور M	مجموع T	مختلطة Co	اناث F	ذكور M	مجموع T	مختلطة Co	اناث F	ذكور M	مجموع T	مختلطة Co	اناث F		ذكور M
2692	465	1223	1004	527	0	273	254	2126	426	950	750	39	39	0	0	لواء قصبه عمان Amman Qasbah
1440	250	658	532	280	0	152	128	1105	195	506	404	55	55	0	0	لواء الجامعة Aljama'ah
864	190	352	322	116	0	56	60	689	137	294	258	59	53	2	4	لواء سحاب Sahab
2477	493	1080	904	363	0	206	157	2012	392	873	747	102	101	1	0	لواء القويسمة Al-Qwesmeh
4035	771	1630	1634	645	2	335	308	3302	681	1295	1326	88	88	0	0	لواء ماركا Marka
1189	294	472	423	197	0	102	95	929	231	370	328	63	63	0	0	لواء وادي السير Wadi Alseer
915	239	370	306	143	0	83	60	713	183	285	245	59	56	2	1	لواء ناعور Naa'or
1052	342	396	314	120	0	70	50	875	286	325	264	57	56	1	0	لواء الجيزه Jezeh
772	233	266	273	108	2	52	54	615	182	214	219	49	49	0	0	لواء الموقر Mowaqqar
15436	3277	6447	5712	2499	4	1329	1166	12366	2713	5112	4541	571	560	6	5	المجموع Total

توزيع الشعب في محافظة "العاصمة" حسب المديرية والجنس والمرحلة للعام في المدارس الخاصة ٢٠٢٢-٢٠٢١

Distribution of Class-Units in "Amman" Governorate by Directorate, Gender & Cycle In Private Schools for The Year 2021-2022

Private Schools مدارس خاصة															المديرية Directorate	
Total المجموع				Secondary الثانوي				Primary الأساسي				Kindergarten الروضة				
مجموع T	مختلطة Co	إناث F	ذكور M	مجموع T	مختلطة Co	إناث F	ذكور M	مجموع T	مختلطة Co	إناث F	ذكور M	مجموع T	مختلطة Co	إناث F		ذكور M
2010	1373	329	308	215	79	76	60	1470	975	249	246	325	319	4	2	لواء قصبه عمان Amman Qasbah
4918	3107	894	917	659	219	224	216	3572	2208	665	699	687	680	5	2	لواء الجامعة Aljama'ah
361	244	45	72	35	18	8	9	281	181	37	63	45	45	0	0	لواء سحاب Sahab
2324	1365	399	560	224	38	87	99	1768	996	311	461	332	331	1	0	لواء القويسمة Al-Qwesmeh
2545	1720	351	474	158	17	68	73	1945	1268	283	394	442	435	0	7	لواء ماركا Marka
1557	1191	185	181	141	62	41	38	1154	871	142	141	262	258	2	2	لواء وادي السير Wadi Alseer
497	367	55	75	44	19	12	13	383	279	43	61	70	69	0	1	لواء ناعور Naa'or
9	8	0	1	0	0	0	0	7	6	0	1	2	2	0	0	لواء الجيزه JezeH
7	6	0	1	0	0	0	0	0	0	0	0	7	6	0	1	لواء الموقر Mowaqqar
14228	9381	2258	2589	1476	452	516	508	10580	6784	1730	2066	2172	2145	12	15	المجموع Total

توزيع الشعب في محافظة "العاصمة" حسب المديرية والجنس والمرحلة في المدارس الحكومية الأخرى للعام ٢٠٢١-٢٠٢٢

Distribution of Class-Units in "Amman" Governorate by Directorate, Gender & Cycle In Other Governmental Schools for The Year 2021-2022

Other Governmental حكومية أخرى															المديرية Directorate	
Total المجموع				Secondary الثانوي				Primary الأساسي				Kindergarten الروضة				
مجموع T	مختلطة Co	إناث F	ذكور M	مجموع T	مختلطة Co	إناث F	ذكور M	مجموع T	مختلطة Co	إناث F	ذكور M	مجموع T	مختلطة Co	إناث F		ذكور M
6	0	0	6	2	0	0	2	4	0	0	4	0	0	0	0	لواء قسبة عمان Amman Qasbah
0	0	0	0	0	0	0	0	0	0	0	0	0	0	0	0	لواء الجامعة Aljama'ah
0	0	0	0	0	0	0	0	0	0	0	0	0	0	0	0	لواء سحاب Sahab
0	0	0	0	0	0	0	0	0	0	0	0	0	0	0	0	لواء القويسمة Al-Qwesmeh
27	0	0	27	12	0	0	12	15	0	0	15	0	0	0	0	لواء ماركا Marka
26	0	26	0	8	0	8	0	18	0	18	0	0	0	0	0	لواء وادي السير Wadi Alseer
0	0	0	0	0	0	0	0	0	0	0	0	0	0	0	0	لواء ناعور Naa'or
23	0	0	23	6	0	0	6	17	0	0	17	0	0	0	0	لواء الجيزة Jezeah
0	0	0	0	0	0	0	0	0	0	0	0	0	0	0	0	لواء الموقر Mowaqqar
82	0	26	56	28	0	8	20	54	0	18	36	0	0	0	0	المجموع Total

توزيع الشعب في محافظة "العاصمة" حسب المديرية والجنس والمرحلة في مدارس وكالة الغوث للعام ٢٠٢١-٢٠٢٢

Distribution of Class-Units in "Amman" Governorate by Directorate, Gender & Cycle In UNRWA Schools for The Year 2021-2022

وكالة الغوث UNRWA																المديرية Directorate
المجموع Total				الثانوي Secondary				الأساسي Primary				الروضة Kindergarten				
مجموع T	مختلطة Co	إناث F	ذكور M	مجموع T	مختلطة Co	إناث F	ذكور M	مجموع T	مختلطة Co	إناث F	ذكور M	مجموع T	مختلطة Co	إناث F	ذكور M	
664	28	361	275	0	0	0	0	664	28	361	275	0	0	0	0	لواء قصبة عمان Amman Qasbah
33	3	8	22	0	0	0	0	33	3	8	22	0	0	0	0	لواء الجامعة Aljama'ah
0	0	0	0	0	0	0	0	0	0	0	0	0	0	0	0	لواء سحاب Sahab
147	0	74	73	0	0	0	0	147	0	74	73	0	0	0	0	لواء القويسمة Al-Qwesmeh
266	14	102	150	0	0	0	0	266	14	102	150	0	0	0	0	لواء ماركا Marka
34	4	10	20	0	0	0	0	34	4	10	20	0	0	0	0	لواء وادي السير Wadi Alseer
0	0	0	0	0	0	0	0	0	0	0	0	0	0	0	0	لواء ناعور Naa'or
52	0	27	25	0	0	0	0	52	0	27	25	0	0	0	0	لواء الجيزة Jezeah
0	0	0	0	0	0	0	0	0	0	0	0	0	0	0	0	لواء الموقر Mowaqqar
1196	49	582	565	0	0	0	0	1196	49	582	565	0	0	0	0	المجموع Total

توزيع الشعب في محافظة "العاصمة" حسب المديرية والجنس والمرحلة لجميع السلطات للعام ٢٠٢١-٢٠٢٢

Distribution of Class-Units in "Amman" Governorate by Directorate, Gender & Cycle In All authorities for The Year 2021-2022

All Authorities السلطات جميع															المديرية Directorate	
Total المجموع				Secondary الثانوي				Primary الأساسي				Kindergarten الروضة				
T مجموع	مختلطة Co	إناث F	ذكور M	T مجموع	مختلطة Co	إناث F	ذكور M	T مجموع	مختلطة Co	إناث F	ذكور M	T مجموع	مختلطة Co	إناث F		ذكور M
5372	1866	1913	1593	744	79	349	316	4264	1429	1560	1275	364	358	4	2	لواء قصبة عمان Amman Qasbah
6391	3360	1560	1471	939	219	376	344	4710	2406	1179	1125	742	735	5	2	لواء الجامعة Aljama'ah
1225	434	397	394	151	18	64	69	970	318	331	321	104	98	2	4	لواء سحاب Sahab
4948	1858	1553	1537	587	38	293	256	3927	1388	1258	1281	434	432	2	0	لواء القويسمة Al-Qwesmeh
6873	2505	2083	2285	815	19	403	393	5528	1963	1680	1885	530	523	0	7	لواء ماركا Marka
2806	1489	693	624	346	62	151	133	2135	1106	540	489	325	321	2	2	لواء وادي السير Wadi Alseer
1412	606	425	381	187	19	95	73	1096	462	328	306	129	125	2	2	لواء ناعور Naa'or
1136	350	423	363	126	0	70	56	951	292	352	307	59	58	1	0	لواء الجيزة Jezeah
779	239	266	274	108	2	52	54	615	182	214	219	56	55	0	1	لواء الموقر Mowaqqar
30942	12707	9313	8922	4003	456	1853	1694	24196	9546	7442	7208	2743	2705	18	20	المجموع Total

توزيع المعلمين حسب السلطة والمديرية والجنس والملكية لمحافظة العاصمة للعام ٢٠٢٢-٢٠٢١
Distribution of Teachers by Authority, Directorate, Gender & Shifts In Capital Amman for The Year 2021-2022

المجموع العام			وكالة الغوث الدولية			حكومية اخرى			مدارس خاصة			وزارة التربية والتعليم			الجنس Gender	المديرية Directorate
Grand Total			UNRWA			Other Governmental			Private Schools			Ministry of Education				
مجموع Total	مستأجر Rented	ملك Owned	مجموع Total	مستأجر Rented	ملك Owned	مجموع Total	مستأجر Rented	ملك Owned	مجموع Total	مستأجر Rented	ملك Owned	مجموع Total	مستأجر Rented	ملك Owned		
2573	263	2310	408	137	271	16	0	16	532	36	496	1617	90	1527	M	ذكور
6113	1401	4712	592	268	324	0	0	0	2872	633	2239	2649	500	2149	F	اناث
8686	1664	7022	1000	405	595	16	0	16	3404	669	2735	4266	590	3676	T	مجموع
2235	326	1909	30	0	30	0	0	0	1397	326	1071	808	0	808	M	ذكور
8563	2192	6371	17	0	17	0	0	0	7072	2186	4886	1474	6	1468	F	اناث
10798	2518	8280	47	0	47	0	0	0	8469	2512	5957	2282	6	2276	T	مجموع
553	149	404	0	0	0	0	0	0	58	17	41	495	132	363	M	ذكور
1343	287	1056	0	0	0	0	0	0	429	216	213	914	71	843	F	اناث
1896	436	1460	0	0	0	0	0	0	487	233	254	1409	203	1206	T	مجموع
1820	55	1765	98	0	98	0	0	0	429	32	397	1293	23	1270	M	ذكور
5358	813	4545	98	0	98	0	0	0	2860	524	2336	2400	289	2111	F	اناث
7178	868	6310	196	0	196	0	0	0	3289	556	2733	3693	312	3381	T	مجموع
3211	441	2770	213	20	193	72	0	72	341	89	252	2585	332	2253	M	ذكور
7208	1675	5533	171	49	122	0	0	0	3185	1066	2119	3852	560	3292	F	اناث
10419	2116	8303	384	69	315	72	0	72	3526	1155	2371	6437	892	5545	T	مجموع
1004	136	868	24	0	24	0	0	0	299	112	187	681	24	657	M	ذكور
3494	975	2519	22	0	22	104	0	104	2185	908	1277	1183	67	1116	F	اناث
4498	1111	3387	46	0	46	104	0	104	2484	1020	1464	1864	91	1773	T	مجموع
640	64	576	0	0	0	0	0	0	120	18	102	520	46	474	M	ذكور
1652	206	1446	0	0	0	0	0	0	679	152	527	973	54	919	F	اناث
2292	270	2022	0	0	0	0	0	0	799	170	629	1493	100	1393	T	مجموع
675	52	623	37	0	37	73	0	73	0	0	0	565	52	513	M	ذكور
1151	112	1039	41	0	41	0	0	0	13	0	13	1097	112	985	F	اناث
1826	164	1662	78	0	78	73	0	73	13	0	13	1662	164	1498	T	مجموع
495	173	322	0	0	0	0	0	0	0	0	0	495	173	322	M	ذكور
793	155	638	0	0	0	0	0	0	5	3	2	788	152	636	F	اناث
1288	328	960	0	0	0	0	0	0	5	3	2	1283	325	958	T	مجموع
13206	1659	11547	810	157	653	161	0	161	3176	630	2546	9059	872	8187	M	ذكور
35675	7816	27859	941	317	624	104	0	104	19300	5688	13612	15330	1811	13519	F	اناث
48881	9475	39406	1751	474	1277	265	0	265	22476	6318	16158	24389	2683	21706	T	مجموع

توزيع المعلمين حسب السلطة والمديرية والجنس والفترة لمحافظة العاصمة للعام ٢٠٢١-٢٠٢٢
Distribution of Teachers by Authority, Directorate, Gender & Shifts In Capital Amman for The Year 2021-2022

المجموع العام			وكالة الغوث الدولية			حكومية اخرى			مدارس خاصة			وزارة التربية والتعليم			الجنس Gender	المديرية Directorate
Grand Total			UNRWA			Other Governmental			Private Schools			Ministry of Education				
مجموع Total	فترتين double shif	فترة One shift	مجموع Total	فترتين double shif	فترة One shift	مجموع Total	فترتين double shif	فترة One shift	مجموع Total	فترتين double shif	فترة One shift	مجموع Total	فترتين double shif	فترة One shift		
2573	621	1952	408	362	46	16	0	16	532	0	532	1617	259	1358	M	ذكور
6113	1681	4432	592	571	21	0	0	0	2872	0	2872	2649	1110	1539	F	اناث
8686	2302	6384	1000	933	67	16	0	16	3404	0	3404	4266	1369	2897	T	مجموع
2235	294	1941	30	30	0	0	0	0	1397	0	1397	808	264	544	M	ذكور
8563	668	7895	17	17	0	0	0	0	7072	0	7072	1474	651	823	F	اناث
10798	962	9836	47	47	0	0	0	0	8469	0	8469	2282	915	1367	T	مجموع
553	69	484	0	0	0	0	0	0	58	0	58	495	69	426	M	ذكور
1343	289	1054	0	0	0	0	0	0	429	0	429	914	289	625	F	اناث
1896	358	1538	0	0	0	0	0	0	487	0	487	1409	358	1051	T	مجموع
1820	877	943	98	98	0	0	0	0	429	0	429	1293	779	514	M	ذكور
5358	1320	4038	98	98	0	0	0	0	2860	0	2860	2400	1222	1178	F	اناث
7178	2197	4981	196	196	0	0	0	0	3289	0	3289	3693	2001	1692	T	مجموع
3211	1338	1873	213	213	0	72	0	72	341	0	341	2585	1125	1460	M	ذكور
7208	2258	4950	171	171	0	0	0	0	3185	0	3185	3852	2087	1765	F	اناث
10419	3596	6823	384	384	0	72	0	72	3526	0	3526	6437	3212	3225	T	مجموع
1004	176	828	24	24	0	0	0	0	299	0	299	681	152	529	M	ذكور
3494	461	3033	22	22	0	104	0	104	2185	0	2185	1183	439	744	F	اناث
4498	637	3861	46	46	0	104	0	104	2484	0	2484	1864	591	1273	T	مجموع
640	175	465	0	0	0	0	0	0	120	0	120	520	175	345	M	ذكور
1652	260	1392	0	0	0	0	0	0	679	0	679	973	260	713	F	اناث
2292	435	1857	0	0	0	0	0	0	799	0	799	1493	435	1058	T	مجموع
675	51	624	37	37	0	73	0	73	0	0	0	565	14	551	M	ذكور
1151	150	1001	41	41	0	0	0	0	13	0	13	1097	109	988	F	اناث
1826	201	1625	78	78	0	73	0	73	13	0	13	1662	123	1539	T	مجموع
495	0	495	0	0	0	0	0	0	0	0	0	495	0	495	M	ذكور
793	67	726	0	0	0	0	0	0	5	0	5	788	67	721	F	اناث
1288	67	1221	0	0	0	0	0	0	5	0	5	1283	67	1216	T	مجموع
13206	3601	9605	810	764	46	161	0	161	3176	0	3176	9059	2837	6222	M	ذكور
35675	7154	28521	941	920	21	104	0	104	19300	0	19300	15330	6234	9096	F	اناث
48881	10755	38126	1751	1684	67	265	0	265	22476	0	22476	24389	9071	15318	T	مجموع

توزيع المعلمين حسب السلطة والمديرية والجنس والمرحلة للعام ٢٠٢٢-٢٠٢١

Distribution of Teachers by Authority, Directorate, Gender & Cycle for The Year 2021-2022

المجموع العام				وكالة الغوث الدولية				حكومية اخرى				مدارس خاصة				وزارة التربية والتعليم				الجنس Gender	المديرية Directorate	
Grand Total				UNRWA				Other Governmental				Private Schools				Ministry of Education						
مجموع Total	ثانوي Secondary	اساسي Basic	روحية Kindergarten	مجموع Total	ثانوي Secondary	اساسي Basic	روحية Kindergarten	مجموع Total	ثانوي Secondary	اساسي Basic	روحية Kindergarten	مجموع Total	ثانوي Secondary	اساسي Basic	روحية Kindergarten	مجموع Total	ثانوي Secondary	اساسي Basic	روحية Kindergarten			
2573	772	1800	1	408	0	408	0	16	7	9	0	532	246	285	1	1617	519	1098	0	M	ذكور	لواء قصبة عمان Amman Qasbah
6113	929	4741	443	592	0	592	0	0	0	0	0	2872	421	2048	403	2649	508	2101	40	F	اناث	
8686	1701	6541	444	1000	0	1000	0	16	7	9	0	3404	667	2333	404	4266	1027	3199	40	T	مجموع	
2235	946	1289	0	30	0	30	0	0	0	0	0	1397	706	691	0	808	240	568	0	M	ذكور	لواء الجامعة Aljamaah
8563	1686	5905	972	17	0	17	0	0	0	0	0	7072	1359	4796	917	1474	327	1092	55	F	اناث	
10798	2632	7194	972	47	0	47	0	0	0	0	0	8469	2065	5487	917	2282	567	1660	55	T	مجموع	
553	166	387	0	0	0	0	0	0	0	0	0	58	33	25	0	495	133	362	0	M	ذكور	لواء سحاب Sahab
1343	204	1030	109	0	0	0	0	0	0	0	0	429	38	341	50	914	166	689	59	F	اناث	
1896	370	1417	109	0	0	0	0	0	0	0	0	487	71	366	50	1409	299	1051	59	T	مجموع	
1820	511	1309	0	98	0	98	0	0	0	0	0	429	213	216	0	1293	298	995	0	M	ذكور	لواء القويسمة Al-qwesmeh
5358	798	4106	454	98	0	98	0	0	0	0	0	2860	360	2148	352	2400	438	1860	102	F	اناث	
7178	1309	5415	454	196	0	196	0	0	0	0	0	3289	573	2364	352	3693	736	2855	102	T	مجموع	
3211	778	2433	0	213	0	213	0	72	34	38	0	341	149	192	0	2585	595	1990	0	M	ذكور	لواء ماركا Marka
7208	995	5675	538	171	0	171	0	0	0	0	0	3185	288	2446	451	3852	707	3058	87	F	اناث	
10419	1773	8108	538	384	0	384	0	72	34	38	0	3526	437	2638	451	6437	1302	5048	87	T	مجموع	
1004	350	653	1	24	0	24	0	0	0	0	0	299	140	158	1	681	210	471	0	M	ذكور	لواء وادي السير Wadi Alseer
3494	595	2499	400	22	0	22	0	104	43	61	0	2185	357	1491	337	1183	195	925	63	F	اناث	
4498	945	3152	401	46	0	46	0	104	43	61	0	2484	497	1649	338	1864	405	1396	63	T	مجموع	
640	170	470	0	0	0	0	0	0	0	0	0	120	42	78	0	520	128	392	0	M	ذكور	لواء ناعور Naaor
1652	256	1262	134	0	0	0	0	0	0	0	0	679	81	523	75	973	175	739	59	F	اناث	
2292	426	1732	134	0	0	0	0	0	0	0	0	799	123	601	75	1493	303	1131	59	T	مجموع	
675	164	511	0	37	0	37	0	73	27	46	0	0	0	0	0	565	137	428	0	M	ذكور	لواء الجيزة Jezeh
1151	157	933	61	41	0	41	0	0	0	0	0	13	0	9	4	1097	157	883	57	F	اناث	
1826	321	1444	61	78	0	78	0	73	27	46	0	13	0	9	4	1662	294	1311	57	T	مجموع	
495	143	352	0	0	0	0	0	0	0	0	0	0	0	0	0	495	143	352	0	M	ذكور	لواء الموقر Mowaqar
793	139	600	54	0	0	0	0	0	0	0	0	5	0	0	5	788	139	600	49	F	اناث	
1288	282	952	54	0	0	0	0	0	0	0	0	5	0	0	5	1283	282	952	49	T	مجموع	
13206	4000	9204	2	810	0	810	0	161	68	93	0	3176	1529	1645	2	9059	2403	6656	0	M	ذكور	المجموع Total
35675	5759	26751	3165	941	0	941	0	104	43	61	0	19300	2904	13802	2594	15330	2812	11947	571	F	اناث	
48881	9759	35955	3167	1751	0	1751	0	265	111	154	0	22476	4433	15447	2596	24389	5215	18603	571	T	مجموع	

توزيع المعلمين حسب السلطة والمديرية والتأهيل لمحافظة العاصمة للعام ٢٠٢١-٢٠٢٢

Distribution of Teachers by Authority, Directorate, Qualification In Capital Amman for The Year 2021-2022

المجموع العام			وكالة الغوث الدولية			حكومية اخرى			مدارس خاصة			وزارة التربية والتعليم			المديرية Directorate
Grand Total			UNRWA			Other Governmental			Private Schools			Ministry of Education			
المجموع Total	غير مؤهلين Non-Qualified	مؤهلين Qualified	المجموع Total	غير مؤهلين Non-Qualified	مؤهلين Qualified	المجموع Total	غير مؤهلين Non-Qualified	مؤهلين Qualified	المجموع Total	غير مؤهلين Non-Qualified	مؤهلين Qualified	المجموع Total	غير مؤهلين Non-Qualified	مؤهلين Qualified	
8686	391	8295	1000	2	998	16	0	16	3404	291	3113	4266	98	4168	لواء قصبه عمان Amman Qasbah
10798	537	10261	47	0	47	0	0	0	8469	468	8001	2282	69	2213	لواء الجامعة Aljamaah
1896	123	1773	0	0	0	0	0	0	487	86	401	1409	37	1372	لواء سحاب Sahab
7178	733	6445	196	20	176	0	0	0	3289	591	2698	3693	122	3571	لواء القويسمة Al-qwesmeh
10419	783	9636	384	23	361	72	0	72	3526	468	3058	6437	292	6145	لواء ماركا Marka
4498	292	4206	46	5	41	104	3	101	2484	234	2250	1864	50	1814	لواء وادي السير Wadi Alseer
2292	128	2164	0	0	0	0	0	0	799	72	727	1493	56	1437	لواء ناعور Naaor
1826	74	1752	78	0	78	73	6	67	13	1	12	1662	67	1595	لواء الجيزة Jezeh
1288	68	1220	0	0	0	0	0	0	5	2	3	1283	66	1217	لواء الموقر Mowaqar
48881	3129	45752	1751	50	1701	265	9	256	22476	2213	20263	24389	857	23532	المجموع Total

Note : Qualified teachers : Those who hold bachelor degree & above

ملاحظة المعلمون المؤهلون : المعلمون الذين يحملون درجة البكالوريوس فما فوق

توزيع الطلبة حسب السلطة والمديرية والجنس والملكية لمحافظة العاصمة للعام ٢٠٢٢-٢٠٢١

Distribution of Students by Authority, Directorate, Gender & Ownership In Capital Amman for The Year 2021-2022

المجموع العام			وكالة الغوث الدولية			حكومية اخرى			مدارس خاصة			وزارة التربية والتعليم			الجنس Gender	المديرية Directorate
Grand Total			UNRWA			Other Governmental			Private Schools			Ministry of Education				
مجموع Total	مستأجر Rented	ملك Owned	مجموع Total	مستأجر Rented	ملك Owned	مجموع Total	مستأجر Rented	ملك Owned	مجموع Total	مستأجر Rented	ملك Owned	مجموع Total	مستأجر Rented	ملك Owned		
76246	10632	65614	12084	3646	8438	197	0	197	19991	4087	15904	43974	2899	41075	M	ذكور
78605	15312	63293	15308	5731	9577	0	0	0	17344	3477	13867	45953	6104	39849	F	اناث
154851	25944	128907	27392	9377	18015	197	0	197	37335	7564	29771	89927	9003	80924	T	مجموع
76114	15975	60139	883	0	883	0	0	0	49216	15910	33306	26015	65	25950	M	ذكور
72191	12636	59555	364	0	364	0	0	0	42836	12589	30247	28991	47	28944	F	اناث
148305	28611	119694	1247	0	1247	0	0	0	92052	28499	63553	55006	112	54894	T	مجموع
17612	5231	12381	0	0	0	0	0	0	4068	2135	1933	13544	3096	10448	M	ذكور
17344	1417	15927	0	0	0	0	0	0	2466	865	1601	14878	552	14326	F	اناث
34956	6648	28308	0	0	0	0	0	0	6534	3000	3534	28422	3648	24774	T	مجموع
73112	6339	66773	3382	0	3382	0	0	0	25654	4089	21565	44076	2250	41826	M	ذكور
73544	6251	67293	3400	0	3400	0	0	0	18480	2740	15740	51664	3511	48153	F	اناث
146656	12590	134066	6782	0	6782	0	0	0	44134	6829	37305	95740	5761	89979	T	مجموع
101293	16978	84315	7003	620	6383	1106	0	1106	26098	8290	17808	67086	8068	59018	M	ذكور
94912	11939	82973	4543	465	4078	0	0	0	19641	5770	13871	70728	5704	65024	F	اناث
196205	28917	167288	11546	1085	10461	1106	0	1106	45739	14060	31679	137814	13772	124042	T	مجموع
34020	7356	26664	757	0	757	0	0	0	14892	6575	8317	18371	781	17590	M	ذكور
33412	5506	27906	550	0	550	1001	0	1001	12618	4956	7662	19243	550	18693	F	اناث
67432	12862	54570	1307	0	1307	1001	0	1001	27510	11531	15979	37614	1331	36283	T	مجموع
16893	2043	14850	0	0	0	0	0	0	4856	1215	3641	12037	828	11209	M	ذكور
16983	1267	15716	0	0	0	0	0	0	3485	790	2695	13498	477	13021	F	اناث
33876	3310	30566	0	0	0	0	0	0	8341	2005	6336	25535	1305	24230	T	مجموع
10539	868	9671	1138	0	1138	373	0	373	47	0	47	8981	868	8113	M	ذكور
10606	710	9896	1166	0	1166	0	0	0	30	0	30	9410	710	8700	F	اناث
21145	1578	19567	2304	0	2304	373	0	373	77	0	77	18391	1578	16813	T	مجموع
9549	2659	6890	0	0	0	0	0	0	49	22	27	9500	2637	6863	M	ذكور
9438	1359	8079	0	0	0	0	0	0	54	28	26	9384	1331	8053	F	اناث
18987	4018	14969	0	0	0	0	0	0	103	50	53	18884	3968	14916	T	مجموع
415378	68081	347297	25247	4266	20981	1676	0	1676	144871	42323	102548	243584	21492	222092	M	ذكور
407035	56397	350638	25331	6196	19135	1001	0	1001	116954	31215	85739	263749	18986	244763	F	اناث
822413	124478	697935	50578	10462	40116	2677	0	2677	261825	73538	188287	507333	40478	466855	T	مجموع

توزيع الطلبة حسب السلطة والمديرية والجنس والفترة لمحافظة العاصمة للعام ٢٠٢١-٢٠٢٢
Distribution of Students by Authority, Directorate, Gender & Shifts In Capital Amman for The Year 2021-2022

المجموع العام			وكالة الغوث الدولية			حكومية اخرى			مدارس خاصة			وزارة التربية والتعليم			الجنس Gender	المديرية Directorate
Grand Total			UNRWA			Other Governmental			Private Schools			Ministry of Education				
مجموع Total	فترتين double shif	فترة One shift	مجموع Total	فترتين double shif	فترة One shift	مجموع Total	فترتين double shif	فترة One shift	مجموع Total	فترتين double shif	فترة One shift	مجموع Total	فترتين double shif	فترة One shift		
76246	21785	54461	12084	10695	1389	197	0	197	19991	0	19991	43974	11090	32884	M ذكور	لواء قصبه عمان Amman Qasbah
78605	33465	45140	15308	14730	578	0	0	0	17344	0	17344	45953	18735	27218	F اناث	
154851	55250	99601	27392	25425	1967	197	0	197	37335	0	37335	89927	29825	60102	T مجموع	
76114	10678	65436	883	883	0	0	0	0	49216	0	49216	26015	9795	16220	M ذكور	لواء الجامعة Aljamaah
72191	13465	58726	364	364	0	0	0	0	42836	0	42836	28991	13101	15890	F اناث	
148305	24143	124162	1247	1247	0	0	0	0	92052	0	92052	55006	22896	32110	T مجموع	
17612	3178	14434	0	0	0	0	0	0	4068	0	4068	13544	3178	10366	M ذكور	لواء سحاب Sahab
17344	4898	12446	0	0	0	0	0	0	2466	0	2466	14878	4898	9980	F اناث	
34956	8076	26880	0	0	0	0	0	0	6534	0	6534	28422	8076	20346	T مجموع	
73112	29864	43248	3382	3382	0	0	0	0	25654	0	25654	44076	26482	17594	M ذكور	لواء القويسمة Al-qwesmeh
73544	29115	44429	3400	3400	0	0	0	0	18480	0	18480	51664	25715	25949	F اناث	
146656	58979	87677	6782	6782	0	0	0	0	44134	0	44134	95740	52197	43543	T مجموع	
101293	39342	61951	7003	7003	0	1106	0	1106	26098	0	26098	67086	32339	34747	M ذكور	لواء ماركا Marka
94912	44345	50567	4543	4543	0	0	0	0	19641	0	19641	70728	39802	30926	F اناث	
196205	83687	112518	11546	11546	0	1106	0	1106	45739	0	45739	137814	72141	65673	T مجموع	
34020	6380	27640	757	757	0	0	0	0	14892	0	14892	18371	5623	12748	M ذكور	لواء وادي السير Wadi Alseer
33412	8849	24563	550	550	0	1001	0	1001	12618	0	12618	19243	8299	10944	F اناث	
67432	15229	52203	1307	1307	0	1001	0	1001	27510	0	27510	37614	13922	23692	T مجموع	
16893	3752	13141	0	0	0	0	0	0	4856	0	4856	12037	3752	8285	M ذكور	لواء ناعور Naaor
16983	4539	12444	0	0	0	0	0	0	3485	0	3485	13498	4539	8959	F اناث	
33876	8291	25585	0	0	0	0	0	0	8341	0	8341	25535	8291	17244	T مجموع	
10539	1721	8818	1138	1138	0	373	0	373	47	0	47	8981	583	8398	M ذكور	لواء الجيزة Jezeh
10606	2462	8144	1166	1166	0	0	0	0	30	0	30	9410	1296	8114	F اناث	
21145	4183	16962	2304	2304	0	373	0	373	77	0	77	18391	1879	16512	T مجموع	
9549	407	9142	0	0	0	0	0	0	49	0	49	9500	407	9093	M ذكور	لواء الموقر Mowaqar
9438	811	8627	0	0	0	0	0	0	54	0	54	9384	811	8573	F اناث	
18987	1218	17769	0	0	0	0	0	0	103	0	103	18884	1218	17666	T مجموع	
415378	117107	298271	25247	23858	1389	1676	0	1676	144871	0	144871	243584	93249	150335	M ذكور	المجموع Total
407035	141949	265086	25331	24753	578	1001	0	1001	116954	0	116954	263749	117196	146553	F اناث	
822413	259056	563357	50578	48611	1967	2677	0	2677	261825	0	261825	507333	210445	296888	T مجموع	

توزيع الطلبة حسب السلطة والمديرية والجنس والمرحلة لمحافظة العاصمة للعام ٢٠٢١-٢٠٢٢
Distribution of Students by Authority, Directorate, Gender & Cycle In Capital Amman for The Year 2021-2022

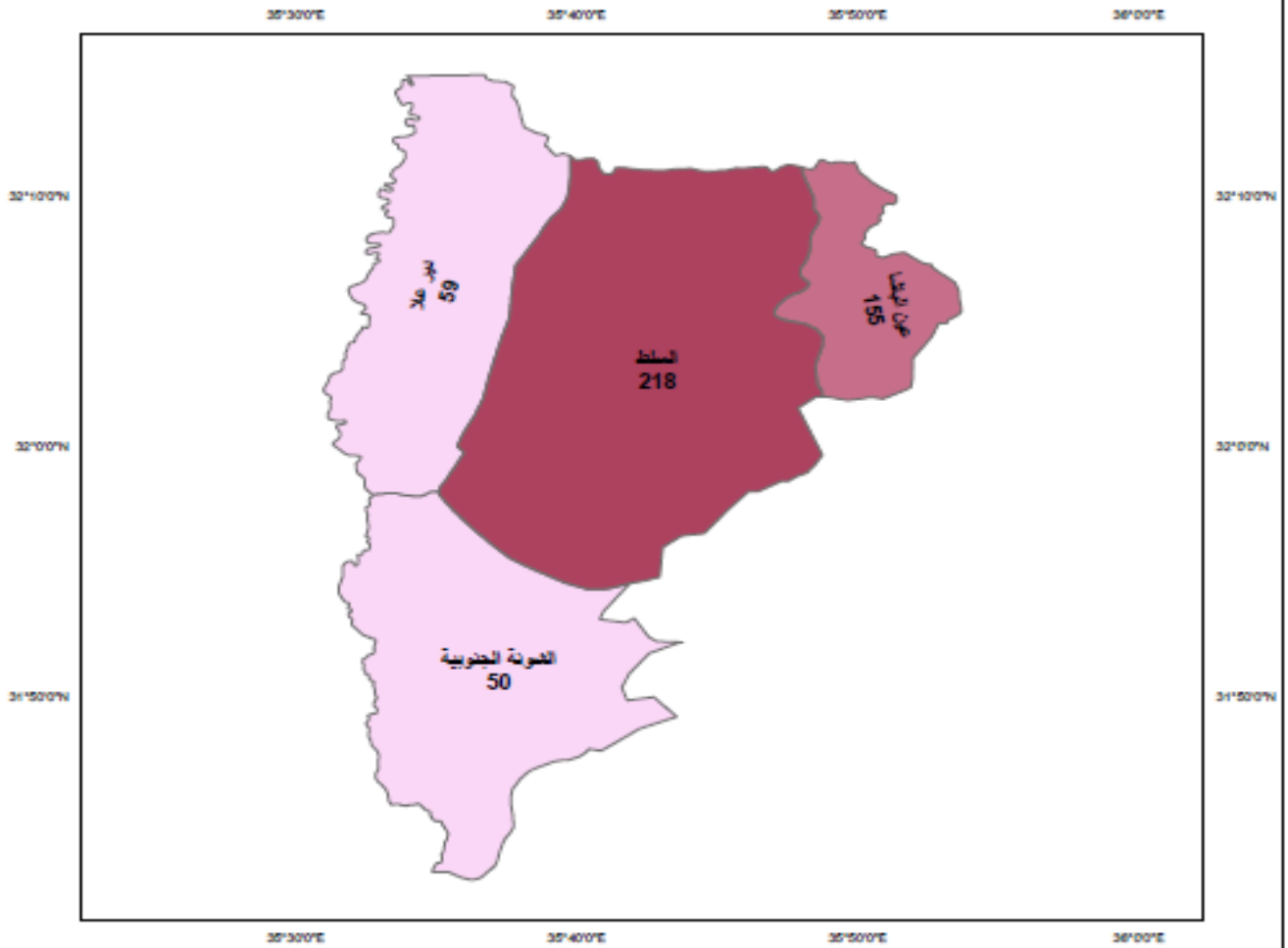
المجموع العام				وكالة الغوث الدولية				حكومية اخرى				مدارس خاصة				وزارة التربية والتعليم				الجنس Gender	المديرية Directorate	
Grand Total				UNRWA				Other Governmental				Private Schools				Ministry of Education						
مجموع Total	ثانوي Secondary	اساسي Basic	روضة Kindergarten	مجموع Total	ثانوي Secondary	اساسي Basic	روضة Kindergarten	مجموع Total	ثانوي Secondary	اساسي Basic	روضة Kindergarten	مجموع Total	ثانوي Secondary	اساسي Basic	روضة Kindergarten	مجموع Total	ثانوي Secondary	اساسي Basic	روضة Kindergarten			
76246	10329	62853	3064	12084	0	12084	0	197	31	166	0	19991	1998	15492	2501	43974	8300	35111	563	M	ذكور	لواء قصبه عمان Amman Qasbah
78605	10956	64614	3035	15308	0	15308	0	0	0	0	0	17344	1994	12926	2424	45953	8962	36380	611	F	اناث	
154851	21285	127467	6099	27392	0	27392	0	197	31	166	0	37335	3992	28418	4925	89927	17262	71491	1174	T	مجموع	
76114	10364	59499	6251	883	0	883	0	0	0	0	0	49216	5992	37876	5348	26015	4372	20740	903	M	ذكور	لواء الجامعة Aljamaah
72191	10247	56073	5871	364	0	364	0	0	0	0	0	42836	5668	32277	4891	28991	4579	23432	980	F	اناث	
148305	20611	115572	12122	1247	0	1247	0	0	0	0	0	92052	11660	70153	10239	55006	8951	44172	1883	T	مجموع	
17612	2005	14428	1179	0	0	0	0	0	0	0	0	4068	312	3370	386	13544	1693	11058	793	M	ذكور	لواء سحاب Sahab
17344	2113	14051	1180	0	0	0	0	0	0	0	0	2466	233	1862	371	14878	1880	12189	809	F	اناث	
34956	4118	28479	2359	0	0	0	0	0	0	0	0	6534	545	5232	757	28422	3573	23247	1602	T	مجموع	
73112	7932	60291	4889	3382	0	3382	0	0	0	0	0	25654	2303	20370	2981	44076	5629	36539	1908	M	ذكور	لواء القويسمة Al-qwesmeh
73544	9119	59746	4679	3400	0	3400	0	0	0	0	0	18480	1686	14184	2610	51664	7433	42162	2069	F	اناث	
146656	17051	120037	9568	6782	0	6782	0	0	0	0	0	44134	3989	34554	5591	95740	13062	78701	3977	T	مجموع	
101293	12746	83652	4895	7003	0	7003	0	1106	455	651	0	26098	1596	21081	3421	67086	10695	54917	1474	M	ذكور	لواء ماركا Marka
94912	13227	76967	4718	4543	0	4543	0	0	0	0	0	19641	1213	15216	3212	70728	12014	57208	1506	F	اناث	
196205	25973	160619	9613	11546	0	11546	0	1106	455	651	0	45739	2809	36297	6633	137814	22709	112125	2980	T	مجموع	
34020	4207	26990	2823	757	0	757	0	0	0	0	0	14892	1166	11680	2046	18371	3041	14553	777	M	ذكور	لواء وادي السير Wadi Alseer
33412	4295	26426	2691	550	0	550	0	1001	273	728	0	12618	1013	9701	1904	19243	3009	15447	787	F	اناث	
67432	8502	53416	5514	1307	0	1307	0	1001	273	728	0	27510	2179	21381	3950	37614	6050	30000	1564	T	مجموع	
16893	2093	13608	1192	0	0	0	0	0	0	0	0	4856	402	3938	516	12037	1691	9670	676	M	ذكور	لواء ناعور Naaor
16983	2278	13381	1324	0	0	0	0	0	0	0	0	3485	303	2633	549	13498	1975	10748	775	F	اناث	
33876	4371	26989	2516	0	0	0	0	0	0	0	0	8341	705	6571	1065	25535	3666	20418	1451	T	مجموع	
10539	1060	8954	525	1138	0	1138	0	373	97	276	0	47	0	42	5	8981	963	7498	520	M	ذكور	لواء الجيزة JezeH
10606	1106	8961	539	1166	0	1166	0	0	0	0	0	30	0	23	7	9410	1106	7772	532	F	اناث	
21145	2166	17915	1064	2304	0	2304	0	373	97	276	0	77	0	65	12	18391	2069	15270	1052	T	مجموع	
9549	1117	7870	562	0	0	0	0	0	0	0	0	49	0	0	49	9500	1117	7870	513	M	ذكور	لواء الموقر Mowaqar
9438	1187	7651	600	0	0	0	0	0	0	0	0	54	0	0	54	9384	1187	7651	546	F	اناث	
18987	2304	15521	1162	0	0	0	0	0	0	0	0	103	0	0	103	18884	2304	15521	1059	T	مجموع	
415378	51853	338145	25380	25247	0	25247	0	1676	583	1093	0	144871	13769	113849	17253	243584	37501	197956	8127	M	ذكور	المجموع Total
407035	54528	327870	24637	25331	0	25331	0	1001	273	728	0	116954	12110	88822	16022	263749	42145	212989	8615	F	اناث	
822413	106381	666015	50017	50578	0	50578	0	2677	856	1821	0	261825	25879	202671	33275	507333	79646	410945	16742	T	مجموع	



خريطة التوزيع الجغرافي للمدارس المملكة
على مستوى المحافظات للعام ٢٠٢٢/٢٠٢١



محافظة البقاء



مفتاح الخريطة

مديريات التربية والتعليم

عدد المدارس

34 - 72
73 - 117
118 - 158
159 - 263
264 - 522

0 70 140 280 420 560
Kilometers



وزارة التربية والتعليم
إدارة التخطيط والبحث التربوي
قسم الخريطة المدرسية

توزيع المدارس حسب السلطة والمديرية والجنس والملكية للعام ٢٠٢٢-٢٠٢١
Distribution of Schools by Authority, Directorate, Gender & Ownership for The Year 2021-2022

المجموع العام			وكالة الغوث الدولية			حكومية اخرى			مدارس خاصة			وزارة التربية والتعليم			الجنس Gender	المديرية Directorate
Grand Total			UNRWA			Other Governmental			Private Schools			Ministry of Education				
مجموع Total	مستأجر Rented	ملك Owned	مجموع Total	مستأجر Rented	ملك Owned	مجموع Total	مستأجر Rented	ملك Owned	مجموع Total	مستأجر Rented	ملك Owned	مجموع Total	مستأجر Rented	ملك Owned		
36	3	33	0	0	0	0	0	0	1	0	1	35	3	32	M	ذكور
5	0	5	0	0	0	0	0	0	0	0	0	5		5	F	اناث
177	60	117	0	0	0	0	0	0	106	46	60	71	14	57	Co	مختلطة
218	63	155	0	0	0	0	0	0	107	46	61	111	17	94	T	مجموع
14	0	14	1	0	1	1	0	1	0	0	0	12	0	12	M	ذكور
4	0	4	1	0	1	0	0	0	0	0	0	3	0	3	F	اناث
32	13	19	0	0	0	0	0	0	13	12	1	19	1	18	Co	مختلطة
50	13	37	2	0	2	1	0	1	13	12	1	34	1	33	T	مجموع
21	3	18	1	1	0	0	0	0	0	0	0	20	2	18	M	ذكور
1	0	1	0	0	0	0	0	0	0	0	0	1	0	1	F	اناث
37	9	28	1	1	0	0	0	0	9	7	2	27	1	26	Co	مختلطة
59	12	47	2	2	0	0	0	0	9	7	2	48	3	45	T	مجموع
33	2	31	7	0	7	0	0	0	0	0	0	26	2	24	M	ذكور
8	0	8	3	0	3	0	0	0	0	0	0	5	0	5	F	اناث
114	45	69	6	0	6	0	0	0	69	31	38	39	14	25	Co	مختلطة
155	47	108	16	0	16	0	0	0	69	31	38	70	16	54	T	مجموع
104	8	96	9	1	8	1	0	1	1	0	1	93	7	86	M	ذكور
18	0	18	4	0	4	0	0	0	0	0	0	14	0	14	F	اناث
360	127	233	7	1	6	0	0	0	197	96	101	156	30	126	Co	مختلطة
482	135	347	20	2	18	1	0	1	198	96	102	263	37	226	T	مجموع

توزيع المدارس حسب السلطة والمديرية والجنس والفترة للعام ٢٠٢٢-٢٠٢١

Distribution of Schools by Authority, Directorate, Gender & Shifts for The Year 2021-2022

المجموع العام			وكالة الغوث الدولية			حكومية اخرى			مدارس خاصة			وزارة التربية والتعليم			الجنس Gender	المديرية Directorate
Grand Total			UNRWA			Other Governmental			Private Schools			Ministry of Education				
مجموع Total	فترتين double shif	فترة One shift	مجموع Total	فترتين double shif	فترة One shift	مجموع Total	فترتين double shif	فترة One shift	مجموع Total	فترتين double shif	فترة One shift	مجموع Total	فترتين double shif	فترة One shift		
36	0	36	0	0	0	0	0	0	1	0	1	35	0	35	M	ذكور
5	0	5	0	0	0	0	0	0	0	0	0	5	0	5	F	اناث
177	4	173	0	0	0	0	0	0	106	0	106	71	4	67	Co	مختلطة
218	4	214	0	0	0	0	0	0	107	0	107	111	4	107	T	مجموع
14	1	13	1	1	0	1	0	1	0	0	0	12	0	12	M	ذكور
4	1	3	1	1	0	0	0	0	0	0	0	3	0	3	F	اناث
32	0	32	0	0	0	0	0	0	13	0	13	19	0	19	Co	مختلطة
50	2	48	2	2	0	1	0	1	13	0	13	34	0	34	T	مجموع
21	1	20	1	1	0	0	0	0	0	0	0	20	0	20	M	ذكور
1	0	1	0	0	0	0	0	0	0	0	0	1	0	1	F	اناث
37	1	36	1	1	0	0	0	0	9	0	9	27	0	27	Co	مختلطة
59	2	57	2	2	0	0	0	0	9	0	9	48	0	48	T	مجموع
33	17	16	7	7	0	0	0	0	0	0	0	26	10	16	M	ذكور
8	3	5	3	3	0	0	0	0	0	0	0	5	0	5	F	اناث
114	16	98	6	6	0	0	0	0	69	0	69	39	10	29	Co	مختلطة
155	36	119	16	16	0	0	0	0	69	0	69	70	20	50	T	مجموع
104	19	85	9	9	0	1	0	1	1	0	1	93	10	83	M	ذكور
18	4	14	4	4	0	0	0	0	0	0	0	14	0	14	F	اناث
360	21	339	7	7	0	0	0	0	197	0	197	156	14	142	Co	مختلطة
482	44	438	20	20	0	1	0	1	198	0	198	263	24	239	T	مجموع

توزيع المدارس حسب السلطة والمديرية والجنس والمرحلة للعام ٢٠٢٢-٢٠٢١

Distribution of Schools by Authority, Directorate, Gender & Cycle Schools for The Year 2021-2022

المجموع العام				وكالة الغوث الدولية				حكومية أخرى				مدارس خاصة				وزارة التربية والتعليم				الجنس Gender	المديرية Directorate
Grand Total				UNRWA				Other Governmental				Private Schools				Ministry of Education					
مجموع Total	ثانوي Secondary	اساسي Basic	روضة Kindergarten	مجموع Total	ثانوي Secondary	اساسي Basic	روضة Kindergarten	مجموع Total	ثانوي Secondary	اساسي Basic	روضة Kindergarten	مجموع Total	ثانوي Secondary	اساسي Basic	روضة Kindergarten	مجموع Total	ثانوي Secondary	اساسي Basic	روضة Kindergarten		
36	22	14	0	0	0	0	0	0	0	0	0	1	1	0	0	35	21	14	0	M ذكور	السلط Salt
5	5	0	0	0	0	0	0	0	0	0	0	0	0	0	0	5	5	0	0	F اناث	
177	26	92	59	0	0	0	0	0	0	0	0	106	8	40	58	71	18	52	1	مختلطة Co	
218	53	106	59	0	0	0	0	0	0	0	0	107	9	40	58	111	44	66	1	مجموع T	
14	10	4	0	1	0	1	0	1	1	0	0	0	0	0	0	12	9	3	0	M ذكور	الشونة الجنوبية South Shouna
4	3	1	0	1	0	1	0	0	0	0	0	0	0	0	0	3	3	0	0	F اناث	
32	7	19	6	0	0	0	0	0	0	0	0	13	0	7	6	19	7	12	0	مختلطة Co	
50	20	24	6	2	0	2	0	1	1	0	0	13	0	7	6	34	19	15	0	مجموع T	
21	6	15	0	1	0	1	0	0	0	0	0	0	0	0	0	20	6	14	0	M ذكور	ديرعلا Deir Alla
1	1	0	0	0	0	0	0	0	0	0	0	0	0	0	0	1	1	0	0	F اناث	
37	5	26	6	1	0	1	0	0	0	0	0	9	0	3	6	27	5	22	0	مختلطة Co	
59	12	41	6	2	0	2	0	0	0	0	0	9	0	3	6	48	12	36	0	مجموع T	
33	10	23	0	7	0	7	0	0	0	0	0	0	0	0	0	26	10	16	0	M ذكور	عين الباشا Ain Albasha
8	5	3	0	3	0	3	0	0	0	0	0	0	0	0	0	5	5	0	0	F اناث	
114	18	56	40	6	0	6	0	0	0	0	0	69	8	21	40	39	10	29	0	مختلطة Co	
155	33	82	40	16	0	16	0	0	0	0	0	69	8	21	40	70	25	45	0	مجموع T	
104	48	56	0	9	0	9	0	1	1	0	0	1	1	0	0	93	46	47	0	M ذكور	المجموع Total
18	14	4	0	4	0	4	0	0	0	0	0	0	0	0	0	14	14	0	0	F اناث	
360	56	193	111	7	0	7	0	0	0	0	0	197	16	71	110	156	40	115	1	مختلطة Co	
482	118	253	111	20	0	20	0	1	1	0	0	198	17	71	110	263	100	162	1	مجموع T	

توزيع الشعب حسب السلطة والمديرية والجنس والملكية لمحافظة البلقاء للعام ٢٠٢١-٢٠٢٢

Distribution of Class-Units by Authority, Directorate, Gender & Ownership In Balqa for The Year 2021-2022

المجموع العام			وكالة الغوث الدولية			حكومية اخرى			مدارس خاصة			وزارة التربية والتعليم			الجنس Gender	المديرية Directorate
Grand Total			UNRWA			Other Governmental			Private Schools			Ministry of Education				
مجموع Total	مستأجر Rented	ملك Owned	مجموع Total	مستأجر Rented	ملك Owned	مجموع Total	مستأجر Rented	ملك Owned	مجموع Total	مستأجر Rented	ملك Owned	مجموع Total	مستأجر Rented	ملك Owned		
599	46	553	0	0	0	0	0	0	180	22	158	419	24	395	M ذكور	السلط Salt
641	45	596	0	0	0	0	0	0	105	7	98	536	38	498	F اناث	
1110	276	834	0	0	0	0	0	0	676	203	473	434	73	361	Co مختلطة	
2350	367	1983	0	0	0	0	0	0	961	232	729	1389	135	1254	T مجموع	
190	4	186	9	0	9	18	0	18	5	4	1	158	0	158	M ذكور	الشونة الجنوبية South Shouna
218	0	218	22	0	22	0	0	0	0	0	0	196	0	196	F اناث	
228	52	176	0	0	0	0	0	0	49	43	6	179	9	170	Co مختلطة	
636	56	580	31	0	31	18	0	18	54	47	7	533	9	524	T مجموع	
252	27	225	10	10	0	0	0	0	1	0	1	241	17	224	M ذكور	ديرعلا Deir Alla
256	12	244	10	10	0	0	0	0	0	0	0	246	2	244	F اناث	
232	35	197	0	0	0	0	0	0	38	27	11	194	8	186	Co مختلطة	
740	74	666	20	20	0	0	0	0	39	27	12	681	27	654	T مجموع	
668	53	615	152	0	152	0	0	0	149	34	115	367	19	348	M ذكور	عين الباشا Ain Albasha
640	53	587	168	0	168	0	0	0	84	17	67	388	36	352	F اناث	
760	252	508	31	0	31	0	0	0	395	152	243	334	100	234	Co مختلطة	
2068	358	1710	351	0	351	0	0	0	628	203	425	1089	155	934	T مجموع	
1709	130	1579	171	10	161	18	0	18	335	60	275	1185	60	1125	M ذكور	المجموع Total
1755	110	1645	200	10	190	0	0	0	189	24	165	1366	76	1290	F اناث	
2330	615	1715	31	0	31	0	0	0	1158	425	733	1141	190	951	Co مختلطة	
5794	855	4939	402	20	382	18	0	18	1682	509	1173	3692	326	3366	T مجموع	

توزيع الشعب حسب السلطة والمديرية والجنس والفترة لمحافظة البلقاء للعام ٢٠٢١-٢٠٢٢

Distribution of Class-Units by Authority, Directorate, Gender & Shifts In Balqa for the Year 2021-2022

المجموع العام			وكالة الغوث الدولية			حكومية اخرى			مدارس خاصة			وزارة التربية والتعليم			الجنس Gender	المديرية Directorate
Grand Total			UNRWA			Other Governmental			Private Schools			Ministry of Education				
مجموع Total	فترتين double shif	فترة One shift	مجموع Total	فترتين double shif	فترة One shift	مجموع Total	فترتين double shif	فترة One shift	مجموع Total	فترتين double shif	فترة One shift	مجموع Total	فترتين double shif	فترة One shift		
599	0	599	0	0	0	0	0	0	180	0	180	419	0	419	M ذكور	السلط Salt
641	39	602	0	0	0	0	0	0	105	0	105	536	39	497	F اناث	
1110	35	1075	0	0	0	0	0	0	676	0	676	434	35	399	Co مختلطة	
2350	74	2276	0	0	0	0	0	0	961	0	961	1389	74	1315	T مجموع	
190	9	181	9	9	0	18	0	18	5	0	5	158	0	158	M ذكور	الشونة الجنوبية South Shouna
218	22	196	22	22	0	0	0	0	0	0	0	196	0	196	F اناث	
228	0	228	0	0	0	0	0	0	49	0	49	179	0	179	Co مختلطة	
636	31	605	31	31	0	18	0	18	54	0	54	533	0	533	T مجموع	
252	10	242	10	10	0	0	0	0	1	0	1	241	0	241	M ذكور	ديرعلا Deir Alla
256	10	246	10	10	0	0	0	0	0	0	0	246	0	246	F اناث	
232	0	232	0	0	0	0	0	0	38	0	38	194	0	194	Co مختلطة	
740	20	720	20	20	0	0	0	0	39	0	39	681	0	681	T مجموع	
668	276	392	152	152	0	0	0	0	149	0	149	367	124	243	M ذكور	عين الباشا Ain Albasha
640	319	321	168	168	0	0	0	0	84	0	84	388	151	237	F اناث	
760	135	625	31	31	0	0	0	0	395	0	395	334	104	230	Co مختلطة	
2068	730	1338	351	351		0	0	0	628	0	628	1089	379	710	T مجموع	
1709	295	1414	171	171	0	18	0	18	335	0	335	1185	124	1061	M ذكور	المجموع Total
1755	390	1365	200	200	0	0	0	0	189	0	189	1366	190	1176	F اناث	
2330	170	2160	31	31	0	0	0	0	1158	0	1158	1141	139	1002	Co مختلطة	
5794	855	4939	402	402	0	18	0	18	1682	0	1682	3692	453	3239	T مجموع	

توزيع الشعب في محافظة "البلقاء" حسب المديرية والجنس والمرحلة في وزارة التربية والتعليم للعام ٢٠٢٢-٢٠٢١

Distribution of Class-Units in "Balqa" Governorate by Directorate, Gender & Cycle In MOE Schools for The Year 2021-2022

Ministry Of Education وزارة التربية والتعليم																المديرية Directorate
Total المجموع				Secondary الثانوي				Primary الأساسي				Kindergarten الروضة				
T مجموع	مختلطة Co	إناث F	ذكور M	T مجموع	مختلطة Co	إناث F	ذكور M	T مجموع	مختلطة Co	إناث F	ذكور M	T مجموع	مختلطة Co	إناث F	ذكور M	
1389	434	536	419	231	2	123	106	1094	369	412	313	64	63	1	0	السلط Salt
533	179	196	158	71	0	39	32	422	139	157	126	40	40	0	0	الشونة الجنوبية South Shouna
681	194	246	241	72	0	37	35	558	143	209	206	51	51	0	0	ديرعلا Deir Alla
1089	334	388	367	175	0	100	75	855	275	288	292	59	59	0	0	عين الباشا Ain Albasha
3692	1141	1366	1185	549	2	299	248	2929	926	1066	937	214	213	1	0	المجموع Total

توزيع الشعب في محافظة "البلقاء" حسب المديرية والجنس والمرحلة في المدارس الخاصة للعام ٢٠٢٢-٢٠٢١

Distribution of Class-Units in "Balqa" Governorate by Directorate, Gender & Cycle In Private Schools for The Year 2021-2022

Private Schools مدارس خاصة																المديرية Directorate
Total المجموع				Secondary الثانوي				Primary الأساسي				Kindergarten الروضة				
T مجموع	مختلطة Co	إناث F	ذكور M	T مجموع	مختلطة Co	إناث F	ذكور M	T مجموع	مختلطة Co	إناث F	ذكور M	T مجموع	مختلطة Co	إناث F	ذكور M	
961	676	105	180	57	21	17	19	732	487	87	158	172	168	1	3	السلط Salt
54	49	0	5	0	0	0	0	44	39	0	5	10	10	0	0	الشونة الجنوبية South Shouna
39	38	0	1	0	0	0	0	24	24	0	0	15	14	0	1	ديرعلا Deir Alla
628	395	84	149	46	6	15	25	465	274	69	122	117	115	0	2	عين الباشا Ain Albasha
1682	1158	189	335	103	27	32	44	1265	824	156	285	314	307	1	6	المجموع Total

توزيع الشعب في محافظة "البلقاء" حسب المديرية والجنس والمرحلة في المدارس الحكومية الأخرى للعام ٢٠٢٢-٢٠٢١

Distribution of Class-Units in "Balqa" Governorate by Directorate, Gender & Cycle In Other Governmental Schools for The Year 2021-2022

Other Governmental حكومية أخرى																المديرية Directorate
Total المجموع				Secondary الثانوي				Primary الأساسي				Kindergarten الروضة				
T مجموع	مختلطة Co	إناث F	ذكور M	T مجموع	مختلطة Co	إناث F	ذكور M	T مجموع	مختلطة Co	إناث F	ذكور M	T مجموع	مختلطة Co	إناث F	ذكور M	
0	0	0	0	0	0	0	0	0	0	0	0	0	0	0	0	السلط Salt
18	0	0	18	3	0	0	3	15	0	0	15	0	0	0	0	الشونة الجنوبية South Shouna
0	0	0	0	0	0	0	0	0	0	0	0	0	0	0	0	ديرعلا Deir Alla
0	0	0	0	0	0	0	0	0	0	0	0	0	0	0	0	عين الباشا Ain Albasha
18	0	0	18	3	0	0	3	15	0	0	15	0	0	0	0	المجموع Total

توزيع الشعب في محافظة "البلقاء" حسب المديرية والجنس والمرحلة في مدارس وكالة الغوث للعام ٢٠٢٢-٢٠٢١

Distribution of Class-Units in "Balqa" Governorate by Directorate, Gender & Cycle In UNRWA Schools for The Year 2021-2022

UNRWA وكالة الغوث																المديرية Directorate
Total المجموع				Secondary الثانوي				Primary الأساسي				Kindergarten الروضة				
T مجموع	مختلطة Co	إناث F	ذكور M	T مجموع	مختلطة Co	إناث F	ذكور M	T مجموع	مختلطة Co	إناث F	ذكور M	T مجموع	مختلطة Co	إناث F	ذكور M	
0	0	0	0	0	0	0	0	0	0	0	0	0	0	0	0	السلط Salt
31	0	22	9	0	0	0	0	31	0	22	9	0	0	0	0	الشونة الجنوبية South Shouna
20	0	10	10	0	0	0	0	20	0	10	10	0	0	0	0	ديرعلا Deir Alla
351	31	168	152	0	0	0	0	351	31	168	152	0	0	0	0	عين الباشا Ain Albasha
402	31	200	171	0	0	0	0	402	31	200	171	0	0	0	0	المجموع Total

توزيع الشعب في محافظة "البلقاء" حسب المديرية والجنس والمرحلة لجميع السلطات للعام ٢٠٢٢-٢٠٢١

Distribution of Class-Units in "Balqa" Governorate by Directorate, Gender & Cycle In All Authorities for The Year 2021-2022

All Authorities جميع السلطات																المديرية Directorate
Total المجموع				Secondary الثانوي				Primary الأساسي				Kindergarten الروضة				
T مجموع	مختلطة Co	إناث F	ذكور M	T مجموع	مختلطة Co	إناث F	ذكور M	T مجموع	مختلطة Co	إناث F	ذكور M	T مجموع	مختلطة Co	إناث F	ذكور M	
2350	1110	641	599	288	23	140	125	1826	856	499	471	236	231	2	3	السلط Salt
636	228	218	190	74	0	39	35	512	178	179	155	50	50	0	0	الشونة الجنوبية South Shouna
740	232	256	252	72	0	37	35	602	167	219	216	66	65	0	1	ديرعلا Deir Alla
2068	760	640	668	221	6	115	100	1671	580	525	566	176	174	0	2	عين الباشا Ain Albasha
5794	2330	1755	1709	655	29	331	295	4611	1781	1422	1408	528	520	2	6	المجموع Total

توزيع المعلمين حسب السلطة والمديرية والجنس والملكية لمحافظة البلقاء للعام ٢٠٢١-٢٠٢٢

Distribution of Teachers by Authority, Directorate, Gender & Ownership In Balqa for The Year 2021-2022

المجموع العام			وكالة الغوث الدولية			حكومية اخرى			مدارس خاصة			وزارة التربية والتعليم			الجنس Gender	المديرية Directorate
Grand Total			UNRWA			Other Governmental			Private Schools			Ministry of Education				
مجموع Total	مستأجر Rented	ملك Owned	مجموع Total	مستأجر Rented	ملك Owned	مجموع Total	مستأجر Rented	ملك Owned	مجموع Total	مستأجر Rented	ملك Owned	مجموع Total	مستأجر Rented	ملك Owned		
893	52	841	0	0	0	0	0	0	99	11	88	794	41	753	M	ذكور
2778	441	2337	0	0	0	0	0	0	1162	267	895	1616	174	1442	F	اناث
3671	493	3178	0	0	0	0	0	0	1261	278	983	2410	215	2195	T	مجموع
366	0	366	21	0	21	46	0	46	0	0	0	299	0	299	M	ذكور
661	66	595	26	0	26	0	0	0	62	53	9	573	13	560	F	اناث
1027	66	961	47	0	47	46	0	46	62	53	9	872	13	859	T	مجموع
444	36	408	10	10	0	0	0	0	0	0	0	434	26	408	M	ذكور
722	67	655	17	17	0	0	0	0	52	35	17	653	15	638	F	اناث
1166	103	1063	27	27	0	0	0	0	52	35	17	1087	41	1046	T	مجموع
971	48	923	215	0	215	0	0	0	104	9	95	652	39	613	M	ذكور
2143	446	1697	263	0	263	0	0	0	749	237	512	1131	209	922	F	اناث
3114	494	2620	478	0	478	0	0	0	853	246	607	1783	248	1535	T	مجموع
2674	136	2538	246	10	236	46	0	46	203	20	183	2179	106	2073	M	ذكور
6304	1020	5284	306	17	289	0	0	0	2025	592	1433	3973	411	3562	F	اناث
8978	1156	7822	552	27	525	46	0	46	2228	612	1616	6152	517	5635	T	مجموع

توزيع المعلمين حسب السلطة والمديرية والجنس والفترة لمحافظة البلقاء للعام ٢٠٢٢-٢٠٢١
Distribution of Teachers by Authority, Directorate, Gender & Shifts In Balqa for The Year 2021-2022

المجموع العام			وكالة الغوث الدولية			حكومية اخرى			مدارس خاصة			وزارة التربية والتعليم			الجنس Gender	المديرية Directorate
Grand Total			UNRWA			Other Governmental			Private Schools			Ministry of Education				
مجموع Total	فترتين double shift	فترة One shift	مجموع Total	فترتين double shift	فترة One shift	مجموع Total	فترتين double shift	فترة One shift	مجموع Total	فترتين double shift	فترة One shift	مجموع Total	فترتين double shift	فترة One shift		
893	0	893	0	0	0	0	0	0	99	0	99	794	0	794	M ذكور	السلط Salt
2778	115	2663	0	0	0	0	0	0	1162	0	1162	1616	115	1501	F اناث	
3671	115	3556	0	0	0	0	0	0	1261	0	1261	2410	115	2295	T مجموع	
366	21	345	21	21	0	46	0	46	0	0	0	299	0	299	M ذكور	الشونة الجنوبية South Shouna
661	26	635	26	26	0	0	0	0	62	0	62	573	0	573	F اناث	
1027	47	980	47	47	0	46	0	46	62	0	62	872	0	872	T مجموع	
444	10	434	10	10	0	0	0	0	0	0	0	434	0	434	M ذكور	ديرعلا Deir Alla
722	17	705	17	17	0	0	0	0	52	0	52	653	0	653	F اناث	
1166	27	1139	27	27	0	0	0	0	52	0	52	1087	0	1087	T مجموع	
971	432	539	215	215	0	0	0	0	104	0	104	652	217	435	M ذكور	عين الباشا Ain Albasha
2143	653	1490	263	263	0	0	0	0	749	0	749	1131	390	741	F اناث	
3114	1085	2029	478	478	0	0	0	0	853	0	853	1783	607	1176	T مجموع	
2674	463	2211	246	246	0	46	0	46	203	0	203	2179	217	1962	M ذكور	المجموع Total
6304	811	5493	306	306	0	0	0	0	2025	0	2025	3973	505	3468	F اناث	
8978	1274	7704	552	552	0	46	0	46	2228	0	2228	6152	722	5430	T مجموع	

توزيع المعلمين حسب السلطة والمديرية والجنس والمرحلة لمحافظة البلقاء للعام ٢٠٢١-٢٠٢٢

Distribution of Teachers by Authority, Directorate, Gender & Cycle In Balqa for The Year 2021-2022

المجموع العام				وكالة الغوث الدولية				حكومية اخرى				مدارس خاصة				وزارة التربية والتعليم				الجنس Gender	المديرية Directorate	
Grand Total				UNRWA				Other Governmental				Private Schools				Ministry of Education						
مجموع Total	ثانوي Secondary	اساسي Basic	روضة Kindergarten	مجموع Total	ثانوي Secondary	اساسي Basic	روضة Kindergarten	مجموع Total	ثانوي Secondary	اساسي Basic	روضة Kindergarten	مجموع Total	ثانوي Secondary	اساسي Basic	روضة Kindergarten	مجموع Total	ثانوي Secondary	اساسي Basic	روضة Kindergarten			
893	317	574	2	0	0	0	0	0	0	0	0	99	44	53	2	794	273	521	0	M	ذكور	السلط Salt
2778	388	2147	243	0	0	0	0	0	0	0	0	1162	102	881	179	1616	286	1266	64	F	اناث	
3671	705	2721	245	0	0	0	0	0	0	0	0	1261	146	934	181	2410	559	1787	64	T	مجموع	
366	120	246	0	21	0	21	0	46	15	31	0	0	0	0	0	299	105	194	0	M	ذكور	الشونة الجنوبية South Shouna
661	93	515	53	26	0	26	0	0	0	0	0	62	0	49	13	573	93	440	40	F	اناث	
1027	213	761	53	47	0	47	0	46	15	31	0	62	0	49	13	872	198	634	40	T	مجموع	
444	94	350	0	10	0	10	0	0	0	0	0	0	0	0	0	434	94	340	0	M	ذكور	ديرعلا Deir Alla
722	74	580	68	17	0	17	0	0	0	0	0	52	0	35	17	653	74	528	51	F	اناث	
1166	168	930	68	27	0	27	0	0	0	0	0	52	0	35	17	1087	168	868	51	T	مجموع	
971	213	758	0	215	0	215	0	0	0	0	0	104	45	59	0	652	168	484	0	M	ذكور	عين الباشا Ain Albasha
2143	304	1673	166	263	0	263	0	0	0	0	0	749	85	557	107	1131	219	853	59	F	اناث	
3114	517	2431	166	478	0	478	0	0	0	0	0	853	130	616	107	1783	387	1337	59	T	مجموع	
2674	744	1928	2	246	0	246	0	46	15	31	0	203	89	112	2	2179	640	1539	0	M	ذكور	المجموع Total
6304	859	4915	530	306	0	306	0	0	0	0	0	2025	187	1522	316	3973	672	3087	214	F	اناث	
8978	1603	6843	532	552	0	552	0	46	15	31	0	2228	276	1634	318	6152	1312	4626	214	T	مجموع	

توزيع المعلمين حسب السلطة والمديرية والتأهيل لمحافظة البلقاء للعام ٢٠٢١-٢٠٢٢

Distribution of Teachers by Authority, Directorate, Qualification In Balqa for The Year 2021-2022

المجموع العام			وكالة الغوث الدولية			حكومية اخرى			مدارس خاصة			وزارة التربية والتعليم			المديرية Directorate
Grand Total			UNRWA			Other Governmental			Private Schools			Ministry of Education			
المجموع Total	غير مؤهلين Non-Qualified	مؤهلين Qualified	المجموع Total	غير مؤهلين Non-Qualified	مؤهلين Qualified	المجموع Total	غير مؤهلين Non-Qualified	مؤهلين Qualified	المجموع Total	غير مؤهلين Non-Qualified	مؤهلين Qualified	المجموع Total	غير مؤهلين Non-Qualified	مؤهلين Qualified	
3671	244	3427	0	0	0	0	0	0	1261	170	1091	2410	74	2336	السلط Salt
1027	39	988	47	0	47	46	2	44	62	5	57	872	32	840	الشونة الجنوبية South Shouna
1166	45	1121	27	0	27	0	0	0	52	12	40	1087	33	1054	ديرعلا Deir Alla
3114	134	2980	478	0	478	0	0	0	853	64	789	1783	70	1713	عين الباشا Ain Albasha
8978	462	8516	552	0	552	46	2	44	2228	251	1977	6152	209	5943	المجموع Total

Note : Qualified teachers : Those who hold bachelor degree & above

ملاحظة المعلمون المؤهلون : المعلمون الذين يحملون درجة البكالوريوس فما فوق

توزيع الطلبة حسب السلطة والمديرية والجنس والملكية لمحافظة البلقاء للعام ٢٠٢١-٢٠٢٢

Distribution of Students by Authority, Directorate, Gender & Ownership In Balqa for The Year 2021-2022

المجموع العام			وكالة الغوث الدولية			حكومية اخرى			مدارس خاصة			وزارة التربية والتعليم			الجنس Gender	المديرية Directorate
Grand Total			UNRWA			Other Governmental			Private Schools			Ministry of Education				
مجموع Total	مستأجر Rented	ملك Owned	مجموع Total	مستأجر Rented	ملك Owned	مجموع Total	مستأجر Rented	ملك Owned	مجموع Total	مستأجر Rented	ملك Owned	مجموع Total	مستأجر Rented	ملك Owned		
27355	3396	23959	0	0	0	0	0	0	10306	2206	8100	17049	1190	15859	M ذكور	السلط Salt
25802	2567	23235	0	0	0	0	0	0	7238	1356	5882	18564	1211	17353	F اناث	
53157	5963	47194	0	0	0	0	0	0	17544	3562	13982	35613	2401	33212	T مجموع	
9019	569	8450	487	0	487	698	0	698	549	471	78	7285	98	7187	M ذكور	الشونة الجنوبية South Shouna
8662	374	8288	718	0	718	0	0	0	299	260	39	7645	114	7531	F اناث	
17681	943	16738	1205	0	1205	698	0	698	848	731	117	14930	212	14718	T مجموع	
9944	876	9068	254	254	0	0	0	0	342	221	121	9348	401	8947	M ذكور	ديرعلا Deir Alla
9607	430	9177	206	206	0	0	0	0	213	143	70	9188	81	9107	F اناث	
19551	1306	18245	460	460	0	0	0	0	555	364	191	18536	482	18054	T مجموع	
31268	3554	27714	7931	0	7931	0	0	0	6490	1748	4742	16847	1806	15041	M ذكور	عين الباشا Ain Albasha
30581	3054	27527	8470	0	8470	0	0	0	4201	1130	3071	17910	1924	15986	F اناث	
61849	6608	55241	16401	0	16401	0	0	0	10691	2878	7813	34757	3730	31027	T مجموع	
77586	8395	69191	8672	254	8418	698	0	698	17687	4646	13041	50529	3495	47034	M ذكور	المجموع Total
74652	6425	68227	9394	206	9188	0	0	0	11951	2889	9062	53307	3330	49977	F اناث	
152238	14820	137418	18066	460	17606	698	0	698	29638	7535	22103	103836	6825	97011	T مجموع	

توزيع الطلبة حسب السلطة والمديرية والجنس والفترة لمحافظة البلقاء للعام ٢٠٢١-٢٠٢٢

Distribution of Students by Authority, Directorate, Gender & Shifts In Balqa for The Year 2021-2022

المجموع العام			وكالة الغوث الدولية			حكومية اخرى			مدارس خاصة			وزارة التربية والتعليم			الجنس Gender	المديرية Directorate
Grand Total			UNRWA			Other Governmental			Private Schools			Ministry of Education				
مجموع Total	فترتين double shift	فترة One shift	مجموع Total	فترتين double shift	فترة One shift	مجموع Total	فترتين double shift	فترة One shift	مجموع Total	فترتين double shift	فترة One shift	مجموع Total	فترتين double shift	فترة One shift		
27355	420	26935	0	0	0	0	0	0	10306	0	10306	17049	420	16629	M ذكور	السلط Salt
25802	1588	24214	0	0	0	0	0	0	7238	0	7238	18564	1588	16976	F اناث	
53157	2008	51149	0	0	0	0	0	0	17544	0	17544	35613	2008	33605	T مجموع	
9019	487	8532	487	487	0	698	0	698	549	0	549	7285	0	7285	M ذكور	الشونة الجنوبية South Shouna
8662	718	7944	718	718	0	0	0	0	299	0	299	7645	0	7645	F اناث	
17681	1205	16476	1205	1205	0	698	0	698	848	0	848	14930	0	14930	T مجموع	
9944	254	9690	254	254	0	0	0	0	342	0	342	9348	0	9348	M ذكور	ديرعلا Deir Alla
9607	206	9401	206	206	0	0	0	0	213	0	213	9188	0	9188	F اناث	
19551	460	19091	460	460	0	0	0	0	555	0	555	18536	0	18536	T مجموع	
31268	13592	17676	7931	7931	0	0	0	0	6490	0	6490	16847	5661	11186	M ذكور	عين الباشا Ain Albasha
30581	15686	14895	8470	8470	0	0	0	0	4201	0	4201	17910	7216	10694	F اناث	
61849	29278	32571	16401	16401	0	0	0	0	10691	0	10691	34757	12877	21880	T مجموع	
77586	14753	62833	8672	8672	0	698	0	698	17687	0	17687	50529	6081	44448	M ذكور	المجموع Total
74652	18198	56454	9394	9394	0	0	0	0	11951	0	11951	53307	8804	44503	F اناث	
152238	32951	119287	18066	18066	0	698	0	698	29638	0	29638	103836	14885	88951	T مجموع	

توزيع الطلبة حسب السلطة والمديرية والجنس والمرحلة لمحافظة البلقاء للعام ٢٠٢٢-٢٠٢١
Distribution of Students by Authority, Directorate, Gender & Cycle In Balqa for The Year 2021-2022

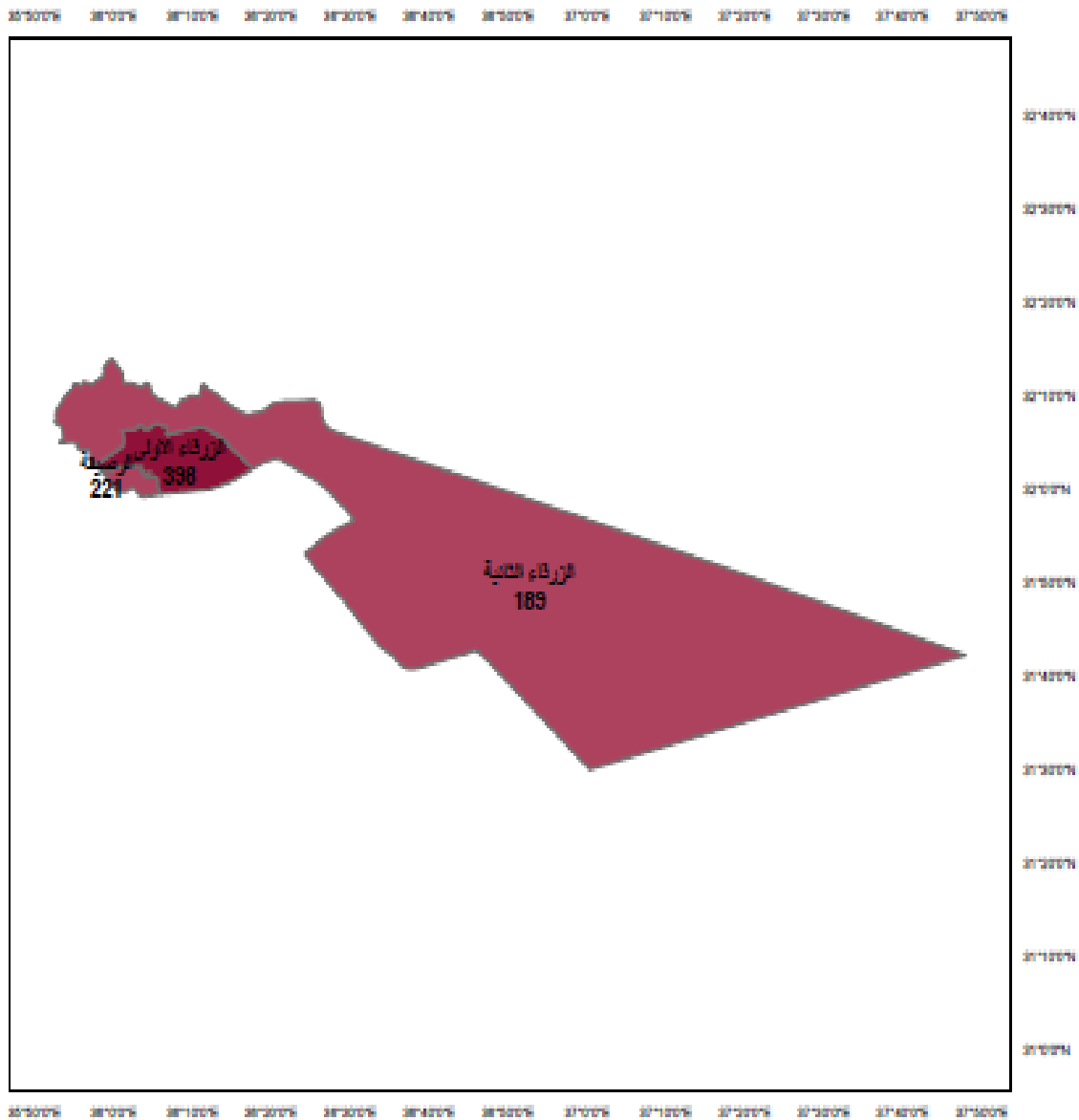
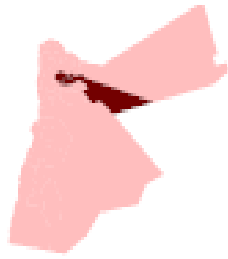
المجموع العام				وكالة الغوث الدولية				حكومية اخرى				مدارس خاصة				وزارة التربية والتعليم				الجنس Gender	المديرية Directorate
Grand Total				UNRWA				Other Governmental				Private Schools				Ministry of Education					
مجموع Total	ثانوي Secondary	اساسي Basic	روضة Kindergarten	مجموع Total	ثانوي Secondary	اساسي Basic	روضة Kindergarten	مجموع Total	ثانوي Secondary	اساسي Basic	روضة Kindergarten	مجموع Total	ثانوي Secondary	اساسي Basic	روضة Kindergarten	مجموع Total	ثانوي Secondary	اساسي Basic	روضة Kindergarten		
27355	3564	21542	2249	0	0	0	0	0	0	0	0	10306	548	8255	1503	17049	3016	13287	746	M ذكور	السلط Salt
25802	3465	20302	2035	0	0	0	0	0	0	0	0	7238	458	5447	1333	18564	3007	14855	702	F اناث	
53157	7029	41844	4284	0	0	0	0	0	0	0	0	17544	1006	13702	2836	35613	6023	28142	1448	T مجموع	
9019	1004	7481	534	487	0	487	0	698	98	600	0	549	0	444	105	7285	906	5950	429	M ذكور	الشونة الجنوبية South Shouna
8662	870	7252	540	718	0	718	0	0	0	0	0	299	0	222	77	7645	870	6312	463	F اناث	
17681	1874	14733	1074	1205	0	1205	0	698	98	600	0	848	0	666	182	14930	1776	12262	892	T مجموع	
9944	1003	8211	730	254	0	254	0	0	0	0	0	342	0	228	114	9348	1003	7729	616	M ذكور	ديرعلا Deir Alla
9607	994	7874	739	206	0	206	0	0	0	0	0	213	0	128	85	9188	994	7540	654	F اناث	
19551	1997	16085	1469	460	0	460	0	0	0	0	0	555	0	356	199	18536	1997	15269	1270	T مجموع	
31268	2978	26573	1717	7931	0	7931	0	0	0	0	0	6490	443	5054	993	16847	2535	13588	724	M ذكور	عين الباشا Ain Albasha
30581	3597	25358	1626	8470	0	8470	0	0	0	0	0	4201	258	3056	887	17910	3339	13832	739	F اناث	
61849	6575	51931	3343	16401	0	16401	0	0	0	0	0	10691	701	8110	1880	34757	5874	27420	1463	T مجموع	
77586	8549	63807	5230	8672	0	8672	0	698	98	600	0	17687	991	13981	2715	50529	7460	40554	2515	M ذكور	المجموع Total
74652	8926	60786	4940	9394	0	9394	0	0	0	0	0	11951	716	8853	2382	53307	8210	42539	2558	F اناث	
152238	17475	124593	10170	18066	0	18066	0	698	98	600	0	29638	1707	22834	5097	103836	15670	83093	5073	T مجموع	



خريطة التوزيع الجغرافي للمدارس المملكة على مستوى المحافظات للعام ٢٠٢٢/٢٠٢١



محافظة الزرقاء



مفتاح الخريطة

مديريات التربية والتعليم

عدد المدارس

34 - 72
73 - 117
118 - 158
159 - 263
264 - 522



وزارة التربية والتعليم
ادارة التخطيط والبحث التربوي
قسم الخريطة المدرسية

0 70 140 280 420 560
Kilometers

توزيع المدارس حسب السلطة والمديرية والجنس والملكية للعام ٢٠٢٢-٢٠٢١
Distribution of Schools by Authority, Directorate, Gender & Ownership for The Year 2021-2022

المجموع العام			وكالة الغوث الدولية			حكومية اخرى			مدارس خاصة			وزارة التربية والتعليم			الجنس Gender	المديرية Directorate
Grand Total			UNRWA			Other Governmental			Private Schools			Ministry of Education				
مجموع Total	مستأجر Rented	ملك Owned	مجموع Total	مستأجر Rented	ملك Owned	مجموع Total	مستأجر Rented	ملك Owned	مجموع Total	مستأجر Rented	ملك Owned	مجموع Total	مستأجر Rented	ملك Owned		
75	16	59	3	1	2	2	0	2	5	1	4	65	14	51	M ذكور	الزرقاء الاولى Zarqa 1
38	12	26	1	0	1	2	0	2	2	1	1	33	11	22	F اناث	
285	138	147	2	1	1	1	0	1	221	129	92	61	8	53	Co مختلطة	
398	166	232	6	2	4	5	0	5	228	131	97	159	33	126	T مجموع	
56	5	51	1	1	0	1	0	1	0	0	0	54	4	50	M ذكور	الزرقاء الثانية Zarqa 2
14	4	10	1	1	0	0	0	0	0	0	0	13	3	10	F اناث	
119	21	98	0	0	0	0	0	0	40	10	30	79	11	68	Co مختلطة	
189	30	159	2	2	0	1	0	1	40	10	30	146	18	128	T مجموع	
39	3	36	9	1	8	0	0	0	2	0	2	28	2	26	M ذكور	الرصيفة Rusaifa
20	2	18	7	1	6	0	0	0	0	0	0	13	1	12	F اناث	
162	57	105	3	1	2	0	0	0	113	54	59	46	2	44	Co مختلطة	
221	62	159	19	3	16	0	0	0	115	54	61	87	5	82	T مجموع	
170	24	146	13	3	10	3	0	3	7	1	6	147	20	127	M ذكور	المجموع Total
72	18	54	9	2	7	2	0	2	2	1	1	59	15	44	F اناث	
566	216	350	5	2	3	1	0	1	374	193	181	186	21	165	Co مختلطة	
808	258	550	27	7	20	6	0	6	383	195	188	392	56	336	T مجموع	

توزيع المدارس حسب السلطة والمديرية والجنس والفترة للعام ٢٠٢٢-٢٠٢١
Distribution of Schools by Authority, Directorate, Gender & Shifts for The Year 2021-2022

المجموع العام			وكالة الغوث الدولية			حكومية اخرى			مدارس خاصة			وزارة التربية والتعليم			الجنس Gender	المديرية Directorate
Grand Total			UNRWA			Other Governmental			Private Schools			Ministry of Education				
مجموع Total	فترتين double shif	فترة One shift	مجموع Total	فترتين double shif	فترة One shift	مجموع Total	فترتين double shif	فترة One shift	مجموع Total	فترتين double shif	فترة One shift	مجموع Total	فترتين double shif	فترة One shift		
75	33	42	3	1	2	2	0	2	5	0	5	65	32	33	M ذكور	الزرقاء الاولى Zarqa 1
38	21	17	1	0	1	2	0	2	2	0	2	33	21	12	F اناث	
285	26	259	2	1	1	1	0	1	221	0	221	61	25	36	Co مختلطة	
398	80	318	6	2	4	5	0	5	228	0	228	159	78	81	T مجموع	
56	28	28	1	1	0	1	0	1	0	0	0	54	27	27	M ذكور	الزرقاء الثانية Zarqa 2
14	11	3	1	1	0	0	0	0	0	0	0	13	10	3	F اناث	
119	17	102	0	0	0	0	0	0	40	0	40	79	17	62	Co مختلطة	
189	56	133	2	2	0	1	0	1	40	0	40	146	54	92	T مجموع	
39	14	25	9	7	2	0	0	0	2	0	2	28	7	21	M ذكور	الرصيفة Rusaifa
20	12	8	7	6	1	0	0	0	0	0	0	13	6	7	F اناث	
162	22	140	3	3	0	0	0	0	113	0	113	46	19	27	Co مختلطة	
221	48	173	19	16	3	0	0	0	115	0	115	87	32	55	T مجموع	
170	75	95	13	9	4	3	0	3	7	0	7	147	66	81	M ذكور	المجموع Total
72	44	28	9	7	2	2	0	2	2	0	2	59	37	22	F اناث	
566	65	501	5	4	1	1	0	1	374	0	374	186	61	125	Co مختلطة	
808	184	624	27	20	7	6	0	6	383	0	383	392	164	228	T مجموع	

توزيع المدارس حسب السلطة والمديرية والجنس والمرحلة للعام ٢٠٢١-٢٠٢٢
Distribution of Schools by Authority, Directorate, Gender & Cycle Schools for The Year 2021-2022

المجموع العام				وكالة الفوث الدولية				حكومية اخرى				مدارس خاصة				وزارة التربية والتعليم				الجنس Gender	المديرية Directorate
Grand Total				UNRWA				Other Governmental				Private Schools				Ministry of Education					
مجموع Total	ثانوي Secondary	اساسي Basic	روضة Kindergarten	مجموع Total	Secondary y	اساسي Basic	روضة Kindergarten	مجموع Total	Secondary y	اساسي Basic	روضة Kindergarten	مجموع Total	Secondary y	اساسي Basic	روضة Kindergarten	مجموع Total	Secondary y	اساسي Basic	روضة Kindergarten		
75	19	56	0	3	0	3	0	2	1	1	0	5	3	2	0	65	15	50	0	M	ذكور
38	14	24	0	1	0	1	0	2	1	1	0	2	2	0	0	33	11	22	0	F	اناث
285	28	139	118	2	0	2	0	1	0	1	0	221	17	86	118	61	11	50	0	Co	مختلطة
398	61	219	118	6	0	6	0	5	2	3	0	228	22	88	118	159	37	122	0	T	مجموع
56	25	31	0	1	0	1	0	1	1	0	0	0	0	0	0	54	24	30	0	M	ذكور
14	5	9	0	1	0	1	0	0	0	0	0	0	0	0	0	13	5	8	0	F	اناث
119	22	66	31	0	0	0	0	0	0	0	0	40	0	13	27	79	22	53	4	Co	مختلطة
189	52	106	31	2	0	2	0	1	1	0	0	40	0	13	27	146	51	91	4	T	مجموع
39	12	27	0	9	0	9	0	0	0	0	0	2	2	0	0	28	10	18	0	M	ذكور
20	7	13	0	7	0	7	0	0	0	0	0	0	0	0	0	13	7	6	0	F	اناث
162	21	79	62	3	0	3	0	0	0	0	0	113	9	42	62	46	12	34	0	Co	مختلطة
221	40	119	62	19	0	19	0	0	0	0	0	115	11	42	62	87	29	58	0	T	مجموع
170	56	114	0	13	0	13	0	3	2	1	0	7	5	2	0	147	49	98	0	M	ذكور
72	26	46	0	9	0	9	0	2	1	1	0	2	2	0	0	59	23	36	0	F	اناث
566	71	284	211	5	0	5	0	1	0	1	0	374	26	141	207	186	45	137	4	Co	مختلطة
808	153	444	211	27	0	27	0	6	3	3	0	383	33	143	207	392	117	271	4	T	مجموع

توزيع الشعب حسب السلطة والمديرية والجنس والملكية لمحافظة الزرقاء للعام ٢٠٢٢-٢٠٢١

Distribution of Class-Units by Authority, Directorate, Gender & Ownership In Zarqa for The Year 2021-2022

المجموع العام			وكالة الغوث الدولية			حكومية اخرى			مدارس خاصة			وزارة التربية والتعليم			الجنس Gender	المديرية Directorate
Grand Total			UNRWA			Other Governmental			Private Schools			Ministry of Education				
مجموع Total	مستأجر Rented	ملك Owned	مجموع Total	مستأجر Rented	ملك Owned	مجموع Total	مستأجر Rented	ملك Owned	مجموع Total	مستأجر Rented	ملك Owned	مجموع Total	مستأجر Rented	ملك Owned		
1688	234	1454	55	25	30	58	0	58	381	62	319	1194	147	1047	M ذكور	الزرقاء الاولى Zarqa 1
1626	202	1424	48	20	28	41	0	41	255	43	212	1282	139	1143	F اناث	
1611	585	1026	0	0	0	18	0	18	1038	509	529	555	76	479	Co مختلطة	
4925	1021	3904	103	45	58	117	0	117	1674	614	1060	3031	362	2669	T مجموع	
772	57	715	19	19	0	11	0	11	14	3	11	728	35	693	M ذكور	الزرقاء الثانية Zarqa 2
763	91	672	20	20	0	0	0	0	10	2	8	733	69	664	F اناث	
648	105	543	0	0	0	0	0	0	161	43	118	487	62	425	Co مختلطة	
2183	253	1930	39	39	0	11	0	11	185	48	137	1948	166	1782	T مجموع	
1014	128	886	169	22	147	0	0	0	193	69	124	652	37	615	M ذكور	الرصيفة Rusaifa
1062	103	959	155	29	126	0	0	0	95	52	43	812	22	790	F اناث	
1112	259	853	41	8	33	0	0	0	542	237	305	529	14	515	Co مختلطة	
3188	490	2698	365	59	306	0	0	0	830	358	472	1993	73	1920	T مجموع	
3474	419	3055	243	66	177	69	0	69	588	134	454	2574	219	2355	M ذكور	المجموع Total
3451	396	3055	223	69	154	41	0	41	360	97	263	2827	230	2597	F اناث	
3371	949	2422	41	8	33	18	0	18	1741	789	952	1571	152	1419	Co مختلطة	
10296	1764	8532	507	143	364	128	0	128	2689	1020	1669	6972	601	6371	T مجموع	

توزيع الشعب حسب السلطة والمديرية والجنس والفترة لمحافظة الزرقاء للعام ٢٠٢٢-٢٠٢١
Distribution of Class-Units by Authority, Directorate, Gender & Shifts In Zarqa for the Year 2021-2022

المجموع العام			وكالة الغوث الدولية			حكومية اخرى			مدارس خاصة			وزارة التربية والتعليم			الجنس Gender	المديرية Directorate
Grand Total			UNRWA			Other Governmental			Private Schools			Ministry of Education				
مجموع Total	فترتين double shif	فترة One shift	مجموع Total	فترتين double shif	فترة One shift	مجموع Total	فترتين double shif	فترة One shift	مجموع Total	فترتين double shif	فترة One shift	مجموع Total	فترتين double shif	فترة One shift		
1688	462	1226	55	25	30	58	0	58	381	0	381	1194	437	757	M ذكور	الزرقاء الاولى Zarqa 1
1626	568	1058	48	20	28	41	0	41	255	0	255	1282	548	734	F اناث	
1611	253	1358	0	0	0	18	0	18	1038	0	1038	555	253	302	Co مختلطة	
4925	1283	3642	103	45	58	117	0	117	1674	0	1674	3031	1238	1793	T مجموع	
772	416	356	19	19	0	11	0	11	14	0	14	728	397	331	M ذكور	الزرقاء الثانية Zarqa 2
763	362	401	20	20	0	0	0	0	10	0	10	733	342	391	F اناث	
648	113	535	0	0	0	0	0	0	161	0	161	487	113	374	Co مختلطة	
2183	891	1292	39	39	0	11	0	11	185	0	185	1948	852	1096	T مجموع	
1014	274	740	169	128	41	0	0	0	193	0	193	652	146	506	M ذكور	الرصيفة Rusaifa
1062	367	695	155	139	16	0	0	0	95	0	95	812	228	584	F اناث	
1112	328	784	41	41	0	0	0	0	542	0	542	529	287	242	Co مختلطة	
3188	969	2219	365	308	57	0	0	0	830	0	830	1993	661	1332	T مجموع	
3474	1152	2322	243	172	71	69	0	69	588	0	588	2574	980	1594	M ذكور	المجموع Total
3451	1297	2154	223	179	44	41	0	41	360	0	360	2827	1118	1709	F اناث	
3371	694	2677	41	41	0	18	0	18	1741	0	1741	1571	653	918	Co مختلطة	
10296	3143	7153	507	392	115	128	0	128	2689	0	2689	6972	2751	4221	T مجموع	

توزيع الشعب في محافظة "الزرقاء" حسب المديرية والجنس والمرحلة في وزارة التربية والتعليم للعام ٢٠٢٢-٢٠٢١

Distribution of Class-Units in "Zarqa" Governorate by Directorate, Gender & Cycle In MOE Schools for The Year 2021-2022

وزارة التربية والتعليم Ministry Of Education																المديرية Directorate
المجموع Total				الثانوي Secondary				الأساسي Primary				الروضة Kindergarten				
مجموع T	مختلطة Co	إناث F	ذكور M	مجموع T	مختلطة Co	إناث F	ذكور M	مجموع T	مختلطة Co	إناث F	ذكور M	مجموع T	مختلطة Co	إناث F	ذكور M	
3031	555	1282	1194	479	2	251	226	2443	446	1030	967	109	107	1	1	الزرقاء الأولى Zarqa 1
1948	487	733	728	217	0	114	103	1627	383	619	625	104	104	0	0	الزرقاء الثانية Zarqa 2
1993	529	812	652	297	0	171	126	1581	414	641	526	115	115	0	0	الرصيفة Rusaifa
6972	1571	2827	2574	993	2	536	455	5651	1243	2290	2118	328	326	1	1	المجموع Total

توزيع الشعب في محافظة "الزرقاء" حسب المديرية والجنس والمرحلة في المدارس الخاصة للعام ٢٠٢٢-٢٠٢١

Distribution of Class-Units in "Zarqa" Governorate by Directorate, Gender & Cycle In Private Schools for The Year 2021-2022

مدارس خاصة Private Schools																المديرية Directorate
المجموع Total				الثانوي Secondary				الأساسي Primary				الروضة Kindergarten				
مجموع T	مختلطة Co	إناث F	ذكور M	مجموع T	مختلطة Co	إناث F	ذكور M	مجموع T	مختلطة Co	إناث F	ذكور M	مجموع T	مختلطة Co	إناث F	ذكور M	
1674	1038	255	381	120	15	48	57	1265	745	200	320	289	278	7	4	الزرقاء الأولى Zarqa 1
185	161	10	14	0	0	0	0	114	93	8	13	71	68	2	1	الزرقاء الثانية Zarqa 2
830	542	95	193	51	8	14	29	620	376	80	164	159	158	1	0	الرصيفة Rusaifa
2689	1741	360	588	171	23	62	86	1999	1214	288	497	519	504	10	5	المجموع Total

توزيع الشعب في محافظة "الزرقاء" حسب المديرية والجنس والمرحلة في المدارس الحكومية الأخرى للعام ٢٠٢٢-٢٠٢١

Distribution of Class-Units in "Zarqa" Governorate by Directorate, Gender & Cycle In Other Governmental Schools for The Year 2021-2022

حكومية أخرى Other Governmental																المديرية Directorate
المجموع Total				الثانوي Secondary				الأساسي Primary				الروضة Kindergarten				
مجموع T	مختلطة Co	إناث F	ذكور M	مجموع T	مختلطة Co	إناث F	ذكور M	مجموع T	مختلطة Co	إناث F	ذكور M	مجموع T	مختلطة Co	إناث F	ذكور M	
117	18	41	58	20	0	8	12	92	13	33	46	5	5	0	0	الزرقاء الأولى Zarqa 1
11	0	0	11	4	0	0	4	7	0	0	7	0	0	0	0	الزرقاء الثانية Zarqa 2
0	0	0	0	0	0	0	0	0	0	0	0	0	0	0	0	الرصيفة Rusaifa
128	18	41	69	24	0	8	16	99	13	33	53	5	5	0	0	المجموع Total

توزيع الشعب في محافظة "الزرقاء" حسب المديرية والجنس والمرحلة في مدارس وكالة الغوث للعام ٢٠٢٢-٢٠٢١

Distribution of Class-Units in "Zarqa" Governorate by Directorate, Gender & Cycle In UNRWA Schools for The Year 2021-2022

وكالة الغوث UNRWA																المديرية Directorate
المجموع Total				الثانوي Secondary				الأساسي Primary				الروضة Kindergarten				
مجموع T	مختلطة Co	إناث F	ذكور M	مجموع T	مختلطة Co	إناث F	ذكور M	مجموع T	مختلطة Co	إناث F	ذكور M	مجموع T	مختلطة Co	إناث F	ذكور M	
103	0	48	55	0	0	0	0	103	0	48	55	0	0	0	0	الزرقاء الأولى Zarqa 1
39	0	20	19	0	0	0	0	39	0	20	19	0	0	0	0	الزرقاء الثانية Zarqa 2
365	41	155	169	0	0	0	0	365	41	155	169	0	0	0	0	الرصيفة Rusaifa
507	41	223	243	0	0	0	0	507	41	223	243	0	0	0	0	المجموع Total

توزيع الشعب في محافظة "الزرقاء" حسب المديرية والجنس والمرحلة لجميع السلطات للعام ٢٠٢٢-٢٠٢١

Distribution of Class-Units in "Zarqa" Governorate by Directorate, Gender & Cycle In All Authorities for The Year 2021-2022

جميع السلطات All authorities																المديرية Directorate
المجموع Total				الثانوي Secondary				الأساسي Primary				الروضة Kindergarten				
مجموع T	مختلطة Co	إناث F	ذكور M	مجموع T	مختلطة Co	إناث F	ذكور M	مجموع T	مختلطة Co	إناث F	ذكور M	مجموع T	مختلطة Co	إناث F	ذكور M	
4925	1611	1626	1688	619	17	307	295	3903	1204	1311	1388	403	390	8	5	الزرقاء الأولى Zarqa 1
2183	648	763	772	221	0	114	107	1787	476	647	664	175	172	2	1	الزرقاء الثانية Zarqa 2
3188	1112	1062	1014	348	8	185	155	2566	831	876	859	274	273	1	0	الرصيفة Rusaifa
10296	3371	3451	3474	1188	25	606	557	8256	2511	2834	2911	852	835	11	6	المجموع Total

توزيع المعلمين حسب السلطة والمديرية والجنس والملكية لمحافظة الزرقاء للعام ٢٠٢١-٢٠٢٢

Distribution of Teachers by Authority, Directorate, Gender & Ownership In Zarqa for The Year 2021-2022

المجموع العام			وكالة الغوث الدولية			حكومية اخرى			مدارس خاصة			وزارة التربية والتعليم			الجنس Gender	المديرية Directorate
Grand Total			UNRWA			Other Governmental			Private Schools			Ministry of Education				
مجموع Total	مستأجر Rented	ملك Owned	مجموع Total	مستأجر Rented	ملك Owned	مجموع Total	مستأجر Rented	ملك Owned	مجموع Total	مستأجر Rented	ملك Owned	مجموع Total	مستأجر Rented	ملك Owned		
2263	153	2110	89	39	50	132	0	132	250	22	228	1792	92	1700	M ذكور	الزرقاء الاولى Zarqa 1
5222	1165	4057	67	27	40	243	0	243	2006	742	1264	2906	396	2510	F اناث	
7485	1318	6167	156	66	90	375	0	375	2256	764	1492	4698	488	4210	T مجموع	
1271	74	1197	28	28	0	34	0	34	2	0	2	1207	46	1161	M ذكور	الزرقاء الثانية Zarqa 2
1999	263	1736	28	28	0	0	0	0	220	56	164	1751	179	1572	F اناث	
3270	337	2933	56	56	0	34	0	34	222	56	166	2958	225	2733	T مجموع	
1345	105	1240	246	30	216	0	0	0	85	16	69	1014	59	955	M ذكور	الرصيفة Rusaifa
3215	503	2712	249	55	194	0	0	0	925	402	523	2041	46	1995	F اناث	
4560	608	3952	495	85	410	0	0	0	1010	418	592	3055	105	2950	T مجموع	
4879	332	4547	363	97	266	166	0	166	337	38	299	4013	197	3816	M ذكور	المجموع Total
10436	1931	8505	344	110	234	243	0	243	3151	1200	1951	6698	621	6077	F اناث	
15315	2263	13052	707	207	500	409	0	409	3488	1238	2250	10711	818	9893	T مجموع	

توزيع المعلمين حسب السلطة والمديرية والجنس والفترة لمحافظة الزرقاء للعام ٢٠٢١-٢٠٢٢

Distribution of Teachers by Authority, Directorate, Gender & shifts In Zarqa for The Year 2021-2022

المجموع العام			وكالة الغوث الدولية			حكومية اخرى			مدارس خاصة			وزارة التربية والتعليم			الجنس Gender	المديرية Directorate
Grand Total			UNRWA			Other Governmental			Private Schools			Ministry of Education				
مجموع Total	فترتين double shift	فترة One shift	مجموع Total	فترتين double shift	فترة One shift	مجموع Total	فترتين double shift	فترة One shift	مجموع Total	فترتين double shift	فترة One shift	مجموع Total	فترتين double shift	فترة One shift		
2263	652	1611	89	39	50	132	0	132	250	0	250	1792	613	1179	M ذكور	الزرقاء الاولى Zarqa 1
5222	1303	3919	67	27	40	243	0	243	2006	0	2006	2906	1276	1630	F اناث	
7485	1955	5530	156	66	90	375	0	375	2256	0	2256	4698	1889	2809	T مجموع	
1271	624	647	28	28	0	34	0	34	2	0	2	1207	596	611	M ذكور	الزرقاء الثانية Zarqa 2
1999	720	1279	28	28	0	0	0	0	220	0	220	1751	692	1059	F اناث	
3270	1344	1926	56	56	0	34	0	34	222	0	222	2958	1288	1670	T مجموع	
1345	434	911	246	185	61	0	0	0	85	0	85	1014	249	765	M ذكور	الرصيفة Rusaifa
3215	939	2276	249	222	27	0	0	0	925	0	925	2041	717	1324	F اناث	
4560	1373	3187	495	407	88	0	0	0	1010	0	1010	3055	966	2089	T مجموع	
4879	1710	3169	363	252	111	166	0	166	337	0	337	4013	1458	2555	M ذكور	المجموع Total
10436	2962	7474	344	277	67	243	0	243	3151	0	3151	6698	2685	4013	F اناث	
15315	4672	10643	707	529	178	409	0	409	3488	0	3488	10711	4143	6568	T مجموع	

توزيع المعلمين حسب السلطة والمديرية والجنس والمرحلة لمحافظة الزرقاء للعام ٢٠٢١-٢٠٢٢
Distribution of Teachers by Authority, Directorate, Gender & Cycle In Zarqa for The Year 2021-2022

المجموع العام				وكالة الغوث الدولية				حكومية اخرى				مدارس خاصة				وزارة التربية والتعليم				الجنس Gender	المديرية Directorate
Grand Total				UNRWA				Other Governmental				Private Schools				Ministry of Education					
مجموع Total	ثانوي Secondary	اساسي Basic	روضة Kindergarten	مجموع Total	ثانوي Secondary	اساسي Basic	روضة Kindergarten	مجموع Total	ثانوي Secondary	اساسي Basic	روضة Kindergarten	مجموع Total	ثانوي Secondary	اساسي Basic	روضة Kindergarten	مجموع Total	ثانوي Secondary	اساسي Basic	روضة Kindergarten		
2263	567	1696	0	89	0	89	0	132	35	97	0	250	112	138	0	1792	420	1372	0	M ذكور	الزرقاء الاولى Zarqa 1
5222	658	4148	416	67	0	67	0	243	37	201	5	2006	177	1527	302	2906	444	2353	109	F اناث	
7485	1225	5844	416	156	0	156	0	375	72	298	5	2256	289	1665	302	4698	864	3725	109	T مجموع	
1271	260	1011	0	28	0	28	0	34	15	19	0	2	0	2	0	1207	245	962	0	M ذكور	الزرقاء الثانية Zarqa 2
1999	282	1547	170	28	0	28	0	0	0	0	0	220	0	154	66	1751	282	1365	104	F اناث	
3270	542	2558	170	56	0	56	0	34	15	19	0	222	0	156	66	2958	527	2327	104	T مجموع	
1345	309	1036	0	246	0	246	0	0	0	0	0	85	38	47	0	1014	271	743	0	M ذكور	الرصيفة Rusaifa
3215	442	2498	275	249	0	249	0	0	0	0	0	925	92	673	160	2041	350	1576	115	F اناث	
4560	751	3534	275	495	0	495	0	0	0	0	0	1010	130	720	160	3055	621	2319	115	T مجموع	
4879	1136	3743	0	363	0	363	0	166	50	116	0	337	150	187	0	4013	936	3077	0	M ذكور	المجموع Total
10436	1382	8193	861	344	0	344	0	243	37	201	5	3151	269	2354	528	6698	1076	5294	328	F اناث	
15315	2518	11936	861	707	0	707	0	409	87	317	5	3488	419	2541	528	10711	2012	8371	328	T مجموع	

توزيع المعلمين حسب السلطة والمديرية والتأهيل لمحافظة الزرقاء للعام ٢٠٢١-٢٠٢٢

Distribution of Teachers by Authority, Directorate, Qualification In Zarqa for The Year 2021-2022

المجموع العام			وكالة الغوث الدولية			حكومية اخرى			مدارس خاصة			وزارة التربية والتعليم			المديرية Directorate
Grand Total			UNRWA			Other Governmental			Private Schools			Ministry of Education			
المجموع Total	غير مؤهلين Non-Qualified	مؤهلين Qualified	المجموع Total	غير مؤهلين Non-Qualified	مؤهلين Qualified	المجموع Total	غير مؤهلين Non-Qualified	مؤهلين Qualified	المجموع Total	غير مؤهلين Non-Qualified	مؤهلين Qualified	المجموع Total	غير مؤهلين Non-Qualified	مؤهلين Qualified	
7485	841	6644	156	31	125	375	7	368	2256	439	1817	4698	364	4334	الزرقاء الاولى Zarqa 1
3270	107	3163	56	0	56	34	0	34	222	28	194	2958	79	2879	الزرقاء الثانية Zarqa 2
4560	410	4150	495	6	489	0	0	0	1010	237	773	3055	167	2888	الرصيفة Rusaifa
15315	1358	13957	707	37	670	409	7	402	3488	704	2784	10711	610	10101	المجموع Total

Note : Qualified teachers : Those who hold bachelor degree & above

ملاحظة المعلمون المؤهلون : المعلمون الذين يحملون درجة البكالوريوس فما فوق

توزيع الطلاب حسب السلطة والمديرية والجنس والملكية لمحافظة الزرقاء للعام ٢٠٢١-٢٠٢٢
Distribution of Students by Authority, Directorate, Gender & Ownership In Zarqa for The Year 2021-2022

المجموع العام			وكالة الفوٹ الدولية			حكومية اخرى			مدارس خاصة			وزارة التربية والتعليم			الجنس Gender	المديرية Directorate
Grand Total			UNRWA			Other Governmental			Private Schools			Ministry of Education				
مجموع Total	مستأجر Rented	ملك Owned	مجموع Total	مستأجر Rented	ملك Owned	مجموع Total	مستأجر Rented	ملك Owned	مجموع Total	مستأجر Rented	ملك Owned	مجموع Total	مستأجر Rented	ملك Owned		
73192	10303	62889	2046	809	1237	2990	0	2990	16203	5207	10996	51953	4287	47666	ذكور M	الزرقاء الأولى Zarqa1
70940	8307	62633	1686	639	1047	2078	0	2078	11216	3572	7644	55960	4096	51864	اناث F	
144132	18610	125522	3732	1448	2284	5068	0	5068	27419	8779	18640	107913	8383	99530	مجموع T	
31214	2627	28587	849	849	0	247	0	247	1825	528	1297	28293	1250	27043	ذكور M	الزرقاء الثانية Zarqa 2
30063	2999	27064	823	823	0	0	0	0	1321	379	942	27919	1797	26122	اناث F	
61277	5626	55651	1672	1672	0	247	0	247	3146	907	2239	56212	3047	53165	مجموع T	
53816	5753	48063	8820	973	7847	0	0		9316	3611	5705	35680	1169	34511	ذكور M	الرصيفة Rusaifa
52318	4309	48009	7462	1149	6313	0	0		5442	2692	2750	39414	468	38946	اناث F	
106134	10062	96072	16282	2122	14160	0	0		14758	6303	8455	75094	1637	73457	مجموع T	
158222	18683	139539	11715	2631	9084	3237	0	3237	27344	9346	17998	115926	6706	109220	ذكور M	المجموع Total
153321	15615	137706	9971	2611	7360	2078	0	2078	17979	6643	11336	123293	6361	116932	اناث F	
311543	34298	277245	21686	5242	16444	5315	0	5315	45323	15989	29334	239219	13067	226152	مجموع T	

توزيع الطلاب حسب السلطة والمديرية والجنس Gender والفترة لمحافظة الزرقاء للعام ٢٠٢٢-٢٠٢١
Distribution of Students by Authority, Directorate, Gender & Shifts In Zarqa for The Year 2021-2022

المجموع العام			وكالة الغوث الدولية			حكومية اخرى			مدارس خاصة			وزارة التربية والتعليم			الجنس Gender	المديرية Directorate
Grand Total			UNRWA			Other Governmental			Private Schools			Ministry of Education				
مجموع Total	فترتين double shift	فترة One shift	مجموع Total	فترتين double shift	فترة One shift	مجموع Total	فترتين double shift	فترة One shift	مجموع Total	فترتين double shift	فترة One shift	مجموع Total	فترتين double shift	فترة One shift		
73192	19627	53565	2046	809	1237	2990	0	2990	16203	0	16203	51953	18818	33135	M ذكور	الزرقاء الاولى Zarqa1
70940	24140	46800	1686	639	1047	2078	0	2078	11216	0	11216	55960	23501	32459	F اناث	
144132	43767	100365	3732	1448	2284	5068	0	5068	27419	0	27419	107913	42319	65594	T مجموع	
31214	15365	15849	849	849	0	247	0	247	1825	0	1825	28293	14516	13777	M ذكور	الزرقاء الثانية Zarqa 2
30063	12742	17321	823	823	0	0	0	0	1321	0	1321	27919	11919	16000	F اناث	
61277	28107	33170	1672	1672	0	247	0	247	3146	0	3146	56212	26435	29777	T مجموع	
53816	17966	35850	8820	6845	1975	0	0	0	9316	0	9316	35680	11121	24559	M ذكور	الرصيفة Rusaifa
52318	19581	32737	7462	6812	650	0	0	0	5442	0	5442	39414	12769	26645	F اناث	
106134	37547	68587	16282	13657	2625	0	0	0	14758	0	14758	75094	23890	51204	T مجموع	
158222	52958	105264	11715	8503	3212	3237	0	3237	27344	0	27344	115926	44455	71471	M ذكور	المجموع Total
153321	56463	96858	9971	8274	1697	2078	0	2078	17979	0	17979	123293	48189	75104	F اناث	
311543	109421	202122	21686	16777	4909	5315	0	5315	45323	0	45323	239219	92644	146575	T مجموع	

توزيع الطلاب حسب السلطة والمديرية والجنس والمرحلة لمحافظه الزرقاء للعام ٢٠٢١-٢٠٢٢

Distribution of Students by Authority, Directorate, Gender & Cycle In Zarqa for The Year 2021-2022

المجموع العام				وكالة الغوث الدولية				حكومية اخرى				مدارس خاصة				وزارة التربية والتعليم				الجنس Gender	المديرية Directorate
Grand Total				UNRWA				Other Governmental				Private Schools				Ministry of Education					
مجموع Total	ثانوي Secondary	اساسي Basic	روضة Kindergarten	مجموع Total	ثانوي Secondary	اساسي Basic	روضة Kindergarten	مجموع Total	ثانوي Secondary	اساسي Basic	روضة Kindergarten	مجموع Total	ثانوي Secondary	اساسي Basic	روضة Kindergarten	مجموع Total	ثانوي Secondary	اساسي Basic	روضة Kindergarten		
73192	9576	59881	3735	2046	0	2046	0	2990	453	2443	94	16203	992	13145	2066	51953	8131	42247	1575	M ذكور	الزرقاء الاولى Zarqa1
70940	9881	57469	3590	1686	0	1686	0	2078	318	1666	94	11216	753	8525	1938	55960	8810	45592	1558	F اناث	
144132	19457	117350	7325	3732	0	3732	0	5068	771	4109	188	27419	1745	21670	4004	107913	16941	87839	3133	T مجموع	
31214	2967	26210	2037	849	0	849	0	247	81	166	0	1825	0	1216	609	28293	2886	23979	1428	M ذكور	الزرقاء الثانية Zarqa 2
30063	2995	25055	2013	823	0	823	0	0	0	0	0	1321	0	755	566	27919	2995	23477	1447	F اناث	
61277	5962	51265	4050	1672	0	1672	0	247	81	166	0	3146	0	1971	1175	56212	5881	47456	2875	T مجموع	
53816	6005	44631	3180	8820	0	8820	0	0	0	0	0	9316	595	7214	1507	35680	5410	28597	1673	M ذكور	الرصيفة Rusaifa
52318	6850	42478	2990	7462	0	7462	0	0	0	0	0	5442	320	3847	1275	39414	6530	31169	1715	F اناث	
106134	12855	87109	6170	16282	0	16282	0	0	0	0	0	14758	915	11061	2782	75094	11940	59766	3388	T مجموع	
158222	18548	130722	8952	11715	0	11715	0	3237	534	2609	94	27344	1587	21575	4182	115926	16427	94823	4676	M ذكور	المجموع Total
153321	19726	125002	8593	9971	0	9971	0	2078	318	1666	94	17979	1073	13127	3779	123293	18335	100238	4720	F اناث	
311543	38274	255724	17545	21686	0	21686	0	5315	852	4275	188	45323	2660	34702	7961	239219	34762	195061	9396	T مجموع	



خريطة التوزيع الجغرافي للمدارس المملكة
على مستوى المحافظات للعام ٢٠٢٢/٢٠٢١



محافظة مادبا



مفتاح الخريطة

مديريات التربية والتعليم

عدد المدارس

34 - 72
73 - 117
118 - 158
159 - 263
264 - 522

0 70 140 280 420 560
Kilometers



وزارة التربية والتعليم
إدارة التخطيط والبحث التربوي
قسم الخريطة المدرسية

توزيع المدارس حسب السلطة والمديرية والجنس والملكية لمحافظة مادبا للعام ٢٠٢٢-٢٠٢١

Distribution of Schools by Authority, Directorate, Gender & Ownership In Madaba for The Year 2021-2022

المجموع العام			وكالة الغوث الدولية			حكومية اخرى			مدارس خاصة			وزارة التربية والتعليم			الجنس Gender	المديرية Directorate
Grand Total			UNRWA			Other Governmental			Private Schools			Ministry of Education				
مجموع Total	مستأجر Rented	ملك Owned	مجموع Total	مستأجر Rented	ملك Owned	مجموع Total	مستأجر Rented	ملك Owned	مجموع Total	مستأجر Rented	ملك Owned	مجموع Total	مستأجر Rented	ملك Owned		
38	7	31	2	0	2	0	0	0	6	0	6	30	7	23	M ذكور	مادبا Madaba
9	0	9	2	0	2	0	0	0	0	0	0	7	0	7	F اناث	
108	37	71	0	0	0	0	0	0	67	27	40	41	10	31	Co مختلطة	
155	44	111	4	0	4	0	0	0	73	27	46	78	17	61	T مجموع	
20	3	17	0	0	0	1	0	1	0	0	0	19	3	16	M ذكور	ذبيان Theeban
3	1	2	0	0	0	0	0	0	0	0	0	3	1	2	F اناث	
53	16	37	0	0	0	0	0	0	17	9	8	36	7	29	Co مختلطة	
76	20	56	0	0	0	1	0	1	17	9	8	58	11	47	T مجموع	
58	10	48	2	0	2	1	0	1	6	0	6	49	10	39	M ذكور	المجموع Total
12	1	11	2	0	2	0	0	0	0	0	0	10	1	9	F اناث	
161	53	108	0	0	0	0	0	0	84	36	48	77	17	60	Co مختلطة	
231	64	167	4	0	4	1	0	1	90	36	54	136	28	108	T مجموع	

توزيع المدارس حسب السلطة والمديرية والجنس والفترة لمحافظة مادبا للعام ٢٠٢٢-٢٠٢١

Distribution of Schools by Authority, Directorate, Gender & Shifts In Madaba for The Year 2021-2022

المجموع العام			وكالة الغوث الدولية			حكومية اخرى			مدارس خاصة			وزارة التربية والتعليم			الجنس Gender	المديرية Directorate
Grand Total			UNRWA			Other Governmental			Private Schools			Ministry of Education				
مجموع Total	فترتين double shif	فترة One shift	مجموع Total	فترتين double shif	فترة One shift	مجموع Total	فترتين double shif	فترة One shift	مجموع Total	فترتين double shif	فترة One shift	مجموع Total	فترتين double shif	فترة One shift		
38	6	32	2	2	0	0	0	0	6	0	6	30	4	26	M ذكور	مادبا Madaba
9	5	4	2	2	0	0	0	0	0	0	0	7	3	4	F اناث	
108	3	105	0	0	0	0	0	0	67	0	67	41	3	38	Co مختلطة	
155	14	141	4	4	0	0	0	0	73	0	73	78	10	68	T مجموع	
20	0	20	0	0	0	1	0	1	0	0	0	19	0	19	M ذكور	ذبيان Theeban
3	0	3	0	0	0	0	0	0	0	0	0	3	0	3	F اناث	
53	0	53	0	0	0	0	0	0	17	0	17	36	0	36	Co مختلطة	
76	0	76	0	0	0	1	0	1	17	0	17	58	0	58	T مجموع	
58	6	52	2	2	0	1	0	1	6	0	6	49	4	45	M ذكور	المجموع Total
12	5	7	2	2	0	0	0	0	0	0	0	10	3	7	F اناث	
161	3	158	0	0	0	0	0	0	84	0	84	77	3	74	Co مختلطة	
231	14	217	4	4	0	1	0	1	90	0	90	136	10	126	T مجموع	

توزيع المدارس حسب السلطة والمديرية والجنس والمرحلة لمحافظة مادبا للعام ٢٠٢١-٢٠٢٢

Distribution of Schools by Authority, Directorate, Gender & Cycle Schools In Madaba for The Year 2021-2022

المجموع العام					وكالة الغوث الدولية					حكومية اخرى					مدارس خاصة					وزارة التربية والتعليم					الجنس Gender	المديرية Directorate
Grand Total					UNRWA					Other Governmental					Private Schools					Ministry of Education						
مجموع Total	ثانوي	اساسي Secondary	Basic	روضة Kinderga	مجموع Total	ثانوي	اساسي Secondary	Basic	روضة Kinderga	مجموع Total	ثانوي	اساسي Secondary	Basic	روضة Kinderga	مجموع Total	ثانوي	اساسي Secondary	Basic	روضة Kinderga	مجموع Total	ثانوي	اساسي Secondary	Basic	روضة Kinderga		
38	21	17	0	2	0	0	2	0	0	0	0	0	0	0	6	6	0	0	0	30	15	15	0	M ذكور	مادبا Madaba	
9	5	4	0	2	0	0	2	0	0	0	0	0	0	0	0	0	0	0	0	7	5	2	0	F اناث		
108	18	53	37	0	0	0	0	0	0	0	0	0	0	0	67	6	24	37	41	12	29	0	Co مختلطة			
155	44	74	37	4	0	0	4	0	0	0	0	0	0	0	73	12	24	37	78	32	46	0	T مجموع			
20	9	11	0	0	0	0	0	0	1	1	0	0	0	0	0	0	0	0	19	8	11	0	M ذكور	ذيبان Theeban		
3	2	1	0	0	0	0	0	0	0	0	0	0	0	0	0	0	0	0	3	2	1	0	F اناث			
53	6	37	10	0	0	0	0	0	0	0	0	0	0	17	0	7	10	36	6	30	0	Co مختلطة				
76	17	49	10	0	0	0	0	0	1	1	0	0	0	17	0	7	10	58	16	42	0	T مجموع				
58	30	28	0	2	0	0	2	0	1	1	0	0	0	6	6	0	0	49	23	26	0	M ذكور	المجموع Total			
12	7	5	0	2	0	0	2	0	0	0	0	0	0	0	0	0	0	10	7	3	0	F اناث				
161	24	90	47	0	0	0	0	0	0	0	0	0	0	84	6	31	47	77	18	59	0	Co مختلطة				
231	61	123	47	4	0	0	4	0	1	1	0	0	0	90	12	31	47	136	48	88	0	T مجموع				

توزيع الشعب حسب السلطة والمديرية والجنس والملكية لمحافظة مادبا للعام ٢٠٢٢-٢٠٢١

Distribution of Class-Units by Authority, Directorate, Gender & Ownership In Madaba for The Year 2021-2022

المجموع العام			وكالة الفوث الدولية			حكومية اخرى			مدارس خاصة			وزارة التربية والتعليم			الجنس Gender	المديرية Directorate
Grand Total			UNRWA			Other Governmental			Private Schools			Ministry of Education				
مجموع Total	مستأجر Rented	ملك Owned	مجموع Total	مستأجر Rented	ملك Owned	مجموع Total	مستأجر Rented	ملك Owned	مجموع Total	مستأجر Rented	ملك Owned	مجموع Total	مستأجر Rented	ملك Owned		
627	86	541	34	0	34	0	0	0	136	23	113	457	63	394	M	ذكور
615	58	557	38	0	38	0	0	0	86	10	76	491	48	443	F	اناث
598	153	445	0	0	0	0	0	0	336	107	229	262	46	216	Co	مختلطة
1840	297	1543	72	0	72	0	0	0	558	140	418	1210	157	1053	T	مجموع
205	34	171	0	0	0	11	0	11	7	5	2	187	29	158	M	ذكور
215	12	203	0	0	0	0	0	0	3	3	0	212	9	203	F	اناث
261	77	184	0	0	0	0	0	0	74	38	36	187	39	148	Co	مختلطة
681	123	558	0	0	0	11	0	11	84	46	38	586	77	509	T	مجموع
832	120	712	34	0	34	11	0	11	143	28	115	644	92	552	M	ذكور
830	70	760	38	0	38	0	0	0	89	13	76	703	57	646	F	اناث
859	230	629	0	0	0	0	0	0	410	145	265	449	85	364	Co	مختلطة
2521	420	2101	72	0	72	11	0	11	642	186	456	1796	234	1562	T	مجموع

توزيع الشعب حسب السلطة والمديرية والجنس والفترة لمحافظة مادبا للعام ٢٠٢٢-٢٠٢١

Distribution of Class-Units by Authority, Directorate, Gender & Shifts In Madaba for the Year 2021-2022

المجموع العام			وكالة الفوث الدولية			حكومية اخرى			مدارس خاصة			وزارة التربية والتعليم			الجنس Gender	المديرية Directorate
Grand Total			UNRWA			Other Governmental			Private Schools			Ministry of Education				
مجموع Total	فترتين double shif	فترة One shift	مجموع Total	فترتين double shif	فترة One shift	مجموع Total	فترتين double shif	فترة One shift	مجموع Total	فترتين double shif	فترة One shift	مجموع Total	فترتين double shif	فترة One shift		
627	123	504	34	34	0	0	0	0	136	0	136	457	89	368	M	ذكور
615	146	469	38	38	0	0	0	0	86	0	86	491	108	383	F	اناث
598	19	579	0	0	0	0	0	0	336	0	336	262	19	243	Co	مختلطة
1840	288	1552	72	72	0	0	0	0	558	0	558	1210	216	994	T	مجموع
205	0	205	0	0	0	11	0	11	7	0	7	187	0	187	M	ذكور
215	0	215	0	0	0	0	0	0	3	0	3	212	0	212	F	اناث
261	0	261	0	0	0	0	0	0	74	0	74	187	0	187	Co	مختلطة
681	0	681	0	0	0	11	0	11	84	0	84	586	0	586	T	مجموع
832	123	709	34	34	0	11	0	11	143	0	143	644	89	555	M	ذكور
830	146	684	38	38	0	0	0	0	89	0	89	703	108	595	F	اناث
859	19	840	0	0	0	0	0	0	410	0	410	449	19	430	Co	مختلطة
2521	288	2233	72	72	0	11	0	11	642	0	642	1796	216	1580	T	مجموع

توزيع الشعب في محافظة "مادبا" حسب المديرية والجنس والمرحلة في وزارة التربية والتعليم للعام ٢٠٢٢-٢٠٢١

Distribution of Class-Units in "Madaba" Governorate by Directorate, Gender, Cycle In MOE Schools for The Year 2021-2022

وزارة التربية والتعليم Ministry Of Education															المديرية Directorate	
المجموع Total				الثانوي Secondary				الأساسي Primary				الروضة Kindergarten				
مجموع T	مختلطة Co	إناث F	ذكور M	مجموع T	مختلطة Co	إناث F	ذكور M	مجموع T	مختلطة Co	إناث F	ذكور M	مجموع T	مختلطة Co	إناث F		ذكور M
1210	262	491	457	189	2	92	95	965	204	399	362	56	56	0	0	مادبا Madaba
586	187	212	187	64	1	36	27	481	146	176	159	41	40	0	1	ذيبان Theeban
1796	449	703	644	253	3	128	122	1446	350	575	521	97	96	0	1	المجموع Total

توزيع الشعب في محافظة "مادبا" حسب المديرية والجنس والمرحلة في المدارس الخاصة للعام ٢٠٢٢-٢٠٢١

Distribution of Class-Units in "Madaba" Governorate by Directorate, Gender, Cycle In Private Schools for The Year 2021-2022

مدارس خاصة Private Schools															المديرية Directorate	
المجموع Total				الثانوي Secondary				الأساسي Primary				الروضة Kindergarten				
مجموع T	مختلطة Co	إناث F	ذكور M	مجموع T	مختلطة Co	إناث F	ذكور M	مجموع T	مختلطة Co	إناث F	ذكور M	مجموع T	مختلطة Co	إناث F		ذكور M
558	336	86	136	40	1	18	21	426	244	67	115	92	91	1	0	مادبا Madaba
84	74	3	7	0	0	0	0	64	54	3	7	20	20	0	0	ذيبان Theeban
642	410	89	143	40	1	18	21	490	298	70	122	112	111	1	0	المجموع Total

توزيع الشعب في محافظة "مادبا" حسب المديرية والجنس والمرحلة في المدارس الحكومية الأخرى للعام ٢٠٢٢-٢٠٢١

Distribution of Class-Units in "Madaba" Governorate by Directorate, Gender, Cycle In Other Governmental Schools for The Year 2021-2022

حكومية أخرى Other Governmental															المديرية Directorate	
المجموع Total				الثانوي Secondary				الأساسي Primary				الروضة Kindergarten				
مجموع T	مختلطة Co	إناث F	ذكور M	مجموع T	مختلطة Co	إناث F	ذكور M	مجموع T	مختلطة Co	إناث F	ذكور M	مجموع T	مختلطة Co	إناث F		ذكور M
0	0	0	0	0	0	0	0	0	0	0	0	0	0	0	0	مادبا Madaba
11	0	0	11	4	0	0	4	7	0	0	7	0	0	0	0	ذيبان Theeban
11	0	0	11	4	0	0	4	7	0	0	7	0	0	0	0	المجموع Total

توزيع الشعب في محافظة "مادبا" حسب المديرية والجنس والمرحلة في مدارس وكالة الغوث للعام ٢٠٢٢-٢٠٢١

Distribution of Class-Units in "Madaba" Governorate by Directorate, Gender, Cycle In UNRWA Schools for The Year 2021-2022

وكالة الغوث UNRWA															المديرية Directorate	
المجموع Total				الثانوي Secondary				الأساسي Primary				الروضة Kindergarten				
مجموع T	مختلطة Co	إناث F	ذكور M	مجموع T	مختلطة Co	إناث F	ذكور M	مجموع T	مختلطة Co	إناث F	ذكور M	مجموع T	مختلطة Co	إناث F		ذكور M
72	0	38	34	0	0	0	0	72	0	38	34	0	0	0	0	مادبا Madaba
0	0	0	0	0	0	0	0	0	0	0	0	0	0	0	0	ذيبان Theeban
72	0	38	34	0	0	0	0	72	0	38	34	0	0	0	0	المجموع Total

توزيع الشعب في محافظة "مادبا" حسب المديرية والجنس والمرحلة لجميع السلطات للعام ٢٠٢٢-٢٠٢١

Distribution of Class-Units in "Madaba" Governorate by Directorate, Gender, Cycle In All Authorities School for The Year 2021-2022

جميع السلطات All Authorities															المديرية Directorate	
المجموع Total				الثانوي Secondary				الأساسي Primary				الروضة Kindergarten				
مجموع T	مختلطة Co	إناث F	ذكور M	مجموع T	مختلطة Co	إناث F	ذكور M	مجموع T	مختلطة Co	إناث F	ذكور M	مجموع T	مختلطة Co	إناث F		ذكور M
1840	598	615	627	229	3	110	116	1463	448	504	511	148	147	1	0	مادبا Madaba
681	261	215	205	68	1	36	31	552	200	179	173	61	60	0	1	ذيبان Theeban
2521	859	830	832	297	4	146	147	2015	648	683	684	209	207	1	1	المجموع Total

توزيع المعلمين حسب السلطة والمديرية والجنس والملكية لمحافظة مادبا للعام ٢٠٢٢-٢٠٢١

Distribution of Teachers by Authority, Directorate, Gender & Ownership In Madaba for The Year 2021-2022

المجموع العام			وكالة الغوث الدولية			حكومية اخرى			مدارس خاصة			وزارة التربية والتعليم			الجنس Gender	المديرية Directorate
Grand Total			UNRWA			Other Governmental			Private Schools			Ministry of Education				
مجموع Total	مستأجر Rented	ملك Owned	مجموع Total	مستأجر Rented	ملك Owned	مجموع Total	مستأجر Rented	ملك Owned	مجموع Total	مستأجر Rented	ملك Owned	مجموع Total	مستأجر Rented	ملك Owned		
883	79	804	56	0	56	0	0	0	74	0	74	753	79	674	M	ذكور
1937	323	1614	48	0	48	0	0	0	721	168	553	1168	155	1013	F	اناث
2820	402	2418	104	0	104	0	0	0	795	168	627	1921	234	1687	T	مجموع
370	31	339	0	0	0	34	0	34	2	1	1	334	30	304	M	ذكور
785	148	637	0	0	0	0	0	0	100	57	43	685	91	594	F	اناث
1155	179	976	0	0	0	34	0	34	102	58	44	1019	121	898	T	مجموع
1253	110	1143	56	0	56	34	0	34	76	1	75	1087	109	978	M	ذكور
2722	471	2251	48	0	48	0	0	0	821	225	596	1853	246	1607	F	اناث
3975	581	3394	104	0	104	34	0	34	897	226	671	2940	355	2585	T	مجموع

توزيع المعلمين حسب السلطة والمديرية والجنس والفترة لمحافظة مادبا للعام ٢٠٢٢-٢٠٢١

Distribution of Teachers by Authority, Directorate, Gender & Shifts In Madaba for The Year 2021-2022

المجموع العام			وكالة الغوث الدولية			حكومية اخرى			مدارس خاصة			وزارة التربية والتعليم			الجنس Gender	المديرية Directorate
Grand Total			UNRWA			Other Governmental			Private Schools			Ministry of Education				
مجموع Total	فترتين double shift	فترة One shift	مجموع Total	فترتين double shift	فترة One shift	مجموع Total	فترتين double shift	فترة One shift	مجموع Total	فترتين double shift	فترة One shift	مجموع Total	فترتين double shift	فترة One shift		
883	197	686	56	56	0	0	0	0	74	0	74	753	141	612	M	ذكور
1937	242	1695	48	48	0	0	0	0	721	0	721	1168	194	974	F	اناث
2820	439	2381	104	104	0	0	0	0	795	0	795	1921	335	1586	T	مجموع
370	0	370	0	0	0	34	0	34	2	0	2	334	0	334	M	ذكور
785	0	785	0	0	0	0	0	0	100	0	100	685	0	685	F	اناث
1155	0	1155	0	0	0	34	0	34	102	0	102	1019	0	1019	T	مجموع
1253	197	1056	56	56	0	34	0	34	76	0	76	1087	141	946	M	ذكور
2722	242	2480	48	48	0	0	0	0	821	0	821	1853	194	1659	F	اناث
3975	439	3536	104	104	0	34	0	34	897	0	897	2940	335	2605	T	مجموع

توزيع المعلمين حسب السلطة والمديرية والجنس والمرحلة لمحافظة مادبا للعام ٢٠٢١-٢٠٢٢

Distribution of Teachers by Authority, Directorate, Gender & Cycle In Madaba for The Year 2021-2022

المجموع العام				وكالة الغوث الدولية				حكومية اخرى				مدارس خاصة				وزارة التربية والتعليم				الجنس Gender	المديرية Directorate
Grand Total				UNRWA				Other Governmental				Private Schools				Ministry of Education					
مجموع Total	ثانوي Secondary	اساسي Basic	روضة Kindergarten	مجموع Total	ثانوي Secondary	اساسي Basic	روضة Kindergarten	مجموع Total	ثانوي Secondary	اساسي Basic	روضة Kindergarten	مجموع Total	ثانوي Secondary	اساسي Basic	روضة Kindergarten	مجموع Total	ثانوي Secondary	اساسي Basic	روضة Kindergarten		
370	87	283	0	0	0	0	0	34	15	19	0	2	0	2	0	334	72	262	0	M ذكور	مادبا Madaba
785	96	630	59	0	0	0	0	0	0	0	0	100	0	82	18	685	96	548	41	F اناث	
1155	183	913	59	0	0	0	0	34	15	19	0	102	0	84	18	1019	168	810	41	T مجموع	
883	286	597	0	56	0	56	0	0	0	0	0	74	39	35	0	753	247	506	0	M ذكور	ذبيان Theeban
1937	308	1475	154	48	0	48	0	0	0	0	0	721	105	518	98	1168	203	909	56	F اناث	
2820	594	2072	154	104	0	104	0	0	0	0	0	795	144	553	98	1921	450	1415	56	T مجموع	
1253	373	880	0	56	0	56	0	34	15	19	0	76	39	37	0	1087	319	768	0	M ذكور	المجموع Total
2722	404	2105	213	48	0	48	0	0	0	0	0	821	105	600	116	1853	299	1457	97	F اناث	
3975	777	2985	213	104	0	104	0	34	15	19	0	897	144	637	116	2940	618	2225	97	T مجموع	

توزيع المعلمين حسب السلطة والمديرية والتأهيل لمحافظة مادبا للعام ٢٠٢١-٢٠٢٢

Distribution of Teachers by Authority, Directorate, Qualification In Madaba for The Year 2021-2022

المجموع العام		وكالة الغوث الدولية				حكومية اخرى				مدارس خاصة				وزارة التربية والتعليم				المديرية Directorate	
Grand Total		UNRWA				Other Governmental				Private Schools				Ministry of Education					
المجموع Total	مؤهلين -Non	مؤهلين -Non	مؤهلين Qualifif	المجموع Total	مؤهلين -Non	مؤهلين -Non	مؤهلين Qualifif	المجموع Total	مؤهلين -Non	مؤهلين -Non	مؤهلين Qualifif	المجموع Total	مؤهلين -Non	مؤهلين -Non	مؤهلين Qualifif	المجموع Total	مؤهلين -Non	مؤهلين -Non	مؤهلين Qualifif
2820	197	2623	104	6	98	0	0	0	795	69	726	1921	122	1799	مادبا Madaba				
1155	65	1090	0	0	0	34	2	32	102	7	95	1019	56	963	ذبيان Theeban				
3975	262	3713	104	6	98	34	2	32	897	76	821	2940	178	2762	المجموع Total				

Note : Qualified teachers : Those who hold bachelor degree & above

ملاحظة المعلمون المؤهلون : المعلمون الذين يحملون درجة البكالوريوس فما فوق

توزيع طلاب حسب السلطة والمديرية والجنس والملكية لمحافظة مادبا للعام ٢٠٢٢-٢٠٢١

Distribution of Students by Authority, Directorate, Gender & Ownership In Madaba for The Year 2021-2022

المجموع العام			وكالة الفوث الدولية			حكومية اخرى			مدارس خاصة			وزارة التربية والتعليم			الجنس Gender	المديرية Directorate
Grand Total			UNRWA			Other Governmental			Private Schools			Ministry of Education				
مجموع Total	مستأجر Rented	ملك Owned	مجموع Total	مستأجر Rented	ملك Owned	مجموع Total	مستأجر Rented	ملك Owned	مجموع Total	مستأجر Rented	ملك Owned	مجموع Total	مستأجر Rented	ملك Owned		
24333	3588	20745	1640	0	1640	0	0	0	5985	1415	4570	16708	2173	14535	M ذكور	مادبا Madaba
23168	2286	20882	1508	0	1508	0	0	0	3904	838	3066	17756	1448	16308	F اناث	
47501	5874	41627	3148	0	3148	0	0	0	9889	2253	7636	34464	3621	30843	T مجموع	
6092	1043	5049	0	0	0	202	0	202	751	415	336	5139	628	4511	M ذكور	ذبيان Theeban
5804	519	5285	0	0	0	0	0	0	481	248	233	5323	271	5052	F اناث	
11896	1562	10334	0	0	0	202	0	202	1232	663	569	10462	899	9563	T مجموع	
30425	4631	25794	1640	0	1640	202	0	202	6736	1830	4906	21847	2801	19046	M ذكور	المجموع Total
28972	2805	26167	1508	0	1508	0	0	0	4385	1086	3299	23079	1719	21360	F اناث	
59397	7436	51961	3148	0	3148	202	0	202	11121	2916	8205	44926	4520	40406	T مجموع	

توزيع الطلاب حسب السلطة والمديرية والجنس والفترة لمحافظة مادبا للعام ٢٠٢٢-٢٠٢١

Distribution of Students by Authority, Directorate, Gender & Shifts In Madaba for The Year 2021-2022

المجموع العام			وكالة الفوث الدولية			حكومية اخرى			مدارس خاصة			وزارة التربية والتعليم			الجنس Gender	المديرية Directorate
Grand Total			UNRWA			Other Governmental			Private Schools			Ministry of Education				
مجموع Total	فترتين double shift	فترة One shift	مجموع Total	فترتين double shift	فترة One shift	مجموع Total	فترتين double shift	فترة One shift	مجموع Total	فترتين double shift	فترة One shift	مجموع Total	فترتين double shift	فترة One shift		
24333	4441	19892	1640	1640	0	0	0	0	5985	0	5985	16708	2801	13907	M ذكور	مادبا Madaba
23168	4898	18270	1508	1508	0	0	0	0	3904	0	3904	17756	3390	14366	F اناث	
47501	9339	38162	3148	3148	0	0	0	0	9889	0	9889	34464	6191	28273	T مجموع	
6092	0	6092	0	0	0	202	0	202	751	0	751	5139	0	5139	M ذكور	ذبيان Theeban
5804	0	5804	0	0	0	0	0	0	481	0	481	5323	0	5323	F اناث	
11896	0	11896	0	0	0	202	0	202	1232	0	1232	10462	0	10462	T مجموع	
30425	4441	25984	1640	1640	0	202	0	202	6736	0	6736	21847	2801	19046	M ذكور	المجموع Total
28972	4898	24074	1508	1508	0	0	0	0	4385	0	4385	23079	3390	19689	F اناث	
59397	9339	50058	3148	3148	0	202	0	202	11121	0	11121	44926	6191	38735	T مجموع	

توزيع الطلاب حسب السلطة والمديرية والجنس والمرحلة لمحافظة مادبا للعام ٢٠٢١-٢٠٢٢

Distribution of Students by Authority, Directorate, Gender & Cycle In Madaba for The Year 2021-2022

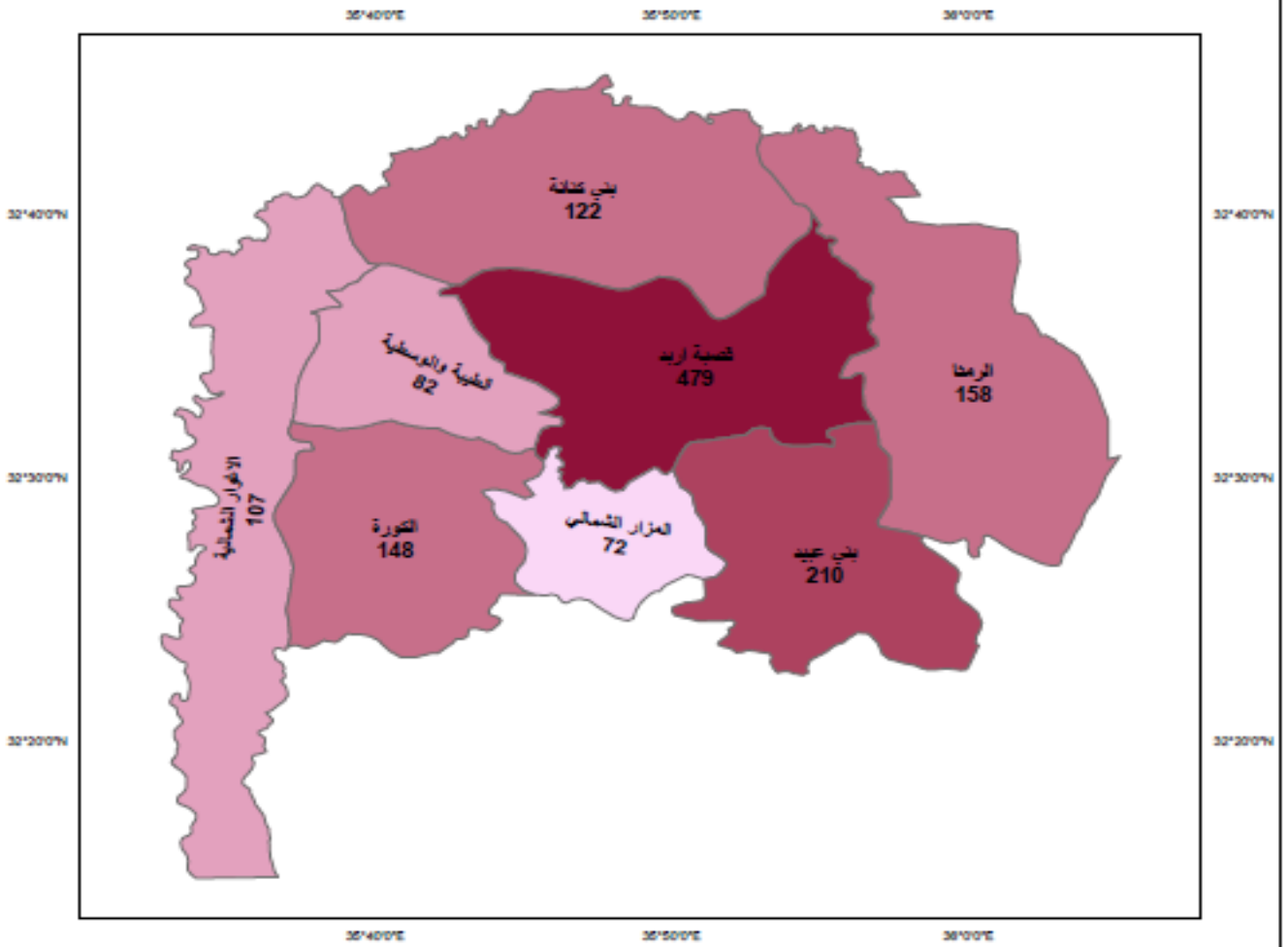
المجموع العام				وكالة الغوث الدولية				حكومية اخرى				مدارس خاصة				وزارة التربية والتعليم				الجنس Gender	المديرية Directorate
Grand Total				UNRWA				Other Governmental				Private Schools				Ministry of Education					
مجموع Total	ثانوي Secondary	اساسي Basic	روضة Kindergarten	مجموع Total	ثانوي Secondary	اساسي Basic	روضة Kindergarten	مجموع Total	ثانوي Secondary	اساسي Basic	روضة Kindergarten	مجموع Total	ثانوي Secondary	اساسي Basic	روضة Kindergarten	مجموع Total	ثانوي Secondary	اساسي Basic	روضة Kindergarten		
24333	2930	19797	1606	1640	0	1640	0	0	0	0	0	5985	340	4849	796	16708	2590	13308	810	M ذكور	مادبا Madaba
23168	2839	18784	1545	1508	0	1508	0	0	0	0	0	3904	254	2972	678	17756	2585	14304	867	F اناث	
47501	5769	38581	3151	3148	0	3148	0	0	0	0	0	9889	594	7821	1474	34464	5175	27612	1677	T مجموع	
6092	705	4919	468	0	0	0	0	202	44	158	0	751	0	611	140	5139	661	4150	328	M ذكور	ذيبان Theeban
5804	695	4626	483	0	0	0	0	0	0	0	0	481	0	320	161	5323	695	4306	322	F اناث	
11896	1400	9545	951	0	0	0	0	202	44	158	0	1232	0	931	301	10462	1356	8456	650	T مجموع	
30425	3635	24716	2074	1640	0	1640	0	202	44	158	0	6736	340	5460	936	21847	3251	17458	1138	M ذكور	المجموع Total
28972	3534	23410	2028	1508	0	1508	0	0	0	0	0	4385	254	3292	839	23079	3280	18610	1189	F اناث	
59397	7169	48126	4102	3148	0	3148	0	202	44	158	0	11121	594	8752	1775	44926	6531	36068	2327	T مجموع	



خريطة التوزيع الجغرافي للمدارس المملكة على مستوى المحافظات للعام ٢٠٢٢/٢٠٢١



محافظة اربد



مفتاح الخريطة

مديريات التربية والتعليم

عدد المدارس

34 - 72
73 - 117
118 - 158
159 - 263
264 - 522

0 70 140 280 420 560
Kilometers



وزارة التربية والتعليم
إدارة التخطيط والبحث التربوي
قسم الخريطة المدرسية

توزيع المدارس حسب السلطة والمديرية والجنس والملكية لمحافظة اربد للعام ٢٠٢٢-٢٠٢١
Distribution of Schools by Authority, Directorate, Gender & Ownership In Irbid For The Year 2021-2022

المجموع العام			وكالة الغوث الدولية			حكومية اخرى			مدارس خاصة			وزارة التربية والتعليم			الجنس Gender	المديرية Directorate
Grand Total			UNRWA			Other Governmental			Private Schools			Ministry of Education				
مجموع Total	مستأجر Rented	ملك Owned	مجموع Total	مستأجر Rented	ملك Owned	مجموع Total	مستأجر Rented	ملك Owned	مجموع Total	مستأجر Rented	ملك Owned	مجموع Total	مستأجر Rented	ملك Owned		
97	12	85	8	2	6	1	1	0	2	0	2	86	9	77	M	ذكور
40	14	26	4	3	1	0	0	0	1	1	0	35	10	25	F	اناث
342	166	176	2	0	2	0	0	0	253	153	100	87	13	74	Co	مختلطة
479	192	287	14	5	9	1	1	0	256	154	102	208	32	176	T	مجموع
26	0	26	3	0	3	0	0	0	0	0	0	23	0	23	M	ذكور
10	0	10	2	0	2	0	0	0	0	0	0	8	0	8	F	اناث
174	72	102	1	0	1	0	0	0	139	63	76	34	9	25	Co	مختلطة
210	72	138	6	0	6	0	0	0	139	63	76	65	9	56	T	مجموع
20	0	20	0	0	0	0	0	0	0	0	0	20	0	20	M	ذكور
1	0	1	0	0	0	0	0	0	0	0	0	1	0	1	F	اناث
51	29	22	0	0	0	0	0	0	26	23	3	25	6	19	Co	مختلطة
72	29	43	0	0	0	0	0	0	26	23	3	46	6	40	T	مجموع
21	0	21	0	0	0	0	0	0	0	0	0	21	0	21	M	ذكور
5	0	5	0	0	0	0	0	0	0	0	0	5	0	5	F	اناث
56	12	44	0	0	0	0	0	0	26	10	16	30	2	28	Co	مختلطة
82	12	70	0	0	0	0	0	0	26	10	16	56	2	54	T	مجموع
35	4	31	6	1	5	1	0	1	0	0	0	28	3	25	M	ذكور
6	2	4	4	1	3	0	0	0	0	0	0	2	1	1	F	اناث
66	32	34	3	1	2	0	0	0	22	15	7	41	16	25	Co	مختلطة
107	38	69	13	3	10	1	0	1	22	15	7	71	20	51	T	مجموع
35	6	29	1	1	0	0	0	0	0	0	0	34	5	29	M	ذكور
12	7	5	0	0	0	0	0	0	0	0	0	12	7	5	F	اناث
111	51	60	1	1	0	0	0	0	68	32	36	42	18	24	Co	مختلطة
158	64	94	2	2	0	0	0	0	68	32	36	88	30	58	T	مجموع
35	3	32	0	0	0	0	0	0	0	0	0	35	3	32	M	ذكور
10	3	7	0	0	0	0	0	0	0	0	0	10	3	7	F	اناث
103	56	47	0	0	0	0	0	0	56	37	19	47	19	28	Co	مختلطة
148	62	86	0	0	0	0	0	0	56	37	19	92	25	67	T	مجموع
38	2	36	0	0	0	1	0	1	0	0	0	37	2	35	M	ذكور
16	0	16	0	0	0	0	0	0	0	0	0	16	0	16	F	اناث
68	23	45	0	0	0	0	0	0	11	7	4	57	16	41	Co	مختلطة
122	25	97	0	0	0	1	0	1	11	7	4	110	18	92	T	مجموع
307	27	280	18	4	14	3	1	2	2	0	2	284	22	262	M	ذكور
100	26	74	10	4	6	0	0	0	1	1	0	89	21	68	F	اناث
971	441	530	7	2	5	0	0	0	601	340	261	363	99	264	Co	مختلطة
1378	494	884	35	10	25	3	1	2	604	341	263	736	142	594	T	مجموع

توزيع المدارس حسب السلطة والمديرية والجنس والفترة لمحافظة اربيد للعام ٢٠٢٢-٢٠٢١
Distribution of Schools by Authority, Directorate, Gender & Shifts In Irbid for The Year 2021-2022

المجموع العام			وكالة الغوث الدولية			حكومية اخرى			مدارس خاصة			وزارة التربية والتعليم			الجنس Gender	المديرية Directorate
Grand Total			UNRWA			Other Governmental			Private Schools			Ministry of Education				
مجموع Total	فترتين double shif	فترة One shift	مجموع Total	فترتين double shif	فترة One shift	مجموع Total	فترتين double shif	فترة One shift	مجموع Total	فترتين double shif	فترة One shift	مجموع Total	فترتين double shif	فترة One shift		
97	31	66	8	5	3	1	0	1	2	0	2	86	26	60	M ذكور	لواء قصبة اربيد Irbid Qasbah
40	19	21	4	4	0	0	0	0	1	0	1	35	15	20	F اناث	
342	36	306	2	1	1	0	0	0	253	0	253	87	35	52	Co مختلطة	
479	86	393	14	10	4	1	0	1	256	0	256	208	76	132	T مجموع	
26	11	15	3	2	1	0	0	0	0	0	0	23	9	14	M ذكور	لواء بني عبيد Bani Obaid
10	4	6	2	1	1	0	0	0	0	0	0	8	3	5	F اناث	
174	11	163	1	1	0	0	0	0	139	0	139	34	10	24	Co مختلطة	
210	26	184	6	4	2	0	0	0	139	0	139	65	22	43	T مجموع	
20	2	18	0	0	0	0	0	0	0	0	0	20	2	18	M ذكور	لواء المزار الشمالي North Mazar
1	0	1	0	0	0	0	0	0	0	0	0	1	0	1	F اناث	
51	2	49	0	0	0	0	0	0	26	0	26	25	2	23	Co مختلطة	
72	4	68	0	0	0	0	0	0	26	0	26	46	4	42	T مجموع	
21	0	21	0	0	0	0	0	0	0	0	0	21	0	21	M ذكور	لوائى الطيبة والوسطية & Al-taibah Al-wasteiah
5	0	5	0	0	0	0	0	0	0	0	0	5	0	5	F اناث	
56	10	46	0	0	0	0	0	0	26	0	26	30	10	20	Co مختلطة	
82	10	72	0	0	0	0	0	0	26	0	26	56	10	46	T مجموع	
35	9	26	6	6	0	1	0	1	0	0	0	28	3	25	M ذكور	الاغوار الشمالية North Ghour
6	5	1	4	4	0	0	0	0	0	0	0	2	1	1	F اناث	
66	4	62	3	2	1	0	0	0	22	0	22	41	2	39	Co مختلطة	
107	18	89	13	12	1	1	0	1	22	0	22	71	6	65	T مجموع	
35	13	22	1	1	0	0	0	0	0	0	0	34	12	22	M ذكور	الرمثا Ramtha
12	5	7	0	0	0	0	0	0	0	0	0	12	5	7	F اناث	
111	18	93	1	1	0	0	0	0	68	0	68	42	17	25	Co مختلطة	
158	36	122	2	2	0	0	0	0	68	0	68	88	34	54	T مجموع	
35	3	32	0	0	0	0	0	0	0	0	0	35	3	32	M ذكور	الكورة Alkoura
10	0	10	0	0	0	0	0	0	0	0	0	10	0	10	F اناث	
103	3	100	0	0	0	0	0	0	56	0	56	47	3	44	Co مختلطة	
148	6	142	0	0	0	0	0	0	56	0	56	92	6	86	T مجموع	
38	0	38	0	0	0	1	0	1	0	0	0	37	0	37	M ذكور	بني كنانة Bani kenana
16	1	15	0	0	0	0	0	0	0	0	0	16	1	15	F اناث	
68	9	59	0	0	0	0	0	0	11	0	11	57	9	48	Co مختلطة	
122	10	112	0	0	0	1	0	1	11	0	11	110	10	100	T مجموع	
307	69	238	18	14	4	3	0	3	2	0	2	284	55	229	M ذكور	المجموع Total
100	34	66	10	9	1	0	0	0	1	0	1	89	25	64	F اناث	
971	93	878	7	5	2	0	0	0	601	0	601	363	88	275	Co مختلطة	
1378	196	1182	35	28	7	3	0	3	604	0	604	736	168	568	T مجموع	

توزيع المدارس حسب السلطة والمديرية والجنس والمرحلة لمحافظة اربد للعام ٢٠٢٢-٢٠٢١
Distribution of Schools by Authority, Directorate, Gender & Cycle Schools In Irbid for The Year 2021-2022

المجموع العام				وكالة الغوث الدولية				حكومية اخرى				مدارس خاصة				وزارة التربية والتعليم				الجنس Gender	المديرية Directorate
Grand Total				UNRWA				Other Governmental				Private Schools				Ministry of Education					
مجموع Total	ثانوي Secondary	اساسي Basic	روضة Kindergarten	مجموع Total	ثانوي Secondary	اساسي Basic	روضة Kindergarten	مجموع Total	ثانوي Secondary	اساسي Basic	روضة Kindergarten	مجموع Total	ثانوي Secondary	اساسي Basic	روضة Kindergarten	مجموع Total	ثانوي Secondary	اساسي Basic	روضة Kindergarten		
97	34	63	0	8	0	8	0	1	1	0	0	2	2	0	0	86	31	55	0	M ذكور	لواء قصبه اربد Irbid Qasbah
40	14	25	1	4	0	4	0	0	0	0	0	1	0	0	1	35	14	21	0	F اناث	
342	48	166	128	2	0	2	0	0	0	0	0	253	21	104	128	87	27	60	0	Co مختلطة	
479	96	254	129	14	0	14	0	1	1	0	0	256	23	104	129	208	72	136	0	T مجموع	
26	7	19	0	3	0	3	0	0	0	0	0	0	0	0	0	23	7	16	0	M ذكور	لواء بني عبيد Bani Obaid
10	5	5	0	2	0	2	0	0	0	0	0	0	0	0	0	8	5	3	0	F اناث	
174	20	75	79	1	0	1	0	0	0	0	0	139	17	45	77	34	3	29	2	Co مختلطة	
210	32	99	79	6	0	6	0	0	0	0	0	139	17	45	77	65	15	48	2	T مجموع	
20	7	13	0	0	0	0	0	0	0	0	0	0	0	0	0	20	7	13	0	M ذكور	لواء المزار الشمالي North Mazar
1	1	0	0	0	0	0	0	0	0	0	0	0	0	0	0	1	1	0	0	F اناث	
51	8	28	15	0	0	0	0	0	0	0	0	26	0	11	15	25	8	17	0	Co مختلطة	
72	16	41	15	0	0	0	0	0	0	0	0	26	0	11	15	46	16	30	0	T مجموع	
21	9	12	0	0	0	0	0	0	0	0	0	0	0	0	0	21	9	12	0	M ذكور	لوائى الطيبة والوسطية & Al-taibah Al-wasteiah
5	4	1	0	0	0	0	0	0	0	0	0	0	0	0	0	5	4	1	0	F اناث	
56	6	37	13	0	0	0	0	0	0	0	0	26	0	13	13	30	6	24	0	Co مختلطة	
82	19	50	13	0	0	0	0	0	0	0	0	26	0	13	13	56	19	37	0	T مجموع	
35	7	28	0	6	0	6	0	1	1	0	0	0	0	0	0	28	6	22	0	M ذكور	الاغوار الشمالية North Ghour
6	1	5	0	4	0	4	0	0	0	0	0	0	0	0	0	2	1	1	0	F اناث	
66	12	47	7	3	0	3	0	0	0	0	0	22	0	15	7	41	12	29	0	Co مختلطة	
107	20	80	7	13	0	13	0	1	1	0	0	22	0	15	7	71	19	52	0	T مجموع	
35	10	25	0	1	0	1	0	0	0	0	0	0	0	0	0	34	10	24	0	M ذكور	الرمثا Ramtha
12	5	7	0	0	0	0	0	0	0	0	0	0	0	0	0	12	5	7	0	F اناث	
111	9	66	36	1	0	1	0	0	0	0	0	68	2	31	35	42	7	34	1	Co مختلطة	
158	24	98	36	2	0	2	0	0	0	0	0	68	2	31	35	88	22	65	1	T مجموع	
35	15	20	0	0	0	0	0	0	0	0	0	0	0	0	0	35	15	20	0	M ذكور	الكورة Alkoura
10	4	6	0	0	0	0	0	0	0	0	0	0	0	0	0	10	4	6	0	F اناث	
103	13	51	39	0	0	0	0	0	0	0	0	56	1	16	39	47	12	35	0	Co مختلطة	
148	32	77	39	0	0	0	0	0	0	0	0	56	1	16	39	92	31	61	0	T مجموع	
38	19	19	0	0	0	0	0	1	1	0	0	0	0	0	0	37	18	19	0	M ذكور	بني كنانة Bani kenana
16	11	5	0	0	0	0	0	0	0	0	0	0	0	0	0	16	11	5	0	F اناث	
68	8	58	2	0	0	0	0	0	0	0	0	11	0	9	2	57	8	49	0	Co مختلطة	
122	38	82	2	0	0	0	0	1	1	0	0	11	0	9	2	110	37	73	0	T مجموع	
307	108	199	0	18	0	18	0	3	3	0	0	2	2	0	0	284	103	181	0	M ذكور	المجموع Total
100	45	54	1	10	0	10	0	0	0	0	0	1	0	0	1	89	45	44	0	F اناث	
971	124	528	319	7	0	7	0	0	0	0	0	601	41	244	316	363	83	277	3	Co مختلطة	
1378	277	781	320	35	0	35	0	3	3	0	0	604	43	244	317	736	231	502	3	T مجموع	

توزيع الشعب حسب السلطة والمديرية والجنس والملكية لمحافظة اربد للعام ٢٠٢٢-٢٠٢١
Distribution of Class-Units by Authority, Directorate, Gender & Ownership In Irbid for The Year 2021-2022

المجموع العام			وكالة الغوث الدولية			حكومية اخرى			مدارس خاصة			وزارة التربية والتعليم			الجنس Gender	المديرية Directorate
Grand Total			UNRWA			Other Governmental			Private Schools			Ministry of Education				
مجموع Total	مستأجر Rented	ملك Owned	مجموع Total	مستأجر Rented	ملك Owned	مجموع Total	مستأجر Rented	ملك Owned	مجموع Total	مستأجر Rented	ملك Owned	مجموع Total	مستأجر Rented	ملك Owned		
1838	229	1609	159	35	124	10	10	0	246	78	168	1423	106	1317	M	ذكور
1887	241	1646	106	64	42	0	0	0	165	35	130	1616	142	1474	F	اناث
1927	831	1096	17	0	17	0	0	0	1344	719	625	566	112	454	Co	مختلطة
5652	1301	4351	282	99	183	10	10	0	1755	832	923	3605	360	3245	T	مجموع
545	62	483	42	0	42	0	0	0	151	62	89	352	0	352	M	ذكور
598	59	539	58	0	58	0	0	0	91	35	56	449	24	425	F	اناث
1011	383	628	0	0	0	0	0	0	793	346	447	218	37	181	Co	مختلطة
2154	504	1650	100	0	100	0	0	0	1035	443	592	1019	61	958	T	مجموع
266	13	253	0	0	0	0	0	0	11	11	0	255	2	253	M	ذكور
273	5	268	0	0	0	0	0	0	0	0	0	273	5	268	F	اناث
225	148	77	0	0	0	0	0	0	138	122	16	87	26	61	Co	مختلطة
764	166	598	0	0	0	0	0	0	149	133	16	615	33	582	T	مجموع
261	4	257	0	0	0	0	0	0	11	4	7	250	0	250	M	ذكور
291	3	288	0	0	0	0	0	0	0	0	0	291	3	288	F	اناث
345	54	291	0	0	0	0	0	0	133	43	90	212	11	201	Co	مختلطة
897	61	836	0	0	0	0	0	0	144	47	97	753	14	739	T	مجموع
377	32	345	70	13	57	13	0	13	6	4	2	288	15	273	M	ذكور
402	30	372	62	12	50	0	0	0	1	1	0	339	17	322	F	اناث
339	208	131	7	7	0	0	0	0	131	99	32	201	102	99	Co	مختلطة
1118	270	848	139	32	107	13	0	13	138	104	34	828	134	694	T	مجموع
661	61	600	10	10	0	0	0	0	64	14	50	587	37	550	M	ذكور
726	195	531	10	10	0	0	0	0	50	7	43	666	178	488	F	اناث
656	236	420	0	0	0	0	0	0	404	140	264	252	96	156	Co	مختلطة
2043	492	1551	20	20	0	0	0	0	518	161	357	1505	311	1194	T	مجموع
479	44	435	0	0	0	0	0	0	29	11	18	450	33	417	M	ذكور
526	51	475	0	0	0	0	0	0	6	2	4	520	49	471	F	اناث
569	255	314	0	0	0	0	0	0	278	143	135	291	112	179	Co	مختلطة
1574	350	1224	0	0	0	0	0	0	313	156	157	1261	194	1067	T	مجموع
467	14	453	0	0	0	9	0	9	8	2	6	450	12	438	M	ذكور
473	6	467	0	0	0	0	0	0	2	1	1	471	5	466	F	اناث
371	115	256	0	0	0	0	0	0	82	43	39	289	72	217	Co	مختلطة
1311	135	1176	0	0	0	9	0	9	92	46	46	1210	89	1121	T	مجموع
4894	459	4435	281	58	223	32	10	22	526	186	340	4055	205	3850	M	ذكور
5176	590	4586	236	86	150	0	0	0	315	81	234	4625	423	4202	F	اناث
5443	2230	3213	24	7	17	0	0	0	3303	1655	1648	2116	568	1548	Co	مختلطة
15513	3279	12234	541	151	390	32	10	22	4144	1922	2222	10796	1196	9600	T	مجموع

توزيع الشعب حسب السلطة والمديرية والجنس والفترة لمحافظة اربد للعام ٢٠٢١-٢٠٢٢
Distribution of Class-Units by Authority, Directorate, Gender & Shifts In Irbid for the Year 2021-2022

المجموع العام			وكالة الغوث الدولية			حكومية اخرى			مدارس خاصة			وزارة التربية والتعليم			الجنس Gender	المديرية Directorate
Grand Total			UNRWA			Other Governmental			Private Schools			Ministry of Education				
مجموع Total	فترتين double shif	فترة One shift	مجموع Total	فترتين double shif	فترة One shift	مجموع Total	فترتين double shif	فترة One shift	مجموع Total	فترتين double shif	فترة One shift	مجموع Total	فترتين double shif	فترة One shift		
1838	583	1255	159	114	45	10	0	10	246	0	246	1423	469	954	M	ذكور
1887	765	1122	106	97	9	0	0	0	165	0	165	1616	668	948	F	اناث
1927	318	1609	17	8	9	0	0	0	1344	0	1344	566	310	256	Co	مختلطة
5652	1666	3986	282	219	63	10	0	10	1755	0	1755	3605	1447	2158	T	مجموع
545	184	361	42	32	10	0	0	0	151	0	151	352	152	200	M	ذكور
598	246	352	58	40	18	0	0	0	91	0	91	449	206	243	F	اناث
1011	61	950	0	0	0	0	0	0	793	0	793	218	61	157	Co	مختلطة
2154	491	1663	100	72	28	0	0	0	1035	0	1035	1019	419	600	T	مجموع
266	15	251	0	0	0	0	0	0	11	0	11	255	15	240	M	ذكور
273	22	251	0	0	0	0	0	0	0	0	0	273	22	251	F	اناث
225	9	216	0	0	0	0	0	0	138	0	138	87	9	78	Co	مختلطة
764	46	718	0	0	0	0	0	0	149	0	149	615	46	569	T	مجموع
261	0	261	0	0	0	0	0	0	11	0	11	250	0	250	M	ذكور
291	80	211	0	0	0	0	0	0	0	0	0	291	80	211	F	اناث
345	77	268	0	0	0	0	0	0	133	0	133	212	77	135	Co	مختلطة
897	157	740	0	0	0	0	0	0	144	0	144	753	157	596	T	مجموع
377	88	289	70	67	3	13	0	13	6	0	6	288	21	267	M	ذكور
402	90	312	62	60	2	0	0	0	1	0	1	339	30	309	F	اناث
339	8	331	7	0	7	0	0	0	131	0	131	201	8	193	Co	مختلطة
1118	186	932	139	127	12	13	0	13	138	0	138	828	59	769	T	مجموع
661	213	448	10	10	0	0	0	0	64	0	64	587	203	384	M	ذكور
726	242	484	10	10	0	0	0	0	50	0	50	666	232	434	F	اناث
656	135	521	0	0	0	0	0	0	404	0	404	252	135	117	Co	مختلطة
2043	590	1453	20	20	0	0	0	0	518	0	518	1505	570	935	T	مجموع
479	54	425	0	0	0	0	0	0	29	0	29	450	54	396	M	ذكور
526	6	520	0	0	0	0	0	0	6	0	6	520	6	514	F	اناث
569	12	557	0	0	0	0	0	0	278	0	278	291	12	279	Co	مختلطة
1574	72	1502	0	0	0	0	0	0	313	0	313	1261	72	1189	T	مجموع
467	0	467	0	0	0	9	0	9	8	0	8	450	0	450	M	ذكور
473	67	406	0	0	0	0	0	0	2	0	2	471	67	404	F	اناث
371	36	335	0	0	0	0	0	0	82	0	82	289	36	253	Co	مختلطة
1311	103	1208	0	0	0	9	0	9	92	0	92	1210	103	1107	T	مجموع
4894	1137	3757	281	223	58	32	0	32	526	0	526	4055	914	3141	M	ذكور
5176	1518	3658	236	207	29	0	0	0	315	0	315	4625	1311	3314	F	اناث
5443	656	4787	24	8	16	0	0	0	3303	0	3303	2116	648	1468	Co	مختلطة
15513	3311	12202	541	438	103	32	0	32	4144	0	4144	10796	2873	7923	T	مجموع

توزيع الشعب في محافظة "اربد" حسب المديرية والجنس والمرحلة في وزارة التربية والتعليم للعام ٢٠٢٢-٢٠٢١

Distribution of Class-Units in "Irbid" Governorate by Directorate, Gender & Cycle for MOE Schools for The Year 2021-2022

وزارة التربية والتعليم Ministry Of Education																المديرية Directorate
المجموع Total				الثانوي Secondary				الأساسي Primary				الروضة Kindergarten				
مجموع T	مختلطة Co	إناث F	ذكور M	مجموع T	مختلطة Co	إناث F	ذكور M	مجموع T	مختلطة Co	إناث F	ذكور M	مجموع T	مختلطة Co	إناث F	ذكور M	
3605	566	1616	1423	578	2	295	281	2904	441	1321	1142	123	123	0	0	لواء قصبه اربد Irbid Qasbah
1019	218	449	352	169	0	104	65	804	172	345	287	46	46	0	0	لواء بني عبيد Bani Obaid
615	87	273	255	104	0	53	51	481	57	220	204	30	30	0	0	المزار الشمالي North Mazar
753	212	291	250	107	0	60	47	609	175	231	203	37	37	0	0	لواحي الطيبة والوسطية Al-Taibah & Al-Wasteiah
828	201	339	288	120	0	66	54	653	146	273	234	55	55	0	0	الاغوار الشمالية North Ghour
1505	252	666	587	200	0	102	98	1252	199	564	489	53	53	0	0	الرمثا Ramtha
1261	291	520	450	207	1	106	100	993	232	412	349	61	58	2	1	الكورة AlKorah
1210	289	471	450	182	0	96	86	977	241	374	362	51	48	1	2	بني كنانة Bani Kinanah
10796	2116	4625	4055	1667	3	882	782	8673	1663	3740	3270	456	450	3	3	المجموع Total

توزيع الشعب في محافظة "اربد" حسب المديرية والجنس والمرحلة في المدارس الخاصة للعام ٢٠٢٢-٢٠٢١

Distribution of Class-Units in "Irbid" Governorate by Directorate, Gender & Cycle in Private Schools for The Year 2021-2022

مدارس خاصة Private Schools																المديرية Directorate
المجموع Total				الثانوي Secondary				الأساسي Primary				الروضة Kindergarten				
مجموع T	مختلطة Co	إناث F	ذكور M	مجموع T	مختلطة Co	إناث F	ذكور M	مجموع T	مختلطة Co	إناث F	ذكور M	مجموع T	مختلطة Co	إناث F	ذكور M	
1755	1344	165	246	92	20	34	38	1364	1032	128	204	299	292	3	4	لواء قصبه اربد Irbid Qasbah
1035	793	91	151	73	29	18	26	788	592	73	123	174	172	0	2	لواء بني عبيد Bani Obaid
149	138	0	11	0	0	0	0	100	90	0	10	49	48	0	1	المزار الشمالي North Mazar
144	133	0	11	0	0	0	0	110	100	0	10	34	33	0	1	لواحي الطيبة والوسطية Al-Taibah & Al-Wasteiah
138	131	1	6	0	0	0	0	105	98	1	6	33	33	0	0	الاغوار الشمالية North Ghour
518	404	50	64	5	0	5	0	408	301	45	62	105	103	0	2	الرمثا Ramtha
313	278	6	29	2	2	0	0	177	144	4	29	134	132	2	0	الكورة AlKorah
92	82	2	8	0	0	0	0	66	56	2	8	26	26	0	0	بني كنانة Bani Kinanah
4144	3303	315	526	172	51	57	64	3118	2413	253	452	854	839	5	10	المجموع Total

توزيع الشعب في محافظة "اربد" حسب المديرية والجنس والمرحلة في المدارس الحكومية الأخرى للعام ٢٠٢٢-٢٠٢١

Distribution of Class-Units in "Irbid" Governorate by Directorate, Gender & Cycle in other Governmental Schools for The Year 2021-2022

Other Governmental حكومية أخرى																المديرية Directorate
Total المجموع				Secondary الثانوي				Primary الأساسي				Kindergarten الروضة				
T	مختلطة Co	F اناث	M ذكور	T	مختلطة Co	F اناث	M ذكور	T	مختلطة Co	F اناث	M ذكور	T	مختلطة Co	F اناث	M ذكور	
10	0	0	10	2	0	0	2	8	0	0	8	0	0	0	0	Irbid لواء قصبه اربد
0	0	0	0	0	0	0	0	0	0	0	0	0	0	0	0	Bani Obaid لواء بني عبيد
0	0	0	0	0	0	0	0	0	0	0	0	0	0	0	0	North المزار الشمالي
0	0	0	0	0	0	0	0	0	0	0	0	0	0	0	0	Mazar لوائي الطيبة والوسطية
13	0	0	13	4	0	0	4	9	0	0	9	0	0	0	0	-Al Taibah & Al-Wasteiah الاغوار الشمالية
0	0	0	0	0	0	0	0	0	0	0	0	0	0	0	0	North Ghour
0	0	0	0	0	0	0	0	0	0	0	0	0	0	0	0	Ramtha الرمثا
0	0	0	0	0	0	0	0	0	0	0	0	0	0	0	0	الكورة
9	0	0	9	2	0	0	2	7	0	0	7	0	0	0	0	Bani ALKorah بني كنانه
32	0	0	32	8	0	0	8	24	0	0	24	0	0	0	0	Total المجموع

توزيع الشعب في محافظة "اربد" حسب المديرية والجنس والمرحلة في مدارس وكالة الغوث للعام ٢٠٢٢-٢٠٢١

Distribution of Class-Units in "Irbid" Governorate by Directorate, Gender & Cycle in UNRWA Schools for The Year 2021-2022

UNRWA وكالة الغوث																المديرية Directorate
Total المجموع				Secondary الثانوي				Primary الأساسي				Kindergarten الروضة				
مجموع T	مختلطة Co	F اناث	M ذكور	مجموع T	مختلطة Co	F اناث	M ذكور	مجموع T	مختلطة Co	F اناث	M ذكور	مجموع T	مختلطة Co	F اناث	M ذكور	
282	17	106	159	0	0	0	0	282	17	106	159	0	0	0	0	Irbid لواء قصبه اربد
100	0	58	42	0	0	0	0	100	0	58	42	0	0	0	0	Bani Obaid لواء بني عبيد
0	0	0	0	0	0	0	0	0	0	0	0	0	0	0	0	North المزار الشمالي
0	0	0	0	0	0	0	0	0	0	0	0	0	0	0	0	Mazar لوائي الطيبة والوسطية
139	7	62	70	0	0	0	0	139	7	62	70	0	0	0	0	-Al Taibah & Al-Wasteiah الاغوار الشمالية
20	0	10	10	0	0	0	0	20	0	10	10	0	0	0	0	North Ghour
0	0	0	0	0	0	0	0	0	0	0	0	0	0	0	0	Ramtha الرمثا
0	0	0	0	0	0	0	0	0	0	0	0	0	0	0	0	الكورة
0	0	0	0	0	0	0	0	0	0	0	0	0	0	0	0	Bani ALKorah بني كنانه
541	24	236	281	0	0	0	0	541	24	236	281	0	0	0	0	Total المجموع

توزيع الشعب في محافظة "اربد" حسب المديرية والجنس والمرحلة لجميع السلطات للعام ٢٠٢٢-٢٠٢١

Distribution of Class-Units in "Irbid" Governorate by Directorate, Gender & Cycle in All Auauthorities for The Year 2021-2022

All Authorities جميع السلطات																المديرية Directorate
Total المجموع				Secondary الثانوي				Primary الأساسي				Kindergarten الروضة				
مجموع T	مختلطة Co	F اناث	M ذكور	مجموع T	مختلطة Co	F اناث	M ذكور	مجموع T	مختلطة Co	F اناث	M ذكور	مجموع T	مختلطة Co	F اناث	M ذكور	
5652	1927	1887	1838	672	22	329	321	4558	1490	1555	1513	422	415	3	4	Irbid لواء قصبه اربد
2154	1011	598	545	242	29	122	91	1692	764	476	452	220	218	0	2	Bani Obaid لواء بني عبيد
764	225	273	266	104	0	53	51	581	147	220	214	79	78	0	1	North المزار الشمالي
897	345	291	261	107	0	60	47	719	275	231	213	71	70	0	1	Mazar لوائي الطيبة والوسطية
1118	339	402	377	124	0	66	58	906	251	336	319	88	88	0	0	-Al Taibah & Al-Wasteiah الاغوار الشمالية
2043	656	726	661	205	0	107	98	1680	500	619	561	158	156	0	2	North Ghour
1574	569	526	479	209	3	106	100	1170	376	416	378	195	190	4	1	Ramtha الرمثا
1311	371	473	467	184	0	96	88	1050	297	376	377	77	74	1	2	الكورة
15513	5443	5176	4894	1847	54	939	854	12356	4100	4229	4027	1310	1289	8	13	Bani ALKorah بني كنانه
																Total المجموع

توزيع المعلمين حسب السلطة والمديرية والجنس والملكية لمحافظة اربد للعام ٢٠٢١-٢٠٢٢

Distribution of Teachers by Authority, Directorate, Gender & Ownership In Irbid for The Year 2021-2022

المجموع العام			وكالة الغوث الدولية			حكومية اخرى			مدارس خاصة			وزارة التربية والتعليم			الجنس Gender	المديرية Directorate
Grand Total			UNRWA			Other Governmental			Private Schools			Ministry of Education				
مجموع Total	مستأجر Rented	ملك Owned	مجموع Total	مستأجر Rented	ملك Owned	مجموع Total	مستأجر Rented	ملك Owned	مجموع Total	مستأجر Rented	ملك Owned	مجموع Total	مستأجر Rented	ملك Owned		
2681	201	2480	226	49	177	20	20	0	129	13	116	2306	119	2187	M	ذكور
5792	1527	4265	185	108	77	0	0	0	2182	1008	1174	3425	411	3014	F	اناث
8473	1728	6745	411	157	254	20	20	0	2311	1021	1290	5731	530	5201	T	مجموع
785	43	742	78	0	78	0	0	0	110	43	67	597	0	597	M	ذكور
2524	686	1838	77	0	77	0	0	0	1380	597	783	1067	89	978	F	اناث
3309	729	2580	155	0	155	0	0	0	1490	640	850	1664	89	1575	T	مجموع
469	3	466	0	0	0	0	0	0	3	3	0	466	0	466	M	ذكور
756	187	569	0	0	0	0	0	0	162	144	18	594	43	551	F	اناث
1225	190	1035	0	0	0	0	0	0	165	147	18	1060	43	1017	T	مجموع
466	0	466	0	0	0	0	0	0	0	0	0	466	0	466	M	ذكور
1003	80	923	0	0	0	0	0	0	178	61	117	825	19	806	F	اناث
1469	80	1389	0	0	0	0	0	0	178	61	117	1291	19	1272	T	مجموع
683	46	637	100	23	77	42	0	42	0	0	0	541	23	518	M	ذكور
1091	288	803	85	13	72	0	0	0	155	117	38	851	158	693	F	اناث
1774	334	1440	185	36	149	42	0	42	155	117	38	1392	181	1211	T	مجموع
1071	75	996	14	14	0	0	0	0	12	0	12	1045	61	984	M	ذكور
2092	608	1484	13	13	0	0	0	0	614	179	435	1465	416	1049	F	اناث
3163	683	2480	27	27	0	0	0	0	626	179	447	2510	477	2033	T	مجموع
789	23	766	0	0	0	0	0	0	5	0	5	784	23	761	M	ذكور
1630	424	1206	0	0	0	0	0	0	326	159	167	1304	265	1039	F	اناث
2419	447	1972	0	0	0	0	0	0	331	159	172	2088	288	1800	T	مجموع
863	30	833	0	0	0	34	0	34	0	0	0	829	30	799	M	ذكور
1416	155	1261	0	0	0	0	0	0	123	61	62	1293	94	1199	F	اناث
2279	185	2094	0	0	0	34	0	34	123	61	62	2122	124	1998	T	مجموع
7807	421	7386	418	86	332	96	20	76	259	59	200	7034	256	6778	M	ذكور
16304	3955	12349	360	134	226	0	0	0	5120	2326	2794	10824	1495	9329	F	اناث
24111	4376	19735	778	220	558	96	20	76	5379	2385	2994	17858	1751	16107	T	مجموع

توزيع المعلمين حسب السلطة والمديرية والجنس والملكية لمحافظة اربد للعام ٢٠٢٢-٢٠٢١

Distribution of Teachers by Authority, Directorate, Gender & Ownership In Irbid for The Year 2021-2022

المجموع العام			وكالة الغوث الدولية			حكومية اخرى			مدارس خاصة			وزارة التربية والتعليم			الجنس Gender	المديرية Directorate
Grand Total			UNRWA			Other Governmental			Private Schools			Ministry of Education				
مجموع Total	فترتين double shift	فترة One shift	مجموع Total	فترتين double shift	فترة One shift	مجموع Total	فترتين double shift	فترة One shift	مجموع Total	فترتين double shift	فترة One shift	مجموع Total	فترتين double shift	فترة One shift		
2681	916	1765	226	155	71	20	0	20	129	0	129	2306	761	1545	M	ذكور
5792	1624	4168	185	159	26	0	0	0	2182	0	2182	3425	1465	1960	F	اناث
8473	2540	5933	411	314	97	20	0	20	2311	0	2311	5731	2226	3505	T	مجموع
785	296	489	78	63	15	0	0	0	110	0	110	597	233	364	M	ذكور
2524	493	2031	77	57	20	0	0	0	1380	0	1380	1067	436	631	F	اناث
3309	789	2520	155	120	35	0	0	0	1490	0	1490	1664	669	995	T	مجموع
469	29	440	0	0	0	0	0	0	3	0	3	466	29	437	M	ذكور
756	47	709	0	0	0	0	0	0	162	0	162	594	47	547	F	اناث
1225	76	1149	0	0	0	0	0	0	165	0	165	1060	76	984	T	مجموع
466	0	466	0	0	0	0	0	0	0	0	0	466	0	466	M	ذكور
1003	258	745	0	0	0	0	0	0	178	0	178	825	258	567	F	اناث
1469	258	1211	0	0	0	0	0	0	178	0	178	1291	258	1033	T	مجموع
683	121	562	100	89	11	42	0	42	0	0	0	541	32	509	M	ذكور
1091	144	947	85	85	0	0	0	0	155	0	155	851	59	792	F	اناث
1774	265	1509	185	174	11	42	0	42	155	0	155	1392	91	1301	T	مجموع
1071	358	713	14	14	0	0	0	0	12	0	12	1045	344	701	M	ذكور
2092	565	1527	13	13	0	0	0	0	614	0	614	1465	552	913	F	اناث
3163	923	2240	27	27	0	0	0	0	626	0	626	2510	896	1614	T	مجموع
789	88	701	0	0	0	0	0	0	5	0	5	784	88	696	M	ذكور
1630	23	1607	0	0	0	0	0	0	326	0	326	1304	23	1281	F	اناث
2419	111	2308	0	0	0	0	0	0	331	0	331	2088	111	1977	T	مجموع
863	1	862	0	0	0	34	0	34	0	0	0	829	1	828	M	ذكور
1416	155	1261	0	0	0	0	0	0	123	0	123	1293	155	1138	F	اناث
2279	156	2123	0	0	0	34	0	34	123	0	123	2122	156	1966	T	مجموع
7807	1809	5998	418	321	97	96	0	96	259	0	259	7034	1488	5546	M	ذكور
16304	3309	12995	360	314	46	0	0	0	5120	0	5120	10824	2995	7829	F	اناث
24111	5118	18993	778	635	143	96	0	96	5379	0	5379	17858	4483	13375	T	مجموع

توزيع المعلمين حسب السلطة والمديرية والجنس والمرحلة لمحافظة اربد للعام ٢٠٢١-٢٠٢٢

Distribution of Teachers by Authority, Directorate, Gender & Cycle In Irbid for The Year 2021-2022

المجموع العام				وكالة الغوث الدولية				حكومية اخرى				مدارس خاصة				وزارة التربية والتعليم				الجنس Gender	المديرية Directorate
Grand Total				UNRWA				Other Governmental				Private Schools				Ministry of Education					
مجموع Total	ثانوي Secondary	اساسي Basic	روضة Kindergarten	مجموع Total	ثانوي Secondary	اساسي Basic	روضة Kindergarten	مجموع Total	ثانوي Secondary	اساسي Basic	روضة Kindergarten	مجموع Total	ثانوي Secondary	اساسي Basic	روضة Kindergarten	مجموع Total	ثانوي Secondary	اساسي Basic	روضة Kindergarten		
2681	633	2048	0	226	0	226	0	20	6	14	0	129	50	79	0	2306	577	1729	0	M	ذكور
5792	856	4503	433	185	0	185	0	0	0	0	0	2182	220	1652	310	3425	636	2666	123	F	اناث
8473	1489	6551	433	411	0	411	0	20	6	14	0	2311	270	1731	310	5731	1213	4395	123	T	مجموع
785	179	606	0	78	0	78	0	0	0	0	0	110	54	56	0	597	125	472	0	M	ذكور
2524	363	1946	215	77	0	77	0	0	0	0	0	1380	165	1045	170	1067	198	824	45	F	اناث
3309	542	2552	215	155	0	155	0	0	0	0	0	1490	219	1101	170	1664	323	1296	45	T	مجموع
469	124	345	0	0	0	0	0	0	0	0	0	3	0	3	0	466	124	342	0	M	ذكور
756	114	569	73	0	0	0	0	0	0	0	0	162	0	119	43	594	114	450	30	F	اناث
1225	238	914	73	0	0	0	0	0	0	0	0	165	0	122	43	1060	238	792	30	T	مجموع
466	108	358	0	0	0	0	0	0	0	0	0	0	0	0	0	466	108	358	0	M	ذكور
1003	144	791	68	0	0	0	0	0	0	0	0	178	0	147	31	825	144	644	37	F	اناث
1469	252	1149	68	0	0	0	0	0	0	0	0	178	0	147	31	1291	252	1002	37	T	مجموع
683	135	548	0	100	0	100	0	42	17	25	0	0	0	0	0	541	118	423	0	M	ذكور
1091	152	851	88	85	0	85	0	0	0	0	0	155	0	122	33	851	152	644	55	F	اناث
1774	287	1399	88	185	0	185	0	42	17	25	0	155	0	122	33	1392	270	1067	55	T	مجموع
1071	209	862	0	14	0	14	0	0	0	0	0	12	2	10	0	1045	207	838	0	M	ذكور
2092	260	1679	153	13	0	13	0	0	0	0	0	614	26	489	99	1465	234	1177	54	F	اناث
3163	469	2541	153	27	0	27	0	0	0	0	0	626	28	499	99	2510	441	2015	54	T	مجموع
789	212	577	0	0	0	0	0	0	0	0	0	5	2	3	0	784	210	574	0	M	ذكور
1630	267	1199	164	0	0	0	0	0	0	0	0	326	9	214	103	1304	258	985	61	F	اناث
2419	479	1776	164	0	0	0	0	0	0	0	0	331	11	217	103	2088	468	1559	61	T	مجموع
863	271	592	0	0	0	0	0	34	12	22	0	0	0	0	0	829	259	570	0	M	ذكور
1416	255	1086	75	0	0	0	0	0	0	0	0	123	0	99	24	1293	255	987	51	F	اناث
2279	526	1678	75	0	0	0	0	34	12	22	0	123	0	99	24	2122	514	1557	51	T	مجموع
7807	1871	5936	0	418	0	418	0	96	35	61	0	259	108	151	0	7034	1728	5306	0	M	ذكور
16304	2411	12624	1269	360	0	360	0	0	0	0	0	5120	420	3887	813	10824	1991	8377	456	F	اناث
24111	4282	18560	1269	778	0	778	0	96	35	61	0	5379	528	4038	813	17858	3719	13683	456	T	مجموع

توزيع المعلمين حسب السلطة والمديرية والتأهيل لمحافظة اربد للعام ٢٠٢٢-٢٠٢١
Distribution of Teachers by Authority, Directorate, Qualification for In Irbid The Year 2021-2022

المجموع العام			وكالة الغوث الدولية			حكومية اخرى			مدارس خاصة			وزارة التربية والتعليم			المديرية Directorate
Grand Total			UNRWA			Other Governmental			Private Schools			Ministry of Education			
المجموع Total	غير مؤهلين Non-Qualified	مؤهلين Qualified	المجموع Total	غير مؤهلين Non-Qualified	مؤهلين Qualified	المجموع Total	غير مؤهلين Non-Qualified	مؤهلين Qualified	المجموع Total	غير مؤهلين Non-Qualified	مؤهلين Qualified	المجموع Total	غير مؤهلين Non-Qualified	مؤهلين Qualified	
8473	660	7813	411	0	411	20	2	18	2311	405	1906	5731	253	5478	لواء قصبه اربد Irbid Qasbah
3309	207	3102	155	0	155	0	0	0	1490	133	1357	1664	74	1590	لواء بني عبيد Bani Obaid
1225	81	1144	0	0	0	0	0	0	165	36	129	1060	45	1015	لواء المزار الشمالي North Mazar
1469	57	1412	0	0	0	0	0	0	178	6	172	1291	51	1240	لوائى الطيبة والوسطية Al-taibah & Al-wasteiah
1774	67	1707	185	0	185	42	1	41	155	19	136	1392	47	1345	الاعوار الشمالية North Ghour
3163	130	3033	27	0	27	0	0	0	626	36	590	2510	94	2416	الرمثا Ramtha
2419	115	2304	0	0	0	0	0	0	331	25	306	2088	90	1998	الكورة Alkoura
2279	92	2187	0	0	0	34	1	33	123	25	98	2122	66	2056	بني كنانة Bani kenana
24111	1409	22702	778	0	778	96	4	92	5379	685	4694	17858	720	17138	المجموع Total

Note : Qualified teachers : Those who hold bachelor degree & above

ملاحظة المعلمون المؤهلون : المعلمون الذين يحملون درجة البكالوريوس فما فوق

توزيع الطلبة حسب السلطة والمديرية والجنس والملكية لمحافظة اربيد للعام ٢٠٢٢-٢٠٢١

Distribution of Students by Authority, Directorate, Gender & Ownership In Irbid for The Year 2021-2022

المجموع العام			وكالة الغوث الدولية			حكومية اخرى			مدارس خاصة			وزارة التربية والتعليم			الجنس Gender	المديرية Directorate
Grand Total			UNRWA			Other Governmental			Private Schools			Ministry of Education				
مجموع Total	مستأجر Rented	ملك Owned	مجموع Total	مستأجر Rented	ملك Owned	مجموع Total	مستأجر Rented	ملك Owned	مجموع Total	مستأجر Rented	ملك Owned	مجموع Total	مستأجر Rented	ملك Owned		
83222	13584	69638	7512	1264	6248	226	226	0	17566	7519	10047	57918	4575	53343	M	ذكور
78759	12555	66204	4707	2560	2147	0	0	0	12449	5042	7407	61603	4953	56650	F	اناث
161981	26139	135842	12219	3824	8395	226	226	0	30015	12561	17454	119521	9528	109993	T	مجموع
26901	5067	21834	2087	0	2087	0	0	0	10257	4629	5628	14557	438	14119	M	ذكور
26747	3973	22774	2541	0	2541	0	0	0	7008	3071	3937	17198	902	16296	F	اناث
53648	9040	44608	4628	0	4628	0	0	0	17265	7700	9565	31755	1340	30415	T	مجموع
9405	1640	7765	0	0	0	0	0	0	1467	1298	169	7938	342	7596	M	ذكور
8869	978	7891	0	0	0	0	0	0	870	754	116	7999	224	7775	F	اناث
18274	2618	15656	0	0	0	0	0	0	2337	2052	285	15937	566	15371	T	مجموع
10970	620	10350	0	0	0	0	0	0	1582	522	1060	9388	98	9290	M	ذكور
10721	492	10229	0	0	0	0	0	0	938	303	635	9783	189	9594	F	اناث
21691	1112	20579	0	0	0	0	0	0	2520	825	1695	19171	287	18884	T	مجموع
15829	2963	12866	2499	338	2161	451	0	451	1512	1220	292	11367	1405	9962	M	ذكور
14788	2137	12651	1926	217	1709	0	0	0	837	652	185	12025	1268	10757	F	اناث
30617	5100	25517	4425	555	3870	451	0	451	2349	1872	477	23392	2673	20719	T	مجموع
28121	4016	24105	223	223	0	0	0	0	5889	1679	4210	22009	2114	19895	M	ذكور
27319	6585	20734	315	315	0	0	0	0	4206	987	3219	22798	5283	17515	F	اناث
55440	10601	44839	538	538	0	0	0	0	10095	2666	7429	44807	7397	37410	T	مجموع
19104	3375	15729	0	0	0	0	0	0	3065	1388	1677	16039	1987	14052	M	ذكور
18298	2809	15489	0	0	0	0	0	0	1821	884	937	16477	1925	14552	F	اناث
37402	6184	31218	0	0	0	0	0	0	4886	2272	2614	32516	3912	28604	T	مجموع
15518	1268	14250	0	0	0	286	0	286	856	342	514	14376	926	13450	M	ذكور
14632	929	13703	0	0	0	0	0	0	591	245	346	14041	684	13357	F	اناث
30150	2197	27953	0	0	0	286	0	286	1447	587	860	28417	1610	26807	T	مجموع
209070	32533	176537	12321	1825	10496	963	226	737	42194	18597	23597	153592	11885	141707	M	ذكور
200133	30458	169675	9489	3092	6397	0	0	0	28720	11938	16782	161924	15428	146496	F	اناث
409203	62991	346212	21810	4917	16893	963	226	737	70914	30535	40379	315516	27313	288203	T	مجموع

توزيع الطلاب حسب السلطة والمديرية والجنس والفترة لمحافظة اربد للعام ٢٠٢٢-٢٠٢١
Distribution of Students by Authority, Directorate, Gender & Shifts In Irbid for The Year 2021-2022

المجموع العام			وكالة الغوث الدولية			حكومية اخرى			مدارس خاصة			وزارة التربية والتعليم			الجنس Gender	المديرية Directorate
Grand Total			UNRWA			Other Governmental			Private Schools			Ministry of Education				
مجموع Total	فترتين double shift	فترة One shift	مجموع Total	فترتين double shift	فترة One shift	مجموع Total	فترتين double shift	فترة One shift	مجموع Total	فترتين double shift	فترة One shift	مجموع Total	فترتين double shift	فترة One shift		
83222	26772	56450	7512	5403	2109	226	0	226	17566	0	17566	57918	21369	36549	M	ذكور
78759	31486	47273	4707	4164	543	0	0	0	12449	0	12449	61603	27322	34281	F	اناث
161981	58258	103723	12219	9567	2652	226	0	226	30015	0	30015	119521	48691	70830	T	مجموع
26901	7237	19664	2087	1594	493	0	0	0	10257	0	10257	14557	5643	8914	M	ذكور
26747	9380	17367	2541	1708	833	0	0	0	7008	0	7008	17198	7672	9526	F	اناث
53648	16617	37031	4628	3302	1326	0	0	0	17265	0	17265	31755	13315	18440	T	مجموع
9405	373	9032	0	0	0	0	0	0	1467	0	1467	7938	373	7565	M	ذكور
8869	502	8367	0	0	0	0	0	0	870	0	870	7999	502	7497	F	اناث
18274	875	17399	0	0	0	0	0	0	2337	0	2337	15937	875	15062	T	مجموع
10970	990	9980	0	0	0	0	0	0	1582	0	1582	9388	990	8398	M	ذكور
10721	2801	7920	0	0	0	0	0	0	938	0	938	9783	2801	6982	F	اناث
21691	3791	17900	0	0	0	0	0	0	2520	0	2520	19171	3791	15380	T	مجموع
15829	2838	12991	2499	2363	136	451	0	451	1512	0	1512	11367	475	10892	M	ذكور
14788	2908	11880	1926	1871	55	0	0	0	837	0	837	12025	1037	10988	F	اناث
30617	5746	24871	4425	4234	191	451	0	451	2349	0	2349	23392	1512	21880	T	مجموع
28121	7702	20419	223	223	0	0	0	0	5889	0	5889	22009	7479	14530	M	ذكور
27319	7632	19687	315	315	0	0	0	0	4206	0	4206	22798	7317	15481	F	اناث
55440	15334	40106	538	538	0	0	0	0	10095	0	10095	44807	14796	30011	T	مجموع
19104	1745	17359	0	0	0	0	0	0	3065	0	3065	16039	1745	14294	M	ذكور
18298	191	18107	0	0	0	0	0	0	1821	0	1821	16477	191	16286	F	اناث
37402	1936	35466	0	0	0	0	0	0	4886	0	4886	32516	1936	30580	T	مجموع
15518	348	15170	0	0	0	286	0	286	856	0	856	14376	348	14028	M	ذكور
14632	1920	12712	0	0	0	0	0	0	591	0	591	14041	1920	12121	F	اناث
30150	2268	27882	0	0	0	286	0	286	1447	0	1447	28417	2268	26149	T	مجموع
209070	48005	161065	12321	9583	2738	963	0	963	42194	0	42194	153592	38422	115170	M	ذكور
200133	56820	143313	9489	8058	1431	0	0	0	28720	0	28720	161924	48762	113162	F	اناث
409203	104825	304378	21810	17641	4169	963	0	963	70914	0	70914	315516	87184	228332	T	مجموع

توزيع الطلاب حسب السلطة والمديرية والجنس والمرحلة لمحافظة اربد للعام ٢٠٢١-٢٠٢٢

Distribution of Students by Authority, Directorate, Gender & Cycle In Irbid for The Year 2021-2022

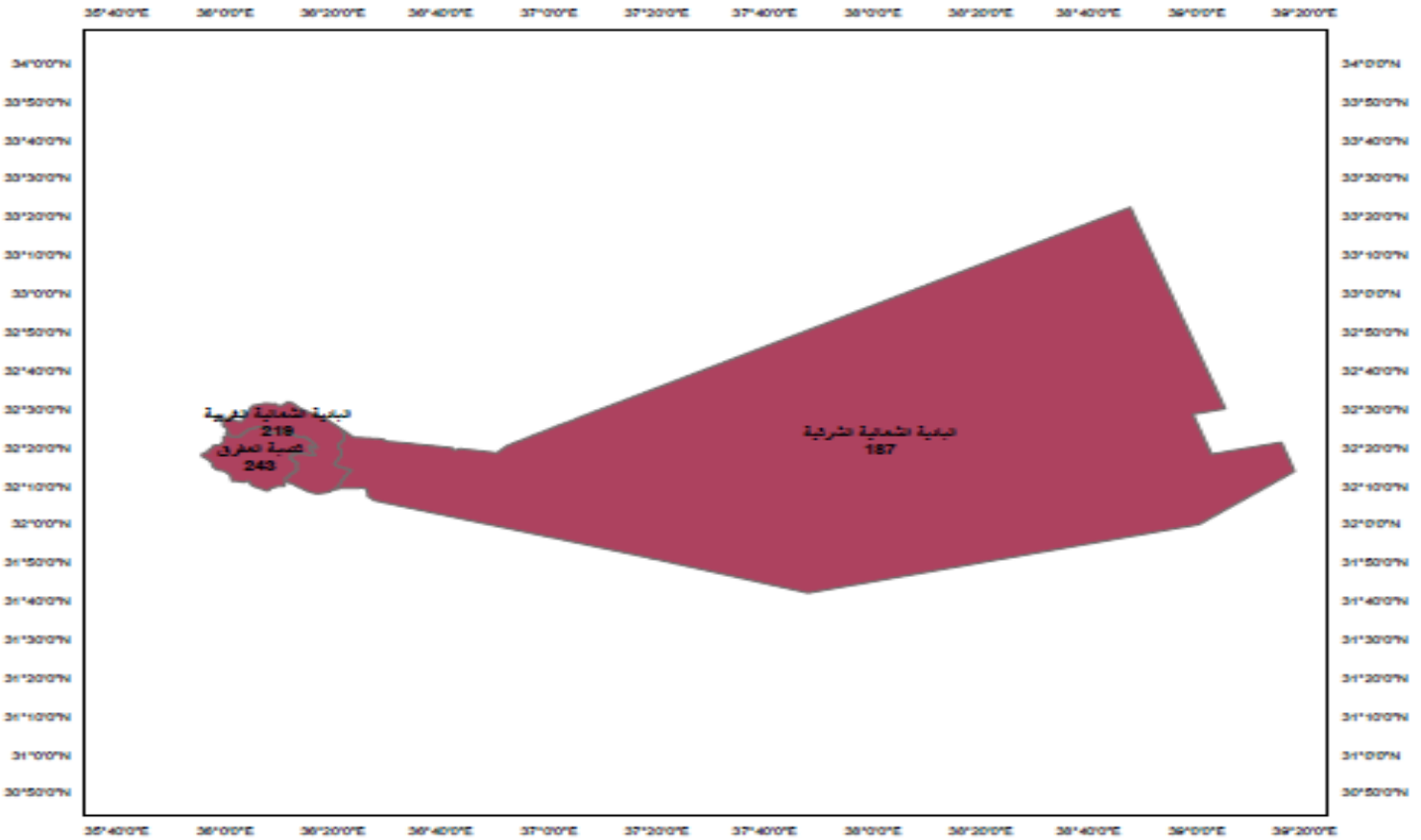
المجموع العام				وكالة الغوث الدولية				حكومية اخرى				مدارس خاصة				وزارة التربية والتعليم				الجنس Gender	المديرية Directorate	
Grand Total				UNRWA				Other Governmental				Private Schools				Ministry of Education						
مجموع Total	ثانوي Secondary	اساسي Basic	روضة Kindergarten	مجموع Total	ثانوي Secondary	اساسي Basic	روضة Kindergarten	مجموع Total	ثانوي Secondary	اساسي Basic	روضة Kindergarten	مجموع Total	ثانوي Secondary	اساسي Basic	روضة Kindergarten	مجموع Total	ثانوي Secondary	اساسي Basic	روضة Kindergarten			
83222	10463	68552	4207	7512	0	7512	0	226	17	209	0	17566	632	14659	2275	57918	9814	46172	1932	M	ذكور	لواء قصبه اربد Irbid Qasbah
78759	10343	64226	4190	4707	0	4707	0	0	0	0	0	12449	604	9721	2124	61603	9739	49798	2066	F	اناث	
161981	20806	132778	8397	12219	0	12219	0	226	17	209	0	30015	1236	24380	4399	119521	19553	95970	3998	T	مجموع	
26901	2875	22069	1957	2087	0	2087	0	0	0	0	0	10257	649	8302	1306	14557	2226	11680	651	M	ذكور	لواء بني عبيد Bani Obaid
26747	3263	21630	1854	2541	0	2541	0	0	0	0	0	7008	466	5400	1142	17198	2797	13689	712	F	اناث	
53648	6138	43699	3811	4628	0	4628	0	0	0	0	0	17265	1115	13702	2448	31755	5023	25369	1363	T	مجموع	
9405	1359	7338	708	0	0	0	0	0	0	0	0	1467	0	1082	385	7938	1359	6256	323	M	ذكور	لواء المزار الشمالي North Mazar
8869	1163	7045	661	0	0	0	0	0	0	0	0	870	0	528	342	7999	1163	6517	319	F	اناث	
18274	2522	14383	1369	0	0	0	0	0	0	0	0	2337	0	1610	727	15937	2522	12773	642	T	مجموع	
10970	1282	8956	732	0	0	0	0	0	0	0	0	1582	0	1273	309	9388	1282	7683	423	M	ذكور	لوائى الطيبة والوسطية & Al-taibah Al-wasteiah
10721	1349	8708	664	0	0	0	0	0	0	0	0	938	0	663	275	9783	1349	8045	389	F	اناث	
21691	2631	17664	1396	0	0	0	0	0	0	0	0	2520	0	1936	584	19171	2631	15728	812	T	مجموع	
15829	1846	12952	1031	2499	0	2499	0	451	94	357	0	1512	0	1209	303	11367	1752	8887	728	M	ذكور	الاغوار الشمالية North Ghour
14788	1728	12054	1006	1926	0	1926	0	0	0	0	0	837	0	547	290	12025	1728	9581	716	F	اناث	
30617	3574	25006	2037	4425	0	4425	0	451	94	357	0	2349	0	1756	593	23392	3480	18468	1444	T	مجموع	
28121	3220	23170	1731	223	0	223	0	0	0	0	0	5889	0	4810	1079	22009	3220	18137	652	M	ذكور	الرمثا Ramtha
27319	3063	22618	1638	315	0	315	0	0	0	0	0	4206	76	3172	958	22798	2987	19131	680	F	اناث	
55440	6283	45788	3369	538	0	538	0	0	0	0	0	10095	76	7982	2037	44807	6207	37268	1332	T	مجموع	
19104	2528	15186	1390	0	0	0	0	0	0	0	0	3065	16	2053	996	16039	2512	13133	394	M	ذكور	الكورة Alkoura
18298	2464	14453	1381	0	0	0	0	0	0	0	0	1821	7	957	857	16477	2457	13496	524	F	اناث	
37402	4992	29639	2771	0	0	0	0	0	0	0	0	4886	23	3010	1853	32516	4969	26629	918	T	مجموع	
15518	2138	12717	663	0	0	0	0	286	43	243	0	856	0	613	243	14376	2095	11861	420	M	ذكور	بني كنانة Bani kenana
14632	1968	12015	649	0	0	0	0	0	0	0	0	591	0	360	231	14041	1968	11655	418	F	اناث	
30150	4106	24732	1312	0	0	0	0	286	43	243	0	1447	0	973	474	28417	4063	23516	838	T	مجموع	
209070	25711	170940	12419	12321	0	12321	0	963	154	809	0	42194	1297	34001	6896	153592	24260	123809	5523	M	ذكور	المجموع Total
200133	25341	162749	12043	9489	0	9489	0	0	0	0	0	28720	1153	21348	6219	161924	24188	131912	5824	F	اناث	
409203	51052	333689	24462	21810	0	21810	0	963	154	809	0	70914	2450	55349	13115	315516	48448	255721	11347	T	مجموع	



خريطة التوزيع الجغرافي للمدارس المملكة
على مستوى المحافظات للعام ٢٠٢٢/٢٠٢١



محافظة المفرق



مفتاح الخريطة

مديريات التربية والتعليم

عدد المدارس

34 - 72
73 - 117
118 - 158
159 - 263
264 - 522

0 70140 280 420 560
Kilometers



وزارة التربية والتعليم
إدارة التخطيط والبحث التربوي
قسم الخريطة المدرسية

توزيع المدارس حسب السلطة والمديرية والجنس والملكية لمحافظة المفرق للعام ٢٠٢٢-٢٠٢١

Distribution of Schools by Authority, Directorate, Gender & Ownership In Mafraq for The Year 2021-2022

المجموع العام			وكالة الغوث الدولية			حكومية اخرى			مدارس خاصة			وزارة التربية والتعليم			الجنس Gender	المديرية Directorate
Grand Total			UNRWA			Other Governmental			Private Schools			Ministry of Education				
مجموع Total	مستأجر Rented	ملك Owned	مجموع Total	مستأجر Rented	ملك Owned	مجموع Total	مستأجر Rented	ملك Owned	مجموع Total	مستأجر Rented	ملك Owned	مجموع Total	مستأجر Rented	ملك Owned		
73	8	65	1	1	0	0	0	0	2	1	1	70	6	64	M ذكور	قصة المفرق Mafraq
15	2	13	0	0	0	0	0	0	0	0	0	15	2	13	F اناث	
155	59	96	1	1	0	0	0	0	57	36	21	97	22	75	مختلطة Co	
243	69	174	2	2	0	0	0	0	59	37	22	182	30	152	T مجموع	
67	14	53	0	0	0	4	0	4	0	0	0	63	14	49	M ذكور	البادية الشمالية الشرقية North East Badia
7	2	5	0	0	0	0	0	0	0	0	0	7	2	5	F اناث	
113	33	80	0	0	0	0	0	0	3	0	3	110	33	77	مختلطة Co	
187	49	138	0	0	0	4	0	4	3	0	3	180	49	131	T مجموع	
74	9	65	0	0	0	1	0	1	0	0	0	73	9	64	M ذكور	البادية الشمالية الغربية North West Badia
14	0	14	0	0	0	0	0	0	0	0	0	14	0	14	F اناث	
131	48	83	0	0	0	0	0	0	20	11	9	111	37	74	مختلطة Co	
219	57	162	0	0	0	1	0	1	20	11	9	198	46	152	T مجموع	
214	31	183	1	1	0	5	0	5	2	1	1	206	29	177	M ذكور	المجموع Total
36	4	32	0	0	0	0	0	0	0	0	0	36	4	32	F اناث	
399	140	259	1	1	0	0	0	0	80	47	33	318	92	226	مختلطة Co	
649	175	474	2	2	0	5	0	5	82	48	34	560	125	435	T مجموع	

توزيع المدارس حسب السلطة والمديرية والجنس والفترة لمحافظة المفرق للعام ٢٠٢١-٢٠٢٢

Distribution of Schools by Authority, Directorate, Gender & Shifts In Mafraq for The Year 2021-2022

المجموع العام			وكالة الغوث الدولية			حكومية اخرى			مدارس خاصة			وزارة التربية والتعليم			الجنس Gender	المديرية Directorate
Grand Total			UNRWA			Other Governmental			Private Schools			Ministry of Education				
مجموع Total	فترتين double shif	فترة One shift	مجموع Total	فترتين double shif	فترة One shift	مجموع Total	فترتين double shif	فترة One shift	مجموع Total	فترتين double shif	فترة One shift	مجموع Total	فترتين double shif	فترة One shift		
73	11	62	1	1	0	0	0	0	2	0	2	70	10	60	M ذكور	قصة المفرق Mafraq
15	4	11	0	0	0	0	0	0	0	0	0	15	4	11	F اناث	
155	17	138	1	1	0	0	0	0	57	0	57	97	16	81	Co مختلطة	
243	32	211	2	2	0	0	0	0	59	0	59	182	30	152	T مجموع	
67	5	62	0	0	0	4	0	4	0	0	0	63	5	58	M ذكور	البادية الشمالية الشرقية North East Badia
7	2	5	0	0	0	0	0	0	0	0	0	7	2	5	F اناث	
113	17	96	0	0	0	0	0	0	3	0	3	110	17	93	Co مختلطة	
187	24	163	0	0	0	4	0	4	3	0	3	180	24	156	T مجموع	
74	21	53	0	0	0	1	0	1	0	0	0	73	21	52	M ذكور	البادية الشمالية الغربية North West Badia
14	9	5	0	0	0	0	0	0	0	0	0	14	9	5	F اناث	
131	32	99	0	0	0	0	0	0	20	0	20	111	32	79	Co مختلطة	
219	62	157	0	0	0	1	0	1	20	0	20	198	62	136	T مجموع	
214	37	177	1	1	0	5	0	5	2	0	2	206	36	170	M ذكور	المجموع Total
36	15	21	0	0	0	0	0	0	0	0	0	36	15	21	F اناث	
399	66	333	1	1	0	0	0	0	80	0	80	318	65	253	Co مختلطة	
649	118	531	2	2	0	5	0	5	82	0	82	560	116	444	T مجموع	

توزيع المدارس حسب السلطة والمديرية والجنس والمرحلة لمحافظة المفرق للعام ٢٠٢١-٢٠٢٢

Distribution of Schools by Authority, Directorate, Gender & Cycle Schools In Mafraq for The Year 2021-2022

المجموع العام				وكالة الغوث الدولية				حكومية اخرى				مدارس خاصة				وزارة التربية والتعليم				الجنس Gender	المديرية Directorate
Grand Total				UNRWA				Other Governmental				Private Schools				Ministry of Education					
مجموع Total	ثانوي Secondary	اساسي Basic	روضة Kindergarten	مجموع Total	ثانوي Secondary	اساسي Basic	روضة Kindergarten	مجموع Total	ثانوي Secondary	اساسي Basic	روضة Kindergarten	مجموع Total	ثانوي Secondary	اساسي Basic	روضة Kindergarten	مجموع Total	ثانوي Secondary	اساسي Basic	روضة Kindergarten		
73	26	47	0	1	0	1	0	0	0	0	0	2	1	1	0	70	25	45	0	M	ذكور
15	8	7	0	0	0	0	0	0	0	0	0	0	0	0	0	15	8	7	0	F	اناث
155	17	103	35	1	0	1	0	0	0	0	0	57	2	21	34	97	15	81	1	Co	مختلطة
243	51	157	35	2	0	2	0	0	0	0	0	59	3	22	34	182	48	133	1	T	مجموع
67	38	29	0	0	0	0	0	4	4	0	0	0	0	0	0	63	34	29	0	M	ذكور
7	3	4	0	0	0	0	0	0	0	0	0	0	0	0	0	7	3	4	0	F	اناث
113	40	73	0	0	0	0	0	0	0	0	0	3	0	3	0	110	40	70	0	Co	مختلطة
187	81	106	0	0	0	0	0	4	4	0	0	3	0	3	0	180	77	103	0	T	مجموع
74	29	45	0	0	0	0	0	1	1	0	0	0	0	0	0	73	28	45	0	M	ذكور
14	8	6	0	0	0	0	0	0	0	0	0	0	0	0	0	14	8	6	0	F	اناث
131	22	91	18	0	0	0	0	0	0	0	0	20	0	9	11	111	22	82	7	Co	مختلطة
219	59	142	18	0	0	0	0	1	1	0	0	20	0	9	11	198	58	133	7	T	مجموع
214	93	121	0	1	0	1	0	5	5	0	0	2	1	1	0	206	87	119	0	M	ذكور
36	19	17	0	0	0	0	0	0	0	0	0	0	0	0	0	36	19	17	0	F	اناث
399	79	267	53	1	0	1	0	0	0	0	0	80	2	33	45	318	77	233	8	Co	مختلطة
649	191	405	53	2	0	2	0	5	5	0	0	82	3	34	45	560	183	369	8	T	مجموع

توزيع الشعب حسب السلطة والمديرية والجنس والملكية لمحافظة المفرق للعام ٢٠٢٢-٢٠٢١

Distribution of Class-Units by Authority, Directorate, Gender & Ownership In Mafraq For The Year 2021-2022

المجموع العام			وكالة الغوث الدولية			حكومية اخرى			مدارس خاصة			وزارة التربية والتعليم			الجنس Gender	المديرية Directorate
Grand Total			UNRWA			Other Governmental			Private Schools			Ministry of Education				
مجموع Total	مستأجر Rented	ملك Owned	مجموع Total	مستأجر Rented	ملك Owned	مجموع Total	مستأجر Rented	ملك Owned	مجموع Total	مستأجر Rented	ملك Owned	مجموع Total	مستأجر Rented	ملك Owned		
859	112	747	9	9	0	0	0	0	78	35	43	772	68	704	M ذكور	قصة المفرق Mafraq
834	66	768	9	9	0	0	0	0	43	12	31	782	45	737	F اناث	
822	282	540	1	1	0	0	0	0	250	135	115	571	146	425	Co مختلطة	
2515	460	2055	19	19	0	0	0	0	371	182	189	2125	259	1866	T مجموع	
661	80	581	0	0	0	59	0	59	5	0	5	597	80	517	M ذكور	البادية الشمالية الشرقية North East Badia
705	73	632	0	0	0	0	0	0	0	0	0	705	73	632	F اناث	
600	143	457	0	0	0	0	0	0	24	0	24	576	143	433	Co مختلطة	
1966	296	1670	0	0	0	59	0	59	29	0	29	1878	296	1582	T مجموع	
879	65	814	0	0	0	15	0	15	13	3	10	851	62	789	M ذكور	البادية الشمالية الغربية North West Badia
907	79	828	0	0	0	0	0	0	3	1	2	904	78	826	F اناث	
698	237	461	0	0	0	0	0	0	82	55	27	616	182	434	Co مختلطة	
2484	381	2103	0	0	0	15	0	15	98	59	39	2371	322	2049	T مجموع	
2399	257	2142	9	9	0	74	0	74	96	38	58	2220	210	2010	M ذكور	المجموع Total
2446	218	2228	9	9	0	0	0	0	46	13	33	2391	196	2195	F اناث	
2120	662	1458	1	1	0	0	0	0	356	190	166	1763	471	1292	Co مختلطة	
6965	1137	5828	19	19	0	74	0	74	498	241	257	6374	877	5497	T مجموع	

توزيع الشعب حسب السلطة والمديرية والجنس والفترة لمحافظه المفرق للعام ٢٠٢١-٢٠٢٢

Distribution of Class-Units by Authority, Directorate, Gender & Shifts In Mafraq for the Year 2021-2022

المجموع العام			وكالة الغوث الدولية			حكومية اخرى			مدارس خاصة			وزارة التربية والتعليم			الجنس Gender	المديرية Directorate
Grand Total			UNRWA			Other Governmental			Private Schools			Ministry of Education				
مجموع Total	فترتين double shif	فترة One shift	مجموع Total	فترتين double shif	فترة One shift	مجموع Total	فترتين double shif	فترة One shift	مجموع Total	فترتين double shif	فترة One shift	مجموع Total	فترتين double shif	فترة One shift		
859	167	692	9	9	0	0	0	0	78	0	78	772	158	614	M	قصبه المفرق Mafraq
834	258	576	9	9	0	0	0	0	43	0	43	782	249	533	F	
822	138	684	1	1	0	0	0	0	250	0	250	571	137	434	Co	
2515	563	1952	19	19	0	0	0	0	371	0	371	2125	544	1581	T	
661	36	625	0	0	0	59	0	59	5	0	5	597	36	561	M	البادية الشمالية الشرقية North East Badia
705	130	575	0	0	0	0	0	0	0	0	0	705	130	575	F	
600	124	476	0	0	0	0	0	0	24	0	24	576	124	452	Co	
1966	290	1676	0	0	0	59	0	59	29	0	29	1878	290	1588	T	
879	346	533	0	0	0	15	0	15	13	0	13	851	346	505	M	البادية الشمالية الغربية North West Badia
907	486	421	0	0	0	0	0	0	3	0	3	904	486	418	F	
698	214	484	0	0	0	0	0	0	82	0	82	616	214	402	Co	
2484	1046	1438	0	0	0	15	0	15	98	0	98	2371	1046	1325	T	
2399	549	1850	9	9	0	74	0	74	96	0	96	2220	540	1680	M	المجموع Total
2446	874	1572	9	9	0	0	0	0	46	0	46	2391	865	1526	F	
2120	476	1644	1	1	0	0	0	0	356	0	356	1763	475	1288	Co	
6965	1899	5066	19	19	0	74	0	74	498	0	498	6374	1880	4494	T	

توزيع الشعب في محافظة "المفرق" حسب المديرية والجنس والمرحلة في وزارة التربية والتعليم للعام ٢٠٢٢-٢٠٢١

Distribution of Class-Units in "Mafrq" Governorate by Directorate, Gender & Cycle in the MOE Schools for The Year 2021-2022

وزارة التربية والتعليم Ministry Of Education																المديرية Directorate
المجموع Total				الثانوي Secondary				الأساسي Primary				الروضة Kindergarten				
مجموع T	مختلطة Co	إناث F	ذكور M	مجموع T	مختلطة Co	إناث F	ذكور M	مجموع T	مختلطة Co	إناث F	ذكور M	مجموع T	مختلطة Co	إناث F	ذكور M	
2125	571	782	772	254	0	122	132	1793	493	660	640	78	78	0	0	قصة المفرق Mafrq Qasabah
1878	576	705	597	240	3	136	101	1525	461	569	495	113	112	0	1	البادية الشمالية الشرقية North East Badia
2371	616	904	851	238	0	126	112	1955	438	778	739	178	178	0	0	البادية الشمالية الغربية North West Badia
6374	1763	2391	2220	732	3	384	345	5273	1392	2007	1874	369	368	0	1	المجموع Total

توزيع الشعب في محافظة "المفرق" حسب المديرية والجنس والمرحلة في المدارس الخاصة للعام ٢٠٢٢-٢٠٢١

Distribution of Class-Units in "Mafrq" Governorate by Directorate, Gender & Cycle in Private Schools for The Year 2021-2022

مدارس خاصة Private Schools																المديرية Directorate
المجموع Total				الثانوي Secondary				الأساسي Primary				الروضة Kindergarten				
مجموع T	مختلطة Co	إناث F	ذكور M	مجموع T	مختلطة Co	إناث F	ذكور M	مجموع T	مختلطة Co	إناث F	ذكور M	مجموع T	مختلطة Co	إناث F	ذكور M	
371	250	43	78	13	1	6	6	275	167	37	71	83	82	0	1	قصة المفرق Mafrq Qasabah
29	24	0	5	0	0	0	0	24	19	0	5	5	5	0	0	البادية الشمالية الشرقية North East Badia
98	82	3	13	0	0	0	0	64	50	2	12	34	32	1	1	البادية الشمالية الغربية North West Badia
498	356	46	96	13	1	6	6	363	236	39	88	122	119	1	2	المجموع Total

توزيع الشعب في محافظة "المفرق" حسب المديرية والجنس والمرحلة في المدارس الحكومية الأخرى للعام ٢٠٢٢-٢٠٢١

Distribution of Class-Units in "Mafrq" Governorate by Directorate, Gender & Cycle In other governmental Schools for The Year 2021-2022

حكومية أخرى Other Governmental																المديرية Directorate
المجموع Total				الثانوي Secondary				الأساسي Primary				الروضة Kindergarten				
مجموع T	مختلطة Co	إناث F	ذكور M	مجموع T	مختلطة Co	إناث F	ذكور M	مجموع T	مختلطة Co	إناث F	ذكور M	مجموع T	مختلطة Co	إناث F	ذكور M	
0	0	0	0	0	0	0	0	0	0	0	0	0	0	0	0	قصة المفرق Mafrq Qasabah
59	0	0	59	18	0	0	18	41	0	0	41	0	0	0	0	البادية الشمالية الشرقية North East Badia
15	0	0	15	4	0	0	4	11	0	0	11	0	0	0	0	البادية الشمالية الغربية North West Badia
74	0	0	74	22	0	0	22	52	0	0	52	0	0	0	0	المجموع Total

توزيع الشعب في محافظة "المفرق" حسب المديرية والجنس والمرحلة في مدارس وكالة الغوث للعام ٢٠٢٢-٢٠٢١

Distribution of Class-Units in "Mafrq" Governorate by Directorate, Gender & Cycle IN UNRWA Schools for The Year 2021-2022

وكالة الغوث UNRWA																المديرية Directorate
المجموع Total				الثانوي Secondary				الأساسي Primary				الروضة Kindergarten				
مجموع T	مختلطة Co	إناث F	ذكور M	مجموع T	مختلطة Co	إناث F	ذكور M	مجموع T	مختلطة Co	إناث F	ذكور M	مجموع T	مختلطة Co	إناث F	ذكور M	
19	1	9	9	0	0	0	0	19	1	9	9	0	0	0	0	قصة المفرق Mafrq Qasabah
0	0	0	0	0	0	0	0	0	0	0	0	0	0	0	0	البادية الشمالية الشرقية North East Badia
0	0	0	0	0	0	0	0	0	0	0	0	0	0	0	0	البادية الشمالية الغربية North West Badia
19	1	9	9	0	0	0	0	19	1	9	9	0	0	0	0	المجموع Total

توزيع الشعب في محافظة "المفرق" حسب المديرية والجنس والمرحلة لجميع السلطات للعام ٢٠٢٢-٢٠٢١

Distribution of Class-Units in "Mafrq" Governorate by Directorate, Gender & Cycle In All authorities for The Year 2021-2022

جميع السلطات All Authorities																المديرية Directorate
المجموع Total				الثانوي Secondary				الأساسي Primary				الروضة Kindergarten				
مجموع T	مختلطة Co	إناث F	ذكور M	مجموع T	مختلطة Co	إناث F	ذكور M	مجموع T	مختلطة Co	إناث F	ذكور M	مجموع T	مختلطة Co	إناث F	ذكور M	
2515	822	834	859	267	1	128	138	2087	661	706	720	161	160	0	1	قصة المفرق Mafrq Qasabah
1966	600	705	661	258	3	136	119	1590	480	569	541	118	117	0	1	البادية الشمالية الشرقية North East Badia
2484	698	907	879	242	0	126	116	2030	488	780	762	212	210	1	1	البادية الشمالية الغربية North West Badia
6965	2120	2446	2399	767	4	390	373	5707	1629	2055	2023	491	487	1	3	المجموع Total

توزيع المعلمين حسب السلطة والمديرية والجنس والملكية لمحافظة المفرق للعام ٢٠٢٢-٢٠٢١

Distribution of Teachers by Authority, Directorate, Gender & Ownership In Mafraq for The Year 2021-2022

المجموع العام			وكالة الغوث الدولية			حكومية اخرى			مدارس خاصة			وزارة التربية والتعليم			الجنس Gender	المديرية Directorate
Grand Total			UNRWA			Other Governmental			Private Schools			Ministry of Education				
مجموع Total	مستأجر Rented	ملك Owned	مجموع Total	مستأجر Rented	ملك Owned	مجموع Total	مستأجر Rented	ملك Owned	مجموع Total	مستأجر Rented	ملك Owned	مجموع Total	مستأجر Rented	ملك Owned		
1473	108	1365	14	14	0	0	0	0	72	21	51	1387	73	1314	M	قصبه المفرق Mafraq
2461	479	1982	12	12	0	0	0	0	361	180	181	2088	287	1801	F	
3934	587	3347	26	26	0	0	0	0	433	201	232	3475	360	3115	T	
1323	129	1194	0	0	0	191	0	191	0	0	0	1132	129	1003	M	البادية الشمالية الشرقية North East Badia
1916	292	1624	0	0	0	0	0	0	37	0	37	1879	292	1587	F	
3239	421	2818	0	0	0	191	0	191	37	0	37	3011	421	2590	T	
1471	95	1376	0	0	0	63	0	63	2	1	1	1406	94	1312	M	البادية الشمالية الغربية North West Badia
2385	440	1945	0	0	0	0	0	0	101	57	44	2284	383	1901	F	
3856	535	3321	0	0	0	63	0	63	103	58	45	3690	477	3213	T	
4267	332	3935	14	14	0	254	0	254	74	22	52	3925	296	3629	M	المجموع Total
6762	1211	5551	12	12	0	0	0	0	499	237	262	6251	962	5289	F	
11029	1543	9486	26	26	0	254	0	254	573	259	314	10176	1258	8918	T	

توزيع المعلمين حسب السلطة والمديرية والجنس والفترة لمحافظة المفرق للعام ٢٠٢١-٢٠٢٢
Distribution of Teachers by Authority, Directorate, Gender & shifts In Mafraq for The Year 2021-2022

المجموع العام			وكالة الغوث الدولية			حكومية اخرى			مدارس خاصة			وزارة التربية والتعليم			الجنس Gender	المديرية Directorate
Grand Total			UNRWA			Other Governmental			Private Schools			Ministry of Education				
مجموع Total	فترتين double shift	فترة One shift	مجموع Total	فترتين double shift	فترة One shift	مجموع Total	فترتين double shift	فترة One shift	مجموع Total	فترتين double shift	فترة One shift	مجموع Total	فترتين double shift	فترة One shift		
1473	303	1170	14	14	0	0	0	0	72	0	72	1387	289	1098	M	ذكور
2461	622	1839	12	12	0	0	0	0	361	0	361	2088	610	1478	F	اناث
3934	925	3009	26	26	0	0	0	0	433	0	433	3475	899	2576	T	مجموع
1323	55	1268	0	0	0	191	0	191	0	0	0	1132	55	1077	M	ذكور
1916	391	1525	0	0	0	0	0	0	37	0	37	1879	391	1488	F	اناث
3239	446	2793	0	0	0	191	0	191	37	0	37	3011	446	2565	T	مجموع
1471	537	934	0	0	0	63	0	63	2	0	2	1406	537	869	M	ذكور
2385	1057	1328	0	0	0	0	0	0	101	0	101	2284	1057	1227	F	اناث
3856	1594	2262	0	0	0	63	0	63	103	0	103	3690	1594	2096	T	مجموع
4267	895	3372	14	14	0	254	0	254	74	0	74	3925	881	3044	M	ذكور
6762	2070	4692	12	12	0	0	0	0	499	0	499	6251	2058	4193	F	اناث
11029	2965	8064	26	26	0	254	0	254	573	0	573	10176	2939	7237	T	مجموع

توزيع المعلمين حسب السلطة والمديرية والجنس والمرحلة لمحافظة المفرق للعام ٢٠٢١-٢٠٢٢

Distribution of Teachers by Authority, Directorate, Gender & Cycle In Mafraq for The Year 2021-2022

المجموع العام				وكالة الغوث الدولية				حكومية اخرى				مدارس خاصة				وزارة التربية والتعليم				الجنس Gender	المديرية Directorate
Grand Total				UNRWA				Other Governmental				Private Schools				Ministry of Education					
مجموع Total	ثانوي Secondary	اساسي Basic	روضة Kindergarten	مجموع Total	ثانوي Secondary	اساسي Basic	روضة Kindergarten	مجموع Total	ثانوي Secondary	اساسي Basic	روضة Kindergarten	مجموع Total	ثانوي Secondary	اساسي Basic	روضة Kindergarten	مجموع Total	ثانوي Secondary	اساسي Basic	روضة Kindergarten		
1473	339	1133	1	14	0	14	0	0	0	0	0	72	15	57	0	1387	324	1062	1	M ذكور	قصة المفرق Mafraq
2461	291	2029	141	12	0	12	0	0	0	0	0	361	19	280	62	2088	272	1737	79	F اناث	
3934	630	3162	142	26	0	26	0	0	0	0	0	433	34	337	62	3475	596	2799	80	T مجموع	
1323	364	959	0	0	0	0	0	191	94	97	0	0	0	0	0	1132	270	862	0	M ذكور	البادية الشمالية الشرقية North East Badia
1916	305	1493	118	0	0	0	0	0	0	0	0	37	0	32	5	1879	305	1461	113	F اناث	
3239	669	2452	118	0	0	0	0	191	94	97	0	37	0	32	5	3011	575	2323	113	T مجموع	
1471	296	1175	0	0	0	0	0	63	24	39	0	2	0	2	0	1406	272	1134	0	M ذكور	البادية الشمالية الغربية North West Badia
2385	310	1869	206	0	0	0	0	0	0	0	0	101	0	73	28	2284	310	1796	178	F اناث	
3856	606	3044	206	0	0	0	0	63	24	39	0	103	0	75	28	3690	582	2930	178	T مجموع	
4267	999	3267	1	14	0	14	0	254	118	136	0	74	15	59	0	3925	866	3058	1	M ذكور	المجموع Total
6762	906	5391	465	12	0	12	0	0	0	0	0	499	19	385	95	6251	887	4994	370	F اناث	
11029	1905	8658	466	26	0	26	0	254	118	136	0	573	34	444	95	10176	1753	8052	371	T مجموع	

توزيع المعلمين حسب السلطة والمديرية والتأهيل لمحافظة المفرق للعام ٢٠٢١-٢٠٢٢

Distribution of Teachers by Authority, Directorate, Qualification In Mafrq for The Year 2021-2022

المجموع العام			وكالة الغوث الدولية			حكومية اخرى			مدارس خاصة			وزارة التربية والتعليم			المديرية Directorate
Grand Total			UNRWA			Other Governmental			Private Schools			Ministry of Education			
المجموع Total	غير مؤهلين Non-Qualified	مؤهلين Qualified	المجموع Total	غير مؤهلين Non-Qualified	مؤهلين Qualified	المجموع Total	غير مؤهلين Non-Qualified	مؤهلين Qualified	المجموع Total	غير مؤهلين Non-Qualified	مؤهلين Qualified	المجموع Total	غير مؤهلين Non-Qualified	مؤهلين Qualified	
3934	147	3787	26	0	26	0	0	0	433	18	415	3475	129	3346	قصة المفرق Mafrq
3239	98	3141	0	0	0	191	0	191	37	2	35	3011	96	2915	البادية الشمالية الشرقية North East Badia
3856	93	3763	0	0	0	63	1	62	103	5	98	3690	87	3603	البادية الشمالية الغربية North West Badia
11029	338	10691	26	0	26	254	1	253	573	25	548	10176	312	9864	Total المجموع

Note : Qualified teachers : Those who hold bachelor degree & above

ملاحظة المعلمون المؤهلون : المعلمون الذين يحملون درجة البكالوريوس فما فوق

توزيع الطلاب حسب السلطة والمديرية والجنس والملكية لمحافظة المفرق للعام ٢٠٢١-٢٠٢٢

Distribution of Students by Authority, Directorate, Gender & Ownership In Mafraq for The Year 2021-2022

المجموع العام			وكالة الغوث الدولية			حكومية اخرى			مدارس خاصة			وزارة التربية والتعليم			الجنس Gender	المديرية Directorate
Grand Total			UNRWA			Other Governmental			Private Schools			Ministry of Education				
مجموع Total	مستأجر Rented	ملك Owned	مجموع Total	مستأجر Rented	ملك Owned	مجموع Total	مستأجر Rented	ملك Owned	مجموع Total	مستأجر Rented	ملك Owned	مجموع Total	مستأجر Rented	ملك Owned		
28504	4690	23814	226	226	0	0	0	0	3614	1629	1985	24664	2835	21829	M ذكور	قصة المفرق Mafraq
26688	3167	23521	177	177	0	0	0	0	2473	1038	1435	24038	1952	22086	F اناث	
55192	7857	47335	403	403	0	0	0	0	6087	2667	3420	48702	4787	43915	T مجموع	
18870	2269	16601	0	0	0	1601	0	1601	325	0	325	16944	2269	14675	M ذكور	البادية الشمالية الشرقية North East Badia
17328	1997	15331	0	0	0	0	0	0	151	0	151	17177	1997	15180	F اناث	
36198	4266	31932	0	0	0	1601	0	1601	476	0	476	34121	4266	29855	T مجموع	
32338	3944	28394	0	0	0	542	0	542	753	433	320	31043	3511	27532	M ذكور	البادية الشمالية الغربية North West Badia
31228	3470	27758	0	0	0	0	0	0	416	247	169	30812	3223	27589	F اناث	
63566	7414	56152	0	0	0	542	0	542	1169	680	489	61855	6734	55121	T مجموع	
79712	10903	68809	226	226	0	2143	0	2143	4692	2062	2630	72651	8615	64036	M ذكور	المجموع Total
75244	8634	66610	177	177	0	0	0	0	3040	1285	1755	72027	7172	64855	F اناث	
154956	19537	135419	403	403	0	2143	0	2143	7732	3347	4385	144678	15787	128891	T مجموع	

توزيع الطلاب حسب السلطة والمديرية والجنس والفترة لمحافظة المفرق للعام ٢٠٢١-٢٠٢٢

Distribution of Students by Authority, Directorate, Gender & Shifts In Mafraq for The Year 2021-2022

المجموع العام			وكالة الغوث الدولية			حكومية اخرى			مدارس خاصة			وزارة التربية والتعليم			الجنس Gender	المديرية Directorate
Grand Total			UNRWA			Other Governmental			Private Schools			Ministry of Education				
مجموع Total	فترتين double shift	فترة One shift	مجموع Total	فترتين double shift	فترة One shift	مجموع Total	فترتين double shift	فترة One shift	مجموع Total	فترتين double shift	فترة One shift	مجموع Total	فترتين double shift	فترة One shift		
28504	7447	21057	226	226	0	0	0	0	3614	0	3614	24664	7221	17443	M	قصة المفرق Mafraq
26688	9415	17273	177	177	0	0	0	0	2473	0	2473	24038	9238	14800	F	
55192	16862	38330	403	403	0	0	0	0	6087	0	6087	48702	16459	32243	T	
18870	1904	16966	0	0	0	1601	0	1601	325	0	325	16944	1904	15040	M	البادية الشمالية الشرقية North East Badia
17328	3639	13689	0	0	0	0	0	0	151	0	151	17177	3639	13538	F	
36198	5543	30655	0	0	0	1601	0	1601	476	0	476	34121	5543	28578	T	
32338	13267	19071	0	0	0	542	0	542	753	0	753	31043	13267	17776	M	البادية الشمالية الغربية North West Badia
31228	17741	13487	0	0	0	0	0	0	416	0	416	30812	17741	13071	F	
63566	31008	32558	0	0	0	542	0	542	1169	0	1169	61855	31008	30847	T	
79712	22618	57094	226	226	0	2143	0	2143	4692	0	4692	72651	22392	50259	M	المجموع Total
75244	30795	44449	177	177	0	0	0	0	3040	0	3040	72027	30618	41409	F	
154956	53413	101543	403	403	0	2143	0	2143	7732	0	7732	144678	53010	91668	T	

توزيع الطلاب حسب السلطة والمديرية والجنس والمرحلة لمحافظة المفرق للعام ٢٠٢٢-٢٠٢١

Distribution of Students by Authority, Directorate, Gender & Cycle In Mafrq for The Year 2021-2022

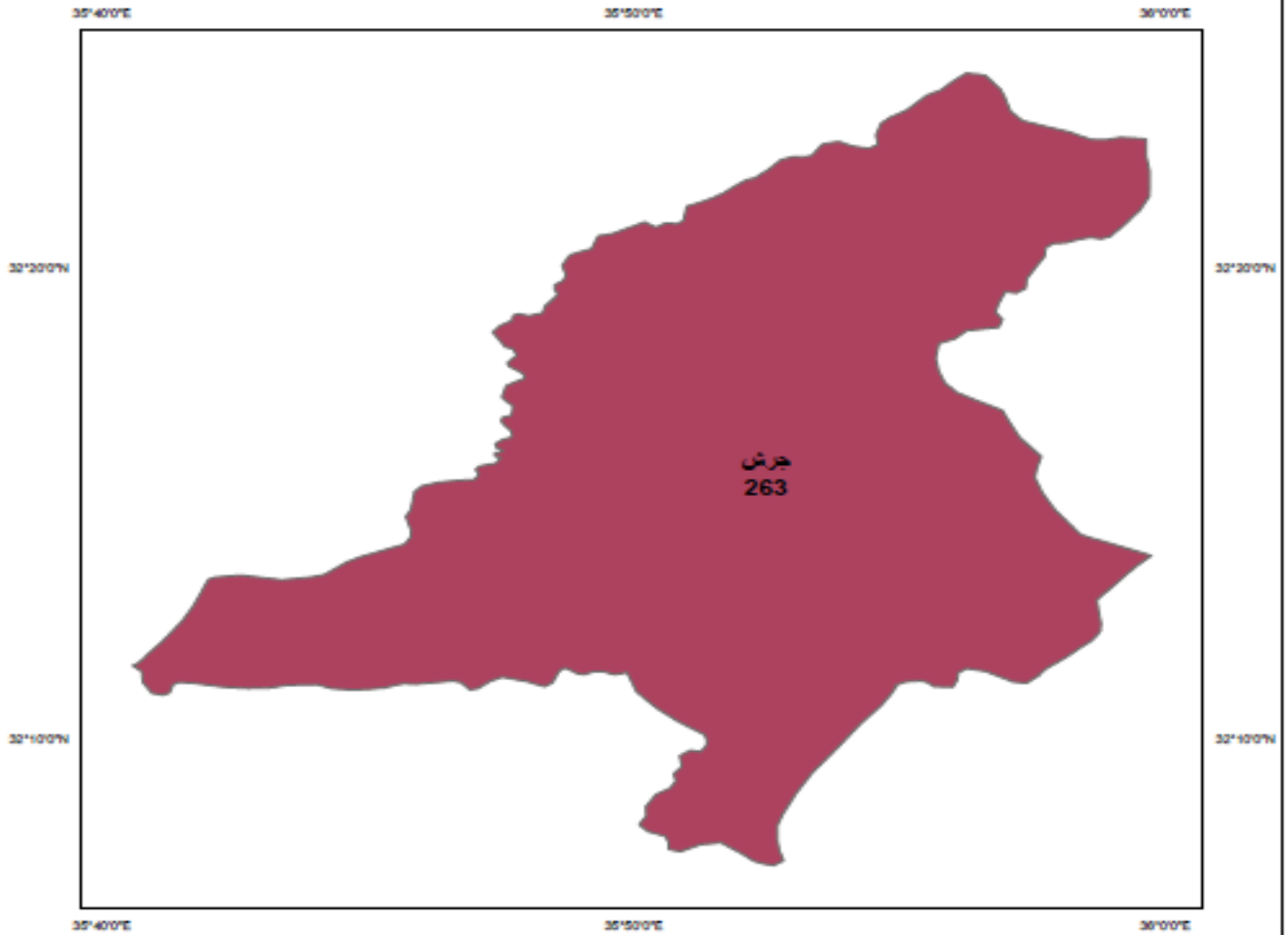
المجموع العام				وكالة الغوث الدولية				حكومية اخرى				مدارس خاصة				وزارة التربية والتعليم				الجنس Gender	المديرية Directorate
Grand Total				UNRWA				Other Governmental				Private Schools				Ministry of Education					
مجموع Total	ثانوي Secondary	اساسي Basic	روضة Kindergarten	مجموع Total	ثانوي Secondary	اساسي Basic	روضة Kindergarten	مجموع Total	ثانوي Secondary	اساسي Basic	روضة Kindergarten	مجموع Total	ثانوي Secondary	اساسي Basic	روضة Kindergarten	مجموع Total	ثانوي Secondary	اساسي Basic	روضة Kindergarten		
28504	3315	23730	1459	226	0	226	0	0	0	0	0	3614	141	2868	605	24664	3174	20636	854	M ذكور	قصة المفرق Mafrq
26688	3091	22133	1464	177	0	177	0	0	0	0	0	2473	144	1757	572	24038	2947	20199	892	F اناث	
55192	6406	45863	2923	403	0	403	0	0	0	0	0	6087	285	4625	1177	48702	6121	40835	1746	T مجموع	
18870	2238	15501	1131	0	0	0	0	1601	336	1265	0	325	0	274	51	16944	1902	13962	1080	M ذكور	البادية الشمالية الشرقية North East Badia
17328	1776	14338	1214	0	0	0	0	0	0	0	0	151	0	98	53	17177	1776	14240	1161	F اناث	
36198	4014	29839	2345	0	0	0	0	1601	336	1265	0	476	0	372	104	34121	3678	28202	2241	T مجموع	
32338	2836	27169	2333	0	0	0	0	542	130	412	0	753	0	539	214	31043	2706	26218	2119	M ذكور	البادية الشمالية الغربية North West Badia
31228	2786	26170	2272	0	0	0	0	0	0	0	0	416	0	238	178	30812	2786	25932	2094	F اناث	
63566	5622	53339	4605	0	0	0	0	542	130	412	0	1169	0	777	392	61855	5492	52150	4213	T مجموع	
79712	8389	66400	4923	226	0	226	0	2143	466	1677	0	4692	141	3681	870	72651	7782	60816	4053	M ذكور	المجموع Total
75244	7653	62641	4950	177	0	177	0	0	0	0	0	3040	144	2093	803	72027	7509	60371	4147	F اناث	
154956	16042	129041	9873	403	0	403	0	2143	466	1677	0	7732	285	5774	1673	144678	15291	121187	8200	T مجموع	



خريطة التوزيع الجغرافي للمدارس المملكة
على مستوى المحافظات للعام ٢٠٢٢/٢٠٢١



محافظة جرش



مفتاح الخريطة

مديريات التربية والتعليم

عدد المدارس

34 - 72
73 - 117
118 - 158
159 - 263
264 - 522

0 70 140 280 420 560
Kilometers



وزارة التربية والتعليم
إدارة التخطيط والبحث التربوي
قسم الخريطة المرصية

توزيع المدارس حسب السلطة والمديرية والجنس والملكية لمحافظة جرش للعام ٢٠٢١-٢٠٢٢

Distribution of Schools by Authority, Directorate, Gender & Ownership In Jarash for The Year 2021-2022

المجموع العام			وكالة الفوث الدولية			حكومية اخرى			مدارس خاصة			وزارة التربية والتعليم			الجنس Gender	المديرية Directorate
Grand Total			UNRWA			Other Governmental			Private Schools			Ministry of Education				
مجموع Total	مستأجر Rented	ملك Owned	مجموع Total	مستأجر Rented	ملك Owned	مجموع Total	مستأجر Rented	ملك Owned	مجموع Total	مستأجر Rented	ملك Owned	مجموع Total	مستأجر Rented	ملك Owned		
80	7	73	4	0	4	0	0	0	1	1	0	75	6	69	M ذكور	جرش Jarash
23	5	18	2	0	2	0	0	0	0	0	0	21	5	16	F اناث	
160	76	84	2	0	2	0	0	0	73	51	22	85	25	60	Co مختلطة	
263	88	175	8	0	8	0	0	0	74	52	22	181	36	145	T مجموع	

توزيع المدارس حسب السلطة والمديرية والجنس والفترة لمحافظة جرش للعام ٢٠٢١-٢٠٢٢

Distribution of Schools by Authority, Directorate, Gender & Shifts for In Jarash The Year 2021-2022

المجموع العام			وكالة الفوث الدولية			حكومية اخرى			مدارس خاصة			وزارة التربية والتعليم			الجنس Gender	المديرية Directorate
Grand Total			UNRWA			Other Governmental			Private Schools			Ministry of Education				
مجموع Total	فترتين double shif	فترة One shift	مجموع Total	فترتين double shif	فترة One shift	مجموع Total	فترتين double shif	فترة One shift	مجموع Total	فترتين double shif	فترة One shift	مجموع Total	فترتين double shif	فترة One shift		
80	9	71	4	4	0	0	0	0	1	0	1	75	5	70	M ذكور	جرش Jarash
23	5	18	2	2	0	0	0	0	0	0	0	21	3	18	F اناث	
160	8	152	2	2	0	0	0	0	73	0	73	85	6	79	Co مختلطة	
263	22	241	8	8	0	0	0	0	74	0	74	181	14	167	T مجموع	

توزيع المدارس حسب السلطة والمديرية والجنس والمرحلة لمحافظة جرش للعام ٢٠٢١-٢٠٢٢

Distribution of Schools by Authority, Directorate, Gender & Cycle Schools In Jarash for The Year 2021-2022

المجموع العام				وكالة الغوث الدولية				حكومية اخرى				مدارس خاصة				وزارة التربية والتعليم				الجنس Gender	المديرية Directorate
Grand Total				UNRWA				Other Governmental				Private Schools				Ministry of Education					
مجموع Total	ثانوي Secondary	اساسي Basic	روضة Kindergarten	مجموع Total	ثانوي Secondary	اساسي Basic	روضة Kindergarten	مجموع Total	ثانوي Secondary	اساسي Basic	روضة Kindergarten	مجموع Total	ثانوي Secondary	اساسي Basic	روضة Kindergarten	مجموع Total	ثانوي Secondary	اساسي Basic	روضة Kindergarten		
80	30	50	0	4	0	4	0	0	0	0	0	1	0	1	0	75	30	45	0	M	ذكور
23	11	12	0	2	0	2	0	0	0	0	0	0	0	0	0	21	11	10	0	F	اناث
160	22	94	44	2	0	2	0	0	0	0	0	73	1	28	44	85	21	64	0	Co	مختلطة
263	63	156	44	8	0	8	0	0	0	0	0	74	1	29	44	181	62	119	0	T	مجموع

توزيع الشعب حسب السلطة والمديرية والجنس والملكية لمحافظة جرش للعام ٢٠٢١-٢٠٢٢

Distribution of Class-Units by Authority, Directorate, Gender & Ownership In Jarash for The Year 2021-2022

المجموع العام			وكالة الغوث الدولية			حكومية اخرى			مدارس خاصة			وزارة التربية والتعليم			الجنس Gender	المديرية Directorate
Grand Total			UNRWA			Other Governmental			Private Schools			Ministry of Education				
مجموع Total	مستأجر Rented	ملك Owned	مجموع Total	مستأجر Rented	ملك Owned	مجموع Total	مستأجر Rented	ملك Owned	مجموع Total	مستأجر Rented	ملك Owned	مجموع Total	مستأجر Rented	ملك Owned		
943	83	860	74	0	74	0	0	0	50	35	15	819	48	771	M	ذكور
976	88	888	97	0	97	0	0	0	35	26	9	844	62	782	F	اناث
744	338	406	0	0	0	0	0	0	296	190	106	448	148	300	Co	مختلطة
2663	509	2154	171	0	171	0	0	0	381	251	130	2111	258	1853	T	مجموع

توزيع الشعب حسب السلطة والمديرية والجنس والفترة لمحافظة جرش للعام ٢٠٢١-٢٠٢٢

Distribution of Class-Units by Authority, Directorate, Gender & Shifts In Jarash for the Year 2021-2022

المجموع العام			وكالة الغوث الدولية			حكومية اخرى			مدارس خاصة			وزارة التربية والتعليم			الجنس Gender	المديرية Directorate
Grand Total			UNRWA			Other Governmental			Private Schools			Ministry of Education				
مجموع Total	فترتين double shif	فترة One shift	مجموع Total	فترتين double shif	فترة One shift	مجموع Total	فترتين double shif	فترة One shift	مجموع Total	فترتين double shif	فترة One shift	مجموع Total	فترتين double shif	فترة One shift		
943	130	813	74	74	0	0	0	0	50	0	50	819	56	763	M	ذكور
976	179	797	97	97	0	0	0	0	35	0	35	844	82	762	F	اناث
744	31	713	0	0	0	0	0	0	296	0	296	448	31	417	Co	مختلطة
2663	340	2323	171	171	0	0	0	0	381	0	381	2111	169	1942	T	مجموع

توزيع الشعب في محافظة "جرش" حسب المديرية والجنس والمرحلة في مدارس وزارة التربية والتعليم للعام ٢٠٢٢-٢٠٢١

Distribution of Class-Units in "Jarash" Governorate by Directorate, Gender & Cycle In MOE Schools for The Year 2021-2022

Ministry Of Education وزارة التربية والتعليم															المديرية Directorate	
Total المجموع				Secondary الثانوي				Primary الأساسي				Kindergarten الروضة				
مجموع T	مختلطة Co	إناث F	ذكور M	مجموع T	مختلطة Co	إناث F	ذكور M	مجموع T	مختلطة Co	إناث F	ذكور M	مجموع T	مختلطة Co	إناث F		ذكور M
2111	448	844	819	317	0	162	155	1708	362	682	664	86	86	0	0	جرش Jarash

توزيع الشعب في محافظة "جرش" حسب المديرية والجنس والمرحلة في المدارس الخاصة للعام ٢٠٢٢-٢٠٢١

Distribution of Class-Units in "Jarash" Governorate by Directorate, Gender & Cycle in Private Schools for The Year 2021-2022

Private Schools مدارس خاصة															المديرية Directorate	
Total المجموع				Secondary الثانوي				Primary الأساسي				Kindergarten الروضة				
مجموع T	مختلطة Co	إناث F	ذكور M	مجموع T	مختلطة Co	إناث F	ذكور M	مجموع T	مختلطة Co	إناث F	ذكور M	مجموع T	مختلطة Co	إناث F		ذكور M
381	296	35	50	4	2	0	2	262	183	33	46	115	111	2	2	جرش Jarash

توزيع الشعب في محافظة "جرش" حسب المديرية والجنس والمرحلة في المدارس الحكومية للعام ٢٠٢٢-٢٠٢١

Distribution of Class-Units in "Jarash" Governorate by Directorate, Gender & Cycle In other governmental Schools for The Year 2021-2022

Other Governmental حكومية أخرى															المديرية Directorate	
Total المجموع				Secondary الثانوي				Primary الأساسي				Kindergarten الروضة				
مجموع T	مختلطة Co	إناث F	ذكور M	مجموع T	مختلطة Co	إناث F	ذكور M	مجموع T	مختلطة Co	إناث F	ذكور M	مجموع T	مختلطة Co	إناث F		ذكور M
0	0	0	0	0	0	0	0	0	0	0	0	0	0	0	0	جرش Jarash

توزيع الشعب في محافظة "جرش" حسب المديرية والجنس والمرحلة في مدارس وكالة الغوث للعام ٢٠٢٢-٢٠٢١

Distribution of Class-Units in "Jarash" Governorate by Directorate, Gender & Cycle for The Year 2021-2022

UNRWA وكالة الغوث															المديرية Directorate	
Total المجموع				Secondary الثانوي				Primary الأساسي				Kindergarten الروضة				
مجموع T	مختلطة Co	إناث F	ذكور M	مجموع T	مختلطة Co	إناث F	ذكور M	مجموع T	مختلطة Co	إناث F	ذكور M	مجموع T	مختلطة Co	إناث F		ذكور M
171	0	97	74	0	0	0	0	171	0	97	74	0	0	0	0	جرش Jarash

توزيع الشعب في محافظة "جرش" حسب المديرية والجنس والمرحلة في جميع السلطات للعام ٢٠٢٢-٢٠٢١

Distribution of Class-Units in "Jarash" Governorate by Directorate, Gender & Cycle in all authorities for The Year 2021-2022

All Authorities جميع السلطات															المديرية Directorate	
Total المجموع				Secondary الثانوي				Primary الأساسي				Kindergarten الروضة				
مجموع T	مختلطة Co	إناث F	ذكور M	مجموع T	مختلطة Co	إناث F	ذكور M	مجموع T	مختلطة Co	إناث F	ذكور M	مجموع T	مختلطة Co	إناث F		ذكور M
2663	744	976	943	321	2	162	157	2141	545	812	784	201	197	2	2	جرش Jarash

توزيع المعلمين حسب السلطة والمديرية والجنس والملكية لمحافظة جرش للعام ٢٠٢١-٢٠٢٢

Distribution of Teachers by Authority, Directorate, Gender & Ownership In Jerash for The Year 2021-2022

المجموع العام			وكالة الغوث الدولية			حكومية اخرى			مدارس خاصة			وزارة التربية والتعليم			الجنس Gender	المديرية Directorate
Grand Total			UNRWA			Other Governmental			Private Schools			Ministry of Education				
مجموع Total	مستأجر Rented	ملك Owned	مجموع Total	مستأجر Rented	ملك Owned	مجموع Total	مستأجر Rented	ملك Owned	مجموع Total	مستأجر Rented	ملك Owned	مجموع Total	مستأجر Rented	ملك Owned		
1605	66	1539	96	0	96	0	0	0	10	8	2	1499	58	1441	M ذكور	جرش Jerash
2685	600	2085	166	0	166	0	0	0	447	295	152	2072	305	1767	F اناث	
4290	666	3624	262	0	262	0	0	0	457	303	154	3571	363	3208	T مجموع	

توزيع المعلمين حسب السلطة والمديرية والجنس والفترة لمحافظة جرش للعام ٢٠٢١-٢٠٢٢

Distribution of Teachers by Authority, Directorate, Gender & shifts In Jerash for The Year 2021-2022

المجموع العام			وكالة الغوث الدولية			حكومية اخرى			مدارس خاصة			وزارة التربية والتعليم			الجنس Gender	المديرية Directorate
Grand Total			UNRWA			Other Governmental			Private Schools			Ministry of Education				
مجموع Total	فترتين double shift	فترة One shift	مجموع Total	فترتين double shift	فترة One shift	مجموع Total	فترتين double shift	فترة One shift	مجموع Total	فترتين double shift	فترة One shift	مجموع Total	فترتين double shift	فترة One shift		
1605	195	1410	96	96	0	0	0	0	10	0	10	1499	99	1400	M ذكور	جرش Jerash
2685	350	2335	166	166	0	0	0	0	447	0	447	2072	184	1888	F اناث	
4290	545	3745	262	262	0	0	0	0	457	0	457	3571	283	3288	T مجموع	

توزيع المعلمين حسب السلطة والمديرية والجنس والمرحلة لمحافظة جرش للعام ٢٠٢١-٢٠٢٢

Distribution of Teachers by Authority, Directorate, Gender & Cycle In Jerash for The Year 2021-2022

المجموع العام				وكالة الغوث الدولية				حكومية اخرى				مدارس خاصة				وزارة التربية والتعليم				الجنس Gender	المديرية Directorate
Grand Total				UNRWA				Other Governmental				Private Schools				Ministry of Education					
مجموع Total	ثانوي Secondary	اساسي Basic	روضة Kindergarten	مجموع Total	ثانوي Secondary	اساسي Basic	روضة Kindergarten	مجموع Total	ثانوي Secondary	اساسي Basic	روضة Kindergarten	مجموع Total	ثانوي Secondary	اساسي Basic	روضة Kindergarten	مجموع Total	ثانوي Secondary	اساسي Basic	روضة Kindergarten		
1605	368	1237	0	96	0	96	0	0	0	0	0	10	1	9	0	1499	367	1132	0	M	ذكور
2685	404	2081	200	166	0	166	0	0	0	0	0	447	6	327	114	2072	398	1588	86	F	اناث
4290	772	3318	200	262	0	262	0	0	0	0	0	457	7	336	114	3571	765	2720	86	T	مجموع

توزيع المعلمين حسب السلطة والمديرية والتأهيل لمحافظة جرش للعام ٢٠٢١-٢٠٢٢

Distribution of Teachers by Authority, Directorate, Qualification In Jerash for The Year 2021-2022

المجموع العام			وكالة الغوث الدولية			حكومية اخرى			مدارس خاصة			وزارة التربية والتعليم			المديرية Directorate
Grand Total			UNRWA			Other Governmental			Private Schools			Ministry of Education			
المجموع Total	غير مؤهلين Non-Qualified	مؤهلين Qualified	المجموع Total	غير مؤهلين Non-Qualified	مؤهلين Qualified	المجموع Total	غير مؤهلين Non-Qualified	مؤهلين Qualified	المجموع Total	غير مؤهلين Non-Qualified	مؤهلين Qualified	المجموع Total	غير مؤهلين Non-Qualified	مؤهلين Qualified	
4290	185	4105	262	0	262	0	0	0	457	44	413	3571	141	3430	جرش Jarash

Note : Qualified teachers : Those who hold bachelor degree & above

ملاحظة المعلمون المؤهلون : المعلمون الذين يحملون درجة البكالوريوس فما فوق

توزيع الطلبة حسب السلطة والمديرية والجنس والملكية لمحافظة جرش للعام ٢٠٢١-٢٠٢٢
Distribution of Students by Authority, Directorate, Gender & Ownership In Jerash for The Year 2021-2022

المجموع العام			وكالة الغوث الدولية			حكومية اخرى			مدارس خاصة			وزارة التربية والتعليم			الجنس Gender	المديرية Directorate
Grand Total			UNRWA			Other Governmental			Private Schools			Ministry of Education				
مجموع Total	مستأجر Rented	ملك Owned	مجموع Total	مستأجر Rented	ملك Owned	مجموع Total	مستأجر Rented	ملك Owned	مجموع Total	مستأجر Rented	ملك Owned	مجموع Total	مستأجر Rented	ملك Owned		
33500	4829	28671	3302	0	3302	0	0	0	3963	2468	1495	26235	2361	23874	M ذكور	جرش Jarash
33534	4109	29425	4447	0	4447	0	0	0	2653	1638	1015	26434	2471	23963	F اناث	
67034	8938	58096	7749	0	7749	0	0	0	6616	4106	2510	52669	4832	47837	T مجموع	

توزيع الطلبة حسب السلطة والمديرية والجنس والفترة لمحافظة جرش للعام ٢٠٢١-٢٠٢٢
Distribution of Students by Authority, Directorate, Gender & Shifts In Jerash for The Year 2021-2022

المجموع العام			وكالة الغوث الدولية			حكومية اخرى			مدارس خاصة			وزارة التربية والتعليم			الجنس Gender	المديرية Directorate
Grand Total			UNRWA			Other Governmental			Private Schools			Ministry of Education				
مجموع Total	فترتين double shift	فترة One shift	مجموع Total	فترتين double shift	فترة One shift	مجموع Total	فترتين double shift	فترة One shift	مجموع Total	فترتين double shift	فترة One shift	مجموع Total	فترتين double shift	فترة One shift		
33500	4777	28723	3302	3302	0	0	0	0	3963	0	3963	26235	1475	24760	M ذكور	جرش Jarash
33534	6607	26927	4447	4447	0	0	0	0	2653	0	2653	26434	2160	24274	F اناث	
67034	11384	55650	7749	7749	0	0	0	0	6616	0	6616	52669	3635	49034	T مجموع	

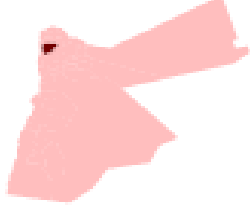
توزيع الطلبة حسب السلطة والمديرية والجنس والمرحلة لمحافظة جرش للعام ٢٠٢١-٢٠٢٢

Distribution of Students by Authority, Directorate, Gender & Cycle In Jarash for The Year 2021-2022

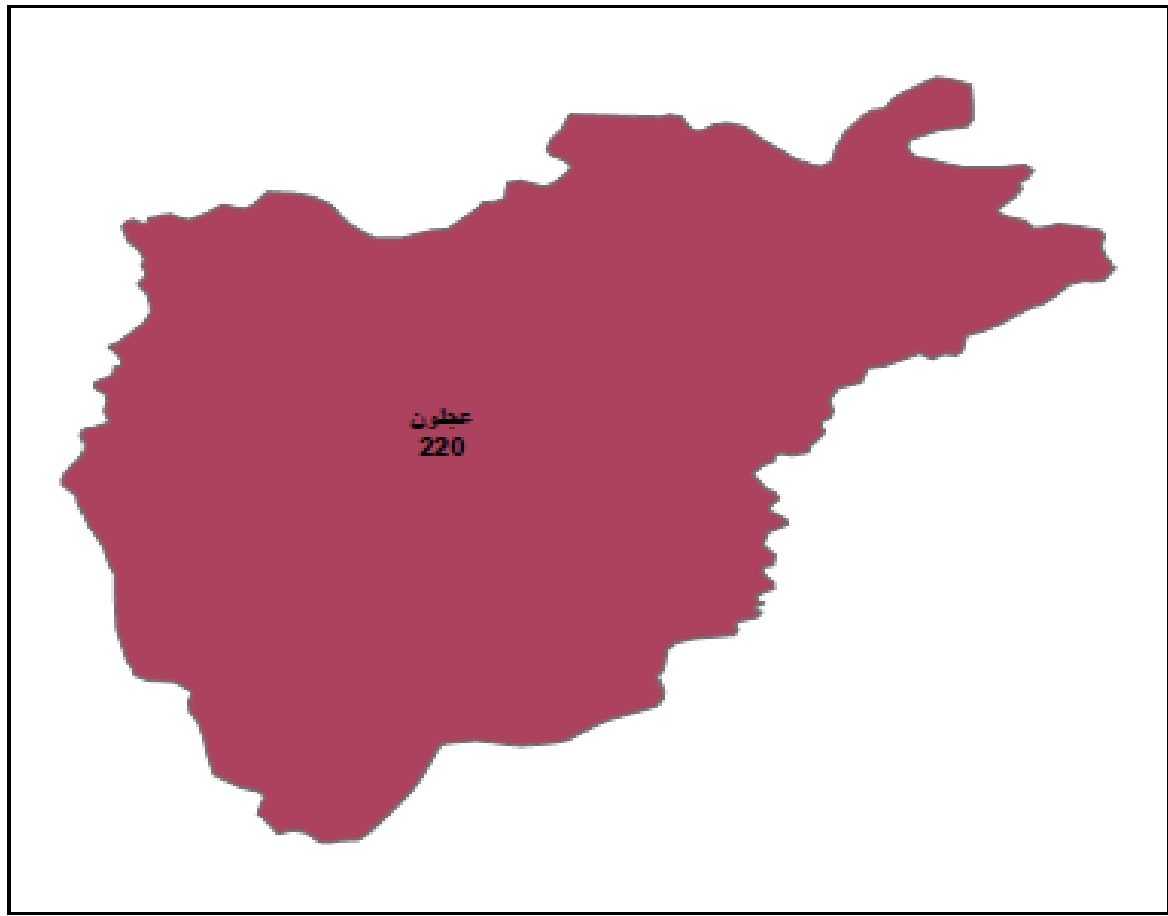
المجموع العام				وكالة الغوث الدولية				حكومية اخرى				مدارس خاصة				وزارة التربية والتعليم				الجنس Gender	المديرية Directorate
Grand Total				UNRWA				Other Governmental				Private Schools				Ministry of Education					
مجموع Total	ثانوي Secondary	اساسي Basic	روضة Kindergarten	مجموع Total	ثانوي Secondary	اساسي Basic	روضة Kindergarten	مجموع Total	ثانوي Secondary	اساسي Basic	روضة Kindergarten	مجموع Total	ثانوي Secondary	اساسي Basic	روضة Kindergarten	مجموع Total	ثانوي Secondary	اساسي Basic	روضة Kindergarten		
33500	4020	27487	1993	3302	0	3302	0	0	0	0	0	3963	10	2944	1009	26235	4010	21241	984	M	ذكور
33534	4028	27524	1982	4447	0	4447	0	0	0	0	0	2653	3	1730	920	26434	4025	21347	1062	F	اناث
67034	8048	55011	3975	7749	0	7749	0	0	0	0	0	6616	13	4674	1929	52669	8035	42588	2046	T	مجموع



خريطة التوزيع الجغرافي للمدارس المملكة
على مستوى المحافظات للعام ٢٠٢٢/٢٠٢١



محافظة عجلون



مفتاح الخريطة

مديريات التربية والتعليم

عدد المدارس

	34 - 72
	73 - 117
	118 - 158
	159 - 263
	264 - 522

0 70 140 280 420 560
Kilometers



وزارة التربية والتعليم
ادارة التخطيط والبحث التربوي
قسم الخريطة المدرسية

توزيع المدارس حسب السلطة والمديرية والجنس والملكية لمحافظة عجلون للعام ٢٠٢١-٢٠٢٢

Distribution of Schools by Authority, Directorate, Gender & Ownership In Ajloun for The Year 2021-2022

المجموع العام			وكالة الغوث الدولية			حكومية اخرى			مدارس خاصة			وزارة التربية والتعليم			الجنس Gender	المديرية Directorate
Grand Total			UNRWA			Other Governmental			Private Schools			Ministry of Education				
مجموع Total	مستأجر Rented	ملك Owned	مجموع Total	مستأجر Rented	ملك Owned	مجموع Total	مستأجر Rented	ملك Owned	مجموع Total	مستأجر Rented	ملك Owned	مجموع Total	مستأجر Rented	ملك Owned		
51	9	42	0	0	0	0	0	0	0	0	0	51	9	42	M ذكور	عجلون Ajloun
9	0	9	0	0	0	0	0	0	0	0	0	9		9	F اناث	
160	69	91	0	0	0	0	0	0	86	45	41	74	24	50	Co مختلطة	
220	78	142	0	0	0	0	0	0	86	45	41	134	33	101	T مجموع	

توزيع المدارس حسب السلطة والمديرية والجنس والفترة لمحافظة عجلون للعام ٢٠٢١-٢٠٢٢

Distribution of Schools by Authority, Directorate, Gender & Shifts In Ajloun for The Year 2021-2022

المجموع العام			وكالة الغوث الدولية			حكومية اخرى			مدارس خاصة			وزارة التربية والتعليم			الجنس Gender	المديرية Directorate
Grand Total			UNRWA			Other Governmental			Private Schools			Ministry of Education				
مجموع Total	فترتين double shif	فترة One shift	مجموع Total	فترتين double shif	فترة One shift	مجموع Total	فترتين double shif	فترة One shift	مجموع Total	فترتين double shif	فترة One shift	مجموع Total	فترتين double shif	فترة One shift		
51	4	47	0	0	0	0	0	0	0	0	0	51	4	47	M ذكور	عجلون Ajloun
9	0	9	0	0	0	0	0	0	0	0	0	9	0	9	F اناث	
160	6	154	0	0	0	0	0	0	86	0	86	74	6	68	Co مختلطة	
220	10	210	0	0	0	0	0	0	86	0	86	134	10	124	T مجموع	

توزيع المدارس حسب السلطة والمديرية والجنس والمرحلة لمحافظه عجلون للعام ٢٠٢١-٢٠٢٢

Distribution of Schools by Authority, Directorate, Gender & Cycle Schools In Ajloun for The Year 2021-2022

المجموع العام				وكالة الغوث الدولية				حكومية اخرى				مدارس خاصة				وزارة التربية والتعليم				الجنس Gender	المديرية Directorate
Grand Total				UNRWA				Other Governmental				Private Schools				Ministry of Education					
مجموع Total	ثانوي Secondary	اساسي Basic	روضة Kindergarten	مجموع Total	ثانوي Secondary	اساسي Basic	روضة Kindergarten	مجموع Total	ثانوي Secondary	اساسي Basic	روضة Kindergarten	مجموع Total	ثانوي Secondary	اساسي Basic	روضة Kindergarten	مجموع Total	ثانوي Secondary	اساسي Basic	روضة Kindergarten		
51	28	23	0	0	0	0	0	0	0	0	0	0	0	0	0	51	28	23	0	M ذكور	
9	9	0	0	0	0	0	0	0	0	0	0	0	0	0	0	9	9	0	0	F اناث	
160	22	95	43	0	0	0	0	0	0	0	0	86	1	42	43	74	21	53	0	Co مختلطة	
220	59	118	43	0	0	0	0	0	0	0	0	86	1	42	43	134	58	76	0	T مجموع	

توزيع الشعب حسب السلطة والمديرية والجنس والملكية لمحافظة عجلون للعام ٢٠٢١-٢٠٢٢

Distribution of Class-Units by Authority, Directorate, Gender & Ownership In Ajloun for The Year 2021-2022

المجموع العام			وكالة الغوث الدولية			حكومية اخرى			مدارس خاصة			وزارة التربية والتعليم			الجنس Gender	المديرية Directorate
Grand Total			UNRWA			Other Governmental			Private Schools			Ministry of Education				
مجموع Total	مستأجر Rented	ملك Owned	مجموع Total	مستأجر Rented	ملك Owned	مجموع Total	مستأجر Rented	ملك Owned	مجموع Total	مستأجر Rented	ملك Owned	مجموع Total	مستأجر Rented	ملك Owned		
660	90	570	0	0	0	0	0	0	59	21	38	601	69	532	M ذكور	عجلون Ajloun
691	49	642	0	0	0	0	0	0	11	1	10	680	48	632	F اناث	
876	324	552	0	0	0	0	0	0	423	202	221	453	122	331	Co مختلطة	
2227	463	1764	0	0	0	0	0	0	493	224	269	1734	239	1495	T مجموع	

توزيع الشعب حسب السلطة والمديرية والجنس والفترة لمحافظة عجلون للعام ٢٠٢١-٢٠٢٢

Distribution of Class-Units by Authority, Directorate, Gender & Shifts In Ajloun for the Year 2021-2022

المجموع العام			وكالة الغوث الدولية			حكومية اخرى			مدارس خاصة			وزارة التربية والتعليم			الجنس Gender	المديرية Directorate
Grand Total			UNRWA			Other Governmental			Private Schools			Ministry of Education				
مجموع Total	فترتين double shif	فترة One shift	مجموع Total	فترتين double shif	فترة One shift	مجموع Total	فترتين double shif	فترة One shift	مجموع Total	فترتين double shif	فترة One shift	مجموع Total	فترتين double shif	فترة One shift		
660	39	621	0	0	0	0	0	0	59	0	59	601	39	562	M ذكور	عجلون Ajloun
691	52	639	0	0	0	0	0	0	11	0	11	680	52	628	F اناث	
876	46	830	0	0	0	0	0	0	423	0	423	453	46	407	Co مختلطة	
2227	137	2090	0	0	0	0	0	0	493	0	493	1734	137	1597	T مجموع	

توزيع الشعب في محافظة "عجلون" حسب المديرية والجنس والمرحلة في وزارة التربية والتعليم للعام ٢٠٢٢-٢٠٢١

Distribution of Class-Units in "Ajloun" Governorate by Directorate, Gender & Cycle In MOE Schools for The Year 2021-2022

وزارة التربية والتعليم Ministry Of Education																المديرية Directorate
المجموع Total				الثانوي Secondary				الأساسي Primary				الروضة Kindergarten				
مجموع T	مختلطة Co	إناث F	ذكور M	مجموع T	مختلطة Co	إناث F	ذكور M	مجموع T	مختلطة Co	إناث F	ذكور M	مجموع T	مختلطة Co	إناث F	ذكور M	
1734	453	680	601	291	0	148	143	1329	340	531	458	114	113	1	0	عجلون Ajloun

توزيع الشعب في محافظة "عجلون" حسب المديرية والجنس والمرحلة في المدارس الخاصة للعام ٢٠٢٢-٢٠٢١

Distribution of Class-Units in "Ajloun" Governorate by Directorate, Gender & Cycle In Rprivate Schools for The Year 2021-2022

مدارس خاصة Private Schools																المديرية Directorate
المجموع Total				الثانوي Secondary				الأساسي Primary				الروضة Kindergarten				
مجموع T	مختلطة Co	إناث F	ذكور M	مجموع T	مختلطة Co	إناث F	ذكور M	مجموع T	مختلطة Co	إناث F	ذكور M	مجموع T	مختلطة Co	إناث F	ذكور M	
493	423	11	59	5	0	2	3	390	326	9	55	98	97	0	1	عجلون Ajloun

توزيع الشعب في محافظة "عجلون" حسب المديرية والجنس والمرحلة في المدارس الحكومية الأخرى للعام ٢٠٢٢-٢٠٢١

Distribution of Class-Units in "Ajloun" Governorate by Directorate, Gender & Cycle in other governmental Schools for The Year 2021-2022

حكومية أخرى Other Governmental																المديرية Directorate
المجموع Total				الثانوي Secondary				الأساسي Primary				الروضة Kindergarten				
مجموع T	مختلطة Co	إناث F	ذكور M	مجموع T	مختلطة Co	إناث F	ذكور M	مجموع T	مختلطة Co	إناث F	ذكور M	مجموع T	مختلطة Co	إناث F	ذكور M	
0	0	0	0	0	0	0	0	0	0	0	0	0	0	0	0	عجلون Ajloun

توزيع الشعب في محافظة "عجلون" حسب المديرية والجنس والمرحلة في مدارس وكالة الغوث للعام ٢٠٢٢-٢٠٢١

Distribution of Class-Units in "Ajloun" Governorate by Directorate, Gender & Cycle in UNRWA Schools for The Year 2021-2022

وكالة الغوث UNRWA																المديرية Directorate
المجموع Total				الثانوي Secondary				الأساسي Primary				الروضة Kindergarten				
مجموع T	مختلطة Co	إناث F	ذكور M	مجموع T	مختلطة Co	إناث F	ذكور M	مجموع T	مختلطة Co	إناث F	ذكور M	مجموع T	مختلطة Co	إناث F	ذكور M	
0	0	0	0	0	0	0	0	0	0	0	0	0	0	0	0	عجلون Ajloun

توزيع الشعب في محافظة "عجلون" حسب المديرية والجنس والمرحلة في جميع السلطات للعام ٢٠٢٢-٢٠٢١

Distribution of Class-Units in "Ajloun" Governorate by Directorate, Gender & Cycle in All Authorities for The Year 2021-2022

جميع السلطات All Authorities																المديرية Directorate
المجموع Total				الثانوي Secondary				الأساسي Primary				الروضة Kindergarten				
مجموع T	مختلطة Co	إناث F	ذكور M	مجموع T	مختلطة Co	إناث F	ذكور M	مجموع T	مختلطة Co	إناث F	ذكور M	مجموع T	مختلطة Co	إناث F	ذكور M	
2227	876	691	660	296	0	150	146	1719	666	540	513	212	210	1	1	عجلون Ajloun

توزيع المعلمين حسب السلطة والمديرية والجنس والملكية لمحافظه عجلون للعام ٢٠٢٢-٢٠٢١

Distribution of Teachers by Authority, Directorate, Gender & Ownership In Ajloun for The Year 2021-2022

المجموع العام			وكالة الغوث الدولية			حكومية اخرى			مدارس خاصة			وزارة التربية والتعليم			الجنس Gender	المديرية Directorate
Grand Total			UNRWA			Other Governmental			Private Schools			Ministry of Education				
مجموع Total	مستأجر Rented	ملك Owned	مجموع Total	مستأجر Rented	ملك Owned	مجموع Total	مستأجر Rented	ملك Owned	مجموع Total	مستأجر Rented	ملك Owned	مجموع Total	مستأجر Rented	ملك Owned		
1079	105	974	0	0	0	0	0	0	9	3	6	1070	102	968	M ذكور	عجلون Ajloun
2391	522	1869	0	0	0	0	0	0	628	275	353	1763	247	1516	F اناث	
3470	627	2843	0	0	0	0	0	0	637	278	359	2833	349	2484	T مجموع	

توزيع المعلمين حسب السلطة والمديرية والجنس والفترة لمحافظه عجلون للعام ٢٠٢٢-٢٠٢١

Distribution of Teachers by Authority, Directorate, Gender & Shifts In Ajloun for The Year 2021-2022

المجموع العام			وكالة الغوث الدولية			حكومية اخرى			مدارس خاصة			وزارة التربية والتعليم			الجنس Gender	المديرية Directorate
Grand Total			UNRWA			Other Governmental			Private Schools			Ministry of Education				
مجموع Total	فترتين double shift	فترة One shift	مجموع Total	فترتين double shift	فترة One shift	مجموع Total	فترتين double shift	فترة One shift	مجموع Total	فترتين double shift	فترة One shift	مجموع Total	فترتين double shift	فترة One shift		
1079	64	1015	0	0	0	0	0	0	9	0	9	1070	64	1006	M ذكور	عجلون Ajloun
2391	152	2239	0	0	0	0	0	0	628	0	628	1763	152	1611	F اناث	
3470	216	3254	0	0	0	0	0	0	637	0	637	2833	216	2617	T مجموع	

توزيع المعلمين حسب السلطة والمديرية والجنس والمرحلة لمحافظة عجلون للعام ٢٠٢١-٢٠٢٢

Distribution of Teachers by Authority, Directorate, Gender & Cycle In Ajloun for The Year 2021-2022

المجموع العام				وكالة الغوث الدولية				حكومية اخرى				مدارس خاصة				وزارة التربية والتعليم				الجنس Gender	المديرية Directorate
Grand Total				UNRWA				Other Governmental				Private Schools				Ministry of Education					
مجموع Total	ثانوي Secondary	اساسي Basic	روضة Kindergarten	مجموع Total	ثانوي Secondary	اساسي Basic	روضة Kindergarten	مجموع Total	ثانوي Secondary	اساسي Basic	روضة Kindergarten	مجموع Total	ثانوي Secondary	اساسي Basic	روضة Kindergarten	مجموع Total	ثانوي Secondary	اساسي Basic	روضة Kindergarten		
1079	340	739	0	0	0	0	0	0	0	0	0	9	3	6	0	1070	337	733	0	M ذكور	عجلون Ajloun
2391	338	1839	214	0	0	0	0	0	0	0	0	628	11	517	100	1763	327	1322	114	F اناث	
3470	678	2578	214	0	0	0	0	0	0	0	0	637	14	523	100	2833	664	2055	114	T مجموع	

توزيع المعلمين حسب السلطة والمديرية والتأهيل لمحافظة عجلون للعام ٢٠٢١-٢٠٢٢

Distribution of Teachers by Authority, Directorate, Qualification In Ajloun for The Year 2021-2022

المجموع العام			وكالة الغوث الدولية			حكومية اخرى			مدارس خاصة			وزارة التربية والتعليم			المديرية Directorate
Grand Total			UNRWA			Other Governmental			Private Schools			Ministry of Education			
المجموع Total	غير مؤهلين Non-Qualified	مؤهلين Qualified	المجموع Total	غير مؤهلين Non-Qualified	مؤهلين Qualified	المجموع Total	غير مؤهلين Non-Qualified	مؤهلين Qualified	المجموع Total	غير مؤهلين Non-Qualified	مؤهلين Qualified	المجموع Total	غير مؤهلين Non-Qualified	مؤهلين Qualified	
3470	150	3320	0	0	0	0	0	0	637	46	591	2833	104	2729	عجلون Ajloun

Note : Qualified teachers : Those who hold bachelor degree & above

ملاحظة المعلمون المؤهلون : المعلمون الذين يحملون درجة البكالوريوس فما فوق

توزيع الطلبة حسب السلطة والمديرية والجنس والملكية لمحافظة عجلون للعام ٢٠٢١-٢٠٢٢

Distribution of Students by Authority, Directorate, Gender & Ownership In Ajloun for The Year 2021-2022

المجموع العام			وكالة الغوث الدولية			حكومية اخرى			مدارس خاصة			وزارة التربية والتعليم			الجنس Gender	المديرية Directorate
Grand Total			UNRWA			Other Governmental			Private Schools			Ministry of Education				
مجموع Total	مستأجر Rented	ملك Owned	مجموع Total	مستأجر Rented	ملك Owned	مجموع Total	مستأجر Rented	ملك Owned	مجموع Total	مستأجر Rented	ملك Owned	مجموع Total	مستأجر Rented	ملك Owned		
25485	4710	20775	0	0	0	0	0	0	5371	2391	2980	20114	2319	17795	M ذكور	عجلون Ajloun
24302	3149	21153	0	0	0	0	0	0	3119	1341	1778	21183	1808	19375	F اناث	
49787	7859	41928	0	0	0	0	0	0	8490	3732	4758	41297	4127	37170	T مجموع	

توزيع الطلبة حسب السلطة والمديرية والجنس والفترة لمحافظة عجلون للعام ٢٠٢١-٢٠٢٢

Distribution of Students by Authority, Directorate, Gender & Shifts In Ajloun for The Year 2021-2022

المجموع العام			وكالة الغوث الدولية			حكومية اخرى			مدارس خاصة			وزارة التربية والتعليم			الجنس Gender	المديرية Directorate
Grand Total			UNRWA			Other Governmental			Private Schools			Ministry of Education				
مجموع Total	فترتين double shift	فترة One shift	مجموع Total	فترتين double shift	فترة One shift	مجموع Total	فترتين double shift	فترة One shift	مجموع Total	فترتين double shift	فترة One shift	مجموع Total	فترتين double shift	فترة One shift		
25485	1388	24097	0	0	0	0	0	0	5371	0	5371	20114	1388	18726	M ذكور	عجلون Ajloun
24302	1806	22496	0	0	0	0	0	0	3119	0	3119	21183	1806	19377	F اناث	
49787	3194	46593	0	0	0	0	0	0	8490	0	8490	41297	3194	38103	T مجموع	

توزيع الطلبة حسب السلطة والمديرية والجنس والمرحلة لمحافظة عجلون للعام ٢٠٢١-٢٠٢٢

Distribution of Students by Authority, Directorate, Gender & Cycle In Ajloun for The Year 2021-2022

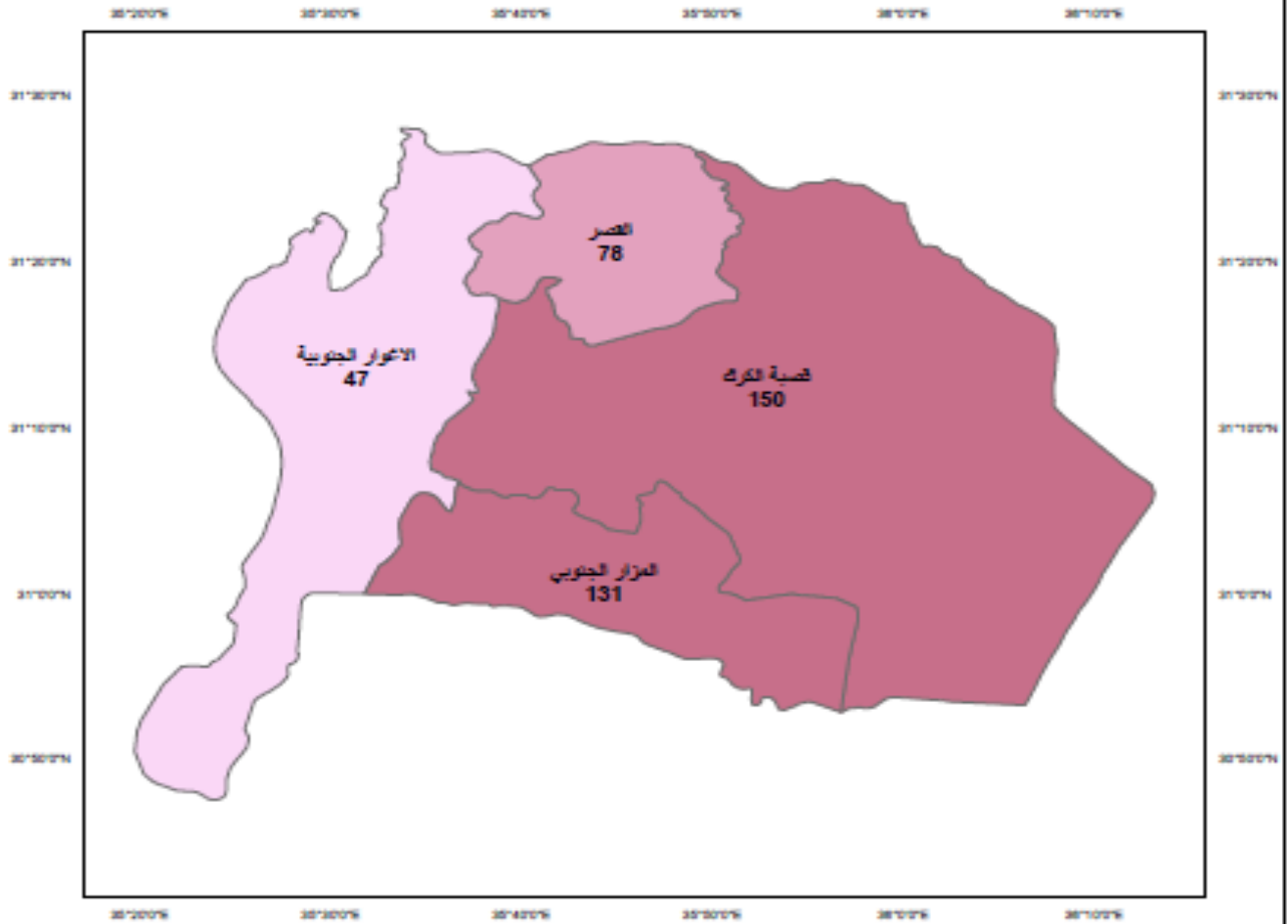
المجموع العام				وكالة الغوث الدولية				حكومية اخرى				مدارس خاصة				وزارة التربية والتعليم				الجنس Gender	المديرية Directorate
Grand Total				UNRWA				Other Governmental				Private Schools				Ministry of Education					
مجموع Total	ثانوي Secondary	اساسي Basic	روضة Kindergarten	مجموع Total	ثانوي Secondary	اساسي Basic	روضة Kindergarten	مجموع Total	ثانوي Secondary	اساسي Basic	روضة Kindergarten	مجموع Total	ثانوي Secondary	اساسي Basic	روضة Kindergarten	مجموع Total	ثانوي Secondary	اساسي Basic	روضة Kindergarten		
25485	3419	20031	2035	0	0	0	0	0	0	0	0	5371	57	4454	860	20114	3362	15577	1175	M ذكور	عجلون Ajloun
24302	3161	19123	2018	0	0	0	0	0	0	0	0	3119	30	2310	779	21183	3131	16813	1239	F اناث	
49787	6580	39154	4053	0	0	0	0	0	0	0	0	8490	87	6764	1639	41297	6493	32390	2414	T مجموع	



خريطة التوزيع الجغرافي للمدارس المملكة
على مستوى المحافظات للعام ٢٠٢٢/٢٠٢١



محافظة الكرك



مفتاح الخريطة

مديريات التربية والتعليم

عدد المدارس

34 - 72
73 - 117
118 - 158
159 - 263
264 - 522

0 70 140 280 420 560
Kilometers



توزيع المدارس حسب السلطة والمديرية والجنس والملكية لمحافظة الكرك للعام ٢٠٢٢-٢٠٢١

Distribution of Schools by Authority, Directorate, Gender & Ownership In Karak for The Year 2021-2022

المجموع العام			وكالة الغوث الدولية			حكومية اخرى			مدارس خاصة			وزارة التربية والتعليم			الجنس Gender	المديرية Directorate
Grand Total			UNRWA			Other Governmental			Private Schools			Ministry of Education				
مجموع Total	مستاجر Rented	ملك Owned	مجموع Total	مستاجر Rented	ملك Owned	مجموع Total	مستاجر Rented	ملك Owned	مجموع Total	مستاجر Rented	ملك Owned	مجموع Total	مستاجر Rented	ملك Owned		
47	7	40	0	0	0	2	0	2	0	0	0	45	7	38	M ذكور	الكرك Karak
16	0	16	0	0	0	0	0	0	0	0	0	16	0	16	F اناث	
87	27	60	0	0	0	0	0	0	30	14	16	57	13	44	Co مختلطة	
150	34	116	0	0	0	2	0	2	30	14	16	118	20	98	T مجموع	
14	0	14	0	0	0	0	0	0	0	0	0	14	0	14	M ذكور	الأغوار الجنوبية South Gour
1	0	1	0	0	0	0	0	0	0	0	0	1	0	1	F اناث	
32	9	23	0	0	0	0	0	0	8	4	4	24	5	19	Co مختلطة	
47	9	38	0	0	0	0	0	0	8	4	4	39	5	34	T مجموع	
25	5	20	0	0	0	1	0	1				24	5	19	M ذكور	القصر Qasr
6	0	6	0	0	0	0	0	0				6		6	F اناث	
47	13	34	0	0	0	0	0	0	6		6	41	13	28	Co مختلطة	
78	18	60	0	0	0	1	0	1	6	0	6	71	18	53	T مجموع	
29	5	24	0	0	0	0	0	0	1	1	0	28	4	24	M ذكور	المزار الجنوبي South Mazar
8	0	8	0	0	0	0	0	0	0	0	0	8	0	8	F اناث	
94	39	55	0	0	0	0	0	0	43	25	18	51	14	37	Co مختلطة	
131	44	87	0	0	0	0	0	0	44	26	18	87	18	69	T مجموع	
115	17	98	0	0	0	3	0	3	1	1	0	111	16	95	M ذكور	المجموع Total
31	0	31	0	0	0	0	0	0	0	0	0	31	0	31	F اناث	
260	88	172	0	0	0	0	0	0	87	43	44	173	45	128	Co مختلطة	
406	105	301	0	0	0	3	0	3	88	44	44	315	61	254	T مجموع	

توزيع المدارس حسب السلطة والمديرية والجنس والفترة لمحافظة الكرك للعام ٢٠٢١-٢٠٢٢

Distribution of Schools by Authority, Directorate, Gender & Shifts for In Karak The Year 2021-2022

المجموع العام			وكالة الغوث الدولية			حكومية اخرى			مدارس خاصة			وزارة التربية والتعليم			الجنس Gender	المديرية Directorate
Grand Total			UNRWA			Other Governmental			Private Schools			Ministry of Education				
مجموع Total	فترتين double shif	فترة One shift	مجموع Total	فترتين double shif	فترة One shift	مجموع Total	فترتين double shif	فترة One shift	مجموع Total	فترتين double shif	فترة One shift	مجموع Total	فترتين double shif	فترة One shift		
47	0	47	0	0	0	2	0	2	0	0	0	45	0	45	M ذكور	الكرك Karak
16	0	16	0	0	0	0	0	0	0	0	0	16	0	16	F اناث	
87	2	85	0	0	0	0	0	0	30	0	30	57	2	55	Co مختلطة	
150	2	148	0	0	0	2	0	2	30	0	30	118	2	116	T مجموع	
14	0	14	0	0	0	0	0	0	0	0	0	14	0	14	M ذكور	الأغوار الجنوبية South Gour
1	0	1	0	0	0	0	0	0	0	0	0	1	0	1	F اناث	
32	0	32	0	0	0	0	0	0	8	0	8	24	0	24	Co مختلطة	
47	0	47	0	0	0	0	0	0	8	0	8	39	0	39	T مجموع	
25	1	24	0	0	0	1	0	1	0	0	0	24	1	23	M ذكور	القصر Qasr
6	0	6	0	0	0	0	0	0	0	0	0	6	0	6	F اناث	
47	1	46	0	0	0	0	0	0	6	0	6	41	1	40	Co مختلطة	
78	2	76	0	0	0	1	0	1	6	0	6	71	2	69	T مجموع	
29	0	29	0	0	0	0	0	0	1	0	1	28	0	28	M ذكور	المزار الجنوبي South Mazar
8	0	8	0	0	0	0	0	0	0	0	0	8	0	8	F اناث	
94	2	92	0	0	0	0	0	0	43	0	43	51	2	49	Co مختلطة	
131	2	129	0	0	0	0	0	0	44	0	44	87	2	85	T مجموع	
115	1	114	0	0	0	3	0	3	1	0	1	111	1	110	M ذكور	المجموع Total
31	0	31	0	0	0	0	0	0	0	0	0	31	0	31	F اناث	
260	5	255	0	0	0	0	0	0	87	0	87	173	5	168	Co مختلطة	
406	6	400	0	0	0	3	0	3	88	0	88	315	6	309	T مجموع	

توزيع المدارس حسب السلطة والمديرية والجنس والمرحلة لمحافظة الكرك للعام ٢٠٢١-٢٠٢٢

Distribution of Schools by Authority, Directorate, Gender & Cycle Schools In karak for The Year 2021-2022

المجموع العام				وكالة الغوث الدولية				حكومية اخرى				مدارس خاصة				وزارة التربية والتعليم				الجنس Gender	المديرية Directorate	
Grand Total				UNRWA				Other Governmental				Private Schools				Ministry of Education						
مجموع Total	ثانوي Secondary	اساسي Basic	روضة Kindergarten	مجموع Total	ثانوي Secondary	اساسي Basic	روضة Kindergarten	مجموع Total	ثانوي Secondary	اساسي Basic	روضة Kindergarten	مجموع Total	ثانوي Secondary	اساسي Basic	روضة Kindergarten	مجموع Total	ثانوي Secondary	اساسي Basic	روضة Kindergarten			
47	20	27	0	0	0	0	0	2	2	0	0	0	0	0	0	45	18	27	0	M	ذكور	الكرك Karak
16	14	2	0	0	0	0	0	0	0	0	0	0	0	0	0	16	14	2	0	F	اناث	
87	16	58	13	0	0	0	0	0	0	0	0	30	4	13	13	57	12	45	0	Co	مختلطة	
150	50	87	13	0	0	0	0	2	2	0	0	30	4	13	13	118	44	74	0	T	مجموع	
14	10	4	0	0	0	0	0	0	0	0	0	0	0	0	0	14	10	4	0	M	ذكور	الأغوار الجنوبية South Gour
1	1	0	0	0	0	0	0	0	0	0	0	0	0	0	0	1	1		0	F	اناث	
32	11	13	8	0	0	0	0	0	0	0	0	8	0	0	8	24	11	13	0	Co	مختلطة	
47	22	17	8	0	0	0	0	0	0	0	0	8	0	0	8	39	22	17	0	T	مجموع	
25	13	12	0	0	0	0	0	1	1	0	0	0	0	0	0	24	12	12	0	M	ذكور	القصر Qasr
6	5	1	0	0	0	0	0	0	0	0	0	0	0	0	0	6	5	1	0	F	اناث	
47	6	39	2	0	0	0	0	0	0	0	0	6	0	4	2	41	6	35	0	Co	مختلطة	
78	24	52	2	0	0	0	0	1	1	0	0	6	0	4	2	71	23	48	0	T	مجموع	
29	13	16	0	0	0	0	0	0	0	0	0	1	0	1	0	28	13	15	0	M	ذكور	المزار الجنوبي South Mazar
8	8	0	0	0	0	0	0	0	0	0	0	0	0	0	0	8	8		0	F	اناث	
94	7	62	25	0	0	0	0	0	0	0	0	43	2	16	25	51	5	46	0	Co	مختلطة	
131	28	78	25	0	0	0	0	0	0	0	0	44	2	17	25	87	26	61	0	T	مجموع	
115	56	59	0	0	0	0	0	3	3	0	0	1	0	1	0	111	53	58	0	M	ذكور	المجموع Total
31	28	3	0	0	0	0	0	0	0	0	0	0	0	0	0	31	28	3	0	F	اناث	
260	40	172	48	0	0	0	0	0	0	0	0	87	6	33	48	173	34	139	0	Co	مختلطة	
406	124	234	48	0	0	0	0	3	3	0	0	88	6	34	48	315	115	200	0	T	مجموع	

توزيع الشعب حسب السلطة والمديرية والجنس والملكية لمحافظة الكرك للعام ٢٠٢١-٢٠٢٢

Distribution of Class-Units by Authority, Directorate, Gender & Ownership In Karak for The Year 2021-2022

المجموع العام			وكالة الغوث الدولية			حكومية اخرى			مدارس خاصة			وزارة التربية والتعليم			الجنس Gender	المديرية Directorate
Grand Total			UNRWA			Other Governmental			Private Schools			Ministry of Education				
مجموع Total	مستأجر Rented	ملك Owned	مجموع Total	مستأجر Rented	ملك Owned	مجموع Total	مستأجر Rented	ملك Owned	مجموع Total	مستأجر Rented	ملك Owned	مجموع Total	مستأجر Rented	ملك Owned		
439	66	373	0	0	0	11	0	11	26	6	20	402	60	342	M	ذكور
458	33	425	0	0	0	0	0	0	19	1	18	439	32	407	F	اناث
574	163	411	0	0	0	0	0	0	207	89	118	367	74	293	Co	مختلطة
1471	262	1209	0	0	0	11	0	11	252	96	156	1208	166	1042	T	مجموع
224	0	224	0	0	0	0	0	0	0	0	0	224	0	224	M	ذكور
248	12	236	0	0	0	0	0	0	0	0	0	248	12	236	F	اناث
203	52	151	0	0	0	0	0	0	18	9	9	185	43	142	Co	مختلطة
675	64	611	0	0	0	0	0	0	18	9	9	657	55	602	T	مجموع
211	28	183	0	0	0	11	0	11	4	0	4	196	28	168	M	ذكور
225	17	208	0	0	0	0	0	0	2	0	2	223	17	206	F	اناث
294	72	222	0	0	0	0	0	0	35	0	35	259	72	187	Co	مختلطة
730	117	613	0	0	0	11	0	11	41	0	41	678	117	561	T	مجموع
318	34	284	0	0	0	0	0	0	38	13	25	280	21	259	M	ذكور
341	40	301	0	0	0	0	0	0	23	9	14	318	31	287	F	اناث
513	193	320	0	0	0	0	0	0	203	115	88	310	78	232	Co	مختلطة
1172	267	905	0	0	0	0	0	0	264	137	127	908	130	778	T	مجموع
1192	128	1064	0	0	0	22	0	22	68	19	49	1102	109	993	M	ذكور
1272	102	1170	0	0	0	0	0	0	44	10	34	1228	92	1136	F	اناث
1584	480	1104	0	0	0	0	0	0	463	213	250	1121	267	854	Co	مختلطة
4048	710	3338	0	0	0	22	0	22	575	242	333	3451	468	2983	T	مجموع

توزيع الشعب حسب السلطة والمديرية والجنس والفترة لمحافظة الكرك للعام ٢٠٢٢-٢٠٢١

Distribution of Class-Units by Authority, Directorate, Gender & Shifts In Karak for the Year 2021-2022

المجموع العام			وكالة الغوث الدولية			حكومية أخرى			مدارس خاصة			وزارة التربية والتعليم			الجنس Gender	المديرية Directorate
Grand Total			UNRWA			Other Governmental			Private Schools			Ministry of Education				
مجموع Total	فترتين double shif	فترة One shift	مجموع Total	فترتين double shif	فترة One shift	مجموع Total	فترتين double shif	فترة One shift	مجموع Total	فترتين double shif	فترة One shift	مجموع Total	فترتين double shif	فترة One shift		
439	0	439	0	0	0	11	0	11	26	0	26	402	0	402	M	ذكور
458	15	443	0	0	0	0	0	0	19	0	19	439	15	424	F	اناث
574	8	566	0	0	0	0	0	0	207	0	207	367	8	359	Co	مختلطة
1471	23	1448	0	0	0	11	0	11	252	0	252	1208	23	1185	T	مجموع
224	0	224	0	0	0	0	0	0	0	0	0	224	0	224	M	ذكور
248	0	248	0	0	0	0	0	0	0	0	0	248	0	248	F	اناث
203	0	203	0	0	0	0	0	0	18	0	18	185	0	185	Co	مختلطة
675	0	675	0	0	0	0	0	0	18	0	18	657	0	657	T	مجموع
211	5	206	0	0	0	11	0	11	4	0	4	196	5	191	M	ذكور
225	7	218	0	0	0	0	0	0	2	0	2	223	7	216	F	اناث
294	8	286	0	0	0	0	0	0	35	0	35	259	8	251	Co	مختلطة
730	20	710	0	0	0	11	0	11	41	0	41	678	20	658	T	مجموع
318	0	318	0	0	0	0	0	0	38	0	38	280	0	280	M	ذكور
341	13	328	0	0	0	0	0	0	23	0	23	318	13	305	F	اناث
513	21	492	0	0	0	0	0	0	203	0	203	310	21	289	Co	مختلطة
1172	34	1138	0	0	0	0	0	0	264	0	264	908	34	874	T	مجموع
1192	5	1187	0	0	0	22	0	22	68	0	68	1102	5	1097	M	ذكور
1272	35	1237	0	0	0	0	0	0	44	0	44	1228	35	1193	F	اناث
1584	37	1547	0	0	0	0	0	0	463	0	463	1121	37	1084	Co	مختلطة
4048	77	3971	0	0	0	22	0	22	575	0	575	3451	77	3374	T	مجموع

توزيع الشعب في محافظة "الكرك" حسب المديرية والجنس والمرحلة في مدارس وزارة التربية والتعليم للعام ٢٠٢٢-٢٠٢١

Distribution of Class-Units in "Karak" Governorate by Directorate, Gender & Cycle in MOE Schools for The Year 2021-2022

وزارة التربية والتعليم Ministry Of Education																المديرية Directorate
المجموع Total				الثانوي Secondary				الأساسي Primary				الروضة Kindergarten				
مجموع T	مختلطة Co	إناث F	ذكور M	مجموع T	مختلطة Co	إناث F	ذكور M	مجموع T	مختلطة Co	إناث F	ذكور M	مجموع T	مختلطة Co	إناث F	ذكور M	
1208	367	439	402	170	2	92	76	979	307	346	326	59	58	1	0	قصة الكرك Karak Qasabah
657	185	248	224	82	0	45	37	535	146	203	186	40	39	0	1	الأغوار الجنوبية South Ghour
678	259	223	196	98	0	48	50	537	216	175	146	43	43	0	0	القصر AlQasr
908	310	318	280	123	0	64	59	733	258	254	221	52	52	0	0	المزار الجنوبي South Mazar
3451	1121	1228	1102	473	2	249	222	2784	927	978	879	194	192	1	1	المجموع Total

توزيع الشعب في محافظة "الكرك" حسب المديرية والجنس والمرحلة في المدارس الخاصة للعام ٢٠٢٢-٢٠٢١

Distribution of Class-Units in "Karak" Governorate by Directorate, Gender & Cycle in Private Schools for The Year 2021-2022

مدارس خاصة Private Schools																المديرية Directorate
المجموع Total				الثانوي Secondary				الأساسي Primary				الروضة Kindergarten				
مجموع T	مختلطة Co	إناث F	ذكور M	مجموع T	مختلطة Co	إناث F	ذكور M	مجموع T	مختلطة Co	إناث F	ذكور M	مجموع T	مختلطة Co	إناث F	ذكور M	
252	207	19	26	15	7	3	5	181	146	15	20	56	54	1	1	قصة الكرك Karak Qasabah
18	18	0	0	0	0	0	0	0	0	0	0	18	18	0	0	الأغوار الجنوبية South Ghour
41	35	2	4	0	0	0	0	34	29	1	4	7	6	1	0	القصر AlQasr
264	203	23	38	9	0	5	4	167	116	18	33	88	87	0	1	المزار الجنوبي South Mazar
575	463	44	68	24	7	8	9	382	291	34	57	169	165	2	2	المجموع Total

توزيع الشعب في محافظة "الكرك" حسب المديرية والجنس والمرحلة في المدارس الحكومية الأخرى للعام ٢٠٢٢-٢٠٢١

Distribution of Class-Units in "Karak" Governorate by Directorate, Gender & Cycle in Other Governmental Schools for The Year 2021-2022

حكومية أخرى Other Governmental																المديرية Directorate
المجموع Total				الثانوي Secondary				الأساسي Primary				الروضة Kindergarten				
مجموع T	مختلطة Co	إناث F	ذكور M	مجموع T	مختلطة Co	إناث F	ذكور M	مجموع T	مختلطة Co	إناث F	ذكور M	مجموع T	مختلطة Co	إناث F	ذكور M	
11	0	0	11	5	0	0	5	6	0	0	6	0	0	0	0	قصة الكرك Karak Qasabah
0	0	0	0	0	0	0	0	0	0	0	0	0	0	0	0	الأغوار الجنوبية South Ghour
11	0	0	11	4	0	0	4	7	0	0	7	0	0	0	0	القصر AlQasr
0	0	0	0	0	0	0	0	0	0	0	0	0	0	0	0	المزار الجنوبي South Mazar
22	0	0	22	9	0	0	9	13	0	0	13	0	0	0	0	المجموع Total

توزيع الشعب في محافظة "الكرك" حسب المديرية والجنس والمرحلة في مدارس وكالة الغوث للعام ٢٠٢٢-٢٠٢١

Distribution of Class-Units in "Karak" Governorate by Directorate, Gender & Cycle In UNRWA Schools for The Year 2021-2022

وكالة الغوث UNRWA																المديرية Directorate
المجموع Total				الثانوي Secondary				الأساسي Primary				الروضة Kindergarten				
مجموع T	مختلطة Co	إناث F	ذكور M	مجموع T	مختلطة Co	إناث F	ذكور M	مجموع T	مختلطة Co	إناث F	ذكور M	مجموع T	مختلطة Co	إناث F	ذكور M	
0	0	0	0	0	0	0	0	0	0	0	0	0	0	0	0	قصة الكرك Karak Qasabah
0	0	0	0	0	0	0	0	0	0	0	0	0	0	0	0	الأغوار الجنوبية South Ghour
0	0	0	0	0	0	0	0	0	0	0	0	0	0	0	0	القصر AlQasr
0	0	0	0	0	0	0	0	0	0	0	0	0	0	0	0	المزار الجنوبي South Mazar
0	0	0	0	0	0	0	0	0	0	0	0	0	0	0	0	المجموع Total

توزيع الشعب في محافظة "الكرك" حسب المديرية والجنس والمرحلة لجميع السلطات للعام ٢٠٢٢-٢٠٢١

Distribution of Class-Units in "Karak" Governorate by Directorate, Gender & Cycle In All Authorities for The Year 2021-2022

جميع السلطات All Authorities																المديرية Directorate
المجموع Total				الثانوي Secondary				الأساسي Primary				الروضة Kindergarten				
مجموع T	مختلطة Co	إناث F	ذكور M	مجموع T	مختلطة Co	إناث F	ذكور M	مجموع T	مختلطة Co	إناث F	ذكور M	مجموع T	مختلطة Co	إناث F	ذكور M	
1471	574	458	439	190	9	95	86	1166	453	361	352	115	112	2	1	قصة الكرك Karak Qasabah
675	203	248	224	82	0	45	37	535	146	203	186	58	57	0	1	الأغوار الجنوبية South Ghour
730	294	225	211	102	0	48	54	578	245	176	157	50	49	1	0	القصر AlQasr
1172	513	341	318	132	0	69	63	900	374	272	254	140	139	0	1	المزار الجنوبي South Mazar
4048	1584	1272	1192	506	9	257	240	3179	1218	1012	949	363	357	3	3	المجموع Total

توزيع المعلمين حسب السلطة والمديرية والجنس والملكية لمحافظة الكرك للعام ٢٠٢٢-٢٠٢١

Distribution of Teachers by Authority, Directorate, Gender & Ownership In Karak for The Year 2021-2022

المجموع العام			وكالة الغوث الدولية			حكومية اخرى			مدارس خاصة			وزارة التربية والتعليم			الجنس Gender	المديرية Directorate
Grand Total			UNRWA			Other Governmental			Private Schools			Ministry of Education				
مجموع Total	مستأجر Rented	ملك Owned	مجموع Total	مستأجر Rented	ملك Owned	مجموع Total	مستأجر Rented	ملك Owned	مجموع Total	مستأجر Rented	ملك Owned	مجموع Total	مستأجر Rented	ملك Owned		
893	116	777	0	0	0	39	0	39	28	0	28	826	116	710	M ذكور	الكرك Karak
1809	312	1497	0	0	0	0	0	0	324	119	205	1485	193	1292	F اناث	
2702	428	2274	0	0	0	39	0	39	352	119	233	2311	309	2002	T مجموع	
369	0	369	0	0	0	0	0	0	0	0	0	369	0	369	M ذكور	الأغوار الجنوبية South Gour
734	78	656	0	0	0	0	0	0	18	8	10	716	70	646	F اناث	
1103	78	1025	0	0	0	0	0	0	18	8	10	1085	70	1015	T مجموع	
530	69	461	0	0	0	36	0	36	4	0	4	490	69	421	M ذكور	القصر Qasr
1002	159	843	0	0	0	0	0	0	68	0	68	934	159	775	F اناث	
1532	228	1304	0	0	0	36	0	36	72	0	72	1424	228	1196	T مجموع	
619	48	571	0	0	0	0	0	0	30	2	28	589	46	543	M ذكور	المزار الجنوبي South Mazar
1466	363	1103	0	0	0	0	0	0	323	175	148	1143	188	955	F اناث	
2085	411	1674	0	0	0	0	0	0	353	177	176	1732	234	1498	T مجموع	
2411	233	2178	0	0	0	75	0	75	62	2	60	2274	231	2043	M ذكور	المجموع Total
5011	912	4099	0	0	0	0	0	0	733	302	431	4278	610	3668	F اناث	
7422	1145	6277	0	0	0	75	0	75	795	304	491	6552	841	5711	T مجموع	

توزيع المعلمين حسب السلطة والمديرية والجنس والفترة لمحافظة الكرك للعام ٢٠٢٢-٢٠٢١
Distribution of Teachers by Authority, Directorate, Gender & Shifts In Karak for The Year 2021-2022

المجموع العام			وكالة الغوث الدولية			حكومية اخرى			مدارس خاصة			وزارة التربية والتعليم			الجنس Gender	المديرية Directorate
Grand Total			UNRWA			Other Governmental			Private Schools			Ministry of Education				
مجموع Total	فترتين double shift	فترة One shift	مجموع Total	فترتين double shift	فترة One shift	مجموع Total	فترتين double shift	فترة One shift	مجموع Total	فترتين double shift	فترة One shift	مجموع Total	فترتين double shift	فترة One shift		
893	0	893	0	0	0	39	0	39	28	0	28	826	0	826	M	ذكور
1809	40	1769	0	0	0	0	0	0	324	0	324	1485	40	1445	F	اناث
2702	40	2662	0	0	0	39	0	39	352	0	352	2311	40	2271	T	مجموع
369	0	369	0	0	0	0	0	0	0	0	0	369	0	369	M	ذكور
734	0	734	0	0	0	0	0	0	18	0	18	716	0	716	F	اناث
1103	0	1103	0	0	0	0	0	0	18	0	18	1085	0	1085	T	مجموع
530	12	518	0	0	0	36	0	36	4	0	4	490	12	478	M	ذكور
1002	27	975	0	0	0	0	0	0	68	0	68	934	27	907	F	اناث
1532	39	1493	0	0	0	36	0	36	72	0	72	1424	39	1385	T	مجموع
619	0	619	0	0	0	0	0	0	30	0	30	589	0	589	M	ذكور
1466	52	1414	0	0	0	0	0	0	323	0	323	1143	52	1091	F	اناث
2085	52	2033	0	0	0	0	0	0	353	0	353	1732	52	1680	T	مجموع
2411	12	2399	0	0	0	75	0	75	62	0	62	2274	12	2262	M	ذكور
5011	119	4892	0	0	0	0	0	0	733	0	733	4278	119	4159	F	اناث
7422	131	7291	0	0	0	75	0	75	795	0	795	6552	131	6421	T	مجموع

توزيع المعلمين حسب السلطة والمديرية والجنس والمرحلة لمحافظة الكرك للعام ٢٠٢١-٢٠٢٢

Distribution of Teachers by Authority, Directorate, Gender & Cycle In Karak for The Year 2021-2022

المجموع العام				وكالة الغوث الدولية				حكومية اخرى				مدارس خاصة				وزارة التربية والتعليم				الجنس Gender	المديرية Directorate
Grand Total				UNRWA				Other Governmental				Private Schools				Ministry of Education					
مجموع Total	ثانوي Secondary	اساسي Basic	روضة Kindergarten	مجموع Total	ثانوي Secondary	اساسي Basic	روضة Kindergarten	مجموع Total	ثانوي Secondary	اساسي Basic	روضة Kindergarten	مجموع Total	ثانوي Secondary	اساسي Basic	روضة Kindergarten	مجموع Total	ثانوي Secondary	اساسي Basic	روضة Kindergarten		
893	245	648	0	0	0	0	0	39	24	15	0	28	14	14	0	826	207	619	0	M	ذكور
1809	272	1419	118	0	0	0	0	0	0	0	0	324	34	231	59	1485	238	1188	59	F	اناث
2702	517	2067	118	0	0	0	0	39	24	15	0	352	48	245	59	2311	445	1807	59	T	مجموع
369	103	266	0	0	0	0	0	0	0	0	0	0	0	0	0	369	103	266	0	M	ذكور
734	112	564	58	0	0	0	0	0	0	0	0	18	0	0	18	716	112	564	40	F	اناث
1085	215	830	58	0	0	0	0	0	0	0	0	0	0	18	1085	215	830	40	T	مجموع	
530	169	361	0	0	0	0	0	36	15	21	0	4	0	4	0	490	154	336	0	M	ذكور
1002	124	828	50	0	0	0	0	0	0	0	0	68	0	61	7	934	124	767	43	F	اناث
1532	293	1189	50	0	0	0	0	36	15	21	0	72	0	65	7	1424	278	1103	43	T	مجموع
619	159	460	0	0	0	0	0	0	0	0	0	30	8	22	0	589	151	438	0	M	ذكور
1466	173	1158	135	0	0	0	0	0	0	0	0	323	21	219	83	1143	152	939	52	F	اناث
2085	332	1618	135	0	0	0	0	0	0	0	0	353	29	241	83	1732	303	1377	52	T	مجموع
2411	676	1735	0	0	0	0	0	75	39	36	0	62	22	40	0	2274	615	1659	0	M	ذكور
5011	681	3969	361	0	0	0	0	0	0	0	0	733	55	511	167	4278	626	3458	194	F	اناث
7422	1357	5704	361	0	0	0	0	75	39	36	0	777	77	551	167	6552	1241	5117	194	T	مجموع
																					المجموع Total

توزيع المعلمين حسب السلطة والمديرية والتأهيل لمحافظة الكرك للعام ٢٠٢٠-٢٠٢١

Distribution of Teachers by Authority, Directorate, Qualification In Karak for The Year 2020-2021

المجموع العام			وكالة الغوث الدولية			حكومية اخرى			مدارس خاصة			وزارة التربية والتعليم			المديرية Directorate
Grand Total			UNRWA			Other Governmental			Private Schools			Ministry of Education			
المجموع Total	غير مؤهلين Non-Qualified	مؤهلين Qualified	المجموع Total	غير مؤهلين Non-Qualified	مؤهلين Qualified	المجموع Total	غير مؤهلين Non-Qualified	مؤهلين Qualified	المجموع Total	غير مؤهلين Non-Qualified	مؤهلين Qualified	المجموع Total	غير مؤهلين Non-Qualified	مؤهلين Qualified	
2702	176	2526	0	0	0	39	1	38	352	46	306	2311	129	2182	الكرك Karak
1103	52	1051	0	0	0	0	0	0	18	2	16	1085	50	1035	الأغوار الجنوبية South Gour
1532	51	1481	0	0	0	36	0	36	72	3	69	1424	48	1376	القصر Qasr
2085	135	1950	0	0	0	0	0	0	353	14	339	1732	121	1611	المزار الجنوبي South Mazar
7422	414	7008	0	0	0	75	1	74	795	65	730	6552	348	6204	المجموع Total

Note : Qualified teachers : Those who hold bachelor degree & above

ملاحظة المعلمون المؤهلون : المعلمون الذين يحملون درجة البكالوريوس فما فوق

توزيع الطلبة حسب السلطة والمديرية والجنس والملكية لمحافظة الكرك للعام ٢٠٢٢-٢٠٢١

Distribution of Students by Authority, Directorate, Gender & Ownership In Karak for The Year 2021-2022

المجموع العام			وكالة الغوث الدولية			حكومية اخرى			مدارس خاصة			وزارة التربية والتعليم			الجنس Gender	المديرية Directorate
Grand Total			UNRWA			Other Governmental			Private Schools			Ministry of Education				
مجموع Total	مستأجر Rented	ملك Owned	مجموع Total	مستأجر Rented	ملك Owned	مجموع Total	مستأجر Rented	ملك Owned	مجموع Total	مستأجر Rented	ملك Owned	مجموع Total	مستأجر Rented	ملك Owned		
16236	3015	13221	0	0	0	254	0	254	2328	834	1494	13654	2181	11473	M ذكور	الكرك Karak
15718	1933	13785	0	0	0	0	0	0	1820	645	1175	13898	1288	12610	F اناث	
31954	4948	27006	0	0	0	254	0	254	4148	1479	2669	27552	3469	24083	T مجموع	
8826	544	8282	0	0	0	0	0	0	167	67	100	8659	477	8182	M ذكور	الأغوار الجنوبية South Gour
8611	635	7976	0	0	0	0	0	0	142	58	84	8469	577	7892	F اناث	
17437	1179	16258	0	0	0	0	0	0	309	125	184	17128	1054	16074	T مجموع	
7317	1068	6249	0	0	0	331	0	331	381	0	381	6605	1068	5537	M ذكور	القصر Qasr
7011	763	6248	0	0	0	0	0	0	219	0	219	6792	763	6029	F اناث	
14328	1831	12497	0	0	0	331	0	331	600	0	600	13397	1831	11566	T مجموع	
12564	2459	10105	0	0	0	0	0	0	2446	1241	1205	10118	1218	8900	M ذكور	المزار الجنوبي South Mazar
12072	2326	9746	0	0	0	0	0	0	1746	913	833	10326	1413	8913	F اناث	
24636	4785	19851	0	0	0	0	0	0	4192	2154	2038	20444	2631	17813	T مجموع	
44943	7086	37857	0	0	0	585	0	585	5322	2142	3180	39036	4944	34092	M ذكور	المجموع Total
43412	5657	37755	0	0	0	0	0	0	3927	1616	2311	39485	4041	35444	F اناث	
88355	12743	75612	0	0	0	585	0	585	9249	3758	5491	78521	8985	69536	T مجموع	

توزيع الطلبة حسب السلطة والمديرية والجنس والفترة لمحافظة الكرك للعام ٢٠٢١-٢٠٢٢

Distribution of Students by Authority, Directorate, Gender & Shifts In Karak for The Year 2021-2022

المجموع العام			وكالة الفوث الدولية			حكومية اخرى			مدارس خاصة			وزارة التربية والتعليم			الجنس Gender	المديرية Directorate
Grand Total			UNRWA			Other Governmental			Private Schools			Ministry of Education				
مجموع Total	فترتين double shift	فترة One shift	مجموع Total	فترتين double shift	فترة One shift	مجموع Total	فترتين double shift	فترة One shift	مجموع Total	فترتين double shift	فترة One shift	مجموع Total	فترتين double shift	فترة One shift		
16236	122	16114	0	0	0	254	0	254	2328	0	2328	13654	122	13532	M ذكور	الكرك Karak
15718	631	15087	0	0	0	0	0	0	1820	0	1820	13898	631	13267	F اناث	
31954	753	31201	0	0	0	254	0	254	4148	0	4148	27552	753	26799	T مجموع	
8826	0	8826	0	0	0	0	0	0	167	0	167	8659	0	8659	M ذكور	الأغوار الجنوبية South Gour
8611	0	8611	0	0	0	0	0	0	142	0	142	8469	0	8469	F اناث	
17437	0	17437	0	0	0	0	0	0	309	0	309	17128	0	17128	T مجموع	
7317	152	7165	0	0	0	331	0	331	381	0	381	6605	152	6453	M ذكور	القصر Qasr
7011	248	6763	0	0	0	0	0	0	219	0	219	6792	248	6544	F اناث	
14328	400	13928	0	0	0	331	0	331	600	0	600	13397	400	12997	T مجموع	
12564	282	12282	0	0	0	0	0	0	2446	0	2446	10118	282	9836	M ذكور	المزار الجنوبي South Mazar
12072	533	11539	0	0	0	0	0	0	1746	0	1746	10326	533	9793	F اناث	
24636	815	23821	0	0	0	0	0	0	4192	0	4192	20444	815	19629	T مجموع	
44943	556	44387	0	0	0	585	0	585	5322	0	5322	39036	556	38480	M ذكور	المجموع Total
43412	1412	42000	0	0	0	0	0	0	3927	0	3927	39485	1412	38073	F اناث	
88355	1968	86387	0	0	0	585	0	585	9249	0	9249	78521	1968	76553	T مجموع	

توزيع الطلاب حسب السلطة والمديرية والجنس والمرحلة لمحافظة الكرك للعام ٢٠٢٢-٢٠٢١

Distribution of Students by Authority, Directorate, Gender & Cycle In Karak For The Year 2021-2022

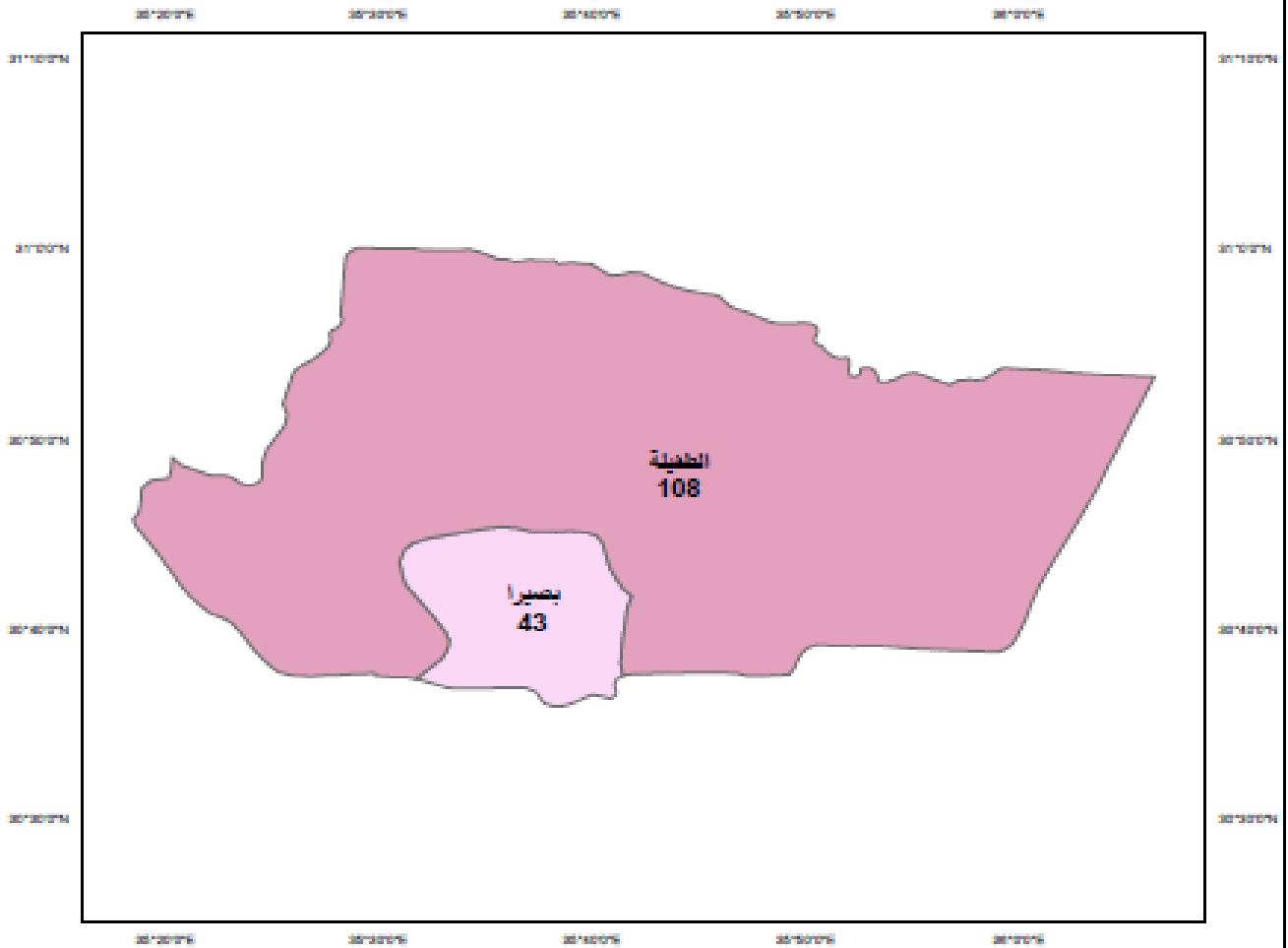
المجموع العام				وكالة الغوث الدولية				حكومية اخرى				مدارس خاصة				وزارة التربية والتعليم				الجنس Gender	المديرية Directorate
Grand Total				UNRWA				Other Governmental				Private Schools				Ministry of Education					
مجموع Total	ثانوي Secondary	اساسي Basic	روضة Kindergarten	مجموع Total	ثانوي Secondary	اساسي Basic	روضة Kindergarten	مجموع Total	ثانوي Secondary	اساسي Basic	روضة Kindergarten	مجموع Total	ثانوي Secondary	اساسي Basic	روضة Kindergarten	مجموع Total	ثانوي Secondary	اساسي Basic	روضة Kindergarten		
16236	1954	13284	998	0	0	0	0	254	100	154	0	2328	121	1779	428	13654	1733	11351	570	M	ذكور
15718	2047	12648	1023	0	0	0	0	0	0	0	0	1820	116	1287	417	13898	1931	11361	606	F	اناث
31954	4001	25932	2021	0	0	0	0	254	100	154	0	4148	237	3066	845	27552	3664	22712	1176	T	مجموع
8826	1022	7211	593	0	0	0	0	0	0	0	0	167	0	0	167	8659	1022	7211	426	M	ذكور
8611	1053	6980	578	0	0	0	0	0	0	0	0	142	0	0	142	8469	1053	6980	436	F	اناث
17437	2075	14191	1171	0	0	0	0	0	0	0	0	309	0	0	309	17128	2075	14191	862	T	مجموع
7317	903	5983	431	0	0	0	0	331	36	295	0	381	0	354	27	6605	867	5334	404	M	ذكور
7011	871	5717	423	0	0	0	0	0	0	0	0	219	0	189	30	6792	871	5528	393	F	اناث
14328	1774	11700	854	0	0	0	0	331	36	295	0	600	0	543	57	13397	1738	10862	797	T	مجموع
12564	1418	9940	1206	0	0	0	0	0	0	0	0	2446	71	1617	758	10118	1347	8323	448	M	ذكور
12072	1483	9435	1154	0	0	0	0	0	0	0	0	1746	88	972	686	10326	1395	8463	468	F	اناث
24636	2901	19375	2360	0	0	0	0	0	0	0	0	4192	159	2589	1444	20444	2742	16786	916	T	مجموع
44943	5297	36418	3228	0	0	0	0	585	136	449	0	5322	192	3750	1380	39036	4969	32219	1848	M	ذكور
43412	5454	34780	3178	0	0	0	0	0	0	0	0	3927	204	2448	1275	39485	5250	32332	1903	F	اناث
88355	10751	71198	6406	0	0	0	0	585	136	449	0	9249	396	6198	2655	78521	10219	64551	3751	T	مجموع



خريطة التوزيع الجغرافي للمدارس المملكة
على مستوى المحافظات للعام ٢٠٢٢/٢٠٢١



محافظة الطيبة



مفتاح الخريطة

مديريات التربية والتعليم

عدد المدارس

34 - 72
73 - 117
118 - 158
159 - 263
264 - 522

0 70140 280 420 560
Kilometers



وزارة التربية والتعليم
ادارة التخطيط والبحث التربوي
قسم الخريطة المدرسية

توزيع المدارس حسب السلطة والمديرية والجنس والملكية لمحافظة الطفيلة للعام ٢٠٢٢-٢٠٢١

Distribution of Schools by Authority, Directorate, Gender & Ownership In Tafila for The Year 2021-2022

المجموع العام			وكالة الفوت الدولية			حكومية اخرى			مدارس خاصة			وزارة التربية والتعليم			الجنس Gender	المديرية Directorate
Grand Total			UNRWA			Other Governmental			Private Schools			Ministry of Education				
مجموع Total	مستأجر Rented	ملك Owned	مجموع Total	مستأجر Rented	ملك Owned	مجموع Total	مستأجر Rented	ملك Owned	مجموع Total	مستأجر Rented	ملك Owned	مجموع Total	مستأجر Rented	ملك Owned		
30	1	29	0	0	0	1	0	1	0	0	0	29	1	28	M ذكور	الطفيلة Tafila
3	1	2	0	0	0	0	0	0	0	0	0	3	1	2	F اناث	
75	23	52	0	0	0	0	0	0	17	6	11	58	17	41	Co مختلطة	
108	25	83	0	0	0	1	0	1	17	6	11	90	19	71	T مجموع	
13	3	10	0	0	0	1	0	1	0	0	0	12	3	9	M ذكور	لواء بصيرا Bsaira
0	0	0	0	0	0	0	0	0	0	0	0	0	0	0	F اناث	
30	10	20	0	0	0	0	0	0	6	2	4	24	8	16	Co مختلطة	
43	13	30	0	0	0	1	0	1	6	2	4	36	11	25	T مجموع	
43	4	39	0	0	0	2	0	2	0	0	0	41	4	37	M ذكور	مجموع Total
3	1	2	0	0	0	0	0	0	0	0	0	3	1	2	F اناث	
105	33	72	0	0	0	0	0	0	23	8	15	82	25	57	Co مختلطة	
151	38	113	0	0	0	2	0	2	23	8	15	126	30	96	T مجموع	

توزيع المدارس حسب السلطة والمديرية والجنس والفترة لمحافظة الطفيلة للعام ٢٠٢٢-٢٠٢١

Distribution of Schools by Authority, Directorate, Gender & Shifts In Tafila for The Year 2021-2022

المجموع العام			وكالة الفوت الدولية			حكومية اخرى			مدارس خاصة			وزارة التربية والتعليم			الجنس Gender	المديرية Directorate
Grand Total			UNRWA			Other Governmental			Private Schools			Ministry of Education				
مجموع Total	فترتين double shif	فترة One shift	مجموع Total	فترتين double shif	فترة One shift	مجموع Total	فترتين double shif	فترة One shift	مجموع Total	فترتين double shif	فترة One shift	مجموع Total	فترتين double shif	فترة One shift		
30	2	28	0	0	0	1	0	1	0	0	0	29	2	27	M ذكور	الطفيلة Tafila
3	0	3	0	0	0	0	0	0	0	0	0	3	0	3	F اناث	
75	0	75	0	0	0	0	0	0	17	0	17	58	0	58	Co مختلطة	
108	2	106	0	0	0	1	0	1	17	0	17	90	2	88	T مجموع	
13	0	13	0	0	0	1	0	1	0	0	0	12	0	12	M ذكور	لواء بصيرا Bsaira
0	0	0	0	0	0	0	0	0	0	0	0	0	0	0	F اناث	
30	0	30	0	0	0	0	0	0	6	0	6	24	0	24	Co مختلطة	
43	0	43	0	0	0	1	0	1	6	0	6	36	0	36	T مجموع	
43	2	41	0	0	0	2	0	2	0	0	0	41	2	39	M ذكور	مجموع Total
3	0	3	0	0	0	0	0	0	0	0	0	3	0	3	F اناث	
105	0	105	0	0	0	0	0	0	23	0	23	82	0	82	Co مختلطة	
151	2	149	0	0	0	2	0	2	23	0	23	126	2	124	T مجموع	

توزيع المدارس حسب السلطة والمديرية والجنس والمرحلة لمحافظة الطفيلة للعام ٢٠٢١-٢٠٢٢

Distribution of Schools by Authority, Directorate, Gender & Cycle Schools In Tafila for The Year 2021-2022

المجموع العام				وكالة الغوث الدولية				حكومية اخرى				مدارس خاصة				وزارة التربية والتعليم				الجنس Gender	المديرية Directorate
Grand Total				UNRWA				Other Governmental				Private Schools				Ministry of Education					
مجموع Total	ثانوي Secondary	اساسي Basic	روضة Kindergarten	مجموع Total	ثانوي Secondary	اساسي Basic	روضة Kindergarten	مجموع Total	ثانوي Secondary	اساسي Basic	روضة Kindergarten	مجموع Total	ثانوي Secondary	اساسي Basic	روضة Kindergarten	مجموع Total	ثانوي Secondary	اساسي Basic	روضة Kindergarten		
30	13	17	0	0	0	0	0	1	1	0	0	0	0	0	0	29	12	17	0	M	ذكور
3	2	1	0	0	0	0	0	0	0	0	0	0	0	0	0	3	2	1	0	F	اناث
75	14	51	10	0	0	0	0	0	0	0	0	17	0	7	10	58	14	44	0	Co	مختلطة
108	29	69	10	0	0	0	0	1	1	0	0	17	0	7	10	90	28	62	0	T	مجموع
13	6	7	0	0	0	0	0	1	1	0	0	0	0	0	0	12	5	7	0	M	ذكور
0	0	0	0	0	0	0	0	0	0	0	0	0	0	0	0	0	0	0	0	F	اناث
30	3	22	5	0	0	0	0	0	0	0	0	6	0	1	5	24	3	21	0	Co	مختلطة
43	9	29	5	0	0	0	0	1	1	0	0	6	0	1	5	36	8	28	0	T	مجموع
43	19	24	0	0	0	0	0	2	2	0	0	0	0	0	0	41	17	24	0	M	ذكور
3	2	1	0	0	0	0	0	0	0	0	0	0	0	0	0	3	2	1	0	F	اناث
105	17	73	15	0	0	0	0	0	0	0	0	23	0	8	15	82	17	65	0	Co	مختلطة
151	38	98	15	0	0	0	0	2	2	0	0	23	0	8	15	126	36	90	0	T	مجموع

توزيع الشعب حسب السلطة والمديرية والجنس والملكية لمحافظة الطفيلة للعام ٢٠٢٢-٢٠٢١

Distribution of Class-Units by Authority, Directorate, Gender & Ownership In Tafila for The Year 2021-2022

المجموع العام			وكالة الفوت الدولية			حكومية اخرى			مدارس خاصة			وزارة التربية والتعليم			الجنس Gender	المديرية Directorate
Grand Total			UNRWA			Other Governmental			Private Schools			Ministry of Education				
مجموع Total	مستأجر Rented	ملك Owned	مجموع Total	مستأجر Rented	ملك Owned	مجموع Total	مستأجر Rented	ملك Owned	مجموع Total	مستأجر Rented	ملك Owned	مجموع Total	مستأجر Rented	ملك Owned		
315	12	303	0	0	0	15	0	15	11	3	8	289	9	280	M ذكور	الطفيلة Tafila
325	30	295	0	0	0	0	0	0	3	0	3	322	30	292	F اناث	
406	110	296	0	0	0	0	0	0	107	30	77	299	80	219	Co مختلطة	
1046	152	894	0	0	0	15	0	15	121	33	88	910	119	791	T مجموع	
111	22	89	0	0	0	17	0	17	0	0	0	94	22	72	M ذكور	لواء بصيرا Bsaira
124	19	105	0	0	0	0	0	0	0	0	0	124	19	105	F اناث	
131	48	83	0	0	0	0	0	0	18	9	9	113	39	74	Co مختلطة	
366	89	277	0	0	0	17	0	17	18	9	9	331	80	251	T مجموع	
426	34	392	0	0	0	32	0	32	11	3	8	383	31	352	M ذكور	مجموع Total
449	49	400	0	0	0	0	0	0	3	0	3	446	49	397	F اناث	
537	158	379	0	0	0	0	0	0	125	39	86	412	119	293	Co مختلطة	
1412	241	1171	0	0	0	32	0	32	139	42	97	1241	199	1042	T مجموع	

توزيع الشعب حسب السلطة والمديرية والجنس والفترة لمحافظة الطفيلة للعام ٢٠٢٢-٢٠٢١

Distribution of Class-Units by Authority, Directorate, Gender & Shifts In Tafila for the Year 2021-2022

المجموع العام			وكالة الفوت الدولية			حكومية اخرى			مدارس خاصة			وزارة التربية والتعليم			الجنس Gender	المديرية Directorate
Grand Total			UNRWA			Other Governmental			Private Schools			Ministry of Education				
مجموع Total	فترتين double shift	فترة One shift	مجموع Total	فترتين double shift	فترة One shift	مجموع Total	فترتين double shift	فترة One shift	مجموع Total	فترتين double shift	فترة One shift	مجموع Total	فترتين double shift	فترة One shift		
315	21	294	0	0	0	15	0	15	11	0	11	289	21	268	M ذكور	الطفيلة Tafila
325	0	325	0	0	0	0	0	0	3	0	3	322	0	322	F اناث	
406	0	406	0	0	0	0	0	0	107	0	107	299	0	299	Co مختلطة	
1046	21	1025	0	0	0	15	0	15	121	0	121	910	21	889	T مجموع	
111	0	111	0	0	0	17	0	17	0	0	0	94	0	94	M ذكور	لواء بصيرا Bsaira
124	0	124	0	0	0	0	0	0	0	0	0	124	0	124	F اناث	
131	0	131	0	0	0	0	0	0	18	0	18	113	0	113	Co مختلطة	
366	0	366	0	0	0	17	0	17	18	0	18	331	0	331	T مجموع	
426	21	405	0	0	0	32	0	32	11	0	11	383	21	362	M ذكور	مجموع Total
449	0	449	0	0	0	0	0	0	3	0	3	446	0	446	F اناث	
537	0	537	0	0	0	0	0	0	125	0	125	412	0	412	Co مختلطة	
1412	21	1391	0	0	0	32	0	32	139	0	139	1241	21	1220	T مجموع	

توزيع الشعب في محافظة "الطفيلة" حسب المديرية والجنس والمرحلة في مدارس وزارة التربية والتعليم للعام ٢٠٢١-٢٠٢٢

Distribution of Class-Units in "Tafila" Governorate by Directorate, Gender & Cycle in MOE Schools for The Year 2021-2022

وزارة التربية والتعليم Ministry Of Education															المديرية Directorate	
المجموع Total				الثانوي Secondary				الأساسي Primary				الروضة Kindergarten				
مجموع T	مختلطة Co	إناث F	ذكور M	مجموع T	مختلطة Co	إناث F	ذكور M	مجموع T	مختلطة Co	إناث F	ذكور M	مجموع T	مختلطة Co	إناث F		ذكور M
910	299	322	289	128	1	63	64	728	245	259	224	54	53	0	1	الطفيلة Tafila
331	113	124	94	42	0	19	23	264	88	105	71	25	25	0	0	لواء بصيرا Bsaira
1241	412	446	383	170	1	82	87	992	333	364	295	79	78	0	1	المجموع Total

توزيع الشعب في محافظة "الطفيلة" حسب المديرية والجنس والمرحلة في المدارس الخاصة للعام ٢٠٢١-٢٠٢٢

Distribution of Class-Units in "Tafila" Governorate by Directorate, Gender & Cycle in Private Schools for The Year 2021-2022

مدارس خاصة Private Schools															المديرية Directorate	
المجموع Total				الثانوي Secondary				الأساسي Primary				الروضة Kindergarten				
مجموع T	مختلطة Co	إناث F	ذكور M	مجموع T	مختلطة Co	إناث F	ذكور M	مجموع T	مختلطة Co	إناث F	ذكور M	مجموع T	مختلطة Co	إناث F		ذكور M
121	107	3	11	0	0	0	0	80	67	3	10	41	40	0	1	الطفيلة Tafila
18	18	0	0	0	0	0	0	2	2	0	0	16	16	0	0	لواء بصيرا Bsaira
139	125	3	11	0	0	0	0	82	69	3	10	57	56	0	1	المجموع Total

توزيع الشعب في محافظة "الطفيلة" حسب المديرية والجنس والمرحلة في المدارس الحكومية الأخرى للعام ٢٠٢١-٢٠٢٢

Distribution of Class-Units in "Tafila" Governorate by Directorate, Gender & Cycle in Other Governmental Schools for The Year 2021-2022

حكومية أخرى Other Governmental															المديرية Directorate	
المجموع Total				الثانوي Secondary				الأساسي Primary				الروضة Kindergarten				
مجموع T	مختلطة Co	إناث F	ذكور M	مجموع T	مختلطة Co	إناث F	ذكور M	مجموع T	مختلطة Co	إناث F	ذكور M	مجموع T	مختلطة Co	إناث F		ذكور M
15	0	0	15	6	0	0	6	9	0	0	9	0	0	0	0	الطفيلة Tafila
17	0	0	17	4	0	0	4	13	0	0	13	0	0	0	0	لواء بصيرا Bsaira
32	0	0	32	10	0	0	10	22	0	0	22	0	0	0	0	المجموع Total

توزيع الشعب في محافظة "الطفيلة" حسب المديرية والجنس والمرحلة في مدارس وكالة الغوث للعام ٢٠٢١-٢٠٢٢

Distribution of Class-Units in "Tafila" Governorate by Directorate, Gender & Cycle In UNRWA Schools for The Year 2021-2022

وكالة الغوث UNRWA															المديرية Directorate	
المجموع Total				الثانوي Secondary				الأساسي Primary				الروضة Kindergarten				
مجموع T	مختلطة Co	إناث F	ذكور M	مجموع T	مختلطة Co	إناث F	ذكور M	مجموع T	مختلطة Co	إناث F	ذكور M	مجموع T	مختلطة Co	إناث F		ذكور M
0	0	0	0	0	0	0	0	0	0	0	0	0	0	0	0	الطفيلة Tafila
0	0	0	0	0	0	0	0	0	0	0	0	0	0	0	0	لواء بصيرا Bsaira
0	0	0	0	0	0	0	0	0	0	0	0	0	0	0	0	المجموع Total

توزيع الشعب في محافظة "الطفيلة" حسب المديرية والجنس والمرحلة لجميع السلطات للعام ٢٠٢١-٢٠٢٢

Distribution of Class-Units in "Tafila" Governorate by Directorate, Gender & Cycle In All Authorities for The Year 2021-2022

جميع السلطات All Authorities															المديرية Directorate	
المجموع Total				الثانوي Secondary				الأساسي Primary				الروضة Kindergarten				
مجموع T	مختلطة Co	إناث F	ذكور M	مجموع T	مختلطة Co	إناث F	ذكور M	مجموع T	مختلطة Co	إناث F	ذكور M	مجموع T	مختلطة Co	إناث F		ذكور M
1046	406	325	315	134	1	63	70	817	312	262	243	95	93	0	2	الطفيلة Tafila
366	131	124	111	46	0	19	27	279	90	105	84	41	41	0	0	لواء بصيرا Bsaira
1412	537	449	426	180	1	82	97	1096	402	367	327	136	134	0	2	المجموع Total

توزيع المعلمين حسب السلطة والمديرية والجنس والملكية لمحافظة الطفيلة للعام ٢٠٢٢-٢٠٢١

Distribution of Teachers by Authority, Directorate, Gender & Ownership In Tafila for The Year 2021-2022

المجموع العام			وكالة الغوث الدولية			حكومية اخرى			مدارس خاصة			وزارة التربية والتعليم			الجنس Gender	المديرية Directorate
Grand Total			UNRWA			Other Governmental			Private Schools			Ministry of Education				
مجموع Total	مستأجر Rented	ملك Owned	مجموع Total	مستأجر Rented	ملك Owned	مجموع Total	مستأجر Rented	ملك Owned	مجموع Total	مستأجر Rented	ملك Owned	مجموع Total	مستأجر Rented	ملك Owned		
670	19	651	0	0	0	37	0	37	1	0	1	632	19	613	M	ذكور
1321	225	1096	0	0	0	0	0	0	173	36	137	1148	189	959	F	اناث
1991	244	1747	0	0	0	37	0	37	174	36	138	1780	208	1572	T	مجموع
257	52	205	0	0	0	45	0	45	0	0	0	212	52	160	M	ذكور
436	101	335	0	0	0	0	0	0	17	8	9	419	93	326	F	اناث
693	153	540	0	0	0	45	0	45	17	8	9	631	145	486	T	مجموع
927	71	856	0	0	0	82	0	82	1	0	1	844	71	773	M	ذكور
1757	326	1431	0	0	0	0	0	0	190	44	146	1567	282	1285	F	اناث
2684	397	2287	0	0	0	82	0	82	191	44	147	2411	353	2058	T	مجموع

توزيع المعلمين حسب السلطة والمديرية والجنس والفترة لمحافظة الطفيلة للعام ٢٠٢٢-٢٠٢١

Distribution of Teachers by Authority, Directorate, Gender & Shifts In Tafila for The Year 2021-2022

المجموع العام			وكالة الغوث الدولية			حكومية اخرى			مدارس خاصة			وزارة التربية والتعليم			الجنس Gender	المديرية Directorate
Grand Total			UNRWA			Other Governmental			Private Schools			Ministry of Education				
مجموع Total	فترتين double shift	فترة One shift	مجموع Total	فترتين double shift	فترة One shift	مجموع Total	فترتين double shift	فترة One shift	مجموع Total	فترتين double shift	فترة One shift	مجموع Total	فترتين double shift	فترة One shift		
670	39	631	0	0	0	37	0	37	1	0	1	632	39	593	M	ذكور
1321	0	1321	0	0	0	0	0	0	173	0	173	1148	0	1148	F	اناث
1991	39	1952	0	0	0	37	0	37	174	0	174	1780	39	1741	T	مجموع
257	0	257	0	0	0	45	0	45	0	0	0	212	0	212	M	ذكور
436	0	436	0	0	0	0	0	0	17	0	17	419	0	419	F	اناث
693	0	693	0	0	0	45	0	45	17	0	17	631	0	631	T	مجموع
927	39	888	0	0	0	82	0	82	1	0	1	844	39	805	M	ذكور
1757	0	1757	0	0	0	0	0	0	190	0	190	1567	0	1567	F	اناث
2684	39	2645	0	0	0	82	0	82	191	0	191	2411	39	2372	T	مجموع

توزيع المعلمين حسب السلطة والمديرية والجنس والمرحلة لمحافظة الطفيلة للعام ٢٠٢١-٢٠٢٢

Distribution of Teachers by Authority, Directorate, Gender & Cycle In Tafila for The Year 2021-2022

المجموع العام				وكالة الغوث الدولية				حكومية اخرى				مدارس خاصة				وزارة التربية والتعليم				الجنس Gender	المديرية Directorate
Grand Total				UNRWA				Other Governmental				Private Schools				Ministry of Education					
مجموع Total	ثانوي Secondary	اساسي Basic	روضة Kindergarten	مجموع Total	ثانوي Secondary	اساسي Basic	روضة Kindergarten	مجموع Total	ثانوي Secondary	اساسي Basic	روضة Kindergarten	مجموع Total	ثانوي Secondary	اساسي Basic	روضة Kindergarten	مجموع Total	ثانوي Secondary	اساسي Basic	روضة Kindergarten		
670	179	468	0	0	0	0	0	37	16	21	0	1	0	1	0	632	163	469	0	M ذكور	الطفيلة Tafila
1321	159	1047	98	0	0	0	0	0	0	0	0	173	0	129	44	1148	159	935	54	F اناث	
1991	338	1515	98	0	0	0	0	37	16	21	0	174	0	130	44	1780	322	1404	54	T مجموع	
257	75	165	0	0	0	0	0	45	15	30	0	0	0	0	0	212	60	152	0	M ذكور	لواء بصيرا Bsaira
436	44	343	39	0	0	0	0	0	0	0	0	17	0	3	14	419	44	350	25	F اناث	
693	119	508	39	0	0	0	0	45	15	30	0	17	0	3	14	631	104	502	25	T مجموع	
927	254	633	0	0	0	0	0	82	31	51	0	1	0	1	0	844	223	621	0	M ذكور	المجموع Total
1757	203	1390	137	0	0	0	0	0	0	0	0	190	0	132	58	1567	203	1285	79	F اناث	
2684	457	2023	137	0	0	0	0	82	31	51	0	191	0	133	58	2411	426	1906	79	T مجموع	

توزيع المعلمين حسب السلطة والمديرية والتأهيل لمحافظة الطفيلة للعام ٢٠٢١-٢٠٢٢

Distribution of Teachers by Authority, Directorate, Qualification In Tafila for The Year 2020-2021

المجموع العام			وكالة الغوث الدولية			حكومية اخرى			مدارس خاصة			وزارة التربية والتعليم			المديرية Directorate
Grand Total			UNRWA			Other Governmental			Private Schools			Ministry of Education			
المجموع Total	غير مؤهلين Non-Qualified	مؤهلين Qualified	المجموع Total	غير مؤهلين Non-Qualified	مؤهلين Qualified	المجموع Total	غير مؤهلين Non-Qualified	مؤهلين Qualified	المجموع Total	غير مؤهلين Non-Qualified	مؤهلين Qualified	المجموع Total	غير مؤهلين Non-Qualified	مؤهلين Qualified	
1991	142	1849	0	0	0	37	0	37	174	8	166	1780	134	1646	الطفيلة Tafila
693	53	640	0	0	0	45	0	45	17	5	12	631	48	583	لواء بصيرا Bsaira
2684	195	2489	0	0	0	82	0	82	191	13	178	2411	182	2229	مجموع Total

Note : Qualified teachers : Those who hold bachelor degree & above

ملاحظة المعلمون المؤهلون : المعلمون الذين يحملون درجة البكالوريوس فما فوق

توزيع الطلبة حسب السلطة والمديرية والجنس والملكية لمحافظة الطفيلة للعام ٢٠٢٢-٢٠٢١
Distribution of Students by Authority, Directorate, Gender & Ownership In Tafila for The Year 2021-2022

المجموع العام			وكالة الغوث الدولية			حكومية اخرى			مدارس خاصة			وزارة التربية والتعليم			الجنس Gender	المديرية Directorate
Grand Total			UNRWA			Other Governmental			Private Schools			Ministry of Education				
Total مجموع	مستأجر Rented	ملك Owned	Total مجموع	مستأجر Rented	ملك Owned	Total مجموع	مستأجر Rented	ملك Owned	Total مجموع	مستأجر Rented	ملك Owned	Total مجموع	مستأجر Rented	ملك Owned		
11744	1265	10479	0	0	0	347	0	347	1217	274	943	10180	991	9189	M ذكور	الطفيلة Tafila
11231	1335	9896	0	0	0	0	0	0	851	216	635	10380	1119	9261	F اناث	
22975	2600	20375	0	0	0	347	0	347	2068	490	1578	20560	2110	18450	T مجموع	
4408	1038	3370	0	0	0	424	0	424	149	79	70	3835	959	2876	M ذكور	لواء بصيرا Bsaira
4297	631	3666	0	0	0	0	0	0	140	81	59	4157	550	3607	F اناث	
8705	1669	7036	0	0	0	424	0	424	289	160	129	7992	1509	6483	T مجموع	
16152	2303	13849	0	0	0	771	0	771	1366	353	1013	14015	1950	12065	M ذكور	مجموع Total
15528	1966	13562	0	0	0	0	0	0	991	297	694	14537	1669	12868	F اناث	
31680	4269	27411	0	0	0	771	0	771	2357	650	1707	28552	3619	24933	T مجموع	

توزيع الطلبة حسب السلطة والمديرية والجنس والفترة لمحافظة الطفيلة للعام ٢٠٢٢-٢٠٢١
Distribution of Students by Authority, Directorate, Gender & Shifts In Tafila for The Year 2021-2022

المجموع العام			وكالة الغوث الدولية			حكومية اخرى			مدارس خاصة			وزارة التربية والتعليم			الجنس Gender	المديرية Directorate
Grand Total			UNRWA			Other Governmental			Private Schools			Ministry of Education				
Total مجموع	فترتين double shift	فترة One shift	Total مجموع	فترتين double shift	فترة One shift	Total مجموع	فترتين double shift	فترة One shift	Total مجموع	فترتين double shift	فترة One shift	Total مجموع	فترتين double shift	فترة One shift		
11744	618	11126	0	0	0	347	0	347	1217	0	1217	10180	618	9562	M ذكور	الطفيلة Tafila
11231	0	11231	0	0	0	0	0	0	851	0	851	10380	0	10380	F اناث	
22975	618	22357	0	0	0	347	0	347	2068	0	2068	20560	618	19942	T مجموع	
4408	0	4408	0	0	0	424	0	424	149	0	149	3835	0	3835	M ذكور	لواء بصيرا Bsaira
4297	0	4297	0	0	0	0	0	0	140	0	140	4157	0	4157	F اناث	
8705	0	8705	0	0	0	424	0	424	289	0	289	7992	0	7992	T مجموع	
16152	618	15534	0	0	0	771	0	771	1366	0	1366	14015	618	13397	M ذكور	مجموع Total
15528	0	15528	0	0	0	0	0	0	991	0	991	14537	0	14537	F اناث	
31680	618	31062	0	0	0	771	0	771	2357	0	2357	28552	618	27934	T مجموع	

توزيع الطلبة حسب السلطة والمديرية والجنس والمرحلة لمحافظة الطفيلة للعام ٢٠٢١-٢٠٢٢

Distribution of Students by Authority, Directorate, Gender & Cycle In Tafila for The Year 2021-2022

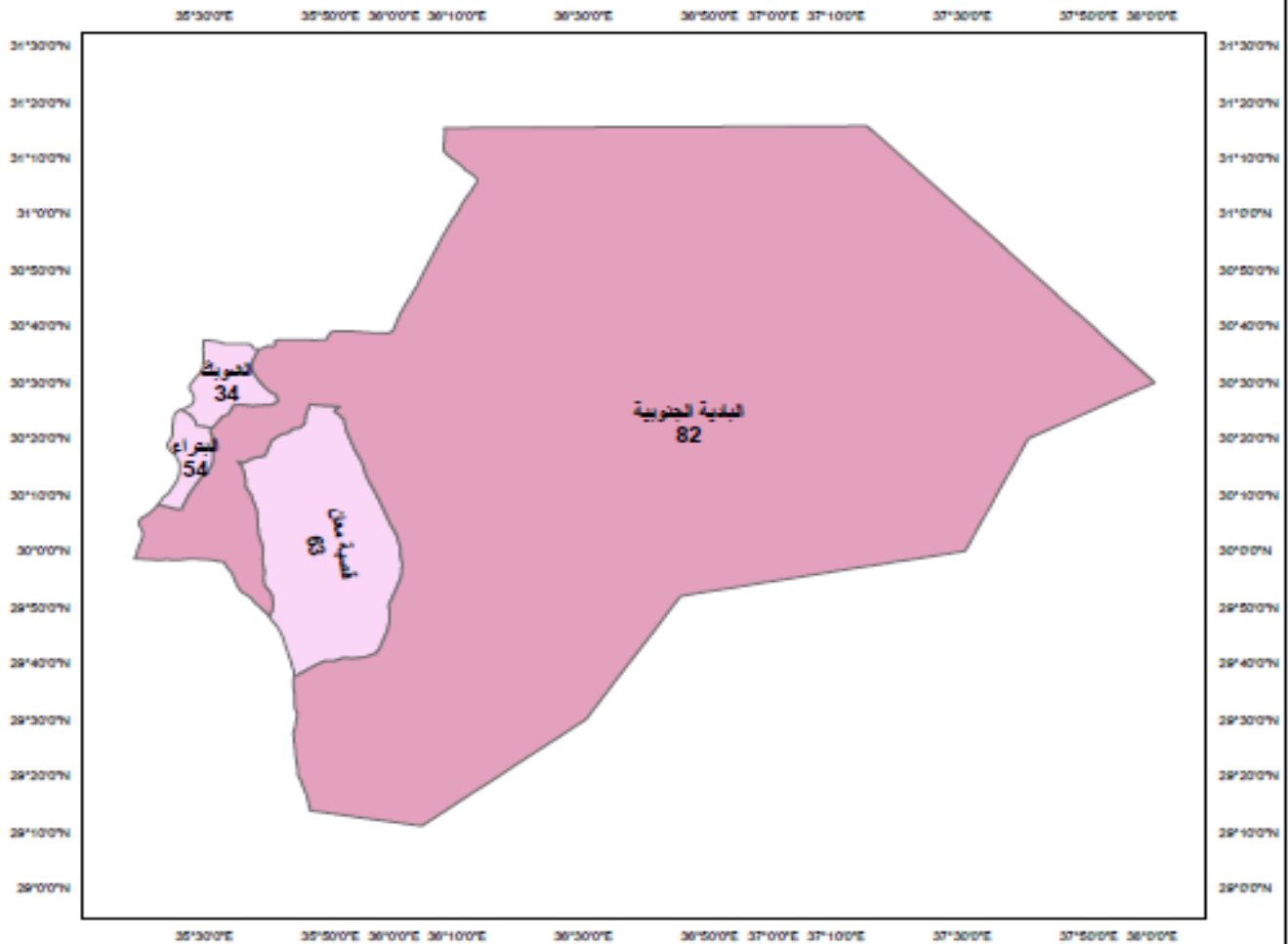
المجموع العام				وكالة الغوث الدولية				حكومية اخرى				مدارس خاصة				وزارة التربية والتعليم				الجنس Gender	المديرية Directorate
Grand Total				UNRWA				Other Governmental				Private Schools				Ministry of Education					
مجموع Total	ثانوي Secondary	اساسي Basic	روضة Kindergarten	مجموع Total	ثانوي Secondary	اساسي Basic	روضة Kindergarten	مجموع Total	ثانوي Secondary	اساسي Basic	روضة Kindergarten	مجموع Total	ثانوي Secondary	اساسي Basic	روضة Kindergarten	مجموع Total	ثانوي Secondary	اساسي Basic	روضة Kindergarten		
11744	1477	9391	876	0	0	0	0	347	82	265	0	1217	0	857	360	10180	1395	8269	516	M ذكور	الطفيلة Tafila
11231	1439	8935	857	0	0	0	0	0	0	0	0	851	0	518	333	10380	1439	8417	524	F اناث	
22975	2916	18326	1733	0	0	0	0	347	82	265	0	2068	0	1375	693	20560	2834	16686	1040	T مجموع	
4408	520	3488	400	0	0	0	0	424	75	349	0	149	0	13	136	3835	445	3126	264	M ذكور	لواء بصيرا Bsaira
4297	520	3362	415	0	0	0	0	0	0	0	0	140	0	5	135	4157	520	3357	280	F اناث	
8705	1040	6850	815	0	0	0	0	424	75	349	0	289	0	18	271	7992	965	6483	544	T مجموع	
16152	1997	12879	1276	0	0	0	0	771	157	614	0	1366	0	870	496	14015	1840	11395	780	M ذكور	مجموع Total
15528	1959	12297	1272	0	0	0	0	0	0	0	0	991	0	523	468	14537	1959	11774	804	F اناث	
31680	3956	25176	2548	0	0	0	0	771	157	614	0	2357	0	1393	964	28552	3799	23169	1584	T مجموع	



خريطة التوزيع الجغرافي للمدارس المملكة على مستوى المحافظات للعام ٢٠٢٢/٢٠٢١



محافظة معان




مفتاح الخريطة

مديريات التربية والتعليم

عدد المدارس

34 - 72
73 - 117
118 - 158
159 - 263
264 - 522



توزيع المدارس حسب السلطة والمديرية والجنس والملكية لمحافظة معان للعام ٢٠٢١-٢٠٢٢

Distribution of Schools by Authority, Directorate, Gender & Ownership In Ma'an for The Year 2021-2022

المجموع العام			وكالة الغوث الدولية			حكومية اخرى			مدارس خاصة			وزارة التربية والتعليم			الجنس Gender	المديرية Directorate
Grand Total			UNRWA			Other Governmental			Private Schools			Ministry of Education				
مجموع Total	مستأجر Rented	ملك Owned	مجموع Total	مستأجر Rented	ملك Owned	مجموع Total	مستأجر Rented	ملك Owned	مجموع Total	مستأجر Rented	ملك Owned	مجموع Total	مستأجر Rented	ملك Owned		
15	5	10	0	0	0	1	0	1	0	0	0	14	5	9	M ذكور	معان Ma'an
3	0	3	0	0	0	0	0	0	0	0	0	3	0	3	F اناث	
45	15	30	0	0	0	0	0	0	19	7	12	26	8	18	Co مختلطة	
63	20	43	0	0	0	1	0	1	19	7	12	43	13	30	T مجموع	
28	4	24	0	0	0	4	0	4	0	0	0	24	4	20	M ذكور	البادية الجنوبية South Badia
5	0	5	0	0	0	0	0	0	0	0	0	5	0	5	F اناث	
49	12	37	0	0	0	0	0	0	0	0	0	49	12	37	Co مختلطة	
82	16	66	0	0	0	4	0	4	0	0	0	78	16	62	T مجموع	
13	1	12	0	0	0	2	0	2	0	0	0	11	1	10	M ذكور	البتراء Petra
2	0	2	0	0	0	0	0	0	0	0	0	2	0	2	F اناث	
39	15	24	0	0	0	0	0	0	9	6	3	30	9	21	Co مختلطة	
54	16	38	0	0	0	2	0	2	9	6	3	43	10	33	T مجموع	
13	0	13	0	0	0	1	0	1	1	0	1	11	0	11	M ذكور	الشوبك Al-shobak
1	0	1	0	0	0	0	0	0	0	0	0	1	0	1	F اناث	
20	3	17	0	0	0	0	0	0	0	0	0	20	3	17	Co مختلطة	
34	3	31	0	0	0	1	0	1	1	0	1	32	3	29	T مجموع	
69	10	59	0	0	0	8	0	8	1	0	1	60	10	50	M ذكور	المجموع Total
11	0	11	0	0	0	0	0	0	0	0	0	11	0	11	F اناث	
153	45	108	0	0	0	0	0	0	28	13	15	125	32	93	Co مختلطة	
233	55	178	0	0	0	8	0	8	29	13	16	196	42	154	T مجموع	

توزيع المدارس حسب السلطة والمديرية والجنس والفترة لمحافظة معان للعام ٢٠٢١-٢٠٢٢

Distribution of Schools by Authority, Directorate, Gender & Shifts In Ma'an for The Year 2021-2022

المجموع العام			وكالة الغوث الدولية			حكومية اخرى			مدارس خاصة			وزارة التربية والتعليم			الجنس Gender	المديرية Directorate
Grand Total			UNRWA			Other Governmental			Private Schools			Ministry of Education				
مجموع Total	فترتين double shif	فترة One shift	مجموع Total	فترتين double shif	فترة One shift	مجموع Total	فترتين double shif	فترة One shift	مجموع Total	فترتين double shif	فترة One shift	مجموع Total	فترتين double shif	فترة One shift		
15	0	15	0	0	0	1	0	1	0	0	0	14	0	14	M ذكور	معان Ma'an
3	0	3	0	0	0	0	0	0	0	0	0	3	0	3	F اناث	
45	6	39	0	0	0	0	0	0	19	0	19	26	6	20	Co مختلطة	
63	6	57	0	0	0	1	0	1	19	0	19	43	6	37	T مجموع	
28	0	28	0	0	0	4	0	4	0	0	0	24	0	24	M ذكور	البادية الجنوبية South Badia
5	0	5	0	0	0	0	0	0	0	0	0	5	0	5	F اناث	
49	0	49	0	0	0	0	0	0	0	0	0	49	0	49	Co مختلطة	
82	0	82	0	0	0	4	0	4	0	0	0	78	0	78	T مجموع	
13	0	13	0	0	0	2	0	2	0	0	0	11	0	11	M ذكور	البتراء Petra
2	0	2	0	0	0	0	0	0	0	0	0	2	0	2	F اناث	
39	0	39	0	0	0	0	0	0	9	0	9	30	0	30	Co مختلطة	
54	0	54	0	0	0	2	0	2	9	0	9	43	0	43	T مجموع	
13	0	13	0	0	0	1	0	1	1	0	1	11	0	11	M ذكور	الشوبك Al-shobak
1	0	1	0	0	0	0	0	0	0	0	0	1	0	1	F اناث	
20	0	20	0	0	0	0	0	0	0	0	0	20	0	20	Co مختلطة	
34	0	34	0	0	0	1	0	1	1	0	1	32	0	32	T مجموع	
69	0	69	0	0	0	8	0	8	1	0	1	60	0	60	M ذكور	المجموع Total
11	0	11	0	0	0	0	0	0	0	0	0	11	0	11	F اناث	
153	6	147	0	0	0	0	0	0	28	0	28	125	6	119	Co مختلطة	
233	6	227	0	0	0	8	0	8	29	0	29	196	6	190	T مجموع	

توزيع المدارس حسب السلطة والمديرية والجنس والمرحلة لمحافظة معان للعام ٢٠٢١-٢٠٢٢

Distribution of Schools by Authority, Directorate, Gender & Cycle Schools In Ma'an for The Year 2021-2022

المجموع العام				وكالة الغوث الدولية				حكومية اخرى				مدارس خاصة				وزارة التربية والتعليم				الجنس Gender	المديرية Directorate
Grand Total				UNRWA				Other Governmental				Private Schools				Ministry of Education					
مجموع Total	ثانوي Secondary	اساسي Basic	روضة Kindergarten	مجموع Total	ثانوي Secondary	اساسي Basic	روضة Kindergarten	مجموع Total	ثانوي Secondary	اساسي Basic	روضة Kindergarten	مجموع Total	ثانوي Secondary	اساسي Basic	روضة Kindergarten	مجموع Total	ثانوي Secondary	اساسي Basic	روضة Kindergarten		
15	4	11	0	0	0	0	0	1	1	0	0	0	0	0	0	14	3	11	0	M ذكور	معان Ma'an
3	3	0	0	0	0	0	0	0	0	0	0	0	0	0	0	3	3	0	0	F اناث	
45	3	30	12	0	0	0	0	0	0	0	0	19	0	7	12	26	3	23	0	Co مختلطة	
63	10	41	12	0	0	0	0	1	1	0	0	19	0	7	12	43	9	34	0	T مجموع	
28	14	14	0	0	0	0	0	4	4	0	0	0	0	0	0	24	10	14	0	M ذكور	البادية الجنوبية South Badia
5	5	0	0	0	0	0	0	0	0	0	0	0	0	0	0	5	5	0	0	F اناث	
49	15	34	0	0	0	0	0	0	0	0	0	0	0	0	0	49	15	34	0	Co مختلطة	
82	34	48	0	0	0	0	0	4	4	0	0	0	0	0	0	78	30	48	0	T مجموع	
13	5	8	0	0	0	0	0	2	2	0	0	0	0	0	0	11	3	8	0	M ذكور	البتراء Petra
2	1	1	0	0	0	0	0	0	0	0	0	0	0	0	0	2	1	1	0	F اناث	
39	7	25	7	0	0	0	0	0	0	0	0	9	0	2	7	30	7	23	0	Co مختلطة	
54	13	34	7	0	0	0	0	2	2	0	0	9	0	2	7	43	11	32	0	T مجموع	
13	3	10	0	0	0	0	0	1	1	0	0	1	1	0	0	11	1	10	0	M ذكور	الشوبك Al-shobak
1	1	0	0	0	0	0	0	0	0	0	0	0	0	0	0	1	1	0	0	F اناث	
20	3	17	0	0	0	0	0	0	0	0	0	0	0	0	0	20	3	17	0	Co مختلطة	
34	7	27	0	0	0	0	0	1	1	0	0	1	1	0	0	32	5	27	0	T مجموع	
69	26	43	0	0	0	0	0	8	8	0	0	1	1	0	0	60	17	43	0	M ذكور	المجموع Total
11	10	1	0	0	0	0	0	0	0	0	0	0	0	0	0	11	10	1	0	F اناث	
153	28	106	19	0	0	0	0	0	0	0	0	28	0	9	19	125	28	97	0	Co مختلطة	
233	64	150	19	0	0	0	0	8	8	0	0	29	1	9	19	196	55	141	0	T مجموع	

توزيع الشعب حسب السلطة والمديرية والجنس والملكية لمحافظة معان للعام ٢٠٢١-٢٠٢٢

Distribution of Class-Units by Authority, Directorate, Gender & Ownership In Ma'an for The Year 2021-2022

المجموع العام			وكالة الغوث الدولية			حكومية اخرى			مدارس خاصة			وزارة التربية والتعليم			الجنس Gender	المديرية Directorate
Grand Total			UNRWA			Other Governmental			Private Schools			Ministry of Education				
مجموع Total	مستأجر Rented	ملك Owned	مجموع Total	مستأجر Rented	ملك Owned	مجموع Total	مستأجر Rented	ملك Owned	مجموع Total	مستأجر Rented	ملك Owned	مجموع Total	مستأجر Rented	ملك Owned		
183	33	150	0	0	0	14	0	14	4	3	1	165	30	135	M ذكور	معان Ma'an
208	21	187	0	0	0	0	0	0	5	0	5	203	21	182	F اناث	
273	78	195	0	0	0	0	0	0	100	30	70	173	48	125	Co مختلطة	
664	132	532	0	0	0	14	0	14	109	33	76	541	99	442	T مجموع	
282	21	261	0	0	0	87	0	87	0	0	0	195	21	174	M ذكور	البادية الجنوبية South Badia
350	8	342	0	0	0	0	0	0	0	0	0	350	8	342	F اناث	
254	57	197	0	0	0	0	0	0	0	0	0	254	57	197	Co مختلطة	
885	86	799	0	0	0	87	0	87	0	0	0	798	86	712	T مجموع	
124	5	119	0	0	0	20	0	20	1	1	0	103	4	99	M ذكور	البتراء Petra
152	16	136	0	0	0	0	0	0	0	0	0	152	16	136	F اناث	
214	72	142	0	0	0	0	0	0	33	25	8	181	47	134	Co مختلطة	
490	93	397	0	0	0	20	0	20	34	26	8	436	67	369	T مجموع	
85	1	84	0	0	0	5	0	5	2	0	2	78	1	77	M ذكور	الشوبك Al-shobak
112	7	105	0	0	0	0	0	0	0	0	0	112	7	105	F اناث	
95	13	82	0	0	0	0	0	0	0	0	0	95	13	82	Co مختلطة	
292	21	271	0	0	0	5	0	5	2	0	2	285	21	264	T مجموع	
674	60	614	0	0	0	126	0	126	7	4	3	541	56	485	M ذكور	المجموع Total
822	52	770	0	0	0	0	0	0	5	0	5	817	52	765	F اناث	
836	220	616	0	0	0	0	0	0	133	55	78	703	165	538	Co مختلطة	
2331	332	1999	0	0	0	126	0	126	145	59	86	2060	273	1787	T مجموع	

توزيع الشعب حسب السلطة والمديرية والجنس والفترة لمحافظة معان للعام ٢٠٢١-٢٠٢٢

Distribution of Class-Units by Authority, Directorate, Gender & Shifts In Ma'an for The Year 2021-2022

المجموع العام			وكالة الغوث الدولية			حكومية اخرى			مدارس خاصة			وزارة التربية والتعليم			الجنس Gender	المديرية Directorate
Grand Total			UNRWA			Other Governmental			Private Schools			Ministry of Education				
مجموع Total	فترتين double shif	فترة One shift	مجموع Total	فترتين double shif	فترة One shift	مجموع Total	فترتين double shif	فترة One shift	مجموع Total	فترتين double shif	فترة One shift	مجموع Total	فترتين double shif	فترة One shift		
183	0	183	0	0	0	14	0	14	4	0	4	165	0	165	M	ذكور
208	42	166	0	0	0	0	0	0	5	0	5	203	42	161	F	اناث
273	43	230	0	0	0	0	0	0	100	0	100	173	43	130	Co	مختلطة
664	85	579	0	0	0	14	0	14	109	0	109	541	85	456	T	مجموع
282	0	282	0	0	0	87	0	87	0	0	0	195	0	195	M	ذكور
350	0	350	0	0	0	0	0	0	0	0	0	350	0	350	F	اناث
254	0	254	0	0	0	0	0	0	0	0	0	254	0	254	Co	مختلطة
885	0	885	0	0	0	87	0	87	0	0	0	798	0	798	T	مجموع
124	0	124	0	0	0	20	0	20	1	0	1	103	0	103	M	ذكور
152	0	152	0	0	0	0	0	0	0	0	0	152	0	152	F	اناث
214	0	214	0	0	0	0	0	0	33	0	33	181	0	181	Co	مختلطة
490	0	490	0	0	0	20	0	20	34	0	34	436	0	436	T	مجموع
85	0	85	0	0	0	5	0	5	2	0	2	78	0	78	M	ذكور
112	0	112	0	0	0	0	0	0	0	0	0	112	0	112	F	اناث
95	0	95	0	0	0	0	0	0	0	0	0	95	0	95	Co	مختلطة
292	0	292	0	0	0	5	0	5	2	0	2	285	0	285	T	مجموع
674	0	674	0	0	0	126	0	126	7	0	7	541	0	541	M	ذكور
822	42	780	0	0	0	0	0	0	5	0	5	817	42	775	F	اناث
836	43	793	0	0	0	0	0	0	133	0	133	703	43	660	Co	مختلطة
2331	85	2246	0	0	0	126	0	126	145	0	145	2060	85	1975	T	مجموع

توزيع الشعب في محافظة "معان" حسب المديرية والجنس والمرحلة في مدارس وزارة التربية والتعليم للعام ٢٠٢١-٢٠٢٢
Distribution of Class-Units in "Ma'an" Governorate by Directorate, Gender & Cycle in MOE Schools for The Year 2021-2022

وزارة التربية والتعليم Ministry Of Education																المديرية Directorate
المجموع Total				الثانوي Secondary				الأساسي Primary				الروضة Kindergarten				
مجموع T	مختلطة Co	إناث F	ذكور M	مجموع T	مختلطة Co	إناث F	ذكور M	مجموع T	مختلطة Co	إناث F	ذكور M	مجموع T	مختلطة Co	إناث F	ذكور M	
541	173	203	165	65	0	35	30	448	145	168	135	28	28	0	0	معان
798	254	350	195	91	1	66	25	646	193	284	169	61	60	0	1	البادية الجنوبية Southern Badia
436	181	152	103	57	0	39	18	345	147	113	85	34	34	0	0	البيراء Bayra
285	95	112	78	26	0	18	8	238	74	94	70	21	21	0	0	استؤن Astun
2060	703	817	541	239	1	158	81	1677	559	659	459	144	143	0	1	المجموع Total

توزيع الشعب في محافظة "معان" حسب المديرية والجنس والمرحلة في المدارس الخاصة للعام ٢٠٢١-٢٠٢٢
Distribution of Class-Units in "Ma'an" Governorate by Directorate, Gender & Cycle in Private Schools for The Year 2021-2022

مدارس خاصة Private Schools																المديرية Directorate
المجموع Total				الثانوي Secondary				الأساسي Primary				الروضة Kindergarten				
مجموع T	مختلطة Co	إناث F	ذكور M	مجموع T	مختلطة Co	إناث F	ذكور M	مجموع T	مختلطة Co	إناث F	ذكور M	مجموع T	مختلطة Co	إناث F	ذكور M	
109	100	5	4	0	0	0	0	63	54	5	4	46	46	0	0	معان
0	0	0	0	0	0	0	0	0	0	0	0	0	0	0	0	البادية الجنوبية Southern Badia
34	33	0	1	0	0	0	0	12	11	0	1	22	22	0	0	البيراء Bayra
2	0	0	2	2	0	0	2	0	0	0	0	0	0	0	0	استؤن Astun
145	133	5	7	2	0	0	2	75	65	5	5	68	68	0	0	المجموع Total

توزيع الشعب في محافظة "معان" حسب المديرية والجنس والمرحلة في المدارس الحكومية الأخرى للعام ٢٠٢١-٢٠٢٢
Distribution of Class-Units in "Ma'an" Governorate by Directorate, Gender & Cycle in Other Governmental Schools for The Year 2021-2022

حكومية أخرى Other Governmental																المديرية Directorate
المجموع Total				الثانوي Secondary				الأساسي Primary				الروضة Kindergarten				
مجموع T	مختلطة Co	إناث F	ذكور M	مجموع T	مختلطة Co	إناث F	ذكور M	مجموع T	مختلطة Co	إناث F	ذكور M	مجموع T	مختلطة Co	إناث F	ذكور M	
14	0	0	14	8	0	0	8	6	0	0	6	0	0	0	0	معان
87	0	0	87	16	0	0	16	71	0	0	71	0	0	0	0	البادية الجنوبية Southern Badia
20	0	0	20	4	0	0	4	16	0	0	16	0	0	0	0	البيراء Bayra
5	0	0	5	2	0	0	2	3	0	0	3	0	0	0	0	استؤن Astun
126	0	0	126	30	0	0	30	96	0	0	96	0	0	0	0	المجموع Total

توزيع الشعب في محافظة "معان" حسب المديرية والجنس والمرحلة في مدارس وكالة الغوث للعام ٢٠٢١-٢٠٢٢
Distribution of Class-Units in "Ma'an" Governorate by Directorate, Gender & Cycle In UNRWA Schools for The Year 2021-2022

وكالة الغوث UNRWA																المديرية Directorate
المجموع Total				الثانوي Secondary				الأساسي Primary				الروضة Kindergarten				
مجموع T	مختلطة Co	إناث F	ذكور M	مجموع T	مختلطة Co	إناث F	ذكور M	مجموع T	مختلطة Co	إناث F	ذكور M	مجموع T	مختلطة Co	إناث F	ذكور M	
0	0	0	0	0	0	0	0	0	0	0	0	0	0	0	0	معان
0	0	0	0	0	0	0	0	0	0	0	0	0	0	0	0	البادية الجنوبية Southern Badia
0	0	0	0	0	0	0	0	0	0	0	0	0	0	0	0	البيراء Bayra
0	0	0	0	0	0	0	0	0	0	0	0	0	0	0	0	استؤن Astun
0	0	0	0	0	0	0	0	0	0	0	0	0	0	0	0	المجموع Total

توزيع الشعب في محافظة "معان" حسب المديرية والجنس والمرحلة لجميع السلطات للعام ٢٠٢١-٢٠٢٢
Distribution of Class-Units in "Ma'an" Governorate by Directorate, Gender & Cycle In All Authorities for The Year 2021-2022

جميع السلطات All Authorities																المديرية Directorate
المجموع Total				الثانوي Secondary				الأساسي Primary				الروضة Kindergarten				
مجموع T	مختلطة Co	إناث F	ذكور M	مجموع T	مختلطة Co	إناث F	ذكور M	مجموع T	مختلطة Co	إناث F	ذكور M	مجموع T	مختلطة Co	إناث F	ذكور M	
664	273	208	183	73	0	35	38	517	199	173	145	74	74	0	0	معان
885	254	350	282	107	1	66	41	717	193	284	240	61	60	0	1	البادية الجنوبية Southern Badia
490	214	152	124	61	0	39	22	373	158	113	102	56	56	0	0	البيراء Bayra
292	95	112	85	30	0	18	12	241	74	94	73	21	21	0	0	استؤن Astun
2331	836	822	674	271	1	158	113	1848	624	664	560	212	211	0	1	المجموع Total

توزيع المعلمين حسب السلطة والمديرية والجنس والملكية لمحافظة معان للعام ٢٠٢١-٢٠٢٢

Distribution of Teachers by Authority, Directorate, Gender & Ownership In Ma'an for The Year 2021-2022

المجموع العام			وكالة الغوث الدولية			حكومية اخرى			مدارس خاصة			وزارة التربية والتعليم			الجنس Gender	المديرية Directorate
Grand Total			UNRWA			Other Governmental			Private Schools			Ministry of Education				
مجموع Total	مستأجر Rented	ملك Owned	مجموع Total	مستأجر Rented	ملك Owned	مجموع Total	مستأجر Rented	ملك Owned	مجموع Total	مستأجر Rented	ملك Owned	مجموع Total	مستأجر Rented	ملك Owned		
390	60	330	0	0	0	40	0	40	1	0	1	349	60	289	M ذكور	معان Ma'an
766	133	633	0	0	0	0	0	0	124	32	92	642	101	541	F اناث	
1156	193	963	0	0	0	40	0	40	125	32	93	991	161	830	T مجموع	
606	19	587	0	0	0	213	0	213	0	0	0	393	19	374	M ذكور	البادية الجنوبية South Badia
948	111	837	0	0	0	0	0	0	0	0	0	948	111	837	F اناث	
1554	130	1424	0	0	0	213	0	213	0	0	0	1341	130	1211	T مجموع	
249	9	240	0	0	0	50	0	50	0	0	0	199	9	190	M ذكور	البتراء Petra
588	123	465	0	0	0	0	0	0	36	29	7	552	94	458	F اناث	
837	132	705	0	0	0	50	0	50	36	29	7	751	103	648	T مجموع	
205	0	205	0	0	0	21	0	21	5	0	5	179	0	179	M ذكور	الشوبك Al-shobak
371	36	335	0	0	0	0	0	0	0	0	0	371	36	335	F اناث	
576	36	540	0	0	0	21	0	21	5	0	5	550	36	514	T مجموع	
1450	88	1362	0	0	0	324	0	324	6	0	6	1120	88	1032	M ذكور	المجموع Total
2673	403	2270	0	0	0	0	0	0	160	61	99	2513	342	2171	F اناث	
4123	491	3632	0	0	0	324	0	324	166	61	105	3633	430	3203	T مجموع	

توزيع المعلمين حسب السلطة والمديرية والجنس والفترة لمحافظة معان للعام ٢٠٢١-٢٠٢٢

Distribution of Teachers by Authority, Directorate, Gender & Shifts In Ma'an for The Year 2021-2022

المجموع العام			وكالة الغوث الدولية			حكومية اخرى			مدارس خاصة			وزارة التربية والتعليم			الجنس Gender	المديرية Directorate
Grand Total			UNRWA			Other Governmental			Private Schools			Ministry of Education				
مجموع Total	فترتين double shift	فترة One shift	مجموع Total	فترتين double shift	فترة One shift	مجموع Total	فترتين double shift	فترة One shift	مجموع Total	فترتين double shift	فترة One shift	مجموع Total	فترتين double shift	فترة One shift		
390	0	390	0	0	0	40	0	40	1	0	1	349	0	349	M ذكور	معان Ma'an
766	139	627	0	0	0	0	0	0	124	0	124	642	139	503	F اناث	
1156	139	1017	0	0	0	40	0	40	125	0	125	991	139	852	T مجموع	
606	0	606	0	0	0	213	0	213	0	0	0	393	0	393	M ذكور	البادية الجنوبية South Badia
948	0	948	0	0	0	0	0	0	0	0	0	948	0	948	F اناث	
1554	0	1554	0	0	0	213	0	213	0	0	0	1341	0	1341	T مجموع	
249	0	249	0	0	0	50	0	50	0	0	0	199	0	199	M ذكور	البتراء Petra
588	0	588	0	0	0	0	0	0	36	0	36	552	0	552	F اناث	
837	0	837	0	0	0	50	0	50	36	0	36	751	0	751	T مجموع	
205	0	205	0	0	0	21	0	21	5	0	5	179	0	179	M ذكور	الشوبك Al-shobak
371	0	371	0	0	0	0	0	0	0	0	0	371	0	371	F اناث	
576	0	576	0	0	0	21	0	21	5	0	5	550	0	550	T مجموع	
1450	0	1450	0	0	0	324	0	324	6	0	6	1120	0	1120	M ذكور	المجموع Total
2673	139	2534	0	0	0	0	0	0	160	0	160	2513	139	2374	F اناث	
4123	139	3984	0	0	0	324	0	324	166	0	166	3633	139	3494	T مجموع	

توزيع المعلمين حسب السلطة والمديرية والجنس والمرحلة لمحافظة معان للعام ٢٠٢١-٢٠٢٢
Distribution of Teachers by Authority, Directorate, Gender & Cycle In Ma'an for The Year 2021-2022

المجموع العام				وكالة الغوث الدولية				حكومية اخرى				مدارس خاصة				وزارة التربية والتعليم				الجنس Gender	المديرية Directorate
Grand Total				UNRWA				Other Governmental				Private Schools				Ministry of Education					
مجموع Total	ثانوي Secondary	اساسي Basic	روضة Kindergarten	مجموع Total	ثانوي Secondary	اساسي Basic	روضة Kindergarten	مجموع Total	ثانوي Secondary	اساسي Basic	روضة Kindergarten	مجموع Total	ثانوي Secondary	اساسي Basic	روضة Kindergarten	مجموع Total	ثانوي Secondary	اساسي Basic	روضة Kindergarten		
390	110	280	0	0	0	0	0	40	27	13	0	1	0	1	0	349	83	266	0	M ذكور	معان Ma'an
766	99	599	68	0	0	0	0	0	0	0	0	124	0	84	40	642	99	515	28	F اناث	
1156	209	879	68	0	0	0	0	40	27	13	0	125	0	85	40	991	182	781	28	T مجموع	
606	179	427	0	0	0	0	0	213	80	133	0	0	0	0	0	393	99	294	0	M ذكور	البادية الجنوبية South Badia
948	141	746	61	0	0	0	0	0	0	0	0	0	0	0	0	948	141	746	61	F اناث	
1554	320	1173	61	0	0	0	0	213	80	133	0	0	0	0	0	1341	240	1040	61	T مجموع	
249	60	189	0	0	0	0	0	50	19	31	0	0	0	0	0	199	41	158	0	M ذكور	البتراء Petra
588	85	449	54	0	0	0	0	0	0	0	0	36	0	16	20	552	85	433	34	F اناث	
837	145	638	54	0	0	0	0	50	19	31	0	36	0	16	20	751	126	591	34	T مجموع	
205	34	171	0	0	0	0	0	21	10	11	0	5	5	0	0	179	19	160	0	M ذكور	الشوبك Al-shobak
371	42	308	21	0	0	0	0	0	0	0	0	0	0	0	0	371	42	308	21	F اناث	
576	76	479	21	0	0	0	0	21	10	11	0	5	5	0	0	550	61	468	21	T مجموع	
1450	383	1067	0	0	0	0	0	324	136	188	0	6	5	1	0	1120	242	878	0	M ذكور	المجموع Total
2673	367	2102	204	0	0	0	0	0	0	0	0	160	0	100	60	2513	367	2002	144	F اناث	
4123	750	3169	204	0	0	0	0	324	136	188	0	166	5	101	60	3633	609	2880	144	T مجموع	

توزيع المعلمين حسب السلطة والمديرية والتأهيل لمحافظة معان للعام ٢٠٢١-٢٠٢٢

Distribution of Teachers by Authority, Directorate, Qualification In Ma'an for The Year 2021-2022

المجموع العام			وكالة الغوث الدولية			حكومية اخرى			مدارس خاصة			وزارة التربية والتعليم			المديرية Directorate
Grand Total			UNRWA			Other Governmental			Private Schools			Ministry of Education			
المجموع Total	غير مؤهلين Non-Qualified	مؤهلين Qualified	المجموع Total	غير مؤهلين Non-Qualified	مؤهلين Qualified	المجموع Total	غير مؤهلين Non-Qualified	مؤهلين Qualified	المجموع Total	غير مؤهلين Non-Qualified	مؤهلين Qualified	المجموع Total	غير مؤهلين Non-Qualified	مؤهلين Qualified	
1156	71	1085	0	0	0	40	3	37	125	27	98	991	41	950	معان Ma'an
1554	94	1460	0	0	0	213	0	213	0	0	0	1341	94	1247	البادية الجنوبية South Badia
837	29	808	0	0	0	50	0	50	36	9	27	751	20	731	البتراء Petra
576	32	544	0	0	0	21	1	20	5	0	5	550	31	519	الشوبك Al-shobak
4123	226	3897	0	0	0	324	4	320	166	36	130	3633	186	3447	المجموع Total

Note : Qualified teachers : Those who hold bachelor degree & above

ملاحظة المعلمون المؤهلون : المعلمون الذين يحملون درجة البكالوريوس فما فوق

توزيع الطلبة حسب السلطة والمديرية والجنس والملكية لمحافظة معان للعام ٢٠٢١-٢٠٢٢

Distribution of Students by Authority, Directorate, Gender & Ownership In Ma'an for The Year 2021-2022

المجموع العام			وكالة الغوث الدولية			حكومية اخرى			مدارس خاصة			وزارة التربية والتعليم			الجنس Gender	المديرية Directorate
Grand Total			UNRWA			Other Governmental			Private Schools			Ministry of Education				
مجموع Total	مستأجر Rented	ملك Owned	مجموع Total	مستأجر Rented	ملك Owned	مجموع Total	مستأجر Rented	ملك Owned	مجموع Total	مستأجر Rented	ملك Owned	مجموع Total	مستأجر Rented	ملك Owned		
7310	1284	6026	0	0	0	374	0	374	979	313	666	5957	971	4986	M ذكور	معان Ma'an
7047	815	6232	0	0	0	0	0	0	852	201	651	6195	614	5581	F اناث	
14357	2099	12258	0	0	0	374	0	374	1831	514	1317	12152	1585	10567	T مجموع	
8494	966	7528	0	0	0	2680	0	2680	0	0	0	5814	966	4848	M ذكور	البادية الجنوبية South Badia
8452	567	7885	0	0	0	0	0	0	0	0	0	8452	567	7885	F اناث	
16946	1533	15413	0	0	0	2680	0	2680	0	0	0	14266	1533	12733	T مجموع	
4860	720	4140	0	0	0	491	0	491	288	214	74	4081	506	3575	M ذكور	البتراء Petra
5116	834	4282	0	0	0	0	0	0	271	190	81	4845	644	4201	F اناث	
9976	1554	8422	0	0	0	491	0	491	559	404	155	8926	1150	7776	T مجموع	
1900	89	1811	0	0	0	71	0	71	71	0	71	1758	89	1669	M ذكور	الشوبك Al-shobak
1939	175	1764	0	0	0	0	0	0	0	0	0	1939	175	1764	F اناث	
3839	264	3575	0	0	0	71	0	71	71	0	71	3697	264	3433	T مجموع	
22564	3059	19505	0	0	0	3616	0	3616	1338	527	811	17610	2532	15078	M ذكور	المجموع Total
22554	2391	20163	0	0	0	0	0	0	1123	391	732	21431	2000	19431	F اناث	
45118	5450	39668	0	0	0	3616	0	3616	2461	918	1543	39041	4532	34509	T مجموع	

توزيع الطلبة حسب السلطة والمديرية والجنس والفترة لمحافظة معان للعام ٢٠٢١-٢٠٢٢

Distribution of Students by Authority, Directorate, Gender & Shifts In Ma'an for The Year 2021-2022

المجموع العام			وكالة الغوث الدولية			حكومية اخرى			مدارس خاصة			وزارة التربية والتعليم			الجنس Gender	المديرية Directorate
Grand Total			UNRWA			Other Governmental			Private Schools			Ministry of Education				
مجموع Total	فترتين double shift	فترة One shift	مجموع Total	فترتين double shift	فترة One shift	مجموع Total	فترتين double shift	فترة One shift	مجموع Total	فترتين double shift	فترة One shift	مجموع Total	فترتين double shift	فترة One shift		
7310	457	6853	0	0	0	374	0	374	979	0	979	5957	457	5500	M ذكور	معان Ma'an
7047	1500	5547	0	0	0	0	0	0	852	0	852	6195	1500	4695	F اناث	
14357	1957	12400	0	0	0	374	0	374	1831	0	1831	12152	1957	10195	T مجموع	
8494	0	8494	0	0	0	2680	0	2680	0	0	0	5814	0	5814	M ذكور	البادية الجنوبية South Badia
8452	0	8452	0	0	0	0	0	0	0	0	0	8452	0	8452	F اناث	
16946	0	16946	0	0	0	2680	0	2680	0	0	0	14266	0	14266	T مجموع	
4860	0	4860	0	0	0	491	0	491	288	0	288	4081	0	4081	M ذكور	البتراء Petra
5116	0	5116	0	0	0	0	0	0	271	0	271	4845	0	4845	F اناث	
9976	0	9976	0	0	0	491	0	491	559	0	559	8926	0	8926	T مجموع	
1900	0	1900	0	0	0	71	0	71	71	0	71	1758	0	1758	M ذكور	الشوبك Al-shobak
1939	0	1939	0	0	0	0	0	0	0	0	0	1939	0	1939	F اناث	
3839	0	3839	0	0	0	71	0	71	71	0	71	3697	0	3697	T مجموع	
22564	457	22107	0	0	0	3616	0	3616	1338	0	1338	17610	457	17153	M ذكور	المجموع Total
22554	1500	21054	0	0	0	0	0	0	1123	0	1123	21431	1500	19931	F اناث	
45118	1957	43161	0	0	0	3616	0	3616	2461	0	2461	39041	1957	37084	T مجموع	

توزيع الطلاب حسب السلطة والمديرية والجنس والمرحلة لمحافظة معان للعام ٢٠٢١-٢٠٢٢

Distribution of Students by Authority, Directorate, Gender & Cycle In Ma'an for The Year 2021-2022

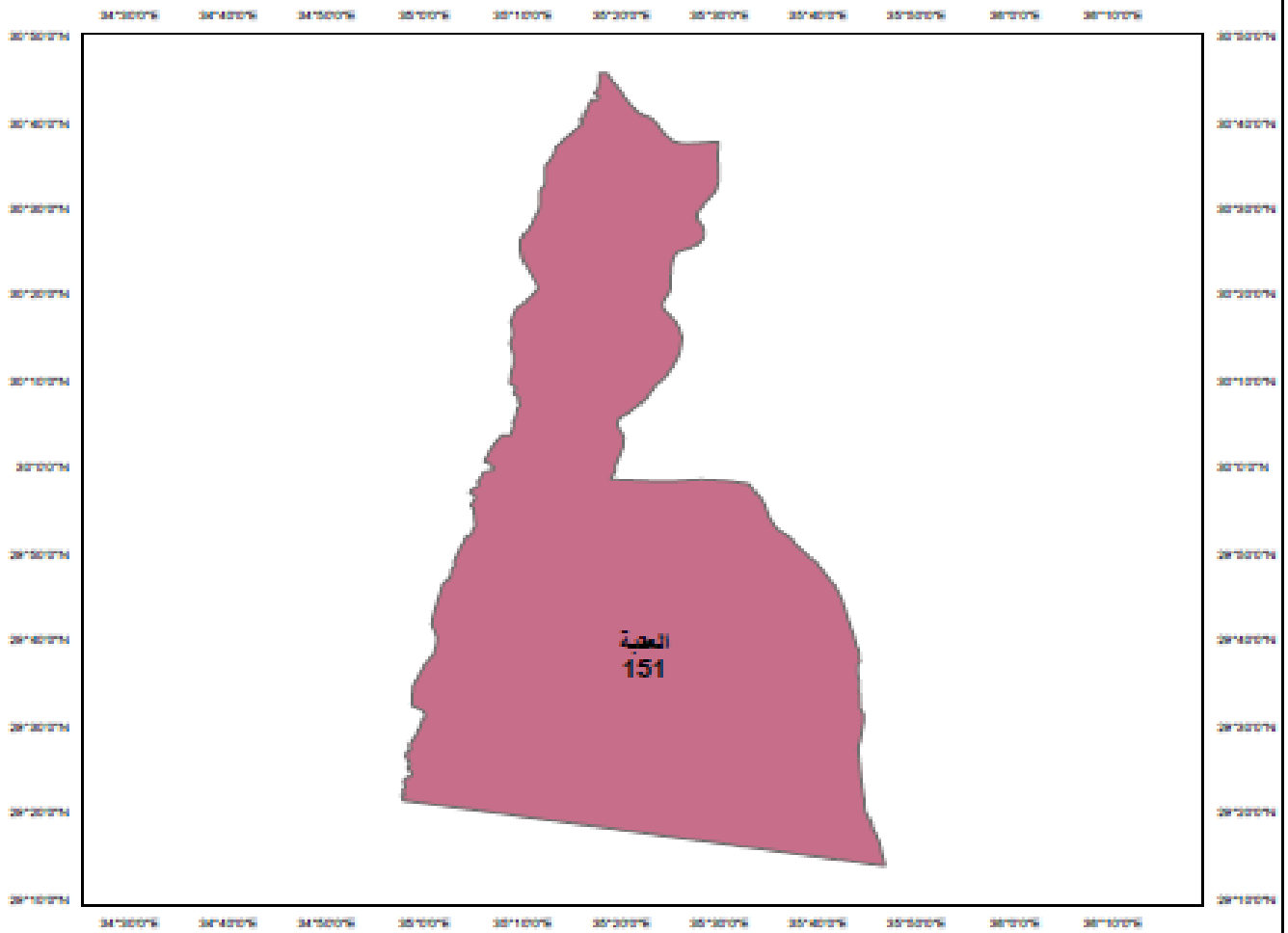

المجموع العام				وكالة الغوث الدولية				حكومية اخرى				مدارس خاصة				وزارة التربية والتعليم				الجنس Gender	المديرية Directorate
Grand Total				UNRWA				Other Governmental				Private Schools				Ministry of Education					
مجموع Total	ثانوي Secondary	اساسي Basic	روضة Kindergarten	مجموع Total	ثانوي Secondary	اساسي Basic	روضة Kindergarten	مجموع Total	ثانوي Secondary	اساسي Basic	روضة Kindergarten	مجموع Total	ثانوي Secondary	اساسي Basic	روضة Kindergarten	مجموع Total	ثانوي Secondary	اساسي Basic	روضة Kindergarten		
7310	849	5813	648	0	0	0	0	374	157	217	0	979	0	593	386	5957	692	5003	262	M ذكور	معان Ma'an
7047	783	5652	612	0	0	0	0	0	0	0	0	852	0	490	362	6195	783	5162	250	F اناث	
14357	1632	11465	1260	0	0	0	0	374	157	217	0	1831	0	1083	748	12152	1475	10165	512	T مجموع	
8494	817	7100	577	0	0	0	0	2680	401	2279	0	0	0	0	0	5814	416	4821	577	M ذكور	البادية الجنوبية South Badia
8452	865	7013	574	0	0	0	0	0	0	0	0	0	0	0	0	8452	865	7013	574	F اناث	
16946	1682	14113	1151	0	0	0	0	2680	401	2279	0	0	0	0	0	14266	1281	11834	1151	T مجموع	
4860	423	3966	471	0	0	0	0	491	48	443	0	288	0	94	194	4081	375	3429	277	M ذكور	البتراء Petra
5116	649	3919	548	0	0	0	0	0	0	0	0	271	0	63	208	4845	649	3856	340	F اناث	
9976	1072	7885	1019	0	0	0	0	491	48	443	0	559	0	157	402	8926	1024	7285	617	T مجموع	
1900	233	1539	128	0	0	0	0	71	34	37	0	71	71	0	0	1758	128	1502	128	M ذكور	الشوبك Al-shobak
1939	229	1562	148	0	0	0	0	0	0	0	0	0	0	0	0	1939	229	1562	148	F اناث	
3839	462	3101	276	0	0	0	0	71	34	37	0	71	71	0	0	3697	357	3064	276	T مجموع	
22564	2322	18418	1824	0	0	0	0	3616	640	2976	0	1338	71	687	580	17610	1611	14755	1244	M ذكور	المجموع Total
22554	2526	18146	1882	0	0	0	0	0	0	0	0	1123	0	553	570	21431	2526	17593	1312	F اناث	
45118	4848	36564	3706	0	0	0	0	3616	640	2976	0	2461	71	1240	1150	39041	4137	32348	2556	T مجموع	



خريطة التوزيع الجغرافي للمدارس المملكة على مستوى المحافظات للعام ٢٠٢٢/٢٠٢١



محافظة العقبة



مفتاح الخريطة

مسريات التربية والتعليم

عدد المدارس

34 - 72
73 - 117
118 - 158
159 - 263
264 - 522

0 70 140 280 420 560
Kilometers



وزارة التربية والتعليم
إدارة التخطيط والبحث التربوي
قسم الخريطة المدرسية

توزيع المدارس حسب السلطة والمديرية والجنس والملكية لمحافظة العقبة للعام ٢٠٢١-٢٠٢٢

Distribution of Schools by Authority, Directorate, Gender & Ownership In Aqaba for The Year 2021-2022

المجموع العام			وكالة الغوث الدولية			حكومية اخرى			مدارس خاصة			وزارة التربية والتعليم			الجنس Gender	المديرية Directorate
Grand Total			UNRWA			Other Governmental			Private Schools			Ministry of Education				
مجموع Total	مستأجر Rented	ملك Owned	مجموع Total	مستأجر Rented	ملك Owned	مجموع Total	مستأجر Rented	ملك Owned	مجموع Total	مستأجر Rented	ملك Owned	مجموع Total	مستأجر Rented	ملك Owned		
38	0	38	0	0	0	13	0	13	2	0	2	23	0	23	M ذكور	العقبة Aqaba
8	0	8	0	0	0	0	0	0	0	0	0	8	0	8	F اناث	
105	16	89	0	0	0	1	0	1	52	14	38	52	2	50	Co مختلطة	
151	16	135	0	0	0	14	0	14	54	14	40	83	2	81	T مجموع	

توزيع المدارس حسب السلطة والمديرية والجنس والفترة لمحافظة العقبة للعام ٢٠٢١-٢٠٢٢

Distribution of Schools by Authority, Directorate, Gender & Shifts In Aqaba for The Year 2021-2022

المجموع العام			وكالة الغوث الدولية			حكومية اخرى			مدارس خاصة			وزارة التربية والتعليم			الجنس Gender	المديرية Directorate
Grand Total			UNRWA			Other Governmental			Private Schools			Ministry of Education				
مجموع Total	فترتين double shif	فترة One shift	مجموع Total	فترتين double shif	فترة One shift	مجموع Total	فترتين double shif	فترة One shift	مجموع Total	فترتين double shif	فترة One shift	مجموع Total	فترتين double shif	فترة One shift		
38	2	36	0	0	0	13	0	13	2	0	2	23	2	21	M ذكور	العقبة Aqaba
8	1	7	0	0	0	0	0	0	0	0	0	8	1	7	F اناث	
105	11	94	0	0	0	1	0	1	52	0	52	52	11	41	Co مختلطة	
151	14	137	0	0	0	14	0	14	54	0	54	83	14	69	T مجموع	

توزيع المدارس حسب السلطة والمديرية والجنس والمرحلة لمحافظة العقبة للعام ٢٠٢١-٢٠٢٢

Distribution of Schools by Authority, Directorate, Gender & Cycle Schools In Aqaba for The Year 2021-2022

المجموع العام				وكالة الغوث الدولية				حكومية اخرى				مدارس خاصة				وزارة التربية والتعليم				الجنس Gender	المديرية Directorate
Grand Total				UNRWA				Other Governmental				Private Schools				Ministry of Education					
مجموع Total	ثانوي Secondary	اساسي Basic	روضة Kindergarten	مجموع Total	ثانوي Secondary	اساسي Basic	روضة Kindergarten	مجموع Total	ثانوي Secondary	اساسي Basic	روضة Kindergarten	مجموع Total	ثانوي Secondary	اساسي Basic	روضة Kindergarten	مجموع Total	ثانوي Secondary	اساسي Basic	روضة Kindergarten		
38	21	17	0	0	0	0	0	13	13	0	0	2	0	2	0	23	8	15	0	M	ذكور
8	7	1	0	0	0	0	0	0	0	0	0	0	0	0	0	8	7	1	0	F	اناث
105	31	42	32	0	0	0	0	1	1	0	0	52	7	13	32	52	23	29	0	Co	مختلطة
151	59	60	32	0	0	0	0	14	14	0	0	54	7	15	32	83	38	45	0	T	مجموع

توزيع الشعب حسب السلطة والمديرية والجنس والملكية لمحافظة العقبة للعام ٢٠٢١-٢٠٢٢

Distribution of Class-Units by Authority, Directorate, Gender & Ownership In Aqaba for The Year 2021-2022

المجموع العام			وكالة الغوث الدولية			حكومية اخرى			مدارس خاصة			وزارة التربية والتعليم			الجنس Gender	المديرية Directorate
Grand Total			UNRWA			Other Governmental			Private Schools			Ministry of Education				
مجموع Total	مستأجر Rented	ملك Owned	مجموع Total	مستأجر Rented	ملك Owned	مجموع Total	مستأجر Rented	ملك Owned	مجموع Total	مستأجر Rented	ملك Owned	مجموع Total	مستأجر Rented	ملك Owned		
638	6	632	0	0	0	161	0	161	109	6	103	368	0	368	M ذكور	العقبة Aqaba
678	3	675	0	0	0	0	0	0	92	0	92	586	3	583	F اناث	
760	50	710	0	0	0	3	0	3	342	38	304	415	12	403	Co مختلطة	
2076	59	2017	0	0	0	164	0	164	543	44	499	1369	15	1354	T مجموع	

توزيع الشعب حسب السلطة والمديرية والجنس والفترة لمحافظة العقبة للعام ٢٠٢١-٢٠٢٢

Distribution of Class-Units by Authority, Directorate, Gender & Shifts In Aqaba for the Year 2021-2022

المجموع العام			وكالة الغوث الدولية			حكومية اخرى			مدارس خاصة			وزارة التربية والتعليم			الجنس Gender	المديرية Directorate
Grand Total			UNRWA			Other Governmental			Private Schools			Ministry of Education				
مجموع Total	فترتين double shif	فترة One shift	مجموع Total	فترتين double shif	فترة One shift	مجموع Total	فترتين double shif	فترة One shift	مجموع Total	فترتين double shif	فترة One shift	مجموع Total	فترتين double shif	فترة One shift		
638	63	575	0	0	0	161	0	161	109	0	109	368	63	305	M ذكور	العقبة Aqaba
678	136	542	0	0	0	0	0	0	92	0	92	586	136	450	F اناث	
760	114	646	0	0	0	3	0	3	342	0	342	415	114	301	Co مختلطة	
2076	313	1763	0	0	0	164	0	164	543	0	543	1369	313	1056	T مجموع	

توزيع الشعب في محافظة "العقبة" حسب المديرية والجنس والمرحلة في مدارس وزارة التربية والتعليم للعام ٢٠٢٢-٢٠٢١

Distribution of Class-Units in "Aqaba" Governorate by Directorate, Gender & Cycle in MOE Schools for The Year 2021-2022

وزارة التربية والتعليم Ministry Of Education																المديرية Directorate
المجموع Total				الثانوي Secondary				الأساسي Primary				الروضة Kindergarten				
مجموع T	مختلطة Co	اناث F	ذكور M	مجموع T	مختلطة Co	اناث F	ذكور M	مجموع T	مختلطة Co	اناث F	ذكور M	مجموع T	مختلطة Co	اناث F	ذكور M	
1369	415	586	368	180	2	112	66	1091	315	474	302	98	98	0	0	العقبة Aqaba

توزيع الشعب في محافظة "العقبة" حسب المديرية والجنس والمرحلة في المدارس الخاصة للعام ٢٠٢٢-٢٠٢١

Distribution of Class-Units in "Aqaba" Governorate by Directorate, Gender & Cycle in Private Schools for The Year 2021-2022

مدارس خاصة Private Schools																المديرية Directorate
المجموع Total				الثانوي Secondary				الأساسي Primary				الروضة Kindergarten				
مجموع T	مختلطة Co	اناث F	ذكور M	مجموع T	مختلطة Co	اناث F	ذكور M	مجموع T	مختلطة Co	اناث F	ذكور M	مجموع T	مختلطة Co	اناث F	ذكور M	
543	342	92	109	48	10	19	19	392	232	72	88	103	100	1	2	العقبة Aqaba

توزيع الشعب في محافظة "العقبة" حسب المديرية والجنس والمرحلة في المدارس الحكومية الأخرى للعام ٢٠٢٢-٢٠٢١

Distribution of Class-Units in "Aqaba" Governorate by Directorate, Gender & Cycle in Other Governmental Schools for The Year 2021-2022

حكومية أخرى Other Governmental																المديرية Directorate
المجموع Total				الثانوي Secondary				الأساسي Primary				الروضة Kindergarten				
مجموع T	مختلطة Co	اناث F	ذكور M	مجموع T	مختلطة Co	اناث F	ذكور M	مجموع T	مختلطة Co	اناث F	ذكور M	مجموع T	مختلطة Co	اناث F	ذكور M	
164	3	0	161	35	2	0	33	129	1	0	128	0	0	0	0	العقبة Aqaba

توزيع الشعب في محافظة "العقبة" حسب المديرية والجنس والمرحلة في مدارس وكالة الغوث للعام ٢٠٢٢-٢٠٢١

Distribution of Class-Units in "Aqaba" Governorate by Directorate, Gender & Cycle In UNRWA Schools for The Year 2021-2022

وكالة الغوث UNRWA																المديرية Directorate
المجموع Total				الثانوي Secondary				الأساسي Primary				الروضة Kindergarten				
مجموع T	مختلطة Co	اناث F	ذكور M	مجموع T	مختلطة Co	اناث F	ذكور M	مجموع T	مختلطة Co	اناث F	ذكور M	مجموع T	مختلطة Co	اناث F	ذكور M	
0	0	0	0	0	0	0	0	0	0	0	0	0	0	0	0	العقبة Aqaba

توزيع الشعب في محافظة "العقبة" حسب المديرية والجنس والمرحلة لجميع السلطات للعام ٢٠٢٢-٢٠٢١

Distribution of Class-Units in "Aqaba" Governorate by Directorate, Gender & Cycle In All Authorities for The Year 2021-2022

جميع السلطات All Authorities																المديرية Directorate
المجموع Total				الثانوي Secondary				الأساسي Primary				الروضة Kindergarten				
مجموع T	مختلطة Co	اناث F	ذكور M	مجموع T	مختلطة Co	اناث F	ذكور M	مجموع T	مختلطة Co	اناث F	ذكور M	مجموع T	مختلطة Co	اناث F	ذكور M	
2076	760	678	638	263	14	131	118	1612	548	546	518	201	198	1	2	العقبة Aqaba

توزيع المعلمين حسب السلطة والمديرية والجنس والملكية لمحافظة العقبة للعام ٢٠٢١-٢٠٢٢

Distribution of Teachers by Authority, Directorate, Gender & Ownership In Aqaba for The Year 2021-2022

المجموع العام			وكالة الغوث الدولية			حكومية اخرى			مدارس خاصة			وزارة التربية والتعليم			الجنس Gender	المديرية Directorate
Grand Total			UNRWA			Other Governmental			Private Schools			Ministry of Education				
مجموع Total	مستأجر Rented	ملك Owned	مجموع Total	مستأجر Rented	ملك Owned	مجموع Total	مستأجر Rented	ملك Owned	مجموع Total	مستأجر Rented	ملك Owned	مجموع Total	مستأجر Rented	ملك Owned		
1180	0	1180	0	0	0	440	0	440	74	0	74	666	0	666	M ذكور	العقبة Aqaba
2347	64	2283	0	0	0	0	0	0	770	43	727	1577	21	1556	F اناث	
3527	64	3463	0	0	0	440	0	440	844	43	801	2243	21	2222	T مجموع	

توزيع المعلمين حسب السلطة والمديرية والجنس والفترة لمحافظة العقبة للعام ٢٠٢١-٢٠٢٢

Distribution of Teachers by Authority, Directorate, Gender & shifts In Aqaba for The Year 2021-2022

المجموع العام			وكالة الغوث الدولية			حكومية اخرى			مدارس خاصة			وزارة التربية والتعليم			الجنس Gender	المديرية Directorate
Grand Total			UNRWA			Other Governmental			Private Schools			Ministry of Education				
مجموع Total	فترتين double shift	فترة One shift	مجموع Total	فترتين double shift	فترة One shift	مجموع Total	فترتين double shift	فترة One shift	مجموع Total	فترتين double shift	فترة One shift	مجموع Total	فترتين double shift	فترة One shift		
1180	104	1076	0	0	0	440	0	440	74	0	74	666	104	562	M ذكور	العقبة Aqaba
2347	375	1972	0	0	0	0	0	0	770	0	770	1577	375	1202	F اناث	
3527	479	3048	0	0	0	440	0	440	844	0	844	2243	479	1764	T مجموع	

توزيع المعلمين حسب السلطة والمديرية والمرحلة لمحافظة العقبة للعام ٢٠٢١-٢٠٢٢

Distribution of Teachers by Authority, Directorate, Gender & Cycle In Aqaba for The Year 2021-2022

المجموع العام				وكالة الغوث الدولية				حكومية اخرى				مدارس خاصة				وزارة التربية والتعليم				الجنس Gender	المديرية Directorate	
Grand Total				UNRWA				Other Governmental				Private Schools				Ministry of Education						
مجموع Total	ثانوي Secondary	اساسي Basic	روضة Kindergarten	مجموع Total	ثانوي Secondary	اساسي Basic	روضة Kindergarten	مجموع Total	ثانوي Secondary	اساسي Basic	روضة Kindergarten	مجموع Total	ثانوي Secondary	اساسي Basic	روضة Kindergarten	مجموع Total	ثانوي Secondary	اساسي Basic	روضة Kindergarten			
1180	386	794	0	0	0	0	0	440	177	263	0	74	48	26	0	666	161	505	0	M	ذكور	العقبة Aqaba
2347	416	1707	224	0	0	0	0	0	0	0	0	770	121	523	126	1577	295	1184	98	F	اناث	
3527	802	2501	224	0	0	0	0	440	177	263	0	844	169	549	126	2243	456	1689	98	T	مجموع	

توزيع المعلمين حسب السلطة والمديرية والتأهيل لمحافظة العقبة للعام ٢٠٢١-٢٠٢٢

Distribution of Teachers by Authority, Directorate, Qualification In Aqaba for The Year 2021-2022

المجموع العام			وكالة الغوث الدولية			حكومية اخرى			مدارس خاصة			وزارة التربية والتعليم			المديرية Directorate
Grand Total			UNRWA			Other Governmental			Private Schools			Ministry of Education			
المجموع Total	غير مؤهلين Non-Qualified	مؤهلين Qualified	المجموع Total	غير مؤهلين Non-Qualified	مؤهلين Qualified	المجموع Total	غير مؤهلين Non-Qualified	مؤهلين Qualified	المجموع Total	غير مؤهلين Non-Qualified	مؤهلين Qualified	المجموع Total	غير مؤهلين Non-Qualified	مؤهلين Qualified	
3527	271	3256	0	0	0	440	2	438	844	63	781	2243	206	2037	العقبة Aqaba

Note : Qualified teachers : Those who hold bachelor degree & above

ملاحظة : المعلمون المؤهلون : المعلمون الذين يحملون درجة البكالوريوس فما فوق

توزيع الطلبة حسب السلطة والمديرية والجنس والملكية لمحافظة العقبة للعام ٢٠٢١-٢٠٢٢

Distribution of Students by Authority, Directorate, Gender & Ownership In Aqaba for The Year 2021-2022

المجموع العام			وكالة الغوث الدولية			حكومية اخرى			مدارس خاصة			وزارة التربية والتعليم			الجنس Gender	المديرية Directorate
Grand Total			UNRWA			Other Governmental			Private Schools			Ministry of Education				
مجموع Total	مستأجر Rented	ملك Owned	مجموع Total	مستأجر Rented	ملك Owned	مجموع Total	مستأجر Rented	ملك Owned	مجموع Total	مستأجر Rented	ملك Owned	مجموع Total	مستأجر Rented	ملك Owned		
27075	561	26514	0	0	0	3437	0	3437	5853	352	5501	17785	209	17576	M ذكور	العقبة Aqaba
25952	548	25404	0	0	0	7	0	7	4645	257	4388	21300	291	21009	F اناث	
53027	1109	51918	0	0	0	3444	0	3444	10498	609	9889	39085	500	38585	T مجموع	

توزيع الطلبة حسب السلطة والمديرية والجنس والفترة لمحافظة العقبة للعام ٢٠٢١-٢٠٢٢

Distribution of Students by Authority, Directorate, Gender & Shifts In Aqaba for The Year 2021-2022

المجموع العام			وكالة الغوث الدولية			حكومية اخرى			مدارس خاصة			وزارة التربية والتعليم			الجنس Gender	المديرية Directorate
Grand Total			UNRWA			Other Governmental			Private Schools			Ministry of Education				
مجموع Total	فترتين double shift	فترة One shift	مجموع Total	فترتين double shift	فترة One shift	مجموع Total	فترتين double shift	فترة One shift	مجموع Total	فترتين double shift	فترة One shift	مجموع Total	فترتين double shift	فترة One shift		
27075	4248	22827	0	0	0	3437	0	3437	5853	0	5853	17785	4248	13537	M ذكور	العقبة Aqaba
25952	6091	19861	0	0	0	7	0	7	4645	0	4645	21300	6091	15209	F اناث	
53027	10339	42688	0	0	0	3444	0	3444	10498	0	10498	39085	10339	28746	T مجموع	

توزيع الطلبة حسب السلطة والمديرية والجنس والمرحلة لمحافظة العقبة للعام ٢٠٢١-٢٠٢٢

Distribution of Students by Authority, Directorate, Gender & Cycle In Aqaba for The Year 2021-2022

المجموع العام				وكالة الغوث الدولية				حكومية اخرى				مدارس خاصة				وزارة التربية والتعليم				الجنس Gender	المديرية Directorate
Grand Total				UNRWA				Other Governmental				Private Schools				Ministry of Education					
مجموع Total	ثانوي Secondary	اساسي Basic	روضة Kindergarten	مجموع Total	ثانوي Secondary	اساسي Basic	روضة Kindergarten	مجموع Total	ثانوي Secondary	اساسي Basic	روضة Kindergarten	مجموع Total	ثانوي Secondary	اساسي Basic	روضة Kindergarten	مجموع Total	ثانوي Secondary	اساسي Basic	روضة Kindergarten		
27075	3009	21955	2111	0	0	0	0	3437	587	2850	0	5853	424	4483	946	17785	1998	14622	1165	M ذكور	العقبة Aqaba
25952	3084	20908	1960	0	0	0	0	7	6	1	0	4645	390	3413	842	21300	2688	17494	1118	F اناث	
53027	6093	42863	4071	0	0	0	0	3444	593	2851	0	10498	814	7896	1788	39085	4686	32116	2283	T مجموع	