

التقرير الإحصائي للعام
الدراسي
٢٠١٦/٢٠١٥



حضرة صاحب الجلالة الهاشمية

الملك عبدالله الثاني ابن الحسين المعظم

(حفظه الله ورعاه)



صاحب السمو الملكي

الامير حسين بن عبدالله الثاني

(ولي العهد المعظم)

وزارة التربية و التعليم
ادارة التخطيط و البحث التربوي
قسم ادارة نظام المعلومات التربوية (MIS)

اعضاء القسم

عصام كفاوين

علي المحاسيس

فريهان الصياد

احمد السلتي

محمد القواسمي

0	المقدمة
0	المملكة
1	خريطة تحتوي التوزيع الجغرافي لمديريات التربية والتعليم في المملكة
2	السلم التعليمي
3	التفقات الفعلية من موازنة التربية والتعليم حسب مادة الصرف وبرنامج الاتفاق
4	توزيع الموظفين في مركز الوزارة والمحافظات حسب المؤهل العلمي والجنس للعام 2016-2015
5	توزيع الإداريين في وزارة التربية والتعليم حسب مكان العمل وسنوات الخدمة للعام 2016-2015
6	توزيع المشرفين في وزارة التربية والتعليم حسب المديرية والجنس للعام 2016-2015
7	توزيع المدارس في إقليم الوسط حسب السلطة والمحافظات والجنس والمدن والقرى للعام 2016-2015
8	توزيع المدارس في إقليم الشمال حسب السلطة والمحافظات والجنس والمدن والقرى للعام 2016-2015
9	توزيع المدارس في إقليم الجنوب حسب السلطة والمحافظات والجنس والمدن والقرى للعام 2016-2015
10	توزيع المدارس في المملكة حسب السلطة والجنس والملكية للعام 2016-2015
10	توزيع المدارس في المملكة حسب السلطة والجنس و الفترة للعام 2016-2015
11	توزيع المدارس في المملكة حسب السلطة والجنس و المرحلة للعام 2016-2015
11	توزيع المدارس في المملكة حسب السلطة والجنس والمدن والقرى للعام 2016-2015
12	توزيع المدارس في المملكة حسب السلطة والجنس و الفترة و الملكية والمدن والقرى للعام 2016-2015
13	توزيع المدارس في وزارة التربية والتعليم حسب أعلى وأدنى صف للعام 2016-2015
14	توزيع المدارس في وزارة التربية والتعليم حسب فئات عدد الطلبة للعام 2016-2015
15	نسبة مدارس وزارة التربية والتعليم إلى مدارس المملكة حسب المحافظة للعام 2016-2015
16	نسبة المدارس الملك والمستأجرة حسب السلطة والمحافظات والجنس للعام 2016-2015
17	نسبة المدارس ذات الفترة و الفترتين حسب السلطة والمحافظات والجنس للعام 2016-2015
18	مقارنة إحصائية بأعداد المدارس حسب السلطة والجنس للسنوات العشر الأخيرة
19	توزيع الشعب في إقليم الوسط حسب السلطة والمحافظات والجنس والمدن والقرى للعام 2016-2015
20	توزيع الشعب في إقليم الشمال حسب السلطة والمحافظات والجنس والمدن والقرى للعام 2016-2015
21	توزيع الشعب في إقليم الجنوب حسب السلطة والمحافظات والجنس والمدن والقرى للعام 2016-2015
22	توزيع الشعب في المملكة حسب السلطة والجنس والملكية للعام 2016-2015
22	توزيع الشعب في المملكة حسب السلطة والجنس و الفترة للعام 2016-2015
23	توزيع الشعب في المملكة حسب السلطة والجنس و المرحلة للعام 2016-2015
23	توزيع الشعب في المملكة حسب السلطة والجنس والمدن والقرى للعام 2016-2015
24	توزيع الشعب في المملكة حسب السلطة والجنس و الفترة و الملكية والمدن والقرى للعام 2016-2015
25-27	توزيع الشعب حسب السلطة والجنس والصف للعام 2016-2015
28	نسبة الشعب وزارة التربية والتعليم إلى الشعب المملكة حسب المحافظة للعام 2016-2015
29	معدل (طالب / شعبة) و (معلم / شعبة) حسب السلطة والمحافظات والجنس للعام 2016-2015
30	مقارنة إحصائية بأعداد الشعب حسب السلطة والجنس للسنوات العشر الأخيرة
31	توزيع المعلمين في إقليم الوسط حسب السلطة والمحافظات والجنس والمدن والقرى للعام 2016-2015
32	توزيع المعلمين في إقليم الشمال حسب السلطة والمحافظات والجنس والمدن والقرى للعام 2016-2015
33	توزيع المعلمين في إقليم الجنوب حسب السلطة والمحافظات والجنس والمدن والقرى للعام 2016-2015
34	توزيع المعلمين في المملكة حسب السلطة والجنس والملكية للعام 2016-2015
34	توزيع المعلمين في المملكة حسب السلطة والجنس و الفترة للعام 2016-2015
35	توزيع المعلمين في المملكة حسب السلطة والجنس و المرحلة للعام 2016-2015
35	توزيع المعلمين في المملكة حسب السلطة والجنس والمدن والقرى للعام 2016-2015
36	توزيع المعلمين في المملكة حسب السلطة والجنس و الفترة و الملكية والمدن والقرى للعام 2016-2015
37	توزيع المعلمين في المملكة حسب السلطة والمحافظات والمديرية والمؤهل العلمي للعام 2016-2015
38	توزيع المعلمين في وزارة التربية والتعليم حسب السلطة والمحافظات والمديرية والمؤهل العلمي للعام 2016-2015
39	توزيع مدرء المدارس في وزارة التربية والتعليم حسب الإقليم والمحافظات والمديرية والجنس للعام 2016-2015
40	توزيع الإداريين والفنيين في المدارس حسب السلطة والإقليم والمحافظات والجنس للعام 2016-2015
41	نسبة معلمين وزارة التربية والتعليم إلى معلمين المملكة حسب المحافظة للعام 2016-2015
42	مقارنة إحصائية بأعداد المعلمين حسب السلطة والجنس للسنوات العشر الأخيرة
43	توزيع الطلبة في إقليم الوسط حسب السلطة والمحافظات والجنس والمدن والقرى للعام 2016-2015
44	توزيع الطلبة في إقليم الشمال حسب السلطة والمحافظات والجنس والمدن والقرى للعام 2016-2015
45	توزيع الطلبة في إقليم الجنوب حسب السلطة والمحافظات والجنس والمدن والقرى للعام 2016-2015
46	توزيع الطلبة في المملكة حسب السلطة والجنس والملكية للعام 2016-2015
46	توزيع الطلبة في المملكة حسب السلطة والجنس و الفترة للعام 2016-2015
47	توزيع الطلبة في المملكة حسب السلطة والجنس و المرحلة للعام 2016-2015
47	توزيع الطلبة في المملكة حسب السلطة والجنس والمدن والقرى للعام 2016-2015
48	توزيع الطلبة في المملكة حسب السلطة والجنس و الفترة و الملكية والمدن والقرى للعام 2016-2015
49	توزيع الطلبة في إقليم الوسط حسب السلطة والمحافظات والمديرية والجنسية للعام 2016-2015
50	توزيع الطلبة في إقليم الشمال حسب السلطة والمحافظات والمديرية والجنسية للعام 2016-2015
51	توزيع الطلبة في إقليم الجنوب حسب السلطة والمحافظات والمديرية والجنسية للعام 2016-2015
52	توزيع الطلبة حسب السلطة والجنس والصف للعام 2016-2015
53	توزيع الطلبة حسب الجنس و الصف و الفئة العمرية للعام 2016-2015
54	نسبة طلبة وزارة التربية والتعليم إلى طلبة المملكة حسب المحافظة للعام 2016-2015
55	نسب الالتحاق حسب المرحلة و الفئة العمرية والجنس للعام 2016-2015
56	اعداد الطلبة المعيدون والمتسربين حسب الصف والجنس للعام 2016-2015
56	نسب الإعادة والتسرب حسب الصف والجنس للعام 2016-2015
57	مقارنة إحصائية بأعداد الطلبة حسب السلطة والجنس للسنوات العشر الأخيرة
58	مقارنة إحصائية بأعداد الشعب والطلاب والمعلمين لمرحلة رياض الاطفال حسب الجنس في وزارة التربية والتعليم للسنوات العشر الأخيرة
59	مقارنة إحصائية بأعداد الشعب والطلبة الملتحقين في مراكز تعليم الكبار ومحو الأمية حسب الجنس للسنوات العشر الأخيرة
60	اعداد ونسب النجاح في امتحان الثانوية العامة حسب نوع الدراسة والجنس والفرع للأعوام الدراسية من عام 2006 وحتى 2016

المقدمة

تدرك وزارة التربية والتعليم أهمية الإحصاءات التربوية في رسم السياسات، ووضع أهداف التعليم وإستراتيجياته في ضوء التوجهات والسياسة العامة للدولة، وإعداد الخطط التربوية، وصنع القرارات التربوية التي تحدد مسيرة النظام التعليمي في الأردن، وأهميتها أيضا في وضع السياسات والقرارات الخاصة بالإدارات كافة، وتوفير المواد والمدخلات الإحصائية والمؤشرات التربوية التي تستخدم لأغراض البحث التربوي، لتقييم خطا التعليم في المجالات والمستويات كافة، إضافة إلى تزويد أفراد المجتمعين المحلي والدولي ومؤسساتهما الخاصة والعامة بالبيانات الإحصائية والمؤشرات التربوية الكمية والنوعية التي تعكس خصائص عناصر النظام التعليمي في المملكة الأردنية الهاشمية (المدرسة والطالب والمعلم و البناء المدرسي والتجهيزات المدرسية).

ومن خلال هذه الرؤية، تسعى وزارة التربية والتعليم إلى تطوير نظام إدارة المعلومات التربوي؛ وهو نظام معلومات إداري تربوي متكامل، يعمل على توفير المعلومات الدقيقة والشاملة، وتسهيل الوصول إليها بسرعة، وفي الوقت المناسب.

ويسهم هذا النظام في صنع القرار التربوي وترشيده ودعمه ومعرفة أثر السياسات المتبعة في تحقيق الأهداف التربوية، وتطوير المجالات الخدمية والتعليمية، وتشخيص المشكلات التي تعترض النظام التربوي، وإجراء الدراسات التحليلية لها، واستثمار الموارد البشرية والمالية والمادية كافة، وتحديد احتياجات الوزارة منها؛ لعلاج تلك المشكلات. كذلك يتم توظيف نظام المعلومات في رصد التطور في النظام التربوي خلال الأعوام العشرة الأخيرة.

ويستخدم نظام إدارة المعلومات تقنية (OLAP) On-Line Analytical Processing في استخراج التقارير الإحصائية حيث يتم تحديث البيانات الإحصائية اللازمة وتحليلها فورا عبر شبكة الإنترنت.

وتقوم وزارة التربية والتعليم بإخضاع تلك المؤشرات والإحصاءات لعمليات تدقيق ومراجعة ومتابعة وتقييم داخلية وخارجية؛ لقياس التقدم والتطور في تلك المؤشرات التي تعكس تحقيق رؤية ورسالة وزارة التربية والتعليم، وانسجامها مع الإستراتيجية الوطنية للتربية القائمة على بناء اقتصاد معرفي، يتسم بالتنافسية على المستوى الدولي.

وإذ تضع وزارة التربية والتعليم بين يدي متلقي الخدمة، والباحثين وصناع القرار وطلبة العلم هذا التقرير الإحصائي للعام ٢٠١٥-٢٠١٦، الذي يحتوي على أعداد ومؤشرات وخرائط جغرافية ورسوم بيانية ومقارنات، فإنها تأمل أن يفيدوا منه جميعا، وأن يكون قاعدة معلوماتية للعديد من الجهات داخل الوزارة وخارجها، وللمؤسسات والمنظمات الإقليمية والدولية.

وأخيرا، نشكر كل من أسهم بجهده في إصدار هذا التقرير، ونأمل أن يحقق الأهداف المرجوة منه، بتوفير المعلومة الدقيقة والشاملة للمعنيين بالإحصاءات التربوية في أردننا الحبيب تحت ظل حضرة صاحب الجلالة الملك عبد الله الثاني ابن الحسين- حفظه الله ورعاه-

Introduction

The Ministry of Education recognizes the importance of educational statistics in policy-making, setting education goals and strategies in light of the state's general policy and trends. MoE also realizes the significance of designing educational plans and adopting educational decisions that outline the educational system in Jordan and influence policies and decisions taken by all managing directorates. This also includes provision of statistical inputs and educational indicators that are used for the purposes of educational research to evaluate education course at all aspects and levels. Moreover, educational statistics provide both international and local communities including their public and private organizations with qualitative and quantitative educational indicators along with statistical data that reflect the characteristics of the educational system in the Kingdom (e.g. schools, students, teachers, school buildings and school equipment).

In the light of this vision, the Ministry works hard to develop the Educational Management Information System (EMIS) which is known as an integrated educational management information system that provides timely, accurate, comprehensive and accessible data.

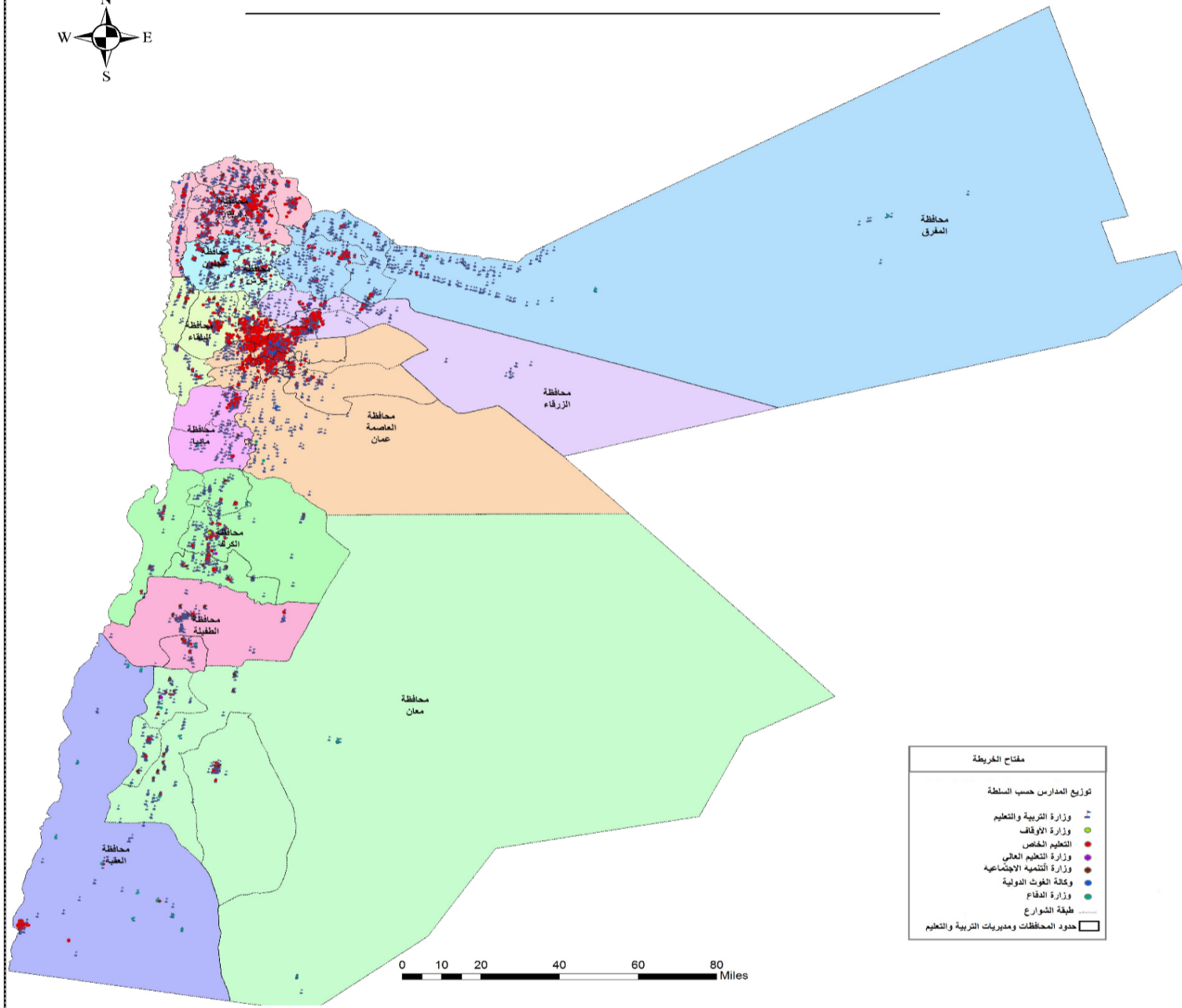
This system plays a major role in making, rationalizing and supporting educational decisions and realizing the impact of implemented policies in achieving the educational goals. In addition, the system helps in developing education and other related services , pinpointing the problems that face the educational system and then conducting analytical studies to solve them. EMIS system also assists the investment of human, financial and fiscal resources upon which the Ministry's needs are identified to solve such problems. On the other hand, EMIS system is used to observe and monitor the development of the educational system over the past ten years.

EMIS utilizes an On-Line Analytical Processing (OLAP) to conduct statistical reports where statistical data is being updated and analyzed on-line. MoE checks and reviews all indicators and statistics, besides external and internal monitoring in order to measure the progress of these indicators to reflect achieving MoE vision and mission. In addition to the alignment of such indicators with the national strategy for education based on highly competitive knowledge economy. MoE is delivering this statistical report (201^o-201^٦) to all service recipients , scholars ,decision makers and students. This report includes figures, indicators, geographical maps, diagrams, and comparisons so they can benefit from.It can also be a useful database for different internal and external agencies, corporations as well as regional and international organizations.

Finally, we would like to extend our great thanks to all who did their best to prepare for this report. Hopefully, the report will achieve the desirable goals through delivering accurate and comprehensive data for all stakeholders in educational statistics in our beloved homeland under his Majesty King Abdullah II bin Al-Hussein.



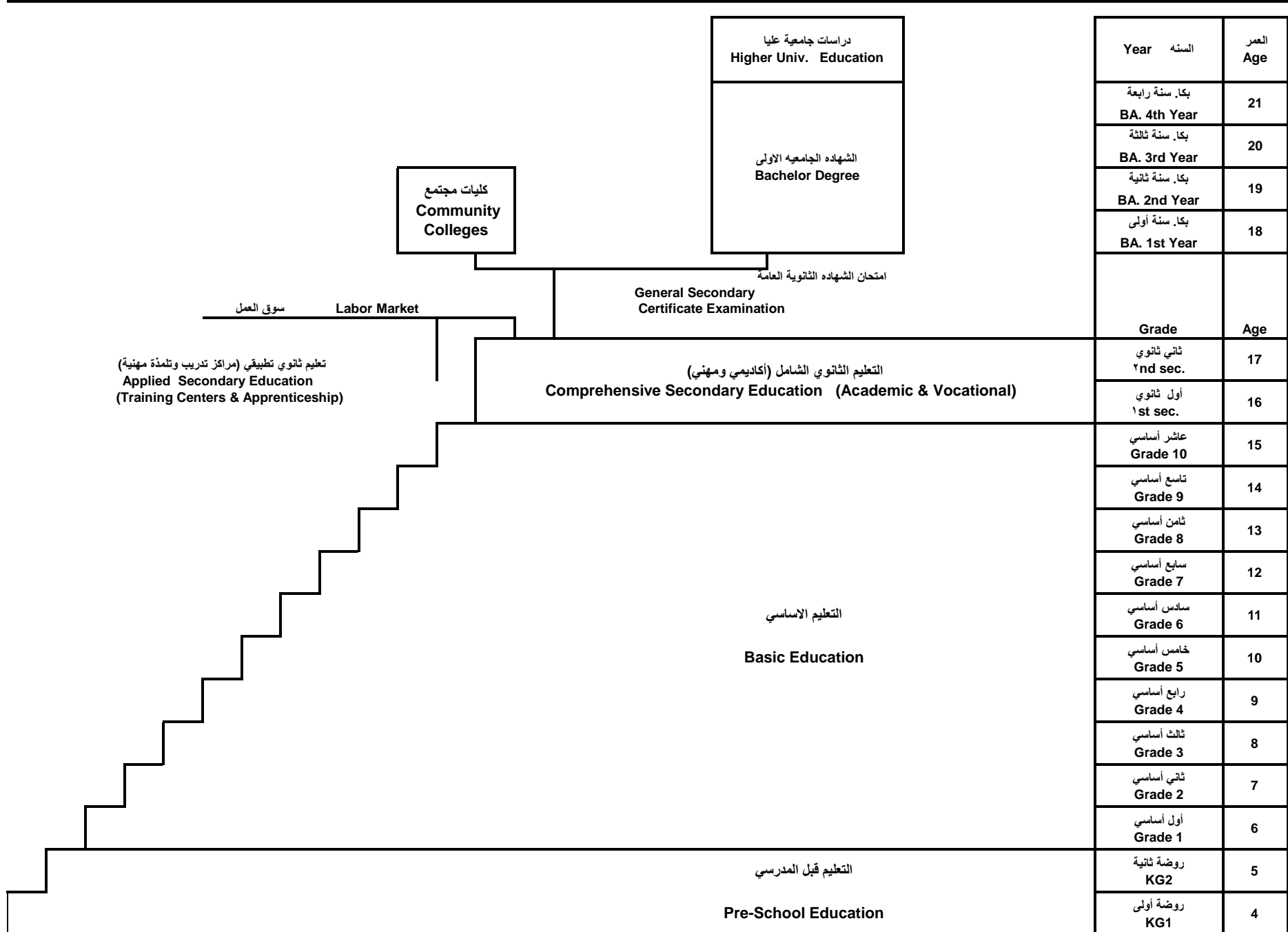
توزيع مدارس المملكة حسب السلطة المشرفة للعام الدراسي 2015-2016



إحصائية بأعداد المدارس والطلبة والشعب والمعلمين والإداريين لجميع السلطات للعام الدراسي 2015-2016

السلطة	اعداد المدارس	اعداد الطلبة	مجموع الشعب	مجموع المعلمين	مجموع الإداريين
وزارة التربية والتعليم	3683	1265216	47620	79079	9924
التعليم الخاص	3055	499467	24760	35495	4692
حكومية اخرى	45	17845	672	2052	318
وكالة الغوث الدولية	178	116752	3307	4392	265
المجموع	6961	1899280	76359	121018	15199

السلم التعليمي Educational Ladder



النفقات الفعلية من موازنة التربية والتعليم حسب مادة الصرف وبرنامج الانفاق لعام ٢٠١٥

The Ministry of Education Actual Expenditure by Type And Item of Expenditure for The Year 2015

نوع النفقة Expenditure Type	مادة الصرف Item of Expenditure	PROGRAM OF EXPENDITURE برنامج الإنفاق									
		الإدارة Administration	التعليم المهني Vocational Education	النشاطات التربوية والرياضية والاجتماعية Educational Athletics and Social Activities	محو الامية Litracy	التربية الخاصة Special Education	رياض الأطفال Kinder- garten	التعليم الاساسي Basic Education	التعليم الثانوي Secondary Education	المجموع TOTAL	النسبة المئوية %
نفقات الجارية Current Expenditures	١- الرواتب والاجور والملاوات	32,603,500	21,767,000	72,000	400,000	2,577,000	2,277,000	604,109,500	61,621,000	725,427,000	85.90%
	٢- الضمان الاجتماعي	2,200,000	2,000,000	0		350,000	350,000	43,600,000	7,000,000	55,500,000	6.57%
	٣- الاجازات	2,820,000	0	80,000		100,000				3,000,000	0.36%
	٤- الهاتف والبريد والماء والكهرباء	885,000	304,000			11,000	27,000	3,062,000	2,031,000	6,320,000	0.75%
	٥- المروقات	1,000,000	250,000		25,000	75,000	15,000	750,000	385,000	2,500,000	0.30%
	٦- صيانة الاجهزة والالات	218,000	61,000	33,000		25,000		275,000	98,000	710,000	0.08%
	٧- صيانة السيارات ولوازمها	400,000	2,000			33,000				435,000	0.05%
	٨- صيانة واصلاحات الابنية	0	0			5,000				5,000	0.00%
	٩- قُرطاسية، مطبوعات	420,000	10,000	6,000	15,000	110,000	35,000	7,899,000	905,000	9,400,000	1.11%
	١٠- مواد وخامات	54,000	375,000	73,000		23,000		87,000	17,000	629,000	0.07%
	١١- التنظيفات ولوازمها	225,000	12,000			30,000				267,000	0.03%
	١٢- التأمين	350,000	30,000							380,000	0.04%
	١٣- السفر في المهمات الرسمية	185,000	7,000			30,000		165,000		387,000	0.05%
	١٤- امصروفات سلع وخدمات اخرى	350,000	7,000	491,000	257,000	150,000	8,000	4,604,000	15,600,000	21,467,000	2.54%
	١٥- الاعانات لمؤسسات عامة		0			0	0	0		0	0.00%
	١٦- الدعم لوحدات حكومية عامة	474,000	0	80,000		0				554,000	0.07%
	١٧- المساهمات	100,000	0			0				100,000	0.01%
	١٨- البعثات العلمية والدورات التدريبية	15,585,000	0			5,000		1,755,000	5,000	17,350,000	2.05%
	١٩- مكافآت لغير الموظفين	50,000	0							50,000	0.01%
	مجموع النفقات الجارية	57,919,500	24,825,000	835,000	697,000	3,524,000	2,712,000	666,306,500	87,662,000	844,481,000	92.78%
نفقات الرأسمالية Capital Expenditures	١- رواتب			450,000	0			375,000		825,000	1.26%
	٢- لوازم		45,000		0	5,000				50,000	0.08%
	٣- دراسات وابحاث	250,000			0					250,000	0.38%
	٤- اجهزة ومعدات وآلات ولوازم	200,000	217,000	280,000	0	85,000		2,810,000	10,000	3,602,000	5.48%
	٥- مركبات واليات				0					0	0.00%
	٦- أراضي وابنية				0			2,000,000		2,000,000	3.04%
	٧- أشغال وإنشاءات	50,000	885,000	450,000	0	350,000	3,350,000	18,450,000	5,800,000	29,335,000	44.66%
	٨- صيانة واصلاحات المباني	100,000	25,000	42,000	0	3,000	40,000	2,960,000	3,500,000	6,670,000	10.15%
	٩- تجهيز وتأثيث	215,000	83,000	88,000	0	57,000	810,000	2,280,000	405,000	3,938,000	5.99%
	١٠- نفقات ادامة وتشغيل	335,000	45,000	280,000	0			16,575,000	1,785,000	19,020,000	28.95%
	مجموع النفقات الرأسمالية	1,150,000	1,300,000	1,590,000	0	500,000	4,200,000	45,450,000	11,500,000	65,690,000	7.22%
	اجمالي النفقات	59,069,500	26,125,000	2,425,000	697,000	4,024,000	6,912,000	711,756,500	99,162,000	910,171,000	100%
	النسبة المئوية لبرنامج الانفاق %	6.490%	2.870%	0.266%	0.077%	0.442%	0.759%	78.200%	10.895%	100%	0

توزيع الموظفين في مركز الوزارة حسب المؤهل العلمي والجنس للعام ٢٠١٥-٢٠١٦
Distribution Of Employees in The MOE Center by Gender & Academic Qualification
for The Year 2015-2016

الإدارة	الجنس	دون الثانوية	توجيهي	دبلوم كلية مجتمع	بكالوريوس	د/بكا	ماجستير	دكتوراه	المجموع
مكتب الوزير	اناث	1	0	0	0	3	5	0	9
	ذكور	1	0	3	5	5	7	5	26
	المجموع	2	0	3	5	8	12	5	35
مكتب الامين العام	اناث	0	0	0	3	0	1	0	4
	ذكور	0	0	1	2	1	2	0	6
	المجموع	0	0	1	5	1	3	0	10
ادارة الابنيه والمشاريع الدولية	اناث	0	0	5	13	1	1	0	20
	ذكور	1	1	11	15	2	0	1	31
	المجموع	1	1	16	28	3	1	1	51
ادارة التخطيط والبحث التربوي	اناث	0	0	3	1	1	2	0	7
	ذكور	0	0	4	7	4	7	2	24
	المجموع	0	0	7	8	5	9	2	31
ادارة التربية الخاصة	اناث	0	0	1	1	0	0	2	4
	ذكور	0	0	0	2	0	1	0	3
	المجموع	0	0	1	3	0	1	2	7
ادارة التعليم	اناث	0	0	1	4	4	1	5	15
	ذكور	0	0	1	3	2	7	1	14
	المجموع	0	0	2	7	6	8	6	29
ادارة التعليم الخاص	اناث	1	3	6	11	6	6	3	36
	ذكور	9	1	4	14	7	4	1	40
	المجموع	10	4	10	25	13	10	4	76
ادارة الموارد البشرية	اناث	0	0	5	10	7	0	1	23
	ذكور	0	1	27	26	5	2	3	64
	المجموع	0	1	32	36	12	2	4	87
ادارة مركز الملكة رانيا العبدالله لتكنولوجيا التعليم والمعلومات	اناث	0	0	1	18	6	7	0	32
	ذكور	8	2	8	21	8	7	0	54
	المجموع	8	2	9	39	14	14	0	86
اداره الامتحانات والاختبارات	اناث	3	0	0	5	3	2	0	13
	ذكور	9	1	13	13	10	9	4	59
	المجموع	12	1	13	18	13	11	4	72
اداره التعليم المهني والانتاج	اناث	0	0	1	4	4	0	0	9
	ذكور	12	2	5	7	10	8	3	47
	المجموع	12	2	6	11	14	8	3	56
وحدة الرقابه الداخلية	اناث	0	0	1	1	3	3	1	9
	ذكور	0	0	1	8	6	3	2	20
	المجموع	0	0	2	9	9	6	3	29
اداره الشؤون القانونية	اناث	0	0	1	3	0	1	1	6
	ذكور	0	0	1	5	1	4	2	13
	المجموع	0	0	2	8	1	5	3	19
اداره الشؤون الماليه	اناث	0	0	3	8	3	2	0	14
	ذكور	2	0	3	30	2	7	1	45
	المجموع	2	0	6	38	5	9	1	59
اداره العلاقات الثقافيه والدوليه	اناث	0	0	1	7	2	3	0	13
	ذكور	0	0	2	9	4	4	1	25
	المجموع	0	0	3	16	6	7	1	38
اداره اللوازم والتزويد	اناث	0	0	3	4	3	0	0	15
	ذكور	32	2	29	37	12	6	0	118
	المجموع	32	2	32	41	20	6	0	133
اداره المناهج والكتب المدرسيه	اناث	0	1	2	3	1	9	5	21
	ذكور	11	0	2	6	12	12	9	52
	المجموع	11	1	4	9	13	21	14	73
اداره النشاطات التربويه	اناث	0	0	6	7	1	0	1	15
	ذكور	6	1	14	14	6	8	6	55
	المجموع	6	1	20	21	7	8	7	70
الاعلام التربوي والاتصال المجتمعي	اناث	0	0	0	0	0	0	0	0
	ذكور	2	0	1	3	0	0	0	6
	المجموع	2	0	1	3	0	0	0	6
الشؤون الادارية (الديوان)	اناث	0	1	2	3	2	1	9	9
	ذكور	140	8	15	9	3	4	0	179
	المجموع	140	9	17	12	5	5	0	188
اللجنة الوطنيه الاردنيه للتربية والثقافة والعلوم	اناث	0	0	1	3	0	0	2	6
	ذكور	2	0	0	2	1	2	0	7
	المجموع	2	0	1	5	1	2	2	13
اماته سر مجلس التربيه والتعليم ولجنه التخطيط	اناث	0	0	0	1	0	0	0	2
	ذكور	0	0	0	0	0	1	1	2
	المجموع	0	0	0	1	0	1	1	4
مركز التدريب التربوي	اناث	0	0	1	1	0	6	5	18
	ذكور	0	0	0	4	6	8	2	20
	المجموع	0	0	1	5	11	14	7	38
وحدة التنسيق التنموي	اناث	0	0	0	1	0	0	1	3
	ذكور	0	0	0	0	2	0	0	2
	المجموع	0	0	0	1	2	0	1	5
المجموع	اناث	5	5	44	112	60	50	27	303
	ذكور	235	19	145	242	114	113	44	912
	المجموع	240	24	189	354	174	163	71	1215

Distribution Of Administrators in The MOE Centre by Directorate and Gender and Years Of Experience for The Year 2015-2016

الإدارة	الجنس	أقل من سنة	٢-1	٤-3	٩-5	١٤-10	١٩-15	٢٤-20	٢٩-25	30+	المجموع
مكتب الوزير	اناث	0	0	0	0	2	2	3	2	0	9
	ذكور	0	1	1	3	3	5	2	9	2	26
	مجموع	0	1	1	3	5	7	5	11	2	35
مكتب الامين العام	اناث	0	0	0	0	3	1	0	0	0	4
	ذكور	0	0	0	0	1	0	2	2	1	6
	مجموع	0	0	0	0	4	1	2	2	1	10
ادارة الابنيه والمشاريع الدوليه	اناث	1	8	4	3	0	0	0	4	0	20
	ذكور	1	7	1	8	4	1	5	6	1	31
	مجموع	2	15	5	11	4	1	5	10	1	51
ادارة التخطيط والبحث التربوي	اناث	0	0	0	1	3	1	1	0	1	7
	ذكور	0	0	0	4	6	5	5	4	0	24
	مجموع	0	0	0	5	9	6	6	4	1	31
ادارة التربية الخاصه	اناث	0	0	0	0	1	0	1	2	0	4
	ذكور	0	0	0	2	0	0	0	1	0	3
	مجموع	0	0	0	2	1	0	1	3	0	7
ادارة التعليم	اناث	0	0	0	3	5	0	4	1	2	15
	ذكور	0	0	0	1	1	4	5	3	0	14
	مجموع	0	0	0	4	6	4	9	4	2	29
ادارة التعليم الخاص	اناث	0	0	0	10	11	11	1	3	0	36
	ذكور	0	0	0	8	9	5	13	2	1	40
	مجموع	0	0	0	18	20	16	14	5	1	76
ادارة الموارد البشرية	اناث	0	0	0	4	8	8	2	0	1	23
	ذكور	0	0	0	7	23	15	4	4	6	64
	مجموع	0	0	0	11	27	23	6	4	7	87
ادارة مركز الملكة رانيا العبدالله لتكنولوجيا التعليم والمعلومات	اناث	0	0	0	5	9	10	6	2	0	32
	ذكور	0	1	1	10	18	14	5	6	0	54
	مجموع	0	1	1	15	27	24	11	8	0	86
اداره الامتحانات والاختبارات	اناث	0	0	0	3	5	4	0	1	0	13
	ذكور	0	0	0	11	18	5	12	8	4	59
	مجموع	0	0	0	14	23	9	12	9	4	72
اداره التعليم المهني والانتاج	اناث	0	0	0	2	2	1	3	1	0	9
	ذكور	0	0	0	6	3	6	9	10	2	47
	مجموع	0	0	0	8	5	6	12	11	2	56
وحدة الرقابه الداخليه	اناث	0	0	0	0	3	4	2	0	0	9
	ذكور	0	0	0	7	3	3	3	2	1	20
	مجموع	0	0	0	10	6	6	6	5	1	29
اداره الشؤون القانونيه	اناث	0	0	0	3	2	0	1	0	0	6
	ذكور	0	0	0	5	2	1	2	1	0	13
	مجموع	0	0	0	8	4	1	3	1	0	19
اداره الشؤون الماليه	اناث	0	0	0	4	4	4	0	0	1	14
	ذكور	0	0	0	15	11	5	7	3	4	45
	مجموع	0	0	0	19	15	9	7	3	5	59
اداره العلاقات الثقافيه والدوليه	اناث	0	0	0	4	3	2	3	1	0	13
	ذكور	0	0	0	7	4	5	3	5	0	25
	مجموع	0	0	0	11	7	7	6	6	0	38
اداره اللوازم والتزويد	اناث	0	0	0	0	0	0	3	1	0	15
	ذكور	0	0	0	24	27	18	22	11	3	118
	مجموع	0	0	0	24	33	24	25	12	3	133
اداره المناهج والكتب المدرسيه	اناث	0	0	0	2	6	3	4	5	1	21
	ذكور	0	0	0	6	6	14	18	8	0	52
	مجموع	0	0	0	8	12	17	22	13	1	73
اداره النشاطات التربويه	اناث	0	0	0	3	3	3	6	0	0	15
	ذكور	0	0	0	8	16	6	17	5	1	55
	مجموع	0	0	0	11	22	9	23	5	1	70
الاعلام التربوي والاتصال المجتمعي	اناث	0	0	0	0	0	0	0	0	0	0
	ذكور	0	0	0	1	2	1	2	0	0	6
	مجموع	0	0	0	1	2	1	2	0	0	6
الشؤون الاداريه (الدبوان)	اناث	0	0	0	2	3	2	0	2	0	9
	ذكور	0	0	0	4	43	63	27	29	3	179
	مجموع	0	0	0	6	46	65	27	29	3	188
اللجنة الوطنيه الاردنيه للتربيه والثقافه والعلوم	اناث	0	0	0	2	2	1	1	0	0	6
	ذكور	0	0	0	1	1	2	1	1	0	7
	مجموع	0	0	0	3	3	3	2	1	0	13
اماته سر مجلس التربيه والتعليم ولجنه التخطيط	اناث	0	0	0	0	1	0	0	0	0	2
	ذكور	0	0	0	0	0	1	0	1	0	2
	مجموع	0	0	0	0	1	1	0	1	0	4
مركز التدريب التربوي	اناث	0	0	0	1	5	5	3	3	1	18
	ذكور	0	0	0	6	6	4	9	0	0	20
	مجموع	0	0	0	11	11	9	12	3	1	38
وحدة التنسيق التنموي	اناث	0	0	0	1	0	1	1	0	0	3
	ذكور	0	0	0	0	0	0	1	1	0	2
	مجموع	0	0	0	1	1	1	2	1	0	5
المجموع	اناث	1	8	5	8	5	7	4	6	7	303
	ذكور	2	13	13	37	232	190	176	96	29	912
	مجموع	3	21	18	45	244	244	204	124	36	1215

توزيع المشرفين في وزارة التربية والتعليم حسب المديرية والجنس للعام
٢٠١٦-٢٠١٥

Distribution Of Supervisors inThe MOE Centre by Directorate &
Gender for TheYear 2015-2016

مجموع	اناث	ذكور	Directorate	المديرية
T	F	M		
47	17	30	Amman Qasbah	لواء قصبة عمان/م.العاصمه
53	19	34	Marka	لواء ماركا/م.العاصمه
15	7	8	Naaor	لواء ناعور/م.العاصمه
32	12	20	Aljamaah	لواء الجامعه/م.العاصمه
19	6	13	Wadi Alseer	لواء وادي السير/م.العاصمه
31	9	22	Al-qwesmeh	لواء القويسمة/م.العاصمه
18	6	12	Sahab	لواء سحاب/م.العاصمه
15	4	11	Jezeh	لواء الجيزه
12	3	9	Mowaqar	لواء الموقر
30	12	18	Salt	منطقة السلط
21	8	13	Ain Albasha	لواء عين الباشا
13	1	12	South Shouna	لواء الشونه الجنوبيه
11	3	8	Dair Alla	لواء دير علا
46	18	28	Zarqa 1	منطقة الزرقاء الاولى
20	8	12	Zarqa 2	منطقة الزرقاء الثانية
30	9	21	Rusifa	لواء الرصيفه
21	8	13	Madaba	قصبه مادبا
12	0	12	Theeban	لواء ذيبان
50	13	37	Irbed Qasbah	لواء قصبه اربد/م.اربد
21	8	13	Bani Obaid	لواء بني عبيد/م.اربد
19	4	15	Al-taiben & Al-wasteiah	لواني الطيبه والوسطيه/م.اربد
24	4	20	Bani kenana	لواء بني كنانه
15	3	12	North Ghour	لواء الاغوار الشماليه
16	1	15	North Mazar	لواء المزار الشمالي/م.اربد
25	4	21	Ramtha	لواء الرمثا
20	2	18	Alkoura	لواء الكوره
25	6	19	Mafraq	لواء قصبه المفرق
21	3	18	North East Badia	منطقه البادية الشماليه الشرقيه
20	8	12	North West Badia	لواء البادية الشماليه الغربيه
31	9	22	Jarash	محافظة جرش
24	6	18	Ajloun	محافظة عجلون
28	10	18	Karak	منطقه الكرك
26	14	12	South Mazar	لواء المزار الجنوبي
18	4	14	South Ghour	لواء الاغوار الجنوبيه
18	9	9	Alqaser	منطقة القصر
20	5	15	Tafila	منطقة الطفيله
11	3	8	Bsaira	لواء بصيرا
15	6	9	Ma'an	منطقه معان
8	1	7	Shobak	لواء الشوبك
11	0	11	South Badia	منطقة البادية الجنوبيه
8	2	6	Petra	لواء البترا
12	4	8	Aqaba	محافظة العقبه
932	279	653	Total	المجموع

توزيع الطلبة في إقليم الوسط حسب السلطة والمحافظه والجنس في المدن والقرى للعام ٢٠١٥-٢٠١٦

Distribution of Students in Middle Region by Authority, Governorate & Gender in Rural & Urban Areas for The Year 2015-2016

المجموع العام			وكالة الغوث الدولية			حكومية اخرى			مدارس خاصة			وزارة التربية والتعليم			الجنس Gender	المحافظة Governorate
Grand Total			UNRWA			Other Governmental			Private Schools			Ministry of Education				
مجموع Total	قرى Rural	مدن Urban	مجموع Total	قرى Rural	مدن Urban	مجموع Total	قرى Rural	مدن Urban	مجموع Total	قرى Rural	مدن Urban	مجموع Total	قرى Rural	مدن Urban		
356854	33420	323434	25419	1774	23645	1783	328	1455	156378	4287	152091	173274	27031	146243	M	العاصمة Capital
351773	36147	315626	24441	434	24007	1095	0	1095	116338	2208	114130	209899	33505	176394	F	
708627	69567	639060	49860	2208	47652	2878	328	2550	272716	6495	266221	383173	60536	322637	T	
66205	29582	36623	8012	3330	4682	256	0	256	21151	6399	14752	36786	19853	16933	M	البلقاء Balqa
64058	23914	40144	8655	1618	7037	89	0	89	13809	3520	10289	41505	18776	22729	F	
130263	53496	76767	16667	4948	11719	345	0	345	34960	9919	25041	78291	38629	39662	T	
136726	17375	119351	10811	0	10811	3235	0	3235	31954	1340	30614	90726	16035	74691	M	الزرقاء Zarqa
135581	17797	117784	9969	0	9969	2137	0	2137	19002	786	18216	104473	17011	87462	F	
272307	35172	237135	20780	0	20780	5372	0	5372	50956	2126	48830	195199	33046	162153	T	
25313	9460	15853	1308	0	1308	222	222	0	7620	972	6648	16163	8266	7897	M	مادبا Madaba
24041	9150	14891	1242	0	1242	0	0	0	4721	541	4180	18078	8609	9469	F	
49354	18610	30744	2550	0	2550	222	222	0	12341	1513	10828	34241	16875	17366	T	
585098	89837	495261	45550	5104	40446	5496	550	4946	217103	12998	204105	316949	71185	245764	M	المجموع Total
575453	87008	488445	44307	2052	42255	3321	0	3321	153870	7055	146815	373955	77901	296054	F	
1160551	176845	983706	89857	7156	82701	8817	550	8267	370973	20053	350920	690904	149086	541818	T	

توزيع الطلبة في إقليم الشمال حسب السلطة والمحافظه والجنس في المدن والقرى للعام ٢٠١٥-٢٠١٦

Distribution of Students in North Region by Authority, Governorate & Gender in Rural & Urban Areas for The Year 2015-2016

المجموع العام			وكالة الغوث الدولية			حكومية اخرى			مدارس خاصة			وزارة التربية والتعليم			الجنس Gender	المحافظة Governorate
Grand Total			UNRWA			Other Governmental			Private Schools			Ministry of Education				
مجموع Total	قرى Rural	مدن Urban	مجموع Total	قرى Rural	مدن Urban	مجموع Total	قرى Rural	مدن Urban	مجموع Total	قرى Rural	مدن Urban	مجموع Total	قرى Rural	مدن Urban		
172297	48974	123323	10797	1094	9703	213	0	213	45288	11724	33564	115999	36156	79843	M	ذكور
169444	48145	121299	8817	1506	7311	0	0	0	28862	6134	22728	131765	40505	91260	F	اناث
341741	97119	244622	19614	2600	17014	213	0	213	74150	17858	56292	247764	76661	171103	T	مجموع
60104	42952	17152	208	0	208	1909	1909	0	5012	1420	3592	52975	39623	13352	M	ذكور
58493	43153	15340	165	0	165	0	0	0	2986	865	2121	55342	42288	13054	F	اناث
118597	86105	32492	373	0	373	1909	1909	0	7998	2285	5713	108317	81911	26406	T	مجموع
27966	14364	13602	2927	1658	1269	0	0	0	4586	1185	3401	20453	11521	8932	M	ذكور
28819	10819	18000	3981	646	3335	0	0	0	2771	886	1885	22067	9287	12780	F	اناث
56785	25183	31602	6908	2304	4604	0	0	0	7357	2071	5286	42520	20808	21712	T	مجموع
20355	7315	13040	0	0	0	0	0	0	4992	931	4061	15363	6384	8979	M	ذكور
20261	7206	13055	0	0	0	0	0	0	2757	655	2102	17504	6551	10953	F	اناث
40616	14521	26095	0	0	0	0	0	0	7749	1586	6163	32867	12935	19932	T	مجموع
280722	113605	167117	13932	2752	11180	2122	1909	213	59878	15260	44618	204790	93684	111106	M	ذكور
277017	109323	167694	12963	2152	10811	0	0	0	37376	8540	28836	226678	98631	128047	F	اناث
557739	222928	334811	26895	4904	21991	2122	1909	213	97254	23800	73454	431468	192315	239153	T	مجموع

توزيع الطلبة في إقليم الجنوب حسب السلطة والمحافظات والجنس في المدن والقرى للعام ٢٠١٥-٢٠١٦

Distribution of Students in South Region by Authority, Governorate & Gender in Rural & Urban Areas for The Year 2015-2016

المجموع العام			وكالة الفوث الدولية			حكومية اخرى			مدارس خاصة			وزارة التربية والتعليم			الجنس Gender	المحافظة Governorate
Grand Total			UNRWA			Other Governmental			Private Schools			Ministry of Education				
مجموع Total	قرى Rural	مدن Urban	مجموع Total	قرى Rural	مدن Urban	مجموع Total	قرى Rural	مدن Urban	مجموع Total	قرى Rural	مدن Urban	مجموع Total	قرى Rural	مدن Urban		
37859	24153	13706	0	0	0	314	88	226	7068	3042	4026	30477	21023	9454	M ذكور	الكرك Karak
36804	22458	14346	0	0	0	2	2	0	4812	2091	2721	31990	20365	11625	F اناث	
74663	46611	28052	0	0	0	316	90	226	11880	5133	6747	62467	41388	21079	T مجموع	
13759	5441	8318	0	0	0	331	331	0	1659	812	847	11769	4298	7471	M ذكور	الطفيلة Tafila
13665	6816	6849	0	0	0	0	0	0	1364	719	645	12301	6097	6204	F اناث	
27424	12257	15167	0	0	0	331	331	0	3023	1531	1492	24070	10395	13675	T مجموع	
18250	9495	8755	0	0	0	2935	2935	0	1424	158	1266	13891	6402	7489	M ذكور	معان Ma'an
18139	6968	11171	0	0	0	0	0	0	1051	76	975	17088	6892	10196	F اناث	
36389	16463	19926	0	0	0	2935	2935	0	2475	234	2241	30979	13294	17685	T مجموع	
21041	5439	15602	0	0	0	3313	3313	0	7829	128	7701	9899	1998	7901	M ذكور	العقبة Aqaba
21473	4953	16520	0	0	0	11	11	0	6033	40	5993	15429	4902	10527	F اناث	
42514	10392	32122	0	0	0	3324	3324	0	13862	168	13694	25328	6900	18428	T مجموع	
90909	44528	46381	0	0	0	6893	6667	226	17980	4140	13840	66036	33721	32315	M ذكور	المجموع Total
90081	41195	48886	0	0	0	13	13	0	13260	2926	10334	76808	38256	38552	F اناث	
180990	85723	95267	0	0	0	6906	6680	226	31240	7066	24174	142844	71977	70867	T مجموع	

توزيع المدارس في إقليم الوسط حسب السلطة والمحافظه والجنس في المدن والقرى للعام ٢٠١٦-٢٠١٥

Distribution of Schools in Middle Region by Authority, Governorate & Gender in Rural & Urban Areas for The Year 2015-2016

المجموع العام			وكالة الفوث الدولية			حكومية اخرى			مدارس خاصة			وزارة التربية والتعليم			الجنس Gender	المحافظة Governorate
Grand Total			UNRWA			Other Governmental			Private Schools			Ministry of Education				
مجموع Total	قرى Rural	مدن Urban	مجموع Total	قرى Rural	مدن Urban	مجموع Total	قرى Rural	مدن Urban	مجموع Total	قرى Rural	مدن Urban	مجموع Total	قرى Rural	مدن Urban		
373	95	278	40	3	37	4	2	2	30	0	30	299	90	209	M ذكور	العاصمة Capital
229	30	199	36	1	35	1	0	1	12	0	12	180	29	151	F اناث	
1668	181	1487	6	0	6	0	0	0	1352	40	1312	310	141	169	Co مختلطة	
2270	306	1964	82	4	78	5	2	3	1394	40	1354	789	260	529	T مجموع	
95	58	37	10	5	5	1	0	1	2	0	2	82	53	29	M ذكور	البلقاء Balqa
36	13	23	8	3	5	0	0	0	3	0	3	25	10	15	F اناث	
351	156	195	2	0	2	1	0	1	209	70	139	139	86	53	Co مختلطة	
482	227	255	20	8	12	2	0	2	214	70	144	246	149	97	T مجموع	
163	38	125	13	0	13	3	0	3	8	0	8	139	38	101	M ذكور	الزرقاء Zarqa
109	13	96	11	0	11	2	0	2	2	0	2	94	13	81	F اناث	
486	90	396	3	0	3	1	0	1	348	28	320	134	62	72	Co مختلطة	
758	141	617	27	0	27	6	0	6	358	28	330	367	113	254	T مجموع	
53	32	21	2	0	2	1	1	0	4	0	4	46	31	15	M ذكور	مادبا Madaba
19	8	11	2	0	2	0	0	0	2	0	2	15	8	7	F اناث	
125	68	57	0	0	0	0	0	0	54	13	41	71	55	16	Co مختلطة	
197	108	89	4	0	4	1	1	0	60	13	47	132	94	38	T مجموع	
684	223	461	65	8	57	9	3	6	44	0	44	566	212	354	M ذكور	المجموع Total
393	64	329	57	4	53	3	0	3	19	0	19	314	60	254	F اناث	
2630	495	2135	11	0	11	2	0	2	1963	151	1812	654	344	310	Co مختلطة	
3707	782	2925	133	12	121	14	3	11	2026	151	1875	1534	616	918	T مجموع	

توزيع المدارس في إقليم الشمال حسب السلطة والمحافظة والجنس في المدن والقرى للعام ٢٠١٥-٢٠١٦

Distribution of Schools in North Region by Authority, Governorate & Gender in Rural & Urban Areas for The Year 2015-2016

المجموع العام			وكالة الغوث الدولية			حكومية اخرى			مدارس خاصة			وزارة التربية والتعليم			الجنس Gender	المحافظة Governorate
Grand Total			UNRWA			Other Governmental			Private Schools			Ministry of Education				
مجموع Total	قرى Rural	مدن Urban	مجموع Total	قرى Rural	مدن Urban	مجموع Total	قرى Rural	مدن Urban	مجموع Total	قرى Rural	مدن Urban	مجموع Total	قرى Rural	مدن Urban		
288	112	176	18	2	16	1	0	1	5	1	4	264	109	155	M ذكور	اريد Irbid
155	49	106	14	2	12	0	0	0	0	0	0	141	47	94	F اناث	
843	305	538	3	1	2	0	0	0	565	159	406	275	145	130	Co مختلطة	
1286	466	820	35	5	30	1	0	1	570	160	410	680	301	379	T مجموع	
193	160	33	1	0	1	5	5	0	2	0	2	185	155	30	M ذكور	المفرق Mafrq
57	43	14	1	0	1	0	0	0	0	0	0	56	43	13	F اناث	
334	262	72	0	0	0	0	0	0	77	33	44	257	229	28	Co مختلطة	
584	465	119	2	0	2	5	5	0	79	33	46	498	427	71	T مجموع	
76	49	27	4	2	2	0	0	0	0	0	0	72	47	25	M ذكور	جرش Jarash
30	10	20	4	1	3	0	0	0	0	0	0	26	9	17	F اناث	
167	92	75	0	0	0	0	0	0	88	36	52	79	56	23	Co مختلطة	
273	151	122	8	3	5	0	0	0	88	36	52	177	112	65	T مجموع	
44	24	20	0	0	0	0	0	0	0	0	0	44	24	20	M ذكور	عجلون Ajiloun
14	5	9	0	0	0	0	0	0	0	0	0	14	5	9	F اناث	
146	71	75	0	0	0	0	0	0	79	28	51	67	43	24	Co مختلطة	
204	100	104	0	0	0	0	0	0	79	28	51	125	72	53	T مجموع	
601	345	256	23	4	19	6	5	1	7	1	6	565	335	230	M ذكور	المجموع Total
256	107	149	19	3	16	0	0	0	0	0	0	237	104	133	F اناث	
1490	730	760	3	1	2	0	0	0	809	256	553	678	473	205	Co مختلطة	
2347	1182	1165	45	8	37	6	5	1	816	257	559	1480	912	568	T مجموع	

توزيع المدارس في إقليم الجنوب حسب السلطة والمحافظه والجنس في المدن والقرى للعام ٢٠١٥-٢٠١٦

Distribution of Schools in South Region by Authority, Governorate & Gender in Rural & Urban Areas for The Year 2015-2016

المجموع العام			وكالة الغوث الدولية			حكومية اخرى			مدارس خاصة			وزارة التربية والتعليم			الجنس Gender	المحافظة Governorate
Grand Total			UNRWA			Other Governmental			Private Schools			Ministry of Education				
مجموع Total	قرى Rural	مدن Urban	مجموع Total	قرى Rural	مدن Urban	مجموع Total	قرى Rural	مدن Urban	مجموع Total	قرى Rural	مدن Urban	مجموع Total	قرى Rural	مدن Urban		
103	78	25	0	0	0	2	0	2	1	1	0	100	77	23	M ذكور	الكرك Karak
34	20	14	0	0	0	0	0	0	0	0	0	34	20	14	F اناث	
260	168	92	0	0	0	1	1	0	100	52	48	159	115	44	Co مختلطة	
397	266	131	0	0	0	3	1	2	101	53	48	293	212	81	T مجموع	
42	18	24	0	0	0	1	1	0	0	0	0	41	17	24	M ذكور	الطفيلة Tafila
9	6	3	0	0	0	0	0	0	0	0	0	9	6	3	F اناث	
101	57	44	0	0	0	0	0	0	29	16	13	72	41	31	Co مختلطة	
152	81	71	0	0	0	1	1	0	29	16	13	122	64	58	T مجموع	
66	45	21	0	0	0	8	8	0	1	1	0	57	36	21	M ذكور	معان Ma'an
17	8	9	0	0	0	0	0	0	0	0	0	17	8	9	F اناث	
154	79	75	0	0	0	0	0	0	38	12	26	116	67	49	Co مختلطة	
237	132	105	0	0	0	8	8	0	39	13	26	190	111	79	T مجموع	
29	17	12	0	0	0	12	12	0	2	0	2	15	5	10	M ذكور	العقبة Aqaba
11	5	6	0	0	0	0	0	0	0	0	0	11	5	6	F اناث	
81	28	53	0	0	0	1	1	0	42	3	39	38	24	14	Co مختلطة	
121	50	71	0	0	0	13	13	0	44	3	41	64	34	30	T مجموع	
240	158	82	0	0	0	23	21	2	4	2	2	213	135	78	M ذكور	المجموع Total
71	39	32	0	0	0	0	0	0	0	0	0	71	39	32	F اناث	
596	332	264	0	0	0	2	2	0	209	83	126	385	247	138	Co مختلطة	
907	529	378	0	0	0	25	23	2	213	85	128	669	421	248	T مجموع	

توزيع المدارس حسب السلطة والجنس والملكية في المملكة للعام ٢٠١٥-٢٠١٦

Distribution of Schools by Authority, Gender & Ownership in the Kingdom for The Year 2015-2016

المجموع العام			وكالة الغوث الدولية			حكومية اخرى			مدارس خاصة			وزارة التربية والتعليم			الجنس Gender	المملكة Kingdom
Grand Total			UNRWA			Other Governmental			Private Schools			Ministry of Education				
مجموع Total	مستأجر Rented	ملك Owned	مجموع Total	مستأجر Rented	ملك Owned	مجموع Total	مستأجر Rented	ملك Owned	مجموع Total	مستأجر Rented	ملك Owned	مجموع Total	مستأجر Rented	ملك Owned		
1525	241	1284	88	19	69	38	1	37	55	21	34	1344	200	1144	M ذكور	
720	139	581	76	22	54	3	0	3	19	6	13	622	111	511	F اناث	
4716	2117	2599	14	5	9	4	1	3	2981	1570	1411	1717	541	1176	Co مختلطة	
6961	2497	4464	178	46	132	45	2	43	3055	1597	1458	3683	852	2831	T مجموع	

توزيع المدارس حسب السلطة والجنس والفترة في المملكة للعام ٢٠١٥-٢٠١٦

Distribution of Schools by Authority, Gender & Shift in the Kingdom for The Year 2015-2016

المجموع العام			وكالة الغوث الدولية			حكومية اخرى			مدارس خاصة			وزارة التربية والتعليم			الجنس Gender	المملكة Kingdom
Grand Total			UNRWA			Other Governmental			Private Schools			Ministry of Education				
مجموع Total	فترتين double shift	فترة One shift	مجموع Total	فترتين double shift	فترة One shift	مجموع Total	فترتين double shift	فترة One shift	مجموع Total	فترتين double shift	فترة One shift	مجموع Total	فترتين double shift	فترة One shift		
1525	214	1311	88	76	12	38	0	38	55	0	55	1344	138	1206	M ذكور	
720	203	517	76	69	7	3	0	3	19	0	19	622	134	488	F اناث	
4716	189	4527	14	11	3	4	0	4	2981	0	2981	1717	178	1539	Co مختلطة	
6961	606	6355	178	156	22	45	0	45	3055	0	3055	3683	450	3233	T مجموع	

توزيع المدارس حسب السلطة والجنس والمرحلة في المملكة للعام ٢٠١٥-٢٠١٦

Distribution of Schools by Authority, Gender & Cycle in The Kingdom for The Year 2015-2016

المجموع العام				وكالة الغوث الدولية				حكومية اخرى				مدارس خاصة				وزارة التربية والتعليم				الجنس Gender	المملكة Kingdom
Grand Total				UNRWA				Other Governmental				Private Schools				Ministry of Education					
مجموع Total	ثانوي Secondary	اساسي Basic	روضة Kindergarten	مجموع Total	ثانوي Secondary	اساسي Basic	روضة Kindergarten	مجموع Total	ثانوي Secondary	اساسي Basic	روضة Kindergarten	مجموع Total	ثانوي Secondary	اساسي Basic	روضة Kindergarten	مجموع Total	ثانوي Secondary	اساسي Basic	روضة Kindergarten		
1525	611	914	0	88	1	87	0	38	37	1	0	55	42	13	0	1344	531	813	0	M ذكور	
720	355	361	4	76	0	76	0	3	2	1	0	19	14	1	4	622	339	283	0	F اناث	
4716	567	2420	1729	14	0	14	0	4	2	2	0	2981	205	1049	1727	1717	360	1355	2	Co مختلطة	
6961	1533	3695	1733	178	1	177	0	45	41	4	0	3055	261	1063	1731	3683	1230	2451	2	T مجموع	

2

توزيع المدارس حسب السلطة والجنس في المدن والقرى للمملكة للعام ٢٠١٥-٢٠١٦

Distribution of Schools by Authority & Gender in Rural & Urban Areas in The Kingdom for The Year 2015-2016

المجموع العام		وكالة الغوث الدولية			حكومية اخرى			مدارس خاصة			وزارة التربية والتعليم			الجنس Gender	المملكة Kingdom
Grand Total		UNRWA			Other Governmental			Private Schools			Ministry of Education				
مجموع Total	مدن Urban	قرى Rural	مجموع Total	مدن Urban	قرى Rural	مجموع Total	مدن Urban	قرى Rural	مجموع Total	مدن Urban	قرى Rural	مجموع Total	مدن Urban	قرى Rural	
1525	726	799	88	12	76	38	29	9	55	3	52	1344	682	662	M ذكور
720	210	510	76	7	69	3	0	3	19	0	19	622	203	419	F اناث
4716	1557	3159	14	1	13	4	2	2	2981	490	2491	1717	1064	653	Co مختلطة
6961	2493	4468	178	20	158	45	31	14	3055	493	2562	3683	1949	1734	T مجموع

توزيع المدارس حسب السلطة والفترة والملكية والجنس في المدن القري للعام ٢٠١٥ - ٢٠١٦

Distribution of Schools by Authority, Shifts, Ownership & Gender in Rural & Urban Areas for The Year 2015-2016

المجموع العام	وكالة الغوث الدولية	حكومية اخرى	التعليم الخاص	وزارة التربية والتعليم	الجنس	الفترة	الملكية	تصنيف المنطقة
Grand Total	UNRWA	Other Governmental	Private Schools	Ministry of Education	Gender	Shift	Ownership	Area
519	9	8	32	470	M ذكور	فترة One Shift	ملك Owned	مدينة Urban
286	6	3	13	264	F اناث			
1523	1	1	1181	340	Co مختلطة			
2328	16	12	1226	1074	T مجموع			
135	49	0	0	86	M ذكور	فترتين Double Shift		
112	43	0	0	69	F اناث			
111	8	0	0	103	Co مختلطة			
358	100	0	0	258	T مجموع			
107	2	1	20	84	M ذكور	فترة One Shift	مستأجر Rented	
54	0	0	6	48	F اناث			
1491	1	1	1310	179	Co مختلطة			
1652	3	2	1336	311	T مجموع			
37	15	0	0	22	M ذكور	فترتين Double Shift		
58	20	0	0	38	F اناث			
35	3	0	0	32	Co مختلطة			
130	38	0	0	92	T مجموع			
591	1	29	2	559	M ذكور	فترة One Shift	ملك Owned	قرية Rural
157	1	0	0	156	F اناث			
928	0	2	230	696	Co مختلطة			
1676	2	31	232	1411	T مجموع			
39	10	0	0	29	M ذكور	فترتين Double Shift		
26	4	0	0	22	F اناث			
37	0	0	0	37	Co مختلطة			
102	14	0	0	88	T مجموع			
94	0	0	1	93	M ذكور	فترة One Shift	مستأجر Rented	
20	0	0	0	20	F اناث			
585	1	0	260	324	Co مختلطة			
699	1	0	261	437	T مجموع			
3	2	0	0	1	M ذكور	فترتين Double Shift		
7	2	0	0	5	F اناث			
6	0	0	0	6	Co مختلطة			
16	4	0	0	12	T مجموع			

توزيع المدارس في وزارة التربية والتعليم حسب أعلى وأدنى صف للعام ٢٠١٥-٢٠١٦
Distribution of MOE Schools by Highest & Lowest Grade for The Year 2015-2016

اعلى صف Highest Grade

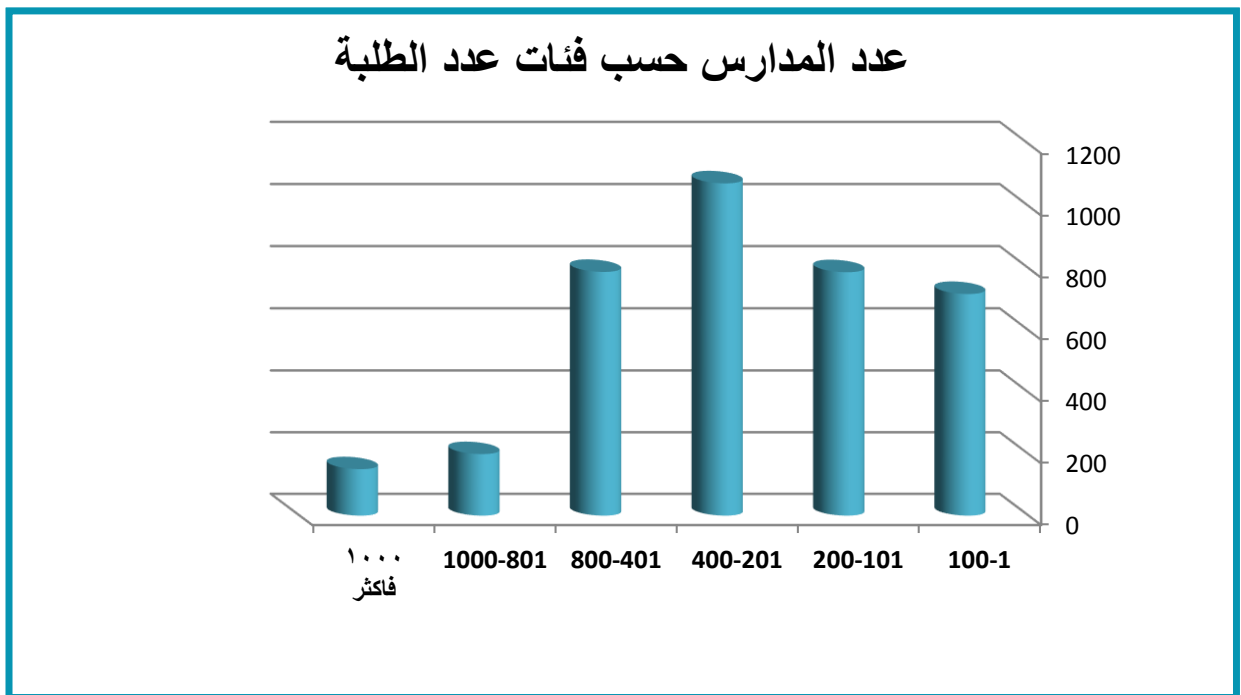
المجموع Total	الثانوي Secondary		الاساسي Basic										الروضة Kindergarten		الصف Grade	
	الثاني 2nd	الاول 1st	العاشر 10th	التاسع 9th	الثامن 8th	السابع 7th	السادس 6th	الخامس 5th	الرابع 4th	الثالث 3rd	الثاني 2nd	الاول 1st	الثاني 2nd	الاول 1st		
1	0	0	0	0	0	0	0	0	0	0	0	0	1	0	الاول 1st	الروضة Kindergarten
947	299	33	213	54	48	66	93	57	54	25	4	0	1	0	الثاني 2nd	
1333	101	22	185	71	86	134	229	166	211	115	13	0	0	0	الاول 1st	الاساسي Basic
55	9	1	11	4	5	3	15	3	2	2	0	0	0	0	الثاني 2nd	
139	31	4	26	10	17	14	24	7	5	1	0	0	0	0	الثالث 3rd	
445	129	16	121	49	27	49	45	9	0	0	0	0	0	0	الرابع 4th	
199	79	14	55	22	17	8	4	0	0	0	0	0	0	0	الخامس 5th	
79	44	2	18	8	5	2	0	0	0	0	0	0	0	0	السادس 6th	
166	113	3	31	17	2	0	0	0	0	0	0	0	0	0	السابع 7th	
95	79	0	12	4	0	0	0	0	0	0	0	0	0	0	الثامن 8th	
70	70	0	0	0	0	0	0	0	0	0	0	0	0	0	التاسع 9th	
57	57	0	0	0	0	0	0	0	0	0	0	0	0	0	العاشر 10th	
97	97	0	0	0	0	0	0	0	0	0	0	0	0	0	الاول 1st	الثانوي Secondary
0	0	0	0	0	0	0	0	0	0	0	0	0	0	0	الثاني 2nd	
3683	1108	95	672	239	207	276	410	242	272	143	17	0	2	0	Total	المجموع

اللى صف Lowest Grade

توزيع المدارس في وزارة التربية والتعليم حسب فئات عدد الطلبة للعام ٢٠١٥-٢٠١٦

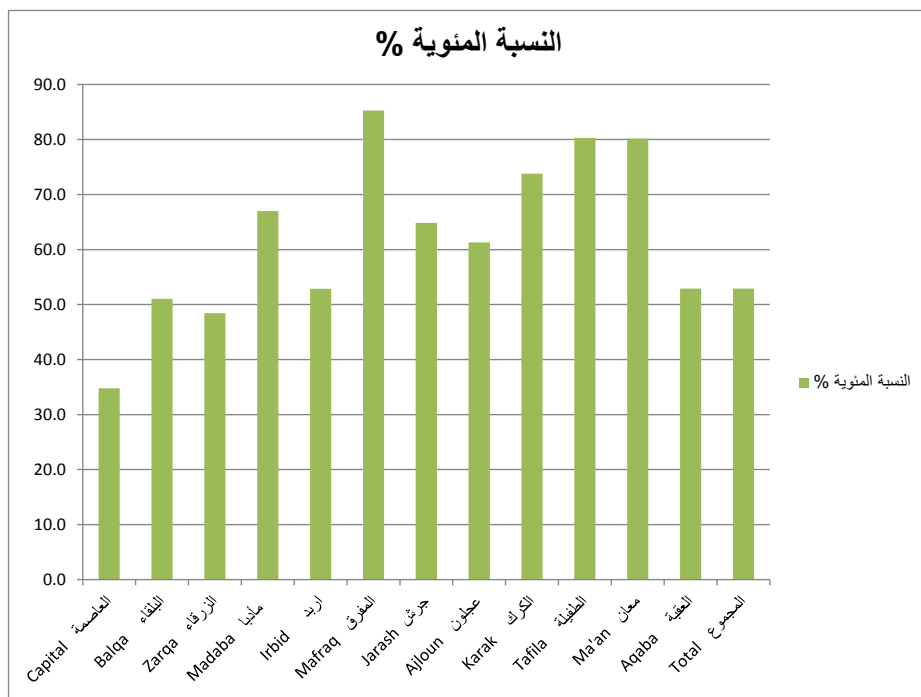
Distribution of MOE Schools by No. of Students Groups for The Year 2015-2016

عدد المدارس	فئات أعداد الطلبة
No. of Schools	No. of Students Groups
670	100-1
792	200-101
1083	400-201
785	800-401
208	1000-801
145	فاكثر 1000
3683	المجموع Total



نسبة مدارس وزارة التربية والتعليم الى مدارس المملكة حسب المحافظه للعام ٢٠١٥-٢٠١٦

Percentage of MOE Schools to Total Schools in The kingdom by Governorate for The Year 2015-2016



النسبة المئوية %	اجمالي المدارس Total	وزارة التربية والتعليم Ministry of Education	المحافظة Governorate
34.8	2270	789	العاصمة Capital
51.0	482	246	البلقاء Balqa
48.4	758	367	الزرقاء Zarqa
67.0	197	132	مأدبا Madaba
52.9	1286	680	اربد Irbid
85.3	584	498	المفرق Mafraq
64.8	273	177	جرش Jarash
61.3	204	125	عجلون Ajloun
73.8	397	293	الكرك Karak
80.3	152	122	الطفيلة Tafila
80.2	237	190	معان Ma'an
52.9	121	64	العقبة Aqaba
52.9	6961	3683	المجموع Total

نسبة المدارس المملوكة والمستأجرة حسب السلطة والمحافظات وجنس المدرسة للعام ٢٠١٥-٢٠١٦

Percentage of Owned & Rented Schools by Authority, Governorate & Gender for The Year 2015-2016

المجموع العام		وكالة الغوث الدولية		حكومية اخرى		مدارس خاصة		وزارة التربية والتعليم		الجنس Gender	المحافظة Governorate
Grand Total		UNRWA		Other Governmental		Private Schools		Ministry of Education			
مستأجر Rented	ملك Owned	مستأجر Rented	ملك Owned	مستأجر Rented	ملك Owned	مستأجر Rented	ملك Owned	مستأجر Rented	ملك Owned		
19.03	80.97	25.00	75.00	0.00	100.00	43.33	56.67	16.05	83.95	M ذكور	العاصمة Capital
23.14	76.86	33.33	66.67	0.00	100.00	16.67	83.33	21.67	78.33	F اناث	
48.80	51.20	50.00	50.00	0.00	0.00	53.18	46.82	29.68	70.32	Co مختلطة	
41.32	58.68	30.49	69.51	0.00	100.00	52.65	47.35	22.69	77.31	T مجموع	
11.58	88.42	10.00	90.00	0.00	100.00	100.00	0.00	9.76	90.24	M ذكور	البيضاء Balqa
13.89	86.11	12.50	87.50	0.00	0.00	66.67	33.33	8.00	92.00	F اناث	
42.17	57.83	0.00	100.00	100.00	0.00	53.11	46.89	25.90	74.10	Co مختلطة	
34.02	65.98	10.00	90.00	50.00	50.00	53.74	46.26	18.70	81.30	T مجموع	
17.18	82.82	23.08	76.92	0.00	100.00	12.50	87.50	17.27	82.73	M ذكور	الزرقاء Zarqa
24.77	75.23	18.18	81.82	0.00	100.00	50.00	50.00	25.53	74.47	F اناث	
45.06	54.94	33.33	66.67	0.00	100.00	54.60	45.40	20.90	79.10	Co مختلطة	
36.15	63.85	22.22	77.78	0.00	100.00	53.63	46.37	20.71	79.29	T مجموع	
18.87	81.13	0.00	100.00	0.00	100.00	25.00	75.00	19.57	80.43	M ذكور	مادبا Madaba
10.53	89.47	0.00	100.00	0.00	0.00	50.00	50.00	6.67	93.33	F اناث	
33.60	66.40	0.00	0.00	0.00	0.00	42.59	57.41	26.76	73.24	Co مختلطة	
27.41	72.59	0.00	100.00	0.00	100.00	41.67	58.33	21.97	78.03	T مجموع	
12.85	87.15	22.22	77.78	100.00	0.00	80.00	20.00	10.61	89.39	M ذكور	اربد Irbid
20.00	80.00	42.86	57.14	0.00	0.00	0.00	0.00	17.73	82.27	F اناث	
50.77	49.23	33.33	66.67	0.00	0.00	55.58	44.42	41.09	58.91	Co مختلطة	
38.57	61.43	31.43	68.57	100.00	0.00	55.79	44.21	24.41	75.59	T مجموع	
17.10	82.90	100.00	0.00	0.00	100.00	0.00	100.00	17.30	82.70	M ذكور	المفرق Mafraq
14.04	85.96	100.00	0.00	0.00	0.00	0.00	0.00	12.50	87.50	F اناث	
42.22	57.78	0.00	0.00	0.00	0.00	62.34	37.66	36.19	63.81	Co مختلطة	
31.16	68.84	100.00	0.00	0.00	100.00	60.76	39.24	26.51	73.49	T مجموع	
14.47	85.53	0.00	100.00	0.00	0.00	0.00	0.00	15.28	84.72	M ذكور	جرش Jarash
23.33	76.67	0.00	100.00	0.00	0.00	0.00	0.00	26.92	73.08	F اناث	
47.31	52.69	0.00	0.00	0.00	0.00	61.36	38.64	31.65	68.35	Co مختلطة	
35.53	64.47	0.00	100.00	0.00	0.00	61.36	38.64	24.29	75.71	T مجموع	
15.91	84.09	0.00	0.00	0.00	0.00	0.00	0.00	15.91	84.09	M ذكور	عجلون Ajloun
0.00	100.00	0.00	0.00	0.00	0.00	0.00	0.00	0.00	100.00	F اناث	
40.41	59.59	0.00	0.00	0.00	0.00	45.57	54.43	34.33	65.67	Co مختلطة	
32.35	67.65	0.00	0.00	0.00	0.00	45.57	54.43	24.00	76.00	T مجموع	
15.53	84.47	0.00	0.00	0.00	100.00	0.00	100.00	16.00	84.00	M ذكور	الكرك Karak
2.94	97.06	0.00	0.00	0.00	0.00	0.00	0.00	2.94	97.06	F اناث	
33.85	66.15	0.00	0.00	0.00	100.00	40.00	60.00	30.19	69.81	Co مختلطة	
26.45	73.55	0.00	0.00	0.00	100.00	39.60	60.40	22.18	77.82	T مجموع	
16.67	83.33	0.00	0.00	0.00	100.00	0.00	0.00	17.07	82.93	M ذكور	الطفيلة Tafila
22.22	77.78	0.00	0.00	0.00	0.00	0.00	0.00	22.22	77.78	F اناث	
36.63	63.37	0.00	0.00	0.00	0.00	37.93	62.07	36.11	63.89	Co مختلطة	
30.26	69.74	0.00	0.00	0.00	100.00	37.93	62.07	28.69	71.31	T مجموع	
13.64	86.36	0.00	0.00	0.00	100.00	0.00	100.00	15.79	84.21	M ذكور	معان Ma'an
11.76	88.24	0.00	0.00	0.00	0.00	0.00	0.00	11.76	88.24	F اناث	
29.87	70.13	0.00	0.00	0.00	0.00	23.68	76.32	31.90	68.10	Co مختلطة	
24.05	75.95	0.00	0.00	0.00	100.00	23.08	76.92	25.26	74.74	T مجموع	
3.45	96.55	0.00	0.00	0.00	100.00	0.00	100.00	6.67	93.33	M ذكور	العقبة Aqaba
9.09	90.91	0.00	0.00	0.00	0.00	0.00	0.00	9.09	90.91	F اناث	
19.75	80.25	0.00	0.00	0.00	100.00	35.71	64.29	2.63	97.37	Co مختلطة	
14.88	85.12	0.00	0.00	0.00	100.00	34.09	65.91	4.69	95.31	T مجموع	
15.80	84.20	21.59	78.41	2.63	97.37	38.18	61.82	14.88	85.12	M ذكور	المجموع Total
19.31	80.69	28.95	71.05	0.00	100.00	31.58	68.42	17.85	82.15	F اناث	
44.89	55.11	35.71	64.29	25.00	75.00	52.67	47.33	31.51	68.49	Co مختلطة	
35.87	64.13	25.84	74.16	4.44	95.56	52.27	47.73	23.13	76.87	T مجموع	

نسبة المدارس ذات الفترة و الفترتين حسب السلطة والمحافظه وجنس المدرسة للعام ٢٠١٥-٢٠١٦

Percentage Of One Shift & Double Shift Schools by Authority, Governorate & Gender for The Year 2015-2016

المجموع العام		وكالة الغوث الدولية		حكومية اخرى		مدارس خاصة		وزارة التربية والتعليم		الجنس Gender	المحافظة Governorate
Grand Total		UNRWA		Other Governmental		Private Schools		Ministry of Education			
فترتين double shift	فترة One shift	فترتين double shift	فترة One shift	فترتين double shift	فترة One shift	فترتين double shift	فترة One shift	فترتين double shift	فترة One shift		
19.30	80.70	90.00	10.00	0.00	100.00	0.00	100.00	12.04	87.96	M ذكور	العاصمة Capital
35.81	64.19	97.22	2.78	0.00	100.00	0.00	100.00	26.11	73.89	F اناث	
4.56	95.44	83.33	16.67	0.00	0.00	0.00	100.00	22.90	77.10	Co مختلطة	
10.13	89.87	92.68	7.32	0.00	100.00	0.00	100.00	19.52	80.48	T مجموع	
9.47	90.53	90.00	10.00	0.00	100.00	0.00	100.00	0.00	100.00	M ذكور	البلقاء Balqa
19.44	80.56	87.50	12.50	0.00	0.00	0.00	100.00	0.00	100.00	F اناث	
0.57	99.43	100.00	0.00	0.00	100.00	0.00	100.00	0.00	100.00	Co مختلطة	
3.73	96.27	90.00	10.00	0.00	100.00	0.00	100.00	0.00	100.00	T مجموع	
34.36	65.64	84.62	15.38	0.00	100.00	0.00	100.00	32.37	67.63	M ذكور	الزرقاء Zarqa
51.38	48.62	72.73	27.27	0.00	100.00	0.00	100.00	51.06	48.94	F اناث	
8.64	91.36	100.00	0.00	0.00	100.00	0.00	100.00	29.10	70.90	Co مختلطة	
20.32	79.68	81.48	18.52	0.00	100.00	0.00	100.00	35.97	64.03	T مجموع	
7.55	92.45	100.00	0.00	0.00	100.00	0.00	100.00	4.35	95.65	M ذكور	مادبا Madaba
15.79	84.21	100.00	0.00	0.00	0.00	0.00	100.00	6.67	93.33	F اناث	
0.80	99.20	0.00	0.00	0.00	0.00	0.00	100.00	1.41	98.59	Co مختلطة	
4.06	95.94	100.00	0.00	0.00	100.00	0.00	100.00	3.03	96.97	T مجموع	
16.67	83.33	72.22	27.78	0.00	100.00	0.00	100.00	13.26	86.74	M ذكور	اريد Irbid
20.65	79.35	85.71	14.29	0.00	0.00	0.00	0.00	14.18	85.82	F اناث	
5.46	94.54	33.33	66.67	0.00	0.00	0.00	100.00	16.36	83.64	Co مختلطة	
9.80	90.20	74.29	25.71	0.00	100.00	0.00	100.00	14.71	85.29	T مجموع	
9.33	90.67	100.00	0.00	0.00	100.00	0.00	100.00	9.19	90.81	M ذكور	المفرق Mafrq
29.82	70.18	100.00	0.00	0.00	0.00	0.00	0.00	28.57	71.43	F اناث	
5.09	94.91	0.00	0.00	0.00	0.00	0.00	100.00	6.61	93.39	Co مختلطة	
8.90	91.10	100.00	0.00	0.00	100.00	0.00	100.00	10.04	89.96	T مجموع	
7.89	92.11	100.00	0.00	0.00	0.00	0.00	0.00	2.78	97.22	M ذكور	جرش Jarash
20.00	80.00	100.00	0.00	0.00	0.00	0.00	0.00	7.69	92.31	F اناث	
0.00	100.00	0.00	0.00	0.00	0.00	0.00	100.00	0.00	100.00	Co مختلطة	
4.40	95.60	100.00	0.00	0.00	0.00	0.00	100.00	2.26	97.74	T مجموع	
2.27	97.73	0.00	0.00	0.00	0.00	0.00	0.00	2.27	97.73	M ذكور	عجلون Ajlloun
0.00	100.00	0.00	0.00	0.00	0.00	0.00	0.00	0.00	100.00	F اناث	
3.42	96.58	0.00	0.00	0.00	0.00	0.00	100.00	7.46	92.54	Co مختلطة	
2.94	97.06	0.00	0.00	0.00	0.00	0.00	100.00	4.80	95.20	T مجموع	
0.00	100.00	0.00	0.00	0.00	100.00	0.00	100.00	0.00	100.00	M ذكور	الرك Karak
0.00	100.00	0.00	0.00	0.00	0.00	0.00	0.00	0.00	100.00	F اناث	
0.00	100.00	0.00	0.00	0.00	100.00	0.00	100.00	0.00	100.00	Co مختلطة	
0.00	100.00	0.00	0.00	0.00	100.00	0.00	100.00	0.00	100.00	T مجموع	
0.00	100.00	0.00	0.00	0.00	100.00	0.00	0.00	0.00	100.00	M ذكور	الطفيلة Tafila
0.00	100.00	0.00	0.00	0.00	0.00	0.00	0.00	0.00	100.00	F اناث	
0.00	100.00	0.00	0.00	0.00	0.00	0.00	100.00	0.00	100.00	Co مختلطة	
0.00	100.00	0.00	0.00	0.00	100.00	0.00	100.00	0.00	100.00	T مجموع	
0.00	100.00	0.00	0.00	0.00	100.00	0.00	100.00	0.00	100.00	M ذكور	معان Ma'an
0.00	100.00	0.00	0.00	0.00	0.00	0.00	0.00	0.00	100.00	F اناث	
0.00	100.00	0.00	0.00	0.00	0.00	0.00	100.00	0.00	100.00	Co مختلطة	
0.00	100.00	0.00	0.00	0.00	100.00	0.00	100.00	0.00	100.00	T مجموع	
0.00	100.00	0.00	0.00	0.00	100.00	0.00	100.00	0.00	100.00	M ذكور	العقبة Aqaba
0.00	100.00	0.00	0.00	0.00	0.00	0.00	0.00	0.00	100.00	F اناث	
0.00	100.00	0.00	0.00	0.00	100.00	0.00	100.00	0.00	100.00	Co مختلطة	
0.00	100.00	0.00	0.00	0.00	100.00	0.00	100.00	0.00	100.00	T مجموع	
14.03	85.97	86.36	13.64	0.00	100.00	0.00	100.00	10.27	89.73	M ذكور	المجموع Total
28.19	71.81	90.79	9.21	0.00	100.00	0.00	100.00	21.54	78.46	F اناث	
4.01	95.99	78.57	21.43	0.00	100.00	0.00	100.00	10.37	89.63	Co مختلطة	
8.71	91.29	87.64	12.36	0.00	100.00	0.00	100.00	12.22	87.78	T مجموع	

مقارنة احصائية بأعداد المدارس حسب السلطة المشرفة والجنس للسنوات العشر الاخيرة

Comparative Statistic of Schools by Authority & Gender for the Last Ten Years

المجموع	وكالة الغوث	حكومية اخرى	المدارس الخاصة	وزارة التربية والتعليم	الجنس	السنة الدراسية
Total	UNRWA	Other Governmental	Private Schools	Ministry of Education	Gender	Scholastic Year
1292	87	32	63	1110	M ذكور	2005-2004
764	79	5	13	667	F اناث	
3310	12	10	1948	1340	Co مختلطة	
5366	178	47	2024	3117	T مجموع	
1311	86	29	64	1132	M ذكور	2006-2005
765	81	7	14	663	F اناث	
3388	11	10	2032	1335	Co مختلطة	
5464	178	46	2110	3130	T مجموع	
1342	86	30	63	1163	M ذكور	2007-2006
755	79	5	12	659	F اناث	
3488	12	8	2071	1397	Co مختلطة	
5585	177	43	2146	3219	T مجموع	
1360	86	29	60	1185	M ذكور	2008-2007
713	78	6	13	616	F اناث	
3597	13	12	2098	1474	Co مختلطة	
5670	177	47	2171	3275	T مجموع	
1366	86	28	58	1194	M ذكور	2009-2008
682	76	6	12	588	F اناث	
3670	13	13	2123	1521	Co مختلطة	
5718	175	47	2193	3303	T مجموع	
1387	86	25	55	1221	M ذكور	2010-2009
672	73	3	12	584	F اناث	
3772	15	3	2188	1566	Co مختلطة	
5831	174	31	2255	3371	T مجموع	
1411	85	27	58	1241	M ذكور	2011-2010
634	71	3	16	544	F اناث	
3962	17	3	2294	1648	Co مختلطة	
6007	173	33	2368	3433	T مجموع	
1454	85	29	71	1269	M ذكور	2012-2011
610	69	3	12	526	F اناث	
4108	19	3	2395	1691	Co مختلطة	
6172	173	35	2478	3486	T مجموع	
1475	85	31	64	1295	M ذكور	2013-2012
627	71	3	15	538	F اناث	
4253	17	3	2521	1712	Co مختلطة	
6355	173	37	2600	3545	T مجموع	
1518	86	34	46	1352	M ذكور	2014-2013
642	71	3	20	548	F اناث	
4454	17	1	2642	1794	Co مختلطة	
6614	174	38	2708	3694	T مجموع	
1542	86	34	57	1365	M ذكور	2015-2014
630	73	3	10	544	F اناث	
4630	16	3	2804	1807	Co مختلطة	
6802	175	40	2871	3716	T مجموع	
1525	88	38	55	1344	M ذكور	2016-2015
720	76	3	19	622	F اناث	
4716	14	4	2981	1717	Co مختلطة	
6961	178	45	3055	3683	T مجموع	

توزيع الشعب في إقليم الشمال حسب السلطة والمحافظه والجنس في المدن والقرى للعام ٢٠١٥-٢٠١٦

Distribution of Class-Units in North Region by Authority, Governorate & Gender in Rural & Urban Areas for The Year 2015-2016

المجموع العام			وكالة الغوث الدولية			حكومية اخرى			مدارس خاصة			وزارة التربية والتعليم			الجنس Gender	المحافظة Governorate
Grand Total			UNRWA			Other Governmental			Private Schools			Ministry of Education				
مجموع Total	قرى Rural	مدن Urban	مجموع Total	قرى Rural	مدن Urban	مجموع Total	قرى Rural	مدن Urban	مجموع Total	قرى Rural	مدن Urban	مجموع Total	قرى Rural	مدن Urban		
4253	1290	2963	318	26	292	9	0	9	419	122	297	3507	1142	2365	M ذكور	اريد Irbid
4529	1430	3099	239	31	208	0	0	0	237	45	192	4053	1354	2699	F اناث	
4670	1591	3079	33	15	18	0	0	0	3080	812	2268	1557	764	793	Co مختلطة	
13452	4311	9141	590	72	518	9	0	9	3736	979	2757	9117	3260	5857	T مجموع	
2034	1573	461	9	0	9	80	80	0	41	6	35	1904	1487	417	M ذكور	المفرق Mafrq
2046	1639	407	9	0	9	0	0	0	14	3	11	2023	1636	387	F اناث	
1705	1276	429	1	0	1	0	0	0	365	134	231	1339	1142	197	Co مختلطة	
5785	4488	1297	19	0	19	80	80	0	420	143	277	5266	4265	1001	T مجموع	
884	490	394	83	43	40	0	0	0	55	1	54	746	446	300	M ذكور	جرش Jarash
870	364	506	98	17	81	0	0	0	25	2	23	747	345	402	F اناث	
720	403	317	1	0	1	0	0	0	319	117	202	400	286	114	Co مختلطة	
2474	1257	1217	182	60	122	0	0	0	399	120	279	1893	1077	816	T مجموع	
593	259	334	0	0	0	0	0	0	61	16	45	532	243	289	M ذكور	عجلون Ajloun
596	258	338	0	0	0	0	0	0	13	5	8	583	253	330	F اناث	
762	313	449	0	0	0	0	0	0	380	89	291	382	224	158	Co مختلطة	
1951	830	1121	0	0	0	0	0	0	454	110	344	1497	720	777	T مجموع	
7764	3612	4152	410	69	341	89	80	9	576	145	431	6689	3318	3371	M ذكور	المجموع Total
8041	3691	4350	346	48	298	0	0	0	289	55	234	7406	3588	3818	F اناث	
7857	3583	4274	35	15	20	0	0	0	4144	1152	2992	3678	2416	1262	Co مختلطة	
23662	10886	12776	791	132	659	89	80	9	5009	1352	3657	17773	9322	8451	T مجموع	

توزيع الشعب في اقليم الوسط حسب السلطة والمحافظه والجنس في المدن والقرى للعام ٢٠١٥-٢٠١٦

Distribution of Class-Units in Middle Region by Authority, Governorate & Gender in Rural & Urban Areas for The Year 2015-2016

المجموع العام			وكالة الغوث الدولية			حكومية اخرى			مدارس خاصة			وزارة التربية والتعليم			الجنس Gender	المحافظة Governorate
Grand Total			UNRWA			Other Governmental			Private Schools			Ministry of Education				
مجموع Total	قرى Rural	مدن Urban	مجموع Total	قرى Rural	مدن Urban	مجموع Total	قرى Rural	مدن Urban	مجموع Total	قرى Rural	مدن Urban	مجموع Total	قرى Rural	مدن Urban		
7766	1007	6759	695	46	649	63	28	35	2485	95	2390	4523	838	3685	M	العاصمة Capital
8132	1135	6997	682	18	664	28	0	28	1947	37	1910	5475	1080	4395	F	
11402	1042	10360	67	0	67	0	0	0	8939	218	8721	2396	824	1572	Co	
27300	3184	24116	1444	64	1380	91	28	63	13371	350	13021	12394	2742	9652	T	
1570	789	781	220	100	120	5	0	5	325	95	230	1020	594	426	M	البلقاء Balqa
1605	659	946	199	44	155	0	0	0	188	39	149	1218	576	642	F	
2202	904	1298	38	3	35	8	0	8	1195	362	833	961	539	422	Co	
5377	2352	3025	457	147	310	13	0	13	1708	496	1212	3199	1709	1490	T	
3200	445	2755	257	0	257	68	0	68	580	7	573	2295	438	1857	M	الزرقاء Zarqa
3153	456	2697	239	0	239	41	0	41	331	1	330	2542	455	2087	F	
2913	498	2415	49	0	49	20	0	20	1719	107	1612	1125	391	734	Co	
9265	1399	7866	545	0	545	129	0	129	2629	115	2514	5962	1284	4678	T	
706	309	397	36	0	36	12	12	0	121	4	117	537	293	244	M	مادبا Madaba
717	333	384	34	0	34	0	0	0	73	0	73	610	333	277	F	
767	353	414	0	0	0	0	0	0	369	73	296	398	280	118	Co	
2190	995	1195	70	0	70	12	12	0	563	77	486	1545	906	639	T	
13242	2550	10692	1208	146	1062	148	40	108	3511	201	3310	8375	2163	6212	M	المجموع Total
13607	2583	11024	1154	62	1092	69	0	69	2539	77	2462	9845	2444	7401	F	
17284	2797	14487	154	3	151	28	0	28	12222	760	11462	4880	2034	2846	Co	
44132	7930	36202	2516	211	2305	245	40	205	18271	1038	17233	23100	6641	16459	T	

توزيع الشعب في إقليم الجنوب حسب السلطة والمحافظه والجنس في المدن والقرى للعام ٢٠١٥-٢٠١٦

Distribution of Class-Units in South Region by Authority, Governorate & Gender in Rural & Urban Areas for The Year 2015-2016

المجموع العام			وكالة الغوث الدولية			حكومية اخرى			مدارس خاصة			وزارة التربية والتعليم			الجنس Gender	المحافظة Governorate
Grand Total			UNRWA			Other Governmental			Private Schools			Ministry of Education				
Total	قرى Rural	مدن Urban	مجموع Total	قرى Rural	مدن Urban	مجموع Total	قرى Rural	مدن Urban	مجموع Total	قرى Rural	مدن Urban	مجموع Total	قرى Rural	مدن Urban		
1023	707	316	0	0	0	23	10	13	63	20	43	937	677	260	M	الكرك Karak
1076	707	369	0	0	0	0	0	0	22	4	18	1054	703	351	F	
1520	933	587	0	0	0	2	2	0	542	252	290	976	679	297	Co	
3619	2347	1272	0	0	0	25	12	13	627	276	351	2967	2059	908	T	
385	148	237	0	0	0	17	17	0	3	0	3	365	131	234	M	الطفيلة Tafila
417	214	203	0	0	0	0	0	0	1	1	0	416	213	203	F	
494	264	230	0	0	0	0	0	0	146	72	74	348	192	156	Co	
1296	626	670	0	0	0	17	17	0	150	73	77	1129	536	593	T	
583	381	202	0	0	0	120	120	0	12	3	9	451	258	193	M	معان Ma'an
674	327	347	0	0	0	0	0	0	8	2	6	666	325	341	F	
742	338	404	0	0	0	0	0	0	126	12	114	616	326	290	Co	
1999	1046	953	0	0	0	120	120	0	146	17	129	1733	909	824	T	
490	221	269	0	0	0	171	171	0	110	1	109	209	49	160	M	العقبة Aqaba
532	212	320	0	0	0	0	0	0	86	0	86	446	212	234	F	
629	132	497	0	0	0	5	5	0	361	9	352	263	118	145	Co	
1651	565	1086	0	0	0	176	176	0	557	10	547	918	379	539	T	
2481	1457	1024	0	0	0	331	318	13	188	24	164	1962	1115	847	M	المجموع Total
2699	1460	1239	0	0	0	0	0	0	117	7	110	2582	1453	1129	F	
3385	1667	1718	0	0	0	7	7	0	1175	345	830	2203	1315	888	Co	
8565	4584	3981	0	0	0	338	325	13	1480	376	1104	6747	3883	2864	T	

توزيع الشعب حسب السلطة والجنس والمرحلة في المملكة للعام ٢٠١٥-٢٠١٦

Distribution of Class-Units by Authority, Gender & Cycle in The Kingdom for The Year 2015-2016

المجموع العام				وكالة الغوث الدولية				حكومية اخرى				مدارس خاصة				وزارة التربية والتعليم				الجنس Gender	المملكة Kingdom
Grand Total				UNRWA				Other Governmental				Private Schools				Ministry of Education					
مجموع Total	ثانوي Secondary	اساسي Basic	روضة Kindergarten	مجموع Total	ثانوي Secondary	اساسي Basic	روضة Kindergarten	مجموع Total	ثانوي Secondary	اساسي Basic	روضة Kindergarten	مجموع Total	ثانوي Secondary	اساسي Basic	روضة Kindergarten	مجموع Total	ثانوي Secondary	اساسي Basic	روضة Kindergarten		
23487	3587	19698	202	1618	29	1589	0	568	122	446	0	4275	554	3538	183	17026	2882	14125	19	M ذكور	
24347	4244	19942	161	1500	0	1500	0	69	13	56	0	2945	531	2275	139	19833	3700	16111	22	F اناث	
28526	355	21717	6454	189	0	189	0	35	2	27	6	17541	336	11998	5207	10761	17	9503	1241	Co مختلطة	
76359	8186	61357	6816	3307	29	3278	0	672	137	529	6	24760	1421	17811	5528	47620	6599	39739	1282	T مجموع	

توزيع الشعب حسب السلطة والجنس في المدن والقرى في المملكة للعام ٢٠١٥-٢٠١٦

Distribution of Class-Units by Authority & Gender in Rural & Urban Areas in The Kingdom for The Year 2015-2016

المجموع العام			وكالة الغوث الدولية			حكومية اخرى			مدارس خاصة			وزارة التربية والتعليم			الجنس Gender	المملكة Kingdom
Grand Total			UNRWA			Other Governmental			Private Schools			Ministry of Education				
مجموع Total	قرى Rural	مدن Urban	مجموع Total	قرى Rural	مدن Urban	مجموع Total	قرى Rural	مدن Urban	مجموع Total	قرى Rural	مدن Urban	مجموع Total	قرى Rural	مدن Urban		
23487	7619	15868	1618	215	1403	568	438	130	4275	370	3905	17026	6596	10430	M ذكور	
24347	7734	16613	1500	110	1390	69	0	69	2945	139	2806	19833	7485	12348	F اناث	
28526	8047	20479	189	18	171	35	7	28	17541	2257	15284	10761	5765	4996	Co مختلطة	
76359	23400	52959	3307	343	2964	672	445	227	24760	2766	21994	47620	19846	27774	T مجموع	



توزيع الشعب حسب السلطة والجنس والملكية في المملكة للعام ٢٠١٥-٢٠١٦

Distribution of Class-Units by Authority, Gender & Ownership in the Kingdom for The Year 2015-2016

المجموع العام			وكالة الغوث الدولية			حكومية اخرى			مدارس خاصة			وزارة التربية والتعليم			الجنس Gender	المملكة Kingdom
Grand Total			UNRWA			Other Governmental			Private Schools			Ministry of Education				
مجموع Total	مستأجر Rented	ملك Owned	مجموع Total	مستأجر Rented	ملك Owned	مجموع Total	مستأجر Rented	ملك Owned	مجموع Total	مستأجر Rented	ملك Owned	مجموع Total	مستأجر Rented	ملك Owned		
23487	3964	19523	1618	317	1301	568	9	559	4275	1897	2378	17026	1741	15285	M ذكور	
24347	3674	20673	1500	396	1104	69	0	69	2945	1266	1679	19833	2012	17821	F اناث	
28526	11680	16846	189	57	132	35	8	27	17541	8578	8963	10761	3037	7724	Co مختلطة	
76359	19317	57042	3307	770	2537	672	17	655	24760	11740	13020	47620	6790	40830	T مجموع	

توزيع الشعب حسب السلطة والجنس والفترة في المملكة للعام ٢٠١٥-٢٠١٦

Distribution of Class-Units by Authority, Gender & Shift in the Kingdom for The Year 2015-2016

المجموع العام			وكالة الغوث الدولية			حكومية اخرى			مدارس خاصة			وزارة التربية والتعليم			الجنس Gender	المملكة Kingdom
Grand Total			UNRWA			Other Governmental			Private Schools			Ministry of Education				
مجموع Total	فترتين double shift	فترة One shift	مجموع Total	فترتين double shift	فترة One shift	مجموع Total	فترتين double shift	فترة One shift	مجموع Total	فترتين double shift	فترة One shift	مجموع Total	فترتين double shift	فترة One shift		
23487	3550	19937	1618	1411	207	568	0	568	4275	0	4275	17026	2139	14887	M ذكور	
24347	4952	19395	1500	1374	126	69	0	69	2945	0	2945	19833	3578	16255	F اناث	
28526	1779	26747	189	158	31	35	0	35	17541	0	17541	10761	1621	9140	Co مختلطة	
76359	10281	66078	3307	2943	364	672	0	672	24760	0	24760	47620	7338	40282	T مجموع	

توزيع الشعب حسب السلطة والجنس والصف والمرحلة للعام ٢٠١٥ - ٢٠١٦

Distribution of Class-Units by Authority, Gender, Grade & Cycle for The Year 2015-2016

المجموع العام	وكالة الغوث الدولية	حكومية اخرى	المدارس الخاصة	وزارة التربية و التعليم	الجنس	الصف	المرحلة
Grand Total	UNRWA	Other Governmental	Private Schools	Ministry of Education	Gender		
76	0	0	72	4	ذكور	روضة ١ KG1	مرحلة رياض الأطفال
50	0	0	47	3	اناث		
1657	0	0	1642	15	مختلط		
1783	0	0	1761	22	مجموع	روضة ٢ KG2	
126	0	0	111	15	ذكور		
111	0	0	92	19	اناث		
4796	0	6	3564	1226	مختلط	اجمالي مرحلة رياض الاطفال Total Kindergarten Cycle	
5033	0	6	3767	1260	مجموع		
202	0	0	183	19	ذكور		
161	0	0	139	22	اناث	الأول	
6453	0	6	5206	1241	مختلط		
6816	0	6	5528	1282	مجموع		
860	126	26	122	586	ذكور		الثاني
860	132	1	71	656	اناث		
5782	52	9	2762	2959	مختلط		
7502	310	36	2955	4201	مجموع		الثالث
959	136	26	110	687	ذكور		
964	137	2	71	754	اناث		
5352	53	10	2492	2797	مختلط		الرابع
7275	326	38	2673	4238	مجموع		
1305	159	33	163	950	ذكور		
1284	152	6	97	1029	اناث	الخامس	
4475	50	1	2118	2306	مختلط		
7064	361	40	2378	4285	مجموع		
2190	171	37	395	1587	ذكور	السادس	
2203	157	6	231	1809	اناث		
2312	18	1	1477	816	مختلط		
6705	346	44	2103	4212	مجموع	السابع	
2428	178	38	481	1731	ذكور		
2522	166	6	290	2060	اناث		
1405	5	2	1086	312	مختلط	الثامن	
6355	349	46	1857	4103	مجموع		
2507	181	38	510	1778	ذكور		
2581	159	6	311	2105	اناث	التاسع	
1005	5	2	823	175	مختلط		
6093	345	46	1644	4058	مجموع		
2516	178	53	514	1771	ذكور	العاشر	
2581	167	7	333	2074	اناث		
508	2	0	453	53	مختلط		
5605	347	60	1300	3898	مجموع	الحادي عشر	
2454	169	67	469	1749	ذكور		
2452	154	7	315	1976	اناث		
348	1	0	304	43	مختلط	اجمالي مرحلة الاساسي	
5254	324	74	1088	3768	مجموع		
2352	155	66	407	1724	ذكور		
2316	143	7	283	1883	اناث	مجموع	
282	2	1	256	23	مختلط		
4950	300	74	946	3630	مجموع		
2127	136	62	367	1562	ذكور	مجموع	
2179	133	8	273	1765	اناث		
248	1	1	227	19	مختلط		
4554	270	71	867	3346	مجموع	مجموع	
19698	1589	446	3538	14125	ذكور		
19942	1500	56	2275	16111	اناث		
21717	189	27	11998	9503	مختلط		
61357	3278	529	17811	39739	مجموع		

توزيع الشعب حسب السلطة والجنس والصف والمرحلة للعام ٢٠١٥ - ٢٠١٦

Distribution of Class-Units by Authority, Gender, Grade & Cycle for The Year 2015-2016

المجموع العام	وكالة الغوث الدولية	حكوميه اخرى	المدارس الخاصة	وزارة التربية و التعليم	الجنس	الصف	المرحلة
Grand Total	UNRWA	Other Governmental	Private Schools	Ministry of Education	Gender		
818	0	36	75	707	ذكور	١st. Literary اول ادبي	المرحلة الثانوية الأكاديمية
993	0	4	95	894	اناث		
49	0	1	42	6	مختلط		
1860	0	41	212	1607	مجموع	١st. Science اول علمي	
659	0	18	188	453	ذكور		
767	0	3	162	602	اناث		
118	0	0	118	0	مختلط	١st. Sharie اول شرعي	
1544	0	21	468	1055	مجموع		
3	0	3	0	0	ذكور		
0	0	0	0	0	اناث	١st. IT اول معلوماتية	
0	0	0	0	0	مختلط		
3	0	3	0	0	مجموع		
19	0	0	9	10	ذكور	١st. Health اول صحي	
9	0	0	6	3	اناث		
9	0	0	9	0	مختلط		
37	0	0	24	13	مجموع	اجمالي الأول أكاديمي	
1	0	0	0	1	ذكور		
1	0	0	0	1	اناث		
0	0	0	0	0	مختلط	الثاني ادبي	
2	0	0	0	2	مجموع		
1500	0	57	272	1171	ذكور		
1770	0	7	263	1500	اناث	الثاني علمي	
176	0	1	169	6	مختلط		
3446	0	65	704	2677	مجموع		
392	0	31	4	357	ذكور	الثاني شرعي	
518	0	3	9	506	اناث		
10	0	1	5	4	مختلط		
920	0	35	18	867	مجموع	الثاني معلوماتية	
554	0	21	162	371	ذكور		
677	0	3	154	520	اناث		
103	0	0	101	2	مختلط	الثاني الصحي	
1334	0	24	417	893	مجموع		
6	0	3	0	3	ذكور		
3	0	0	0	3	اناث	اجمالي الثاني أكاديمي	
0	0	0	0	0	مختلط		
9	0	3	0	6	مجموع		
582	0	0	105	477	ذكور	Total Academic اجمالي الثانوي الأكاديمي	
674	0	0	105	569	اناث		
54	0	0	50	4	مختلط		
1310	0	0	260	1050	مجموع		
25	0	0	0	25	ذكور		
68	0	0	0	68	اناث		
1	0	0	0	1	مختلط		
94	0	0	0	94	مجموع		
1559	0	55	271	1233	ذكور		
1940	0	6	268	1666	اناث		
168	0	1	156	11	مختلط		
3667	0	62	695	2910	مجموع		
3059	0	112	543	2404	ذكور		
3710	0	13	531	3166	اناث		
344	0	2	325	17	مختلط		
7113	0	127	1399	5587	مجموع		

توزيع الشعب حسب السلطة والجنس والصف والمرحلة للعام ٢٠١٥ - ٢٠١٦

Distribution of Class-Units by Authority, Gender, Grade & Cycle for The Year 2015-2016

المجموع العام	وكالة الغوث الدولية	حكوميه اخرى	المدارس الخاصة	وزارة التربية و التعليم	الجنس	الصف	المرحلة
Grand Total	UNRWA	Other Governmental	Private Schools	Ministry of Education	Gender		
190	0	3	3	184	ذكور	١st. Manufact. اول صناعي	المرحلة الثانوية المهنية (الأولى)
5	0	0	0	5	اناث		
0	0	0	0	0	مختلط		
195	0	3	3	189	مجموع		
27	0	2	1	24	ذكور	١st. Agricult. اول زراعي	
9	0	0	0	9	اناث		
0	0	0	0	0	مختلط		
36	0	2	1	33	مجموع	١st. Hotels اول فندي	
31	0	0	1	30	ذكور		
1	0	0	0	1	اناث		
6	0	0	6	0	مختلط	١st. Custome-made اول انتاج ملابس	
38	0	0	7	31	مجموع		
4	0	0	0	4	ذكور		
85	0	0	0	85	اناث	١st. Cosmetology اول تجميل	
0	0	0	0	0	مختلط		
89	0	0	0	89	مجموع		
0	0	0	0	0	ذكور	١st. Child Edu. اول تربية طفل	
68	0	0	0	68	اناث		
0	0	0	0	0	مختلط		
68	0	0	0	68	مجموع	١st. Home manufact اول تصنيع منزلي	
0	0	0	0	0	ذكور		
24	0	0	0	24	اناث		
0	0	0	0	0	مختلط	١st. Traditional Crafts حرف تقليدية	
24	0	0	0	24	مجموع		
1	0	0	1	0	ذكور		
0	0	0	0	0	اناث	١st. Applied اول تطبيقي	
0	0	0	0	0	مختلط		
15	14	0	1	0	مجموع		
0	0	0	0	0	اناث	١st. Home Economy أول اقتصاد منزلي	
0	0	0	0	0	مختلط		
12	0	0	0	12	اناث		
0	0	0	0	0	مختلط	.Total first Voccc اجمالي الأول الثانوي مهني .Sec	
13	0	0	0	13	مجموع		
269	14	5	7	243	ذكور		
272	0	0	0	272	اناث		
6	0	0	6	0	مختلط		
547	14	5	13	515	مجموع		

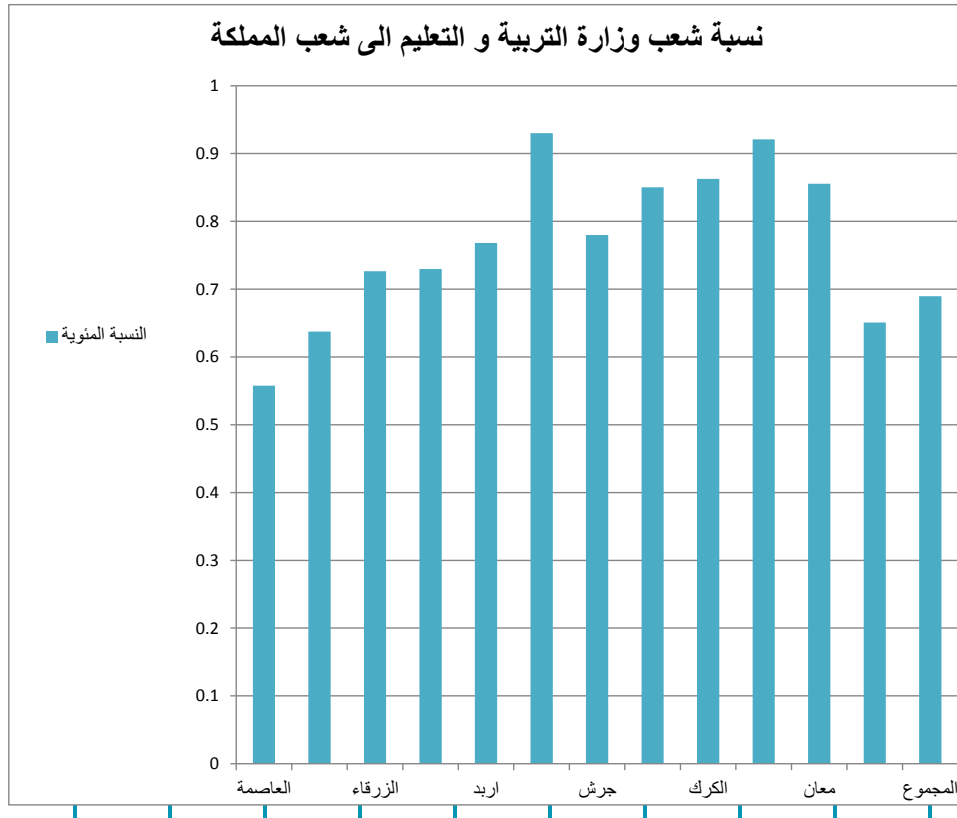
توزيع الشعب حسب السلطة والجنس والصف والمرحلة للعام ٢٠١٥ - ٢٠١٦

Distribution of Class-Units by Authority, Gender, Grade & Cycle for The Year 2015-2016

المجموع العام	وكالة الغوث الدولية	حكوميه اخرى	المدارس الخاصة	وزارة التربية و التعليم	الجنس	الصف	المرحلة
Grand Total	UNRWA	Other Governmental	Private Schools	Ministry of Education	Gender		
183	0	3	1	179	ذكور	٢nd. Manufact ثاني صناعي	المرحلة الثانوية المهنية (الثانية)
5	0	0	0	5	اناث		
0	0	0	0	0	مختلط		
188	0	3	1	184	مجموع	٢nd. Agricult. ثاني زراعي	
26	0	2	1	23	ذكور		
8	0	0	0	8	اناث		
0	0	0	0	0	مختلط	٢nd. Hotels ثاني فندقي	
34	0	2	1	31	مجموع		
29	0	0	1	28	ذكور		
1	0	0	0	1	اناث	٢nd. Custome-made ثاني انتاج ملابس	
5	0	0	5	0	مختلط		
35	0	0	6	29	مجموع		
4	0	0	0	4	ذكور	٢nd. Cosmetology ثاني تجميل	
82	0	0	0	82	اناث		
0	0	0	0	0	مختلط		
86	0	0	0	86	مجموع	٢nd. Child Edu. ثاني تربية طفل	
0	0	0	0	0	ذكور		
68	0	0	0	68	اناث		
0	0	0	0	0	مختلط	٢st. Home manufact اول تصنيع منزلي	
68	0	0	0	68	مجموع		
0	0	0	0	0	ذكور		
65	0	0	0	65	اناث	٢st. Traditional Crafts حرف تقليدية	
0	0	0	0	0	مختلط		
65	0	0	0	65	مجموع		
0	0	0	0	0	ذكور	٢st. Applied اول تطبيقي	
23	0	0	0	23	اناث		
0	0	0	0	0	مختلط		
23	0	0	0	23	مجموع	٢st. Home Economy اول اقتصاد منزلي	
0	0	0	0	0	ذكور		
0	0	0	0	0	اناث		
0	0	0	0	0	مختلط	اجمالي الثاني الثانوي المهني Total 2nd. Vocc. Sec	
0	0	0	0	0	مختلط		
1	0	0	0	1	ذكور		
10	0	0	0	10	اناث	اجمالي الثانوي المهني Total Vocational	
0	0	0	0	0	مختلط		
11	0	0	0	11	مجموع		
16	15	0	1	0	ذكور	اجمالي مرحلة الثانوي Total Secondary	
0	0	0	0	0	اناث		
0	0	0	0	0	مختلط		
16	15	0	1	0	مجموع	اجمالي المراحل All Cycles	
259	15	5	4	235	ذكور		
262	0	0	0	262	اناث		
5	0	0	5	0	مختلط	اجمالي المراحل All Cycles	
526	15	5	9	497	مجموع		
528	29	10	11	478	ذكور		
534	0	0	0	534	اناث	اجمالي المراحل All Cycles	
11	0	0	11	0	مختلط		
1073	29	10	22	1012	مجموع		
3587	29	122	554	2882	ذكور	اجمالي المراحل All Cycles	
4244	0	13	531	3700	اناث		
355	0	2	336	17	مختلط		
8186	29	137	1421	6599	مجموع	اجمالي المراحل All Cycles	
23487	1618	568	4275	17026	ذكور		
24347	1500	69	2945	19833	اناث		
28525	189	35	17540	10761	مختلط	اجمالي المراحل All Cycles	
76359	3307	672	24760	47620	مجموع		

نسب شعب وزارة التربية والتعليم الى شعب المملكة لعام ٢٠١٥-٢٠١٦

Percentage of MOE Class-Units to Total Class-Units in The kingdom by Governorate for The Year 2015-2016



المحافظة Governorate	وزارة التربية والتعليم Ministry of Education	اجمالي الشعب Total	النسبة المئوية %
العاصمة Capital	12394	27300	45.40
البلقاء Balqa	3199	5377	59.49
الزرقاء Zarqa	5962	9265	64.35
مأدبا Madaba	1545	2190	70.55
اريد Irbid	9117	13452	67.77
المفرق Ma'raq	5266	5785	91.03
جرش Jarash	1893	2474	76.52
عجلون Ajloun	1497	1951	76.73
الكرك Karak	2967	3619	81.98
الطفيلة Tafila	1129	1296	87.11
معان Ma'an	1733	1999	86.69
العقبة Aqaba	918	1651	55.60
المجموع Total	47620	76359	62.36

معدل طالب و معلم لكل شعبة حسب السلطة والمحافظه وجنس المدرسة للعام 2015-2016

Student to Class-Units Ratio, Teacher to Class-Units Ratio by Authority, Governorate & School Gender for The Year 2015-2016

اجمالي السلطات			وكالة الفتوح الدولية			حكومية اخرى			التعليم الخاص			وزارة التربية والتعليم			الجنس Gender	المحافظة Governorate
Total			UNRWA			Other Governmental			Private Schools			Ministry of Education				
محل طالب لكل معلم	محل معلم لكل شعبة	محل طالب لكل شعبة	محل طالب لكل معلم	محل معلم لكل شعبة	محل طالب لكل شعبة	محل طالب لكل معلم	محل معلم لكل شعبة	محل طالب لكل شعبة	محل طالب لكل معلم	محل معلم لكل شعبة	محل طالب لكل شعبة	محل معلم لكل شعبة	محل طالب لكل شعبة	محل معلم لكل شعبة		
Student to Teacher-Unit Ratio	Teacher to Class-Units Ratio	Student to Class-Units Ratio	Student to Teacher-Unit Ratio	Teacher to Class-Units Ratio	Student to Class-Units Ratio	Student to Teacher-Unit Ratio	Teacher to Class-Units Ratio	Student to Class-Units Ratio	Student to Teacher-Unit Ratio	Teacher to Class-Units Ratio	Student to Class-Units Ratio	Student to Teacher-Unit Ratio	Teacher to Class-Units Ratio	Student to Class-Units Ratio	Teacher to Class-Units Ratio	Student to Class-Units Ratio
18.63	1.62	30.21	26.73	1.32	35.32	9.43	3.00	28.30	15.18	1.58	23.93	18.41	1.66	30.50	M	ذكور
19.53	1.66	32.41	25.43	1.35	34.31	8.05	4.86	39.11	12.13	1.98	24.03	19.95	1.65	33.01	F	انث
15.13	1.50	22.75	22.39	1.34	30.01	0.00	0.00	0.00	13.23	1.52	20.05	20.22	1.47	29.78	Co	مختلطة
16.69	1.55	25.96	25.86	1.34	34.53	8.86	3.57	31.63	13.30	1.53	20.40	19.47	1.59	30.92	T	مجموع
15.82	1.67	26.43	26.79	1.26	33.76	8.71	2.80	24.40	16.52	1.55	25.58	14.11	1.76	24.83	M	ذكور
18.13	1.61	29.25	28.72	1.34	38.45	0.00	0.00	0.00	12.37	1.54	19.00	14.59	1.75	25.56	F	انث
16.11	1.40	22.62	33.88	1.20	40.65	18.58	1.50	27.88	15.33	1.33	20.40	16.29	1.48	24.06	Co	مختلطة
16.27	1.49	24.23	28.39	1.28	36.47	13.27	2.00	26.54	15.30	1.34	20.47	15.33	1.60	24.47	T	مجموع
19.86	1.64	32.61	28.46	1.33	37.98	13.07	3.00	39.21	15.23	1.53	23.29	19.65	1.65	32.40	M	ذكور
21.88	1.62	35.36	27.94	1.36	37.92	12.61	3.23	40.68	13.03	1.31	17.04	21.74	1.62	35.17	F	انث
18.35	1.37	25.07	31.72	1.25	39.52	16.91	2.81	47.45	14.95	1.28	19.19	21.59	1.45	31.23	Co	مختلطة
19.62	1.50	29.39	28.58	1.33	38.13	13.77	3.02	41.64	14.95	1.30	19.38	20.87	1.57	32.74	T	مجموع
12.95	1.85	23.99	26.69	1.36	36.33	5.16	3.58	18.50	15.12	1.53	23.21	12.31	1.90	23.38	M	ذكور
14.39	1.67	24.10	27.00	1.35	36.53	0.00	0.00	0.00	11.24	1.47	16.53	13.18	1.74	22.87	F	انث
14.43	1.49	21.43	0.00	0.00	0.00	0.00	0.00	0.00	16.75	1.31	21.88	13.33	1.59	21.17	Co	مختلطة
13.93	1.62	22.54	26.84	1.36	36.43	5.16	3.58	18.50	16.28	1.35	21.92	12.93	1.71	22.16	T	مجموع
16.02	1.75	28.05	24.74	1.33	32.84	11.83	2.00	23.67	12.00	1.32	15.82	15.50	1.80	27.85	M	ذكور
16.54	1.75	28.93	25.02	1.34	33.55	0.00	0.00	0.00	0.00	0.00	0.00	15.92	1.79	28.48	F	انث
15.89	1.43	22.72	24.85	1.39	34.49	0.00	0.00	0.00	15.54	1.28	19.92	16.08	1.59	25.59	Co	مختلطة
16.07	1.58	25.40	24.86	1.34	33.24	11.83	2.00	23.67	15.48	1.28	19.85	15.81	1.72	27.18	T	مجموع
12.01	1.77	21.21	15.42	1.33	20.56	6.94	3.44	23.86	13.84	1.63	22.58	12.42	1.70	21.08	M	ذكور
14.17	1.83	25.96	12.53	1.50	18.80	0.00	0.00	0.00	0.00	0.00	0.00	14.19	1.84	26.05	F	انث
12.80	1.46	18.63	0.00	0.00	0.00	0.00	0.00	0.00	15.17	1.24	18.88	12.50	1.49	18.60	Co	مختلطة
12.72	1.61	20.50	13.81	1.42	19.63	6.94	3.44	23.86	15.09	1.26	19.04	12.76	1.61	20.57	T	مجموع
13.88	1.74	24.20	27.60	1.28	35.25	0.00	0.00	0.00	0.00	0.00	0.00	12.74	1.80	22.90	M	ذكور
17.02	1.74	29.53	29.94	1.34	40.22	0.00	0.00	0.00	0.00	0.00	0.00	14.13	1.86	26.23	F	انث
14.41	1.39	19.99	0.00	0.00	0.00	0.00	0.00	0.00	15.23	1.21	18.44	14.10	1.47	20.71	Co	مختلطة
14.71	1.56	22.95	28.90	1.31	37.96	0.00	0.00	0.00	15.23	1.21	18.44	13.55	1.66	22.46	T	مجموع
12.52	1.81	22.70	0.00	0.00	0.00	0.00	0.00	0.00	0.00	0.00	0.00	12.52	1.81	22.70	M	ذكور
13.77	2.00	27.60	0.00	0.00	0.00	0.00	0.00	0.00	0.00	0.00	0.00	13.77	2.00	27.60	F	انث
13.22	1.43	18.90	0.00	0.00	0.00	0.00	0.00	0.00	13.29	1.28	17.07	13.19	1.51	19.97	Co	مختلطة
13.08	1.59	20.82	0.00	0.00	0.00	0.00	0.00	0.00	13.29	1.28	17.07	13.03	1.68	21.96	T	مجموع
10.62	2.06	21.91	0.00	0.00	0.00	4.61	3.77	17.38	12.00	1.00	12.00	10.78	2.04	22.03	M	ذكور
10.93	2.17	23.73	0.00	0.00	0.00	0.00	0.00	0.00	0.00	0.00	0.00	10.93	2.17	23.73	F	انث
12.10	1.62	19.56	0.00	0.00	0.00	2.31	3.25	7.50	13.45	1.41	19.00	11.80	1.68	19.86	Co	مختلطة
11.50	1.79	20.63	0.00	0.00	0.00	3.59	3.52	12.64	13.44	1.41	18.95	11.32	1.86	21.05	T	مجموع
9.43	2.37	22.31	0.00	0.00	0.00	5.61	3.47	19.47	0.00	0.00	0.00	9.71	2.31	22.44	M	ذكور
11.13	2.21	24.62	0.00	0.00	0.00	0.00	0.00	0.00	0.00	0.00	0.00	11.13	2.21	24.62	F	انث
11.59	1.75	20.24	0.00	0.00	0.00	0.00	0.00	0.00	15.19	1.33	20.15	11.02	1.84	20.26	Co	مختلطة
10.81	1.96	21.16	0.00	0.00	0.00	5.61	3.47	19.47	15.19	1.33	20.15	10.57	2.02	21.32	T	مجموع
9.00	2.18	19.65	0.00	0.00	0.00	8.41	2.91	24.46	23.00	2.00	46.00	9.17	1.99	18.21	M	ذكور
7.89	2.32	18.32	0.00	0.00	0.00	0.00	0.00	0.00	0.00	0.00	0.00	7.89	2.32	18.32	F	انث
10.97	1.60	17.56	0.00	0.00	0.00	0.00	0.00	0.00	12.54	1.32	16.55	10.81	1.64	17.69	Co	مختلطة
9.99	1.82	18.20	0.00	0.00	0.00	8.41	2.91	24.46	12.76	1.33	16.95	10.00	1.79	17.88	T	مجموع
12.48	2.23	27.86	0.00	0.00	0.00	7.42	2.68	19.90	19.23	1.60	30.76	18.12	1.91	34.64	M	ذكور
14.79	1.99	29.50	0.00	0.00	0.00	0.00	0.00	0.00	0.00	0.00	0.00	14.79	1.99	29.50	F	انث
15.80	1.55	24.49	0.00	0.00	0.00	1.56	3.25	5.08	16.39	1.50	24.61	15.89	1.56	24.78	Co	مختلطة
14.73	1.75	25.75	0.00	0.00	0.00	6.94	2.72	18.89	16.52	1.51	24.89	16.15	1.71	27.59	T	مجموع
15.75	1.75	27.49	26.60	1.32	34.98	8.25	2.98	24.54	15.14	1.55	23.48	15.40	1.76	27.12	M	ذكور
17.75	1.72	30.61	26.44	1.35	35.65	10.27	3.90	40.03	12.15	1.90	23.10	17.21	1.75	30.19	F	انث
15.02	1.47	22.16	27.31	1.30	35.42	10.42	2.81	29.29	14.08	1.42	19.95	15.88	1.54	24.41	Co	مختلطة
15.70	1.58	24.87	26.58	1.33	35.30	8.70	3.05	26.56	14.08	1.43	20.17	16.00	1.66	26.57	T	مجموع

مقارنة إحصائية بإعداد الشعب حسب السلطة المشرفة والجنس للسنوات العشر الاخيرة

Comparative Statistic of Class-Units by Authority & Gender for the Last Ten Years

المجموع	وكالة الغوث	حكومية أخرى	المدارس الخاصة	وزارة التربية	الجنس	السنة الدراسية
Total	UNRWA	Other Governmental	Private Schools	Ministry of Education	Gender	Scholastic Year
18678	1676	607	1518	14877	M ذكور	2005-2004
18882	1655	94	1151	15982	F اناث	
17779	65	42	10754	6918	co مختلط	
55339	3396	743	13423	37777	T مجموع	
18719	1588	711	1505	14915	M ذكور	2006-2005
18767	1593	104	1146	15924	F اناث	
19547	176	53	12062	7256	co مختلط	
57033	3357	868	14713	38095	T مجموع	
18661	1629	522	1256	15254	M ذكور	2007-2006
19536	1605	157	1052	16722	F اناث	
20507	134	79	13071	7223	co مختلط	
58704	3368	758	15379	39199	T مجموع	
19013	1631	566	1281	15535	M ذكور	2008-2007
19910	1594	125	1115	17076	F اناث	
21349	135	44	13620	7550	co مختلط	
60272	3360	735	16016	40161	T مجموع	
19118	1635	493	1299	15691	M ذكور	2009-2008
20168	1594	82	1133	17359	F اناث	
22046	137	118	13940	7851	co مختلط	
61332	3366	693	16372	40901	T مجموع	
20976	1670	387	2693	16227	M ذكور	2010-2009
21251	1575	67	1902	17707	F اناث	
20706	163	29	12471	8043	co مختلط	
62933	3408	483	17065	41977	T مجموع	
21314	1664	425	2896	16329	M ذكور	2011-2010
21672	1566	68	2059	17979	F اناث	
21681	154	29	13117	8381	co مختلط	
64667	3384	522	18072	42689	T مجموع	
21772	1636	451	3158	16527	M ذكور	2012-2011
22117	1569	67	2206	18275	F اناث	
22738	161	31	13861	8685	co مختلط	
66627	3366	549	19225	43487	T مجموع	
22397	1629	477	3511	16780	M ذكور	2013-2012
22661	1552	67	2412	18630	F اناث	
23697	167	31	14416	9083	co مختلط	
68755	3348	575	20339	44493	T مجموع	
72991	3352	588	21926	47125	T مجموع	2014-2013
23335	1632	493	3730	17480	M ذكور	
23984.9	1546	65	2560	19813.9	F اناث	
25671.1	174	30	15636	9831.1	co مختلط	
75548	3398	622	23365	48163	T مجموع	2015-2014
23996.1	1660	520	4086	17730.1	M ذكور	
24577	1569	69	2778	20161	F اناث	
26974.9	169	33	16501	10271.9	co مختلط	
76359	3307	672	24760	47620	T مجموع	2016-2015
23487	1618	568	4275	17026	M ذكور	
24347	1500	69	2945	19833	F اناث	
28526	189	35	17541	10761	co مختلط	

توزيع المعلمين في إقليم الوسط حسب السلطة والمحافظه والجنس في المدن والقرى للعام ٢٠١٥-٢٠١٦

Distribution of Teachers in Middle Region by Authority, Governorate & Gender in Rural & Urban Areas for The Year 2015-2016

المجموع العام			وكالة الغوث الدولية			حكومية اخرى			مدارس خاصة			وزارة التربية والتعليم			الجنس Gender	المحافظة Governorate
Grand Total			UNRWA			Other Governmental			Private Schools			Ministry of Education				
مجموع Total	قرى Rural	مدن Urban	مجموع Total	قرى Rural	مدن Urban	مجموع Total	قرى Rural	مدن Urban	مجموع Total	قرى Rural	مدن Urban	مجموع Total	قرى Rural	مدن Urban		
11141	1596	9545	925	61	864	189	88	101	2907	26	2881	7120	1421	5699	M	ذكور
31316	3377	27939	1003	22	981	136	0	136	17614	461	17153	12563	2894	9669	F	اناث
42457	4973	37484	1928	83	1845	325	88	237	20521	487	20034	19683	4315	15368	T	مجموع
2300	1224	1076	276	123	153	14	0	14	237	58	179	1773	1043	730	M	ذكور
5708	2285	3423	311	65	246	12	0	12	2051	573	1478	3334	1647	1687	F	اناث
8008	3509	4499	587	188	399	26	0	26	2288	631	1657	5107	2690	2417	T	مجموع
4453	838	3615	346	0	346	174	0	174	282	0	282	3651	838	2813	M	ذكور
9432	1241	8191	381	0	381	216	0	216	3132	125	3007	5703	1116	4587	F	اناث
13885	2079	11806	727	0	727	390	0	390	3414	125	3289	9354	1954	7400	T	مجموع
1149	615	534	49	0	49	43	43	0	76	0	76	981	572	409	M	ذكور
2396	1091	1305	46	0	46	0	0	0	683	95	588	1667	996	671	F	اناث
3545	1706	1839	95	0	95	43	43	0	759	95	664	2648	1568	1080	T	مجموع
19043	4273	14770	1596	184	1412	420	131	289	3502	84	3418	13525	3874	9651	M	ذكور
48852	7994	40858	1741	87	1654	364	0	364	23480	1254	22226	23267	6653	16614	F	اناث
67895	12267	55628	3337	271	3066	784	131	653	26982	1338	25644	36792	10527	26265	T	مجموع

توزيع المعلمين في إقليم الشمال حسب السلطة والمحافظه والجنس في المدن والقرى للعام ٢٠١٥-٢٠١٦

Distribution of Teachers in North Region by Authority, Governorate & Gender in Rural & Urban Areas for The Year 2015-2016

المجموع العام			وكالة الغوث الدولية			حكومية اخرى			مدارس خاصة			وزارة التربية والتعليم			الجنس Gender	المحافظة Governorate
Grand Total			UNRWA			Other Governmental			Private Schools			Ministry of Education				
مجموع Total	قرى Rural	مدن Urban	مجموع Total	قرى Rural	مدن Urban	مجموع Total	قرى Rural	مدن Urban	مجموع Total	قرى Rural	مدن Urban	مجموع Total	قرى Rural	مدن Urban		
6951	2216	4735	437	51	386	18	0	18	251	58	193	6245	2107	4138	M ذكور	اربد Irbid
14331	4658	9673	352	47	305	0	0	0	4551	1168	3383	9428	3443	5985	F اناث	
21282	6874	14408	789	98	691	18	0	18	4802	1226	3576	15673	5550	10123	T مجموع	
3689	2987	702	14	0	14	275	275	0	42	0	42	3358	2712	646	M ذكور	المفرق Mafrq
5635	4349	1286	13	0	13	0	0	0	488	177	311	5134	4172	962	F اناث	
9324	7336	1988	27	0	27	275	275	0	530	177	353	8492	6884	1608	T مجموع	
1489	897	592	106	54	52	0	0	0	19	1	18	1364	842	522	M ذكور	جرش Jarash
2370	1013	1357	133	22	111	0	0	0	464	135	329	1773	856	917	F اناث	
3859	1910	1949	239	76	163	0	0	0	483	136	347	3137	1698	1439	T مجموع	
988	457	531	0	0	0	0	0	0	21	7	14	967	450	517	M ذكور	عجلون Ajloun
2117	823	1294	0	0	0	0	0	0	562	123	439	1555	700	855	F اناث	
3105	1280	1825	0	0	0	0	0	0	583	130	453	2522	1150	1372	T مجموع	
13117	6557	6560	557	105	452	293	275	18	333	66	267	11934	6111	5823	M ذكور	المجموع Tota
24453	10843	13610	498	69	429	0	0	0	6065	1603	4462	17890	9171	8719	F اناث	
37570	17400	20170	1055	174	881	293	275	18	6398	1669	4729	29824	15282	14542	T مجموع	

توزيع المعلمين في إقليم الجنوب حسب السلطة والمحافظة والجنس في المدن والقرى للعام ٢٠١٥-٢٠١٦

Distribution of Teachers in South Region by Authority, Governorate & Gender in Rural & Urban Areas for The Year 2015-2016

المجموع العام			وكالة الغوث الدولية			حكومية اخرى			مدارس خاصة			وزارة التربية والتعليم			الجنس Gender	المحافظة Governorate
Grand Total			UNRWA			Other Governmental			Private Schools			Ministry of Education				
مجموع Total	قرى Rural	مدن Urban	مجموع Total	قرى Rural	مدن Urban	مجموع Total	قرى Rural	مدن Urban	مجموع Total	قرى Rural	مدن Urban	مجموع Total	قرى Rural	مدن Urban		
2030	1381	649	0	0	0	88	39	49	54	13	41	1888	1329	559	M ذكور	الكرك Karak
4462	2804	1658	0	0	0	0	0	0	830	364	466	3632	2440	1192	F اناث	
6492	4185	2307	0	0	0	88	39	49	884	377	507	5520	3769	1751	T مجموع	
898	344	554	0	0	0	59	59	0	0	0	0	839	285	554	M ذكور	الطفيلة Tafila
1638	828	810	0	0	0	0	0	0	199	94	105	1439	734	705	F اناث	
2536	1172	1364	0	0	0	59	59	0	199	94	105	2278	1019	1259	T مجموع	
1230	828	402	0	0	0	349	349	0	4	4	0	877	475	402	M ذكور	معان Ma'an
2409	1097	1312	0	0	0	0	0	0	189	21	168	2220	1076	1144	F اناث	
3639	1925	1714	0	0	0	349	349	0	193	25	168	3097	1551	1546	T مجموع	
921	597	324	0	0	0	479	479	0	43	0	43	399	118	281	M ذكور	العقبة Aqaba
1965	488	1477	0	0	0	0	0	0	796	14	782	1169	474	695	F اناث	
2886	1085	1801	0	0	0	479	479	0	839	14	825	1568	592	976	T مجموع	
5079	3150	1929	0	0	0	975	926	49	101	17	84	4003	2207	1796	M ذكور	المجموع Total
10474	5217	5257	0	0	0	0	0	0	2014	493	1521	8460	4724	3736	F اناث	
15553	8367	7186	0	0	0	975	926	49	2115	510	1605	12463	6931	5532	T مجموع	

توزيع المعلمين حسب السلطة والجنس والملكية في المملكة للعام ٢٠١٦-٢٠١٥

Distribution of Teachers by Authority, Gender & Ownership in the Kingdom for The Year 2015-2016

المجموع العام			وكالة الغوث الدولية			حكومية اخرى			مدارس خاصة			وزارة التربية والتعليم			الجنس Gender	المملكة Kingdom
Grand Total			UNRWA			Other Governmental			Private Schools			Ministry of Education				
مجموع Total	مستأجر Rented	ملك Owned	مجموع Total	مستأجر Rented	ملك Owned	مجموع Total	مستأجر Rented	ملك Owned	مجموع Total	مستأجر Rented	ملك Owned	مجموع Total	مستأجر Rented	ملك Owned		
37239	4293	32946	2153	438	1715	1688	18	1670	3936	1635	2301	29462	2202	27260	M ذكور	
83779	23011	60768	2239	590	1649	364	12	352	31559	14764	16795	49617	7645	41972	F اناث	
121018	27304	93714	4392	1028	3364	2052	30	2022	35495	16399	19096	79079	9847	69232	T مجموع	

توزيع المعلمين حسب السلطة والجنس والفترة في المملكة للعام ٢٠١٦-٢٠١٥

Distribution of Teachers by Authority, Gender & Shift in the Kingdom for The Year 2015-2016

المجموع العام			وكالة الغوث الدولية			حكومية اخرى			مدارس خاصة			وزارة التربية والتعليم			الجنس Gender	المملكة Kingdom
Grand Total			UNRWA			Other Governmental			Private Schools			Ministry of Education				
مجموع Total	فترتين double shift	فترة One shift	مجموع Total	فترتين double shift	فترة One shift	مجموع Total	فترتين double shift	فترة One shift	مجموع Total	فترتين double shift	فترة One shift	مجموع Total	فترتين double shift	فترة One shift		
37239	4293	32946	2153	1843	310	1688	0	1688	3936	0	3936	29462	3023	26439	M ذكور	
83779	23011	60768	2239	2041	198	364	0	364	31559	0	31559	49617	8114	41503	F اناث	
121018	27304	93714	4392	3884	508	2052	0	2052	35495	0	35495	79079	11137	67942	T مجموع	

توزيع المعلمين حسب السلطة والجنس والمرحلة في المملكة للعام ٢٠١٥-٢٠١٦

Distribution of Teachers by Authority, Gender & Cycle in The Kingdom for The Year 2015-2016

المجموع العام				وكالة الغوث الدولية				حكومية اخرى				مدارس خاصة				وزارة التربية والتعليم				الجنس Gender	المملكة Kingdom
Grand Total				UNRWA				Other Governmental				Private Schools				Ministry of Education					
مجموع Total	ثانوي Secondary	اساسي Basic	روضة Kindergarten	مجموع Total	ثانوي Secondary	اساسي Basic	روضة Kindergarten	مجموع Total	ثانوي Secondary	اساسي Basic	روضة Kindergarten	مجموع Total	ثانوي Secondary	اساسي Basic	روضة Kindergarten	مجموع Total	ثانوي Secondary	اساسي Basic	روضة Kindergarten		
37239	7639	29600	0	2153	58	2095	0	1688	505	1183	0	3936	1162	2774	0	29462	5914	23548	0	M ذكور	
83779	10053	65726	8000	2239	0	2239	0	364	83	275	6	31559	2511	22339	6709	49617	7459	40873	1285	F اناث	
121018	17692	95326	8000	4392	58	4334	0	2052	588	1458	6	35495	3673	25113	6709	79079	13373	64421	1285	T مجموع	

توزيع المعلمين حسب السلطة والجنس في المدن والقرى في المملكة للعام ٢٠١٥-٢٠١٦

Distribution of Teachers by Authority & Gender in Rural & Urban Areas in The Kingdom for The Year 2015-2016

المجموع العام			وكالة الغوث الدولية			حكومية اخرى			مدارس خاصة			وزارة التربية والتعليم			الجنس Gender	المملكة Kingdom
Grand Total			UNRWA			Other Governmental			Private Schools			Ministry of Education				
مجموع Total	قرى Rural	مدن Urban	مجموع Total	قرى Rural	مدن Urban	مجموع Total	قرى Rural	مدن Urban	مجموع Total	قرى Rural	مدن Urban	مجموع Total	قرى Rural	مدن Urban		
37239	13980	37239	2153	289	1864	1688	1332	356	3936	167	3769	29462	12192	17270	M ذكور	
83779	24054	83779	2239	156	2083	364	0	364	31559	3350	28209	49617	20548	29069	F اناث	
121018	38034	121018	4392	445	3947	2052	1332	720	35495	3517	31978	79079	32740	46339	T مجموع	

توزيع المعلمين حسب السلطة والفترة والملكية والجنس في المدن القرى للعام ٢٠١٥ - ٢٠١٦

Distribution of Teachers by Authority, Shifts, Ownership & Gender in Rural & Urban Areas for The Year 2015-2016

المجموع العام	وكالة الغوث الدولية	حكومية اخرى	التعليم الخاص	وزارة التربية والتعليم	الجنس Gender	الفترة Shift	الملكية Ownership	تصنيف المنطقة Area
Grand Total	UNRWA	Other Governmental	Private Schools	Ministry of Education				
16669	240	338	2202	13889	M ذكور	فترة One Shift	ملك Owned	مدينة Urban
34864	163	352	15165	19184	F اناث			
51533	403	690	17367	33073	T مجموع			
3471	1216	0	0	2255	M ذكور	فترتين Double Shift		
6718	1367	0	0	5351	F اناث			
10189	2583	0	0	7606	T مجموع			
2548	34	18	1567	929	M ذكور	فترة One Shift	مستأجر Rented	مدينة Urban
16372	13	12	13044	3303	F اناث			
18920	47	30	14611	4232	T مجموع			
571	374	0	0	197	M ذكور	فترتين Double Shift		
1771	540	0	0	1231	F اناث			
2342	914	0	0	1428	T مجموع			
12005	21	1332	99	10553	M ذكور	فترة One Shift	ملك Owned	قرية Rural
17678	22	0	1630	16026	F اناث			
29683	43	1332	1729	26579	T مجموع			
801	238	0	0	563	M ذكور	فترتين Double Shift		
1508	97	0	0	1411	F اناث			
2309	335	0	0	1974	T مجموع			
1151	15	0	68	1068	M ذكور	فترة One Shift	مستأجر Rented	قرية Rural
4710	0	0	1720	2990	F اناث			
5861	15	0	1788	4058	T مجموع			
23	15	0	0	8	M ذكور	فترتين Double Shift		
158	37	0	0	121	F اناث			
181	52	0	0	129	T مجموع			
37239	2153	1688	3936	29462	M ذكور	المجموع Total		
83779	2239	364	31559	49617	F اناث			
121018	4392	2052	35495	79079	T مجموع			

توزيع المعلمين في المملكة حسب المحافظة والمديرية والمؤهل العلمي للعام ٢٠١٥-٢٠١٦

Distribution of Teachers in The Kingdom of Jordan by Governorate, Directorate & Qualification for The Year 2015-2016

المجموع	دكتوراة	ماجستير	دبلوم عالي	بكالوريوس	كلية مجتمع	ثانوية عامة	المديرية		المحافظة
Total	PHD	MA	High Diploma	BA	Diploma	GSC	Directorate		Governorate
9200	20	435	369	8086	290	0	Amman Qasbah	قصبه عمان	العاصمة Capital
8748	26	99	275	7898	450	0	Aljamaah	الجامعه	
1400	4	15	35	1218	128	0	Sahab	سحاب	
5870	9	159	238	4645	819	0	Al-qwesmeh	القويسمه	
9057	8	280	15	8442	312	0	Marka	ماركا	
3789	10	102	101	3158	418	0	Wadi Alseer	وادي السير	
1750	3	53	26	1501	166	1	Naaor	ناعور	
1625	0	36	55	1366	167	1	JezeH	الجزيرة	
1018	0	16	34	830	138	0	Mowaqar	الموقر	
42457	80	1195	1148	37144	2888	2	Total المجموع		
3303	2	95	134	2528	544	0	Salt	قصبه السلط	البلقاء Balqa
880	0	19	36	695	130	0	South Shouna	الشونة الجنوبية	
1082	1	15	75	844	147	0	Deir Alla	ديرعلا	
2743	1	88	95	2253	306	0	Ain Albasha	عين الباشا	
8008	4	217	340	6320	1127	0	Total المجموع		
7079	5	255	290	5502	1027	0	Zarqa1	الزرقاء الاولى	الزرقاء Zarka
2479	1	65	69	2097	247	0	Zarqa2	الزرقاء الثانية	
4327	3	146	168	3398	612	0	Rusaifa	الرصيفة	
13885	9	466	527	10997	1886	0	Total المجموع		
2421	7	69	113	1898	334	0	Madaba	مادبا	مادبا Madaba
1124	0	29	48	961	86	0	Theeban	ذيبان	
3545	7	98	161	2859	420	0	Total المجموع		
7618	19	415	139	5973	1072	0	Irbed Qasbah	قصبه اربد	اربد Irbid
2585	8	139	175	1928	335	0	Bani Obaid	بني عبيد	
1055	5	67	72	786	125	0	North Mazar	المزار الشمالي	
1364	6	80	75	1023	180	0	Al-taibein & Al-wastaniyah	لواني الطيبه و الوسطيه	
1676	3	73	133	1231	236	0	North Ghour	الاغوار الشماليه	
2766	7	180	125	2135	319	0	Ramtha	الرمثا	
2258	3	121	85	1794	255	0	Alkoura	الكورة	
1960	6	121	82	1500	251	0	Kenana	بني كنانه	
21282	57	1196	886	16370	2773	0	Total المجموع		
3363	8	195	195	2623	342	0	Mafraq	قصبه المفرق	المفرق Mafraq
2615	4	77	149	2215	170	0	North East Badia	البادية الشماليه الشرقيه	
3346	8	102	195	2717	324	0	North West Badia	البادية الشماليه الغربيه	
9324	20	374	539	7555	836	0	Total المجموع		
3859	15	180	140	3155	369	0	Jarash	جرش	جرش Jarash
3859	15	180	140	3155	369	0	Total المجموع		
3105	4	160	114	2440	387	0	Ajloun	عجلون	عجلون Ajloun
3105	4	160	114	2440	387	0	Total المجموع		
2482	1	105	146	1859	371	0	Karak	قصبه الكرك	الكرك Karak
867	0	17	26	722	102	0	South Ghour	الاغوار الجنوبيه	
1253	1	55	52	1014	131	0	Alqaser	القصر	
1890	2	77	98	1448	265	0	South Mazar	المزار الجنوبي	
6492	4	254	322	5043	869	0	Total المجموع		
1877	3	50	69	1479	276	0	Tafila	الطفيله	الطفيله Tafila
659	1	12	31	528	87	0	Bsaira	لواء بصيرا	
2536	4	62	100	2007	363	0	Total المجموع		
1204	0	10	39	994	161	0	Ma'an	معان	معان Ma'an
1121	0	16	34	952	119	0	South Badia	البادية الجنوبيه	
788	0	19	24	637	108	0	Petra	البتراء	
526	0	5	5	430	86	0	Shobak	الشوبك	
3639	0	50	102	3013	474	0	Total المجموع		
2886	0	40	98	2383	365	0	Aqaba	العقبه	العقبه Aqaba
2886	0	40	98	2383	365	0	Total المجموع		
121018	204	4292	4477	99286	12757	2	Grand Total المجموع العام		

توزيع المعلمين في وزارة التربية والتعليم حسب السلطة والمحافظه والمديرية والمؤهل العلمي للعام ٢٠١٥-٢٠١٦

Distribution of Teachers in The Ministry of Education by Governorate, Directorate & Qualification for The Year 2015-2016

المجموع	دكتوراة	ماجستير	دبلوم عالي	بكالوريوس	كلية مجتمع	ثانوية عامة	المديرية		المحافظة
Total	PHD	MA	High Diploma	BA	Diploma	GSC	Directorate		Gvernorate
4175	11	207	250	3162	545	0	Amman Qasbah	قصبه عمان	العاصمة Capital
1754	8	130	125	1213	278	0	Aljamaah	الجامعه	
946	2	20	45	799	80	0	Sahab	سحاب	
2688	3	95	205	2025	360	0	Al-qwesmeh	القومسمه	
5108	4	261	290	3957	596	0	Marka	ماركا	
1472	4	75	60	1143	190	0	Wadi Alseer	وادي السير	
1132	2	25	20	1014	70	1	Naaor	ناعور	
1431	0	42	50	1164	174	1	JezeH	الجزيرة	
977	0	19	35	782	141	0	Mowaqar	الموقر	
19683	34	874	1080	15259	2434	2	Total المجموع		
2062	2	79	110	1541	330	0	Salt	قصبه السلط	البلقاء Balqa
749	0	13	30	580	126	0	South Shouna	الشونة الجنوبية	
972	1	19	72	740	140	0	Deir Alla	ديرعلا	
1324	1	45	90	998	190	0	Ain Albasha	عين الباشا	
5107	4	156	302	3859	786	0	Total المجموع		
4437	6	211	257	3383	580	0	Zarqa1	الزرقاء الاولى	الزرقاء Zarka
2204	1	65	78	1835	225	0	Zarqa2	الزرقاء الثانية	
2713	3	105	140	2137	328	0	Rusaifa	الرصيفة	
9354	10	381	475	7355	1133	0	Total المجموع		
1613	6	60	95	1213	239	0	Madaba	مادبا	مادبا Madaba
1035	0	35	50	850	100	0	Theeban	ذبيان	
2648	6	95	145	2063	339	0	Total المجموع		
5025	20	310	55	4002	638	0	Irbed Qasbah	قصبه اربد	اربد Irbid
1302	5	90	85	927	195	0	Bani Obaid	بني عبيد	
926	5	70	45	692	114	0	North Mazar	المزار الشمالي	
1196	2	82	55	887	170	0	Al-taibeh & Al-wasteiah	لواني الطيبه و الوسطيه	
1234	3	62	131	823	215	0	North Ghour	الاغوار الشماليه	
2108	5	145	115	1638	205	0	Ramtha	الرمثا	
1992	3	115	85	1582	207	0	Alkoura	الكورة	
1890	5	125	80	1428	252	0	Kenana	بني كنانه	
15673	48	999	651	11979	1996	0	Total المجموع		
2946	6	185	190	2268	297	0	Mafraq	قصبه المفرق	المفرق Mafraq
2404	1	84	120	2019	180	0	North East Badia	البادية الشمالية الشرقية	
3142	4	107	180	2498	353	0	North West Badia	البادية الشمالية الغربية	
8492	11	376	490	6785	830	0	Total المجموع		
3137	12	160	120	2540	305	0	Jarash	جرش	جرش Jarash
3137	12	160	120	2540	305	0	Total المجموع		
2522	2	145	105	1960	310	0	Ajloun	عجلون	عجلون Ajloun
2522	2	145	105	1960	310	0	Total المجموع		
2049	1	101	120	1507	320	0	Karak	قصبه الكرك	الكرك Karak
826	0	20	25	681	100	0	South Ghour	الاغوار الجنوبية	
1142	1	60	45	903	133	0	Alqaser	القصر	
1503	2	65	81	1125	230	0	South Mazar	المزار الجنوبي	
5520	4	246	271	4216	783	0	Total المجموع		
1724	3	50	76	1225	370	0	Tafila	الطفيلة	الطفيلة Tafila
554	1	15	32	418	88	0	Bsaira	لواء بصيرا	
2278	4	65	108	1643	458	0	Total المجموع		
825	0	10	38	662	115	0	Ma'an	معان	معان Ma'an
1100	0	16	30	889	165	0	South Badia	البادية الجنوبية	
676	0	20	20	521	115	0	Petra	البتراء	
496	0	10	11	370	105	0	Shobak	الشوبك	
3097	0	56	99	2442	500	0	Total المجموع		
1568	0	35	56	1252	225	0	Aqaba	العقبة	العقبة Aqaba
1568	0	35	56	1252	225	0	Total المجموع		
79079	135	3588	3902	61353	10099	2	Grand Total المجموع العام		

توزيع مدراء المدارس في المملكة حسب الإقليم والمحافظه والمديرية والجنس للعام ٢٠١٦-٢٠١٥

Distribution of Principals in the Kingdom by Province, Governorate, Directorate & Gender for The Year 2015-2016

مجموع	اناث	ذكور	المحافظة	المديرية	الاقليم
T	F	M	Governorate	Directorate	Province
199	121	78	العاصمة Capital	لواء قصبه عمان	القليم الوسط Middle Province
69	40	29		لواء الجامعة	
34	19	15		لواء سحاب	
104	65	39		لواء القويسمة	
190	117	73		لواء ماركا	
73	45	28		لواء وادي السير	
53	32	21		لواء ناعور	
102	65	37		لواء الجيزه	
58	35	23		لواء الموقر	
1388	1358	30		ادارة التعليم الخاص	
226	192	34		قصبه السلط	
50	37	13	الشونة الجنوبية		
62	41	21	ديرعلا		
144	117	27	عين الباشا		
378	298	80	الزرقاء الاولى	الزرقاء Zarka	
157	116	41	الزرقاء الثانية		
223	181	42	الرصيصة	مادبا Madaba	
128	93	35	مادبا		
69	51	18	ذيبان		
3707	3023	684	المجموع Total		
464	373	91	اربد Irbid	لواء قصبه اربد	القليم الشمال North Province
181	157	24		لواء بني عبيد	
62	43	19		لواء المزار الشمالي	
75	54	21		لواني الطيبة والوسطية	
102	71	31		الاغوار الشمالية	
149	116	33		الرمثا	
135	103	32		الكورة	
118	81	37		بني كنانة	
227	162	65		قصبه المفرق	
170	109	61		البادية الشمالية الشرقية	
187	120	67	البادية الشمالية الغربية		
273	197	76	جرش Jarash	عجلون Ajloun	
204	160	44	عجلون		
2347	1746	601	المجموع Total		
152	111	41	الكرك Karak	قصبه الكرك	القليم الجنوب South Province
44	29	15		الاغوار الجنوبية	
76	54	22		القصر	
125	100	25	المزار الجنوبي	الطفيلة Tafila	
109	79	30	الطفيلة		
43	31	12	لواء بصيرا	معان Ma'an	
59	41	18	معان		
88	66	22	البادية الجنوبية		
52	40	12	البتراء		
38	24	14	الشوبك		
121	92	29	العقبة Aqaba	العقبة Aqaba	
907	667	240	المجموع Total		
6961	5436	1525	المجموع Total		

توزيع الإداريين والفنيين في المدارس حسب السلطة والأقليم والمحافظه والجنس للعام ٢٠١٦-٢٠١٥

Distribution of Administrators & Technicians in Schools by Authority, Province, Governorate, & Gender for The Year 2015-2016

المجموع	وكالة الغوث	حكومية اخرى	المدارس الخاصة	وزارة التربية	الجنس	المحافظة	الاقليم
Total	UNRWA	Other Governmental	Private Schools	Ministry of Education	Gender	Governorate	Province
1341	57	15	407	862	M ذكور	العاصمة Capital	القيم الوسطى Middle Province
4189	64	53	2416	1656	F اناث		
5530	121	68	2823	2518	T مجموع		
258	10	6	32	210	M ذكور	البلقاء Balqa	
680	21	1	238	420	F اناث		
938	31	7	270	630	T مجموع		
436	23	10	48	355	M ذكور	الزرقاء Zarqa	
1048	26	104	328	590	F اناث		
1484	49	114	376	945	T مجموع		
153	4	3	8	138	M ذكور	مادبا Madaba	
293	2	0	70	221	F اناث		
446	6	3	78	359	T مجموع		
2188	94	34	495	1565	M ذكور	المجموع Total	
6210	113	158	3052	2887	F اناث		
8398	207	192	3547	4452	T مجموع		
787	21	3	58	705	M ذكور	اربد Irbid	القيم الشمال North Province
1769	23	0	574	1172	F اناث		
2556	44	3	632	1877	T مجموع		
495	1	24	6	464	M ذكور	المفرق Mafraq	
706	1	0	72	633	F اناث		
1201	2	24	78	1097	T مجموع		
172	6	0	9	157	M ذكور	جرش Jarash	
288	6	0	58	224	F اناث		
460	12	0	67	381	T مجموع		
91	0	0	5	86	M ذكور	عجلون Ajloun	
221	0	0	66	155	F اناث		
312	0	0	71	241	T مجموع		
1545	28	27	78	1412	M ذكور	المجموع Total	
2984	30	0	770	2184	F اناث		
4529	58	27	848	3596	T مجموع		
296	0	15	14	267	M ذكور	الكرك Karak	القيم الجنوب South Province
704	0	0	104	600	F اناث		
1000	0	15	118	867	T مجموع		
138	0	4	2	132	M ذكور	الطفيلة Tafila	
268	0	0	28	240	F اناث		
406	0	4	30	372	T مجموع		
159	0	28	3	128	M ذكور	معان Ma'an	
330	0	0	32	298	F اناث		
489	0	28	35	426	T مجموع		
110	0	51	8	51	M ذكور	العقبة Aqaba	
266	0	1	106	159	F اناث		
376	0	52	114	210	T مجموع		
703	0	98	27	578	M ذكور	المجموع Total	
1568	0	1	270	1297	F اناث		
2271	0	99	297	1875	T مجموع		
4436	122	159	600	3555	M ذكور	المجموع العام Grand Total	
10762	143	159	4092	6368	F اناث		
15198	265	318	4692	9923	T مجموع		

توزيع المعلمين في وزارة التربية والتعليم حسب الإقليم والمحافظات والمديرية والجنس للعام

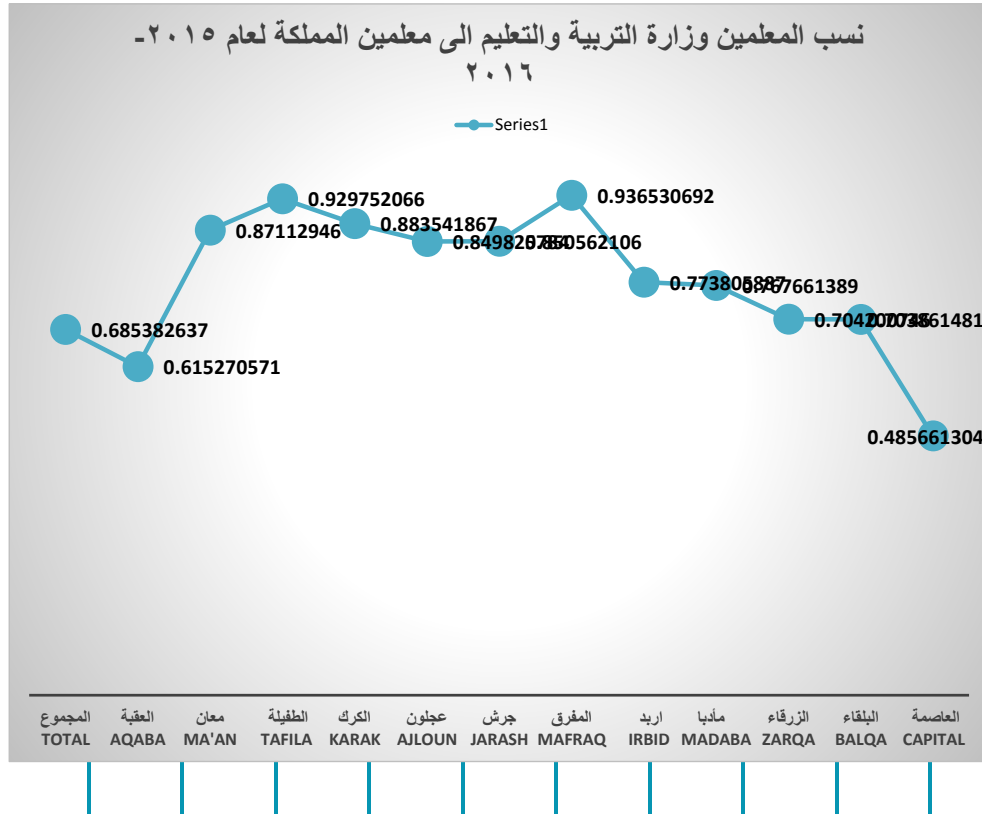
٢٠١٦-٢٠١٥

Distribution of Teachers in the M.O.E by Province, Governorate, Directorate & Gender for The Year 2015-2016

مجموع	اناث	ذكور	المحافظة	المديرية	الإقليم	
T	F	M	Governorate	Directorate	Province	
4175	2629	1546	Amman Qasbah	لواء قصبه عمان	القليم الوسط	
1754	1136	618	Aljamaah	لواء الجامعة		
946	649	297	Sahab	لواء سحاب		
2688	1808	880	Al-qwesmeh	لواء القويسمة		
5108	3212	1896	Marka	لواء ماركا		
1472	930	542	Wadi Alseer	لواء وادي السير		
1132	728	404	Naaor	لواء ناعور		
1431	900	531	Jezeah	لواء الجيزه		
977	571	406	Mowaqar	لواء الموقر		
2062	1384	678	Salt	قصبه السلط		البلقاء
749	485	264	South Shouna	الشونة الجنوبية		
972	592	380	Deir Alla	ديرعلا		
1324	873	451	Ain Albasha	عين الباشا		الزرقاء
4437	2751	1686	Zarqa1	الزرقاء الاولى		
2204	1252	952	Zarqa2	الزرقاء الثانية		
2713	1700	1013	Rusaifa	الرصيفة		مادبا
1613	992	621	Madaba	مادبا		
1035	675	360	Theeban	ذيبان		
36792	23267	13525	المجموع Total			
5025	2969	2056	Irbed Qasbah	لواء قصبه اربد	القليم الشمال	
1302	824	478	Bani Obaid	لواء بني عبيد		
926	507	419	North Mazar	لواء المزار الشمالي		
1196	769	427	Ar-taibeh & Al-wastaiyah	لواني الطيبة والوسطية		
1234	761	473	North Ghour	الاغوار الشمالية		
2108	1242	866	Ramtha	الرمثا		
1992	1228	764	Alkoura	الكورة		
1890	1128	762	Bani kenana	بني كنانة		
2946	1736	1210	Mafraq	قصبه المفرق		المفرق
2404	1410	994	North East Badia	البادية الشمالية الشرقية		
3142	1988	1154	North west Badia	البادية الشمالية الغربية		
3137	1773	1364	Jarash	جرش		جرش
2522	1555	967	Ajloun	عجلون		عجلون
29824	17890	11934	المجموع Total			
2049	1330	719	Karak	قصبه الكرك	الكرك	
826	530	296	South Ghour	الأغوار الجنوبية		
1142	769	373	Alqaser	القصر		
1503	1003	500	South Mazar	المزار الجنوبي	الطفيلة	
1724	1070	654	Tafila	الطفيلة		
554	369	185	Bcaira	لواء بصيرا	معان	
826	541	285	Ma'an	معان		
1100	828	272	South Badia	البادية الجنوبية		
676	511	165	Petra	البتراء		
495	340	155	Shobak	الشوبك		
1568	1169	399	Aqaba	العقبة	العقبة	
12463	8460	4003	المجموع Total			
79079	49617	29462	المجموع Total			

نسب المعلمين وزارة التربية والتعليم الى معلمين المملكة لعام ٢٠١٥-٢٠١٦

Percentage of MOE Teachers to Total Teachers in The kingdom by Governorate for The Year 2015-2016



المحافظة Governorate	اجمالي المعلمين Total	وزارة التربية والتعليم Ministry of Education	النسبة المئوية %
العاصمة Capital	42457	19683	46.36
البلقاء Balqa	8008	5107	63.77
الزرقاء Zarqa	13885	9354	67.37
مادبا Madaba	3545	2648	74.70
اربد Irbid	21282	15673	73.64
المفرق Mafraq	9324	8492	91.08
جرش Jarash	3859	3137	81.29
عجلون Ajloun	3105	2522	81.22
الكرك Karak	6492	5520	85.03
الطفيلة Tafila	2536	2278	89.83
معان Ma'an	3639	3097	85.11
العقبة Aqaba	2886	1568	54.33
المجموع Total	121018	79079	65.34

مقارنة احصائية باعداد المعلمين حسب السلطة المشرفة والجنس للسنوات العشر الاخيرة

Comparative Statistic of Teachers by Authority & Gender for the Last Ten Years

المجموع	وكالة الغوث	حكومية اخرى	المدارس الخاصة	وزارة التربية	الجنس	السنة الدراسية
Total	UNRWA	Other Governmental	Private Schools	Ministry of Education	Gender	Scholastic Year
30514	2105	1121	2874	24414	M ذكور	2005-2004
53009	2115	242	15678	34974	F اناث	
83523	4220	1363	18552	59388	T مجموع	
30833	2057	1087	2968	24721	M ذكور	2006-2005
52818	2041	271	16341	34165	F اناث	
83651	4098	1358	19309	58886	T مجموع	
31427	2085	1029	3059	25254	M ذكور	2007-2006
57777	2196	308	18304	36969	F اناث	
89204	4281	1337	21363	62223	T مجموع	
31722	2099	1143	3154	25326	M ذكور	2008-2007
60469	2205	259	19779	38226	F اناث	
92191	4304	1402	22933	63552	T مجموع	
32292	2051	1056	3127	26058	M ذكور	2009-2008
61934	2319	274	20229	39112	F اناث	
94226	4370	1330	23356	65170	T مجموع	
33830	2187	906	3179	27558	M ذكور	2010-2009
65619	2318	266	20900	42135	F اناث	
99449	4505	1172	24079	69693	T مجموع	
34471	2194	1034	3180	28063	M ذكور	2011-2010
68162	2299	298	22447	43118	F اناث	
102633	4493	1332	25627	71181	T مجموع	
35400	2156	1130	3213	28901	M ذكور	2012-2011
71003	2301	348	23642	44712	F اناث	
106403	4457	1478	26855	73613	T مجموع	
35995	2145	1086	3483	29281	M ذكور	2013-2012
74018	2284	274	25340	46120	F اناث	
110013	4429	1360	28823	75401	T مجموع	
36709	2128	1228	3401	29952	M ذكور	2014-2013
78208	2307	253	26894	48754	F اناث	
114917	4435	1481	30295	78706	T مجموع	
37006	2152	1420	3424	30010	M ذكور	2015-2014
79736	2284	303	28413	48736	F اناث	
116742	4436	1723	31837	78746	T مجموع	
37239	2153	1688	3936	29462	M ذكور	2016-2015
83779	2239	364	31559	49617	F اناث	
121018	4392	2052	35495	79079	T مجموع	

توزيع الطلاب حسب السلطة والجنس والملكية في المملكة للعام ٢٠١٥-٢٠١٦

Distribution of Students by Authority, Gender & Ownership in the Kingdom for The Year 2015-2016

المجموع العام			وكالة الغوث الدولية			حكومية أخرى			مدارس خاصة			وزارة التربية والتعليم			الجنس Gender	المملكة Kingdom
Grand Total			UNRWA			Other Governmental			Private Schools			Ministry of Education				
مجموع Total	مستأجر Rented	ملك Owned	مجموع Total	مستأجر Rented	ملك Owned	مجموع Total	مستأجر Rented	ملك Owned	مجموع Total	مستأجر Rented	ملك Owned	مجموع Total	مستأجر Rented	ملك Owned		
956729	214981	741748	59482	9650	49832	14511	347	14164	294961	137670	157291	587775	67314	520461	M	ذكور
942551	176931	765620	57270	11057	46213	3334	89	3245	204506	93109	111397	677441	72676	604765	F	إناث
1899280	391912	1507368	116752	20707	96045	17845	436	17409	499467	230779	268688	1265216	139990	1125226	T	مجموع

توزيع الطلاب حسب السلطة والجنس والفترة في المملكة للعام ٢٠١٥-٢٠١٦

Distribution of Students by Authority, Gender & Shift in the Kingdom for The Year 2015-2016

المجموع العام			وكالة الغوث الدولية			حكومية أخرى			مدارس خاصة			وزارة التربية والتعليم			الجنس Gender	المملكة Kingdom
Grand Total			UNRWA			Other Governmental			Private Schools			Ministry of Education				
مجموع Total	فترتين double shift	فترة One shift	مجموع Total	فترتين double shift	فترة One shift	مجموع Total	فترتين double shift	فترة One shift	مجموع Total	فترتين double shift	فترة One shift	مجموع Total	فترتين double shift	فترة One shift		
956729	145346	811383	59482	52694	6788	14511	0	14511	294961	0	294961	587775	92652	495123	M	ذكور
942551	195681	746870	57270	52381	4889	3334	0	3334	204506	0	204506	677441	143300	534141	F	إناث
1899280	341027	1558253	116752	105075	11677	17845	0	17845	499467	0	499467	1265216	235952	1029264	T	مجموع

توزيع الطلاب حسب السلطة والجنس والمرحلة في المملكة للعام ٢٠١٥-٢٠١٦

Distribution of Students by Authority, Gender & Cycle in The Kingdom for The Year 2015-2016

المجموع العام				وكالة الغوث الدولية				حكومية اخرى				مدارس خاصة				وزارة التربية والتعليم				الجنس Gender	المملكة Kingdom
Grand Total				UNRWA				Other Governmental				Private Schools				Ministry of Education					
مجموع Total	ثانوي Secondary	اساسي Basic	روضة Kindergarten	مجموع Total	ثانوي Secondary	اساسي Basic	روضة Kindergarten	مجموع Total	ثانوي Secondary	اساسي Basic	روضة Kindergarten	مجموع Total	ثانوي Secondary	اساسي Basic	روضة Kindergarten	مجموع Total	ثانوي Secondary	اساسي Basic	روضة Kindergarten		
956729	85836	810736	60157	59482	555	58927	0	14511	2085	12285	141	294961	14357	232735	47869	587775	68839	506789	12147	M	ذكور
942551	103337	783809	55405	57270	0	57270	0	3334	431	2759	144	204506	12159	150223	42124	677441	90747	573557	13137	F	اناث
1899280	189173	1594545	115562	116752	555	116197	0	17845	2516	15044	285	499467	26516	382958	89993	1265216	159586	1080346	25284	T	مجموع

37.79093846

توزيع الطلاب حسب السلطة والجنس في المدن والقرى في المملكة للعام ٢٠١٥-٢٠١٦

Distribution of Students by Authority & Gender in Rural & Urban Areas in The Kingdom for The Year 2015-2016

المجموع العام			وكالة الغوث الدولية			حكومية اخرى			مدارس خاصة			وزارة التربية والتعليم			الجنس Gender	المملكة Kingdom
Grand Total			UNRWA			Other Governmental			Private Schools			Ministry of Education				
مجموع Total	قرى Rural	مدن Urban	مجموع Total	قرى Rural	مدن Urban	مجموع Total	قرى Rural	مدن Urban	مجموع Total	قرى Rural	مدن Urban	مجموع Total	قرى Rural	مدن Urban		
956729	247970	708759	59482	7856	51626	14511	9126	5385	294961	32398	262563	587775	198590	389185	M	ذكور
942551	237526	705025	57270	4204	53066	3334	13	3321	204506	18521	185985	677441	214788	462653	F	اناث
1899280	485496	1413784	116752	12060	104692	17845	9139	8706	499467	50919	448548	1265216	413378	851838	T	مجموع

توزيع الطلبة في اقليم الوسط حسب السلطة والمحافظه والمديرية والجنسية للعام ٢٠١٦-٢٠١٥

Distribution of Students in Middle Province by Authority, Governorate, Directorate & Nationality for The Year 2015-2016

المجموع العام			وكالة النوت الدولية			حكومية اخرى			مدارس خاصة			وزارة التربية والتعليم			المحافظة Governorate		
Grand Total			UNRWA			Other Governmental			Private Schools			Ministry of Education				Directorate	المديرية
Total	مجموع Total	غير اردني -Non Jordanian	اردني Jordanian	مجموع Total	غير اردني -Non Jordanian	اردني Jordanian	مجموع Total	غير اردني -Non Jordanian	اردني Jordanian	Total	مجموع Total	غير اردني -Non Jordanian	اردني Jordanian	Total	مجموع Total		
160063	22218	137845	27310	3253	24057	121	21	100	50642	5776	44866	81990	13168	68822	Amman Qasbah	لواء قصبة عمان	العاصمة Capital
122680	21005	101675	1135	99	1036	0	0	0	85591	13435	72156	35954	7471	28483	Aljamaah	لواء الجامعة	
26007	3683	22324		0		0	0	0	6814	652	6162	19193	3031	16162	Sahab	لواء سحاب	
118150	11481	106669	4499	523	3976	0	0	0	45902	3951	41951	67749	7007	60742	Al-qwesmeh	لواء القويسمة	
172022	17899	154123	13097	1476	11621	1334	4	1330	50871	4025	46846	106720	12394	94326	Marka	لواء ماركا	
55663	7496	48167	1905	119	1786	1095	1	1094	25263	3335	21928	27400	4041	23359	Wadi Alseer	لواء وادي السير	
25052	1443	23609		0		0	0	0	6650	590	6060	18402	853	17549	Naaor	لواء ناعور	
15538	1315	14223	1914	173	1741	328	1	327	338	14	324	12958	1127	11831	JezeH	لواء الجيزه	
13452	1019	12433		0		0	0	0	645	45	600	12807	974	11833	Mowaqar	لواء الموقر	
708627	87559	621068	49860	5643	44217	2878	27	2851	272716	31823	240893	383173	50066	333107	المجموع Total		البلقاء Balqa
48251	2272	45979		0		345	24	321	20195	749	19446	27711	1499	26212	Salt	قصبة السلط	
14034	879	13155	1080	81	999	0	0	0	1185	104	1081	11769	694	11075	South Shouna	الشونة الجنوبية	
16333	788	15545	454	22	432	0	0	0	1218	52	1166	14661	714	13947	Deir Alla	ديرعلا	
51645	3791	47854	15133	963	14170	0	0	0	12362	926	11436	24150	1902	22248	Ain Albasha	عين الباشا	
130263	7730	122533	16667	1066	15601	345	24	321	34960	1831	33129	78291	4809	73482	المجموع Total		الزرقاء Zarka
133063	10541	122522	4582	523	4059	5153	3	5150	27757	1467	26290	95571	8548	87023	Zarka1	الزرقاء الاولى	
42089	8094	33995	655	49	606	219	0	219	3227	222	3005	37988	7823	30165	Zarka2	الزرقاء الثانية	
97155	11871	85284	15543	3947	11596	0	0	0	19972	1802	18170	61640	6122	55518	Rusaifa	الرصيفة	
272307	30506	241801	20780	4519	16261	5372	3	5369	50956	3491	47465	195199	22493	172706	المجموع Total		مادبا Madaba
39712	2489	37223	2550	170	2380	0	0	0	11768	442	11326	25394	1877	23517	Madaba	مادبا	
9642	199	9443	0	0	0	222	0	222	573	14	559	8847	185	8662	Theeban	ذيبان	
49354	2688	46666	2550	170	2380	222	0	222	12341	456	11885	34241	2062	32179	المجموع Total		المجموع العام Grand Total
1160551	128483	1032068	89857	11398	78459	8817	54	8763	370973	37601	333372	690904	79430	611474			

توزيع الطلبة في إقليم الشمال حسب السلطة والمحافظه والجنس في المدن والقرى للعام ٢٠١٦-٢٠١٥

Distribution of Students in North Region by Authority, Governorate & Gender in Rural & Urban Areas for The Year 2015-2016

المجموع العام			وكالة الفوت الدولية			حكومية اخرى			مدارس خاصة			وزارة التربية والتعليم			المديرية	المحافظة
Grand Total			UNRWA			Other Governmental			Private Schools			Ministry of Education				
مجموع Total	غير اردني -Non Jordanian	اردني Jordanian	مجموع Total	غير اردني -Non Jordanian	اردني Jordanian	مجموع Total	غير اردني -Non Jordanian	اردني Jordanian	مجموع Total	غير اردني -Non Jordanian	اردني Jordanian	مجموع Total	غير اردني -Non Jordanian	اردني Jordanian	Directorate	Governorate
135843	16584	119259	8422	1046	7376	213	3	210	36233	2729	33504	90975	12806	78169	لواء قصبه اربد Irbid Qasbah	اربد Irbid
42272	5542	36730	4543	184	4359	0	0	0	15065	1526	13539	22664	3832	18832	لواء بني عبيد Bani Obaid	
15766	624	15142	0	0	0	0	0	0	2455	33	2422	13311	591	12720	لواء العزاز الشمالي North Mazar	
18370	1292	17078	0	0	0	0	0	0	2437	42	2395	15933	1250	14683	لواني الطيبة والوسطية & Al-taibah Al-wasteiah	
26688	595	26093	5739	81	5658	0	0	0	3235	59	3176	17714	455	17259	الاغوار الشمالية North Ghour	
46243	6403	39840	910	20	890	0	0	0	10536	864	9672	34797	5519	29278	الرمثا Ramtha	
31412	1369	30043	0	0	0	0	0	0	3232	110	3122	28180	1259	26921	الكورة Alkoura	
25147	1386	23761	0	0	0	0	0	0	957	28	929	24190	1358	22832	بني كنانة Bani kenana	
341741	33795	307946	19614	1331	18283	213	3	210	74150	5391	68759	247764	27070	220694	Total	المجموع
44302	6926	37376	373	32	341	0	0	0	6348	591	5757	37581	6303	31278	قصبه المفرق Mafraq	المفرق Mafraq
26961	1710	25251	0	0	0	1207	37	1170	506	30	476	25248	1643	23605	البادية الشمالية الشرقية North East Badia	
47334	19545	27789	0	0	0	702	9	693	1144	127	1017	45488	19409	26079	البادية الشمالية الغربية North West Badia	
118597	28181	90416	373	32	341	1909	46	1863	7998	748	7250	108317	27355	80962	Total	المجموع
56785	7974	48811	6908	4356	2552	0	0	0	7357	657	6700	42520	2961	39559	Jarash	جرش
56785	7974	48811	6908	4356	2552	0	0	0	7357	657	6700	42520	2961	39559	Total	المجموع
40616	1677	38939	0	0	0	0	0	0	7749	217	7532	32867	1460	31407	Ajloun	عجلون
40616	1677	38939	0	0	0	0	0	0	7749	217	7532	32867	1460	31407	Total	المجموع
557739	71627	486112	26895	5719	21176	2122	49	2073	97254	7013	90241	431468	58846	372622	Grand Total	المجموع العام

توزيع الطلبة في إقليم الجنوب حسب السلطة والمحافظه والجنس في المدن والقرى للعام ٢٠١٥-٢٠١٦
Distribution of Students in South Region by Authority, Governorate & Gender in Rural & Urban Areas for The Year 2015-2016

المجموع العام			وكالة الفوث الدولية			حكومية اخرى			مدارس خاصة			وزارة التربية والتعليم			الجنس Gender	المحافظة Governorate
Grand Total			UNRWA			Other Governmental			Private Schools			Ministry of Education				
مجموع Total	غير اردني -Non Jordanian	اردني Jordanian	مجموع Total	غير اردني -Non Jordanian	اردني Jordanian	مجموع Total	غير اردني -Non Jordanian	اردني Jordanian	مجموع Total	غير اردني -Non Jordanian	اردني Jordanian	مجموع Total	غير اردني -Non Jordanian	اردني Jordanian		
28012	1174	26838	0	0	0	226	13	213	5650	200	5450	22136	961	21175	الكرك Karak	الكرك Karak
14391	260	14131	0	0	0	0	0	0	518	10	508	13873	250	13623	الأغوار الجنوبية South Gour	
11778	315	11463	0	0	0	90	0	90	790	3	787	10898	312	10586	القصر Qasr	
20482	871	19611	0	0	0	0	0	0	4922	107	4815	15560	764	14796	المزار الجنوبي South Mazar	
74663	2620	72043	0	0	0	316	13	303	11880	320	11560	62467	2287	60180	Total المجموع	
20049	349	19700	0	0	0	0	0	0	2351	50	2301	17698	299	17399	الطفيلة Tafila	الطفيلة Tafila
7375	73	7302	0	0	0	331	0	331	672	5	667	6372	68	6304	لواء بصيرا Bsaira	
27424	422	27002	0	0	0	331	0	331	3023	55	2968	24070	367	23703	Total المجموع	
12956	1150	11806	0	0	0	2388	46	2342	1564	112	1452	9004	992	8012	معان Ma'an	معان Ma'an
11323	200	11123	0	0	0	0	0	0	131	2	129	11192	198	10994	البادية الجنوبية South Badia	
8765	264	8501	0	0	0	464	1	463	674	22	652	7627	241	7386	البتراء Petra	
3345	142	3203	0	0	0	83	0	83	106	7	99	3156	135	3021	الشوبك Al-shobak	
36389	1756	34633	0	0	0	2935	47	2888	2475	143	2332	30979	1566	29413	Total المجموع	
42514	3355	39159	0	0	0	3324	60	3264	13862	949	12913	25328	2346	22982	العقبة Aqaba	
42514	3355	39159	0	0	0	3324	60	3264	13862	949	12913	25328	2346	22982	Total المجموع	
180990	8153	172837	0	0	0	6906	120	6786	31240	1467	29773	142844	6566	136278	Grand Total المجموع العام	

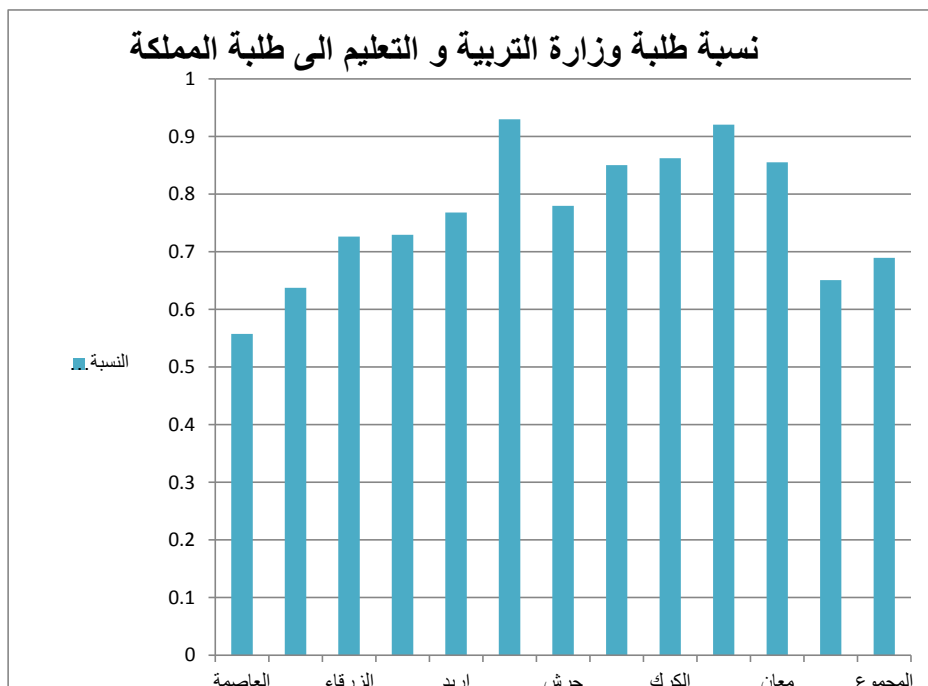
توزيع الطلبة حسب السلطة والجنس والصف للعام ٢٠١٦-٢٠١٥

Distribution of Students by Authority, Gender & Grade for The Year 2015-2016

المجموع العام			وكالة الغوث الدولية			حكومية اخرى			مدارس خاصة			وزارة التربية والتعليم			Grade الصف
Grand Total			UNRWA			Other Governmental			Private Schools			Ministry of Education			
T مجموع	F اناث	M ذكور	T مجموع	F اناث	M ذكور	T مجموع	F اناث	M ذكور	T مجموع	F اناث	M ذكور	T مجموع	F اناث	M ذكور	
25256	11842	13414	0	0	0	0	0	0	24951	11682	13269	305	160	145	KG1 روضة ١
90306	43563	46743	0	0	0	285	144	141	65042	30442	34600	24979	12977	12002	KG2 روضة ٢
185853	90807	95046	10275	5829	4446	944	220	724	65881	27973	37908	108753	56785	51968	١st اول
189085	92551	96534	11848	6310	5538	1063	284	779	60105	25091	35014	116069	60866	55203	٢nd ثاني
188309	92269	96040	13130	6626	6504	1111	279	832	53265	21465	31800	120803	63899	56904	٣rd ثالث
168366	82826	85540	12675	6295	6380	1230	265	965	45352	17037	28315	109109	59229	49880	٤th رابع
160059	78487	81572	12536	6076	6460	1342	288	1054	38368	13737	24631	107813	58386	49427	٥th خامس
158002	77672	80330	12508	5867	6641	1382	285	1097	33259	11893	21366	110853	59627	51226	٦th سادس
150001	74491	75510	12378	5862	6516	1845	307	1538	26507	9738	16769	109271	58584	50687	٧th سابع
142230	69486	72744	11355	5206	6149	2089	279	1810	22423	8359	14064	106363	55642	50721	٨th ثامن
134516	65675	68841	10340	4826	5514	2167	287	1880	19919	7646	12273	102090	52916	49174	٩th تاسع
118124	59545	58579	9152	4373	4779	1871	265	1606	17879	7284	10595	89222	47623	41599	١٠th عاشر
80949	44659	36290	0	0	0	1297	242	1055	13117	6023	7094	66535	38394	28141	١st. Academic اول اكايمي
13230	6317	6913	295	0	295	123	0	123	430	48	382	12382	6269	6113	١st. Vocational اول مهني
82838	46990	35848	0	0	0	984	189	795	12781	6075	6706	69073	40726	28347	٢nd. Academic ثاني اكايمي
12156	5371	6785	260	0	260	112	0	112	188	13	175	11596	5358	6238	٢nd. Vocational ثاني مهني
1899280	942551	956729	116752	57270	59482	17845	3334	14511	499467	204506	294961	1265216	677441	587775	Total المجموع

نسبة طلبة وزارة التربية والتعليم الى طلبة المملكة لعام ٢٠١٥-٢٠١٦

Percentage of MOE Students to Total Students in The kingdom by Governorate for The Year 2015-2016

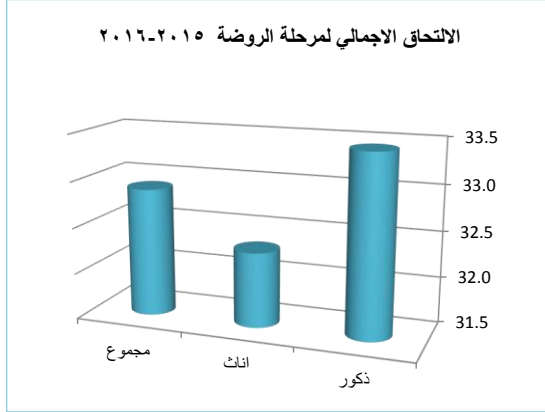


النسبة المئوية %	اجمالي الطلبة Total	وزارة التربية والتعليم Ministry of Education	المحافظة Governorate
54.1	708627	383173	العاصمة Capital
60.1	130263	78291	البلقاء Balqa
71.7	272307	195199	الزرقاء Zarqa
69.4	49354	34241	مأدبا Madaba
72.5	341741	247764	اريد Irbid
91.3	118597	108317	المفرق Mafraq
74.9	56785	42520	جرش Jarash
80.9	40616	32867	عجلون Ajloun
83.7	74663	62467	الكرك Karak
87.8	27424	24070	الطفيلة Tafila
85.1	36389	30979	معان Ma'an
59.6	42514	25328	العقبة Aqaba
66.6	1899280	1265216	المجموع Total

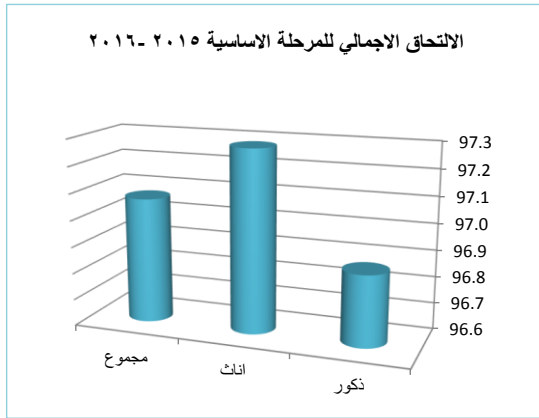
توزيع الطلاب حسب الجنس والصف والفئة العمرية للعام ٢٠١٥-٢٠١٦
Distribution of Students by Gender, Grade & Age Group for The Year 2015-2016

مجموع T	اناث F	ذكور M	الفئة Age group	الصف Grade
25256	11842	13414	مجموع T	روضة ١ KG1
22224	10440	11784	4	
3032	1402	1630	5	روضة ٢ KG2
90306	43563	46743	مجموع T	
1478	714	764	4	الصف الاول First grade
88828	42849	45979	5	
185853	90807	95046	مجموع T	
874	455	419	5	
173621	85086	88535	6	
8659	3922	4737	7	
2004	991	1013	8	
695	353	342	9	
189085	92551	96534	مجموع T	
803	380	423	6	
175496	86127	89369	7	
9348	4322	5026	8	
2523	1249	1274	9	
915	473	442	10	
188309	92269	96040	مجموع T	الصف الثالث Third grade
1010	484	526	7	
173918	85510	88408	8	
9958	4669	5289	9	
2656	1243	1413	10	
767	363	404	11	
168366	82826	85540	مجموع T	الصف الرابع Fourth grade
1009	498	511	8	
152065	74963	77102	9	
11835	5769	6066	10	
2714	1272	1442	11	
743	324	419	12	
160059	78487	81572	مجموع T	الصف الخامس Fifth grade
1237	630	607	9	
142779	70436	72343	10	
12712	6008	6704	11	
2689	1173	1516	12	
642	240	402	13	
158002	77672	80330	مجموع T	الصف السادس Sixth grade
1377	712	665	10	
137488	68033	69455	11	
15599	7423	8176	12	
2914	1242	1672	13	
624	262	362	14	
150001	74491	75510	مجموع T	الصف السابع Seventh grade
1526	834	692	11	
130481	64942	65539	12	
14366	7061	7305	13	
2994	1393	1601	14	
634	261	373	15	
142230	69486	72744	مجموع T	الصف الثامن Eighth grade
1601	806	795	12	
120782	59331	61451	13	
15991	7605	8386	14	
3209	1455	1754	15	
647	289	358	16	
134516	65675	68841	مجموع T	الصف التاسع Ninth grade
1430	777	653	13	
111596	55444	56152	14	
17589	7553	10036	15	
3282	1577	1705	16	
619	324	295	17	
118124	59545	58579	مجموع T	الصف العاشر Tenth grade
1317	712	605	14	
101790	51745	50045	15	
12224	5683	6541	16	
2280	1148	1132	17	
513	257	256	18	
94179	50976	43203	مجموع T	الصف الحادي عشر Eleventh Grade
1211	664	547	15	
85165	46777	38388	16	
6382	2836	3546	17	
1206	617	589	18	
215	82	133	19	
94994	52361	42633	مجموع T	الصف الثاني عشر Twelfth grade
1072	559	513	16	
86733	48236	38497	17	
5658	2781	2877	18	
1244	638	606	19	
287	147	140	20	
1899280	942551	956729	Total المجموع	

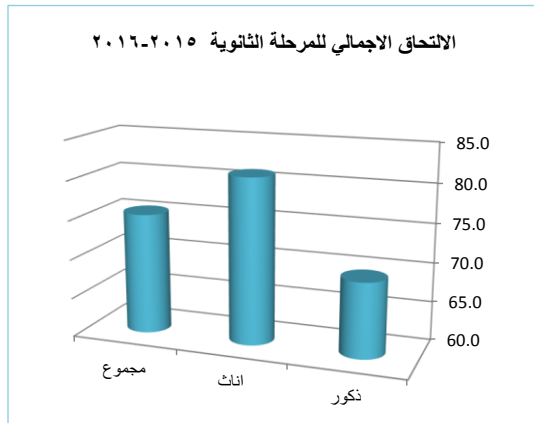
نسب الالتحاق حسب المرحلة والفئة العمرية والجنس للعام ٢٠١٥ / ٢٠١٦
Enrolment Ratios by Cycle, Age Group & Gender for The Year 2015 / 2016



Ratio (%)	Gender	الروضة ٤ - ٥	الجنس	النسبة (%)
		Kindergarten 4 - 5		
Gross	Male	33.4	ذكور	الاجمالي
	Female	32.3	اناث	
	Total	32.9	مجموع	
Net	Male	32.1	ذكور	الصافي
	Female	31.1	اناث	
	Total	31.6	مجموع	



Ratio (%)	Gender	الاساسي ٦ - ١٥	الجنس	النسبة (%)
		Basic 6 - 15		
Gross	Male	96.9	ذكور	الاجمالي
	Female	97.3	اناث	
	Total	97.1	مجموع	
Net	Male	95.0	ذكور	الصافي
	Female	95.7	اناث	
	Total	95.3	مجموع	



Ratio (%)	Gender	الثانوي ١٦ - ١٧	الجنس	النسبة (%)
		Secondary 16 - 17		
Gross	Male	69.6	ذكور	الاجمالي
	Female	81.1	اناث	
	Total	75.4	مجموع	
Net	Male	62.3	ذكور	الصافي
	Female	74.6	اناث	
	Total	68.5	مجموع	

توزيع الطلبة المعيدين والمتسربين حسب الصف والجنس للعام ٢٠١٥-٢٠١٦

Distribution of Repeaters & Dropout by Grade & Gender for The Year 2015-2016

المعيدين			المتسربين			Grade	الصف
Repeaters			Dropout				
المجموع T	انثى F	ذكر M	المجموع T	اناث F	ذكور M		
1232	549	683	552	268	284	1st	اول
945	385	560	271	132	139	2nd	ثاني
852	327	525	143	82	61	3rd	ثالث
3450	1610	1840	174	89	85	4th	رابع
4089	1589	2500	236	130	106	5th	خامس
5089	1972	3117	295	169	126	6th	سادس
6695	2833	3862	403	221	182	7th	سابع
8560	3351	5209	571	274	297	8th	ثامن
10148	3604	6544	818	427	391	9th	تاسع
7028	2540	4488	572	335	237	10th	عاشر
48088	18760	29328	4035	2127	1908	Total Basic	مجموع الاساسي
779	263	516	273	123	150	الأول الثانوي	
312	133	179	357	207	150	الثاني الثانوي	

نسب الإعادة والتسرب حسب الصف والجنس للعام ٢٠١٥-٢٠١٦

Repetition & Dropout Ration by Grade , Gender for The Year 2015-2016

الإعادة			التسرب			Grade	الصف
Repetition			Dropout				
المجموع T	اناث F	ذكور M	المجموع T	اناث F	ذكور M		
0.66	0.60	0.72	0.30	0.30	0.30	1st	اول
0.50	0.42	0.58	0.14	0.14	0.14	2nd	ثاني
0.45	0.35	0.55	0.08	0.09	0.06	3rd	ثالث
2.05	1.94	2.15	0.10	0.11	0.10	4th	رابع
2.55	2.02	3.06	0.15	0.17	0.13	5th	خامس
3.22	2.54	3.88	0.19	0.22	0.16	6th	سادس
4.46	3.80	5.11	0.27	0.30	0.24	7th	سابع
6.02	4.82	7.16	0.40	0.39	0.41	8th	ثامن
7.54	5.49	9.51	0.61	0.65	0.57	9th	تاسع
5.95	4.27	7.66	0.48	0.56	0.40	10th	عاشر
3.02	2.39	3.62	0.25	0.27	0.24	Total Basic	مجموع الاساسي

مقارنة احصائية بأعداد الطلبة حسب السلطة المشرفة والجنس للسنوات العشر الاخيرة

Comparative Statistic of students by Authority & Gender for the Last Ten Years

المجموع	وكالة الغوث	حكومية اخرى	المدارس الخاصة	وزارة التربية	الجنس	السنة الدراسية
Total	UNRWA	Other Governmental	Private Schools	Ministry of Education	Gender	Scholastic Year
777256	65935	15989	176153	519179	M ذكور	2005-2004
745444	64352	3046	128224	549822	F اناث	
1522700	130287	19035	304377	1069001	T مجموع	
786604	62976	13976	186337	523315	M ذكور	2006-2005
763484	61213	3248	140876	558147	F اناث	
1550088	124189	17224	327213	1081462	T مجموع	
808382	63805	13453	201280	529844	M ذكور	2007-2006
785081	62566	3416	149510	569589	F اناث	
1593463	126371	16869	350790	1099433	T مجموع	
824919	63747	13644	210232	537296	M ذكور	2008-2007
785081	62566	3416	149510	569589	F اناث	
1610000	126313	17060	359742	1106885	T مجموع	
835052	62982	12817	212967	546286	M ذكور	2009-2008
808297	60904	3775	158791	584827	F اناث	
1643349	123886	16592	371758	1131113	T مجموع	
827903	60888	10401	214961	541653	M ذكور	2010-2009
800578	59015	2824	150944	587795	F اناث	
1628481	119903	13225	365905	1129448	T مجموع	
842171	60286	11292	225226	545367	M ذكور	2011-2010
815751	57671	2798	157641	597641	F اناث	
1657922	117957	14090	382867	1143008	T مجموع	
857750	58404	11806	239004	548536	M ذكور	2012-2011
832422	55958	2797	167323	606344	F اناث	
1690172	114362	14603	406327	1154880	T مجموع	
877003	57384	12247	250462	556910	M ذكور	2013-2012
849828	55454	2771	174537	617066	F اناث	
1726831	112838	15018	424999	1173976	T مجموع	
932588	58522	12886	264764	595627	M ذكور	2014-2013
915908	56403	2865	186375	669521	F اناث	
1846963	114925	15751	451139	1265148	T مجموع	
948318	59057	13724	279205	596332	M ذكور	2015-2014
928499	57049	3116	194780	673554	F اناث	
1876817	116106	16840	473985	1269886	T مجموع	
956729	59482	14511	294961	587775	M ذكور	2016-2015
942551	57270	3334	204506	677441	F اناث	
1899280	116752	17845	499467	1265216	T مجموع	

مقارنة إحصائية بأعداد الشعب والطلاب والمعلمين لمرحلة رياض الاطفال حسب الجنس في
وزارة التربية والتعليم للسنوات العشر الأخيرة

Comparative Statistic of Class-Unit, Students, Teachers for Kindergarten Cycle by
Gender for The Last Ten Years

معلمين	طلاب	الشعب	الجنس	السنة الدراسية
Teachers	Students	Class-Units	Gender	Scholastic Year
0	2719	0	M ذكور	2006-2005
326	2867	2	F اناث	
0	0	279	co مختلط	
326	5586	281	T مجموع	
6	3486	6	M ذكور	2007-2006
416	3970	15	F اناث	
0	0	358	co مختلط	
422	7456	379	T مجموع	
19	4754	5	M ذكور	2008-2007
566	5274	14	F اناث	
0	0	510	co مختلط	
585	10028	529	T مجموع	
0	6500	2	M ذكور	2009-2008
673	7192	6	F اناث	
0	0	659	co مختلط	
673	13692	667	T مجموع	
3	7894	4	M ذكور	2010-2009
830	8427	4	F اناث	
0	0	825	co مختلط	
833	16321	833	T مجموع	
0	8507	11	M ذكور	2011-2010
908	9139	5	F اناث	
0	0	887	co مختلط	
908	17646	903	T مجموع	
0	8960	8	M ذكور	2012-2011
959	9826	11	F اناث	
0	0	940	co مختلط	
959	18786	959	T مجموع	
0	10323	15	M ذكور	2013-2012
1060	10832	7	F اناث	
0	0	1038	co مختلط	
1060	21155	1060	T مجموع	
0	10998	11	M ذكور	2014-2013
1139	11613	12	F اناث	
0	0	1116	co مختلط	
1139	22611	1139	T مجموع	
0	11378	12	M ذكور	2015-2014
1208	12390	12	F اناث	
0	0	1184	co مختلط	
1208	23768	1208	T مجموع	
0	12147	19	M ذكور	2016-2015
1282	13137	22	F اناث	
0	0	1241	co مختلط	
1282	25284	1282	T مجموع	

مقارنة إحصائية للشعب والملتحقين في مراكز تعليم الكبار ومحو الأمية حسب الجنس للسنوات العشر الاخيره

Comparative Statistic of class-units & Literacy Enrolments in Adult Education Centers by Gender for The Last Ten Years

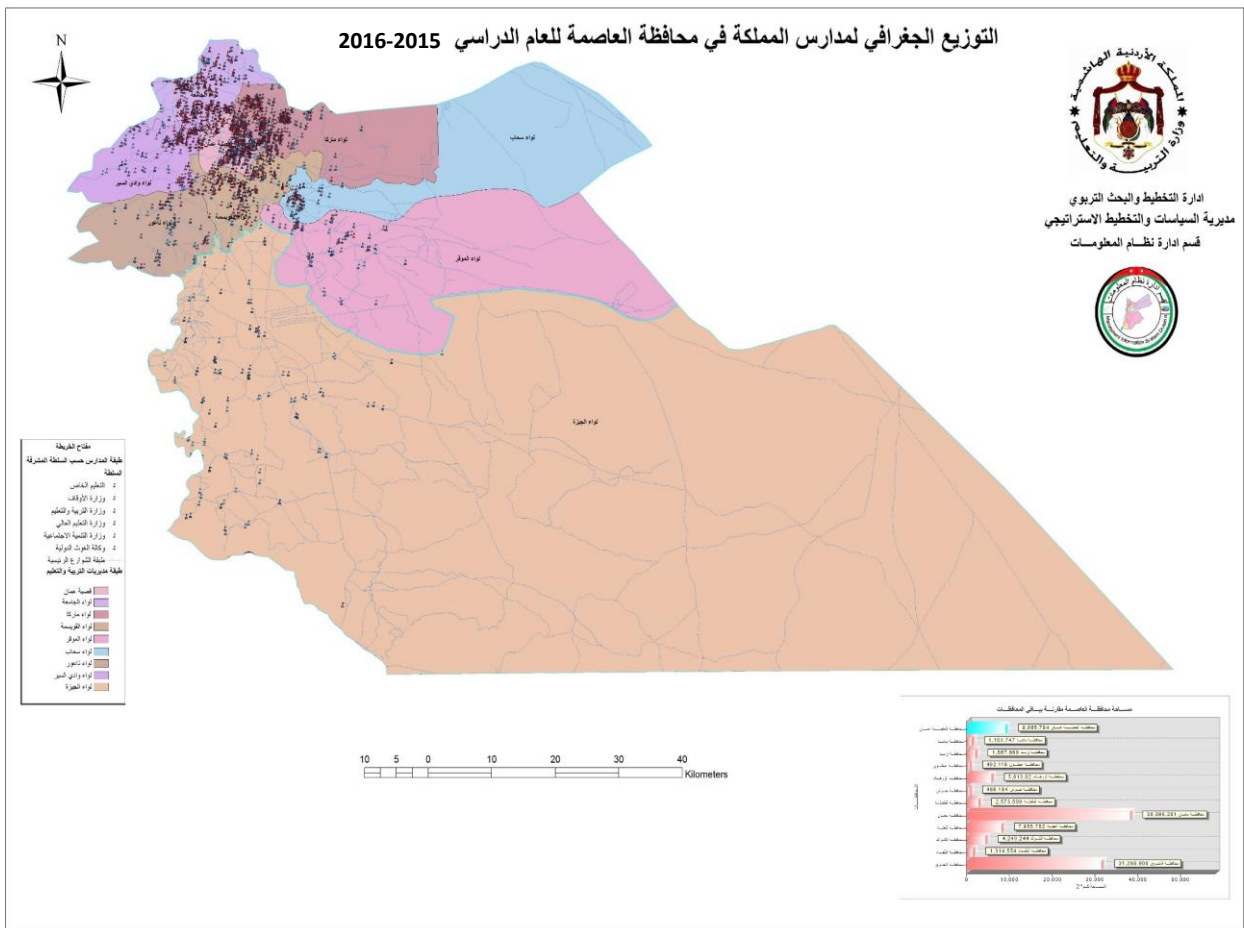
الناجحون			الملتحقون			الشعب			السنة الدراسية
Passed			Enrolments			Class- Units			
إناث	ذكور	المجموع	إناث	ذكور	المجموع	إناث	ذكور	المجموع	Scholastic Year
Female	Male	Total	Female	Male	Total	Female	Male	Total	
2556	301	2857	3415	406	3821	291	33	324	2005/2004
2555	220	2775	3163	397	3560	245	32	277	2006/2005
3724	555	4279	4809	827	5636	376	34	410	2007/2006
4003	342	4345	6002	455	6457	412	19	431	2008/2007
4274	406	4680	5530	598	6128	444	29	473	2009/2008
4255	267	4522	5233	350	5583	444	26	470	2010/2009
4639	262	4901	5523	355	5878	469	28	497	2011/2010
4639	262	4901	5637	513	6150	500	43	543	2012/2011
4141	287	4428	4956	318	5274	469	28	497	2013/2012
4553	283	4836	5449	314	5763	453	26	479	2014/2013
3220	281	3501	4553	384	4937	324	28	352	2015/2014
2512	229	2741	3234	265	3499	251	21	272	2016/2015

مقارنة إحصائية بأعداد الطلبة ونسب النجاح في امتحان الثانوية العامة حسب نوع الدراسة والجنس والفرع التعليمي
للسنوات الدراسية من عام ٢٠٠٦ وحتى ٢٠١٦

Comparative Statistic for Number of Students & Success Rates in General Secondary Exam by Study Type ,
Stream & Gender for the Academic Years From 2006 to 2016

المجموع Total			الجنس Gender						study type حسب نوع الدراسة						السنة Year	الفرع Stream								
نسبة % Rate	نجاح Pass	مقدم Applicant	إناث F			ذكور M			دراسة خاصة Non-formal			نظامي formal												
			نسبة % Rate	نجاح Pass	مقدم Applicant	نسبة % Rate	نجاح Pass	مقدم Applicant	نسبة % Rate	نجاح Pass	مقدم Applicant	نسبة % Rate	نجاح Pass	مقدم Applicant										
30.3	387	1278	37.9	69	182	29.0	318	1096	33.0	267	808	25.0	120	470	2006	الزراعي Agricultural								
36.0	544	1489	48.2	118	240	34.2	426	1244	40.6	423	1042	27.1	121	447	2007		الصناعي Industrial							
37.9	446	1176	47.8	96	201	30.9	350	970	38.8	309	796	36.1	127	380	2008			التعليم الفني Hotel Education						
39.3	568	1444	49.4	133	269	37.0	430	1170	39.0	410	1037	38.8	108	407	2009				الاقتصاد المنزلي Home Economics					
38.1	686	1799	39.3	108	402	37.8	528	1377	39.0	538	1381	35.4	148	418	2010					الاقتصاد المنزلي Home Economics				
23.9	814	3404	29.4	197	671	22.6	617	2723	22.6	609	2690	28.9	200	709	2011						الاقتصاد المنزلي Home Economics			
15.0	371	2397	25.3	113	447	13.2	209	1960	11.1	174	1574	23.9	197	823	2012							الاقتصاد المنزلي Home Economics		
23.4	691	2907	27.0	174	644	22.4	517	2313	21.3	441	2068	28.1	200	889	2013								الاقتصاد المنزلي Home Economics	
31.0	299	963	31.3	91	291	31.0	208	672	33.9	210	619	25.9	89	344	2014									الاقتصاد المنزلي Home Economics
26.9	298	1106	34.8	117	336	23.0	181	770	23.7	196	827	36.6	102	279	2015									
28.6	667	2334	35.8	287	801	24.8	380	1533	26.6	521	1961	39.1	146	373	2016	الاقتصاد المنزلي Home Economics								
29.2	1206	4130	47.4	18	38	29.0	1188	402	38.1	348	913	26.7	808	3217	2006		الاقتصاد المنزلي Home Economics							
33.6	1383	4122	49.0	24	49	33.4	1309	4073	48.0	510	1062	28.0	873	3060	2007			الاقتصاد المنزلي Home Economics						
36.9	1368	3706	52.9	27	51	36.7	1341	3600	48.9	462	944	32.8	906	2762	2008				الاقتصاد المنزلي Home Economics					
36.7	1700	4634	48.4	31	64	36.0	1669	4070	47.0	610	1308	32.6	1080	3226	2009					الاقتصاد المنزلي Home Economics				
43.3	2214	5110	46.6	34	73	43.2	2180	5042	52.3	800	1626	39.1	1364	3489	2010						الاقتصاد المنزلي Home Economics			
46.2	3641	7873	62.0	70	120	46.0	3066	7703	47.8	1308	2739	45.0	2333	5134	2011							الاقتصاد المنزلي Home Economics		
47.8	4427	9270	57.0	131	169	43.2	209	1960	48.3	1174	3066	45.4	3203	6204	2012								الاقتصاد المنزلي Home Economics	
53.2	5397	10101	76.2	144	189	52.7	503	992	42.0	1381	3287	58.0	4016	6864	2013									الاقتصاد المنزلي Home Economics
39.0	2408	6210	71.6	146	204	38.0	2312	6011	33.3	588	1764	42.0	1870	4401	2014									
58.4	4201	7277	73.6	173	230	57.9	4078	7042	48.0	1403	2894	65.0	2848	4383	2015	الاقتصاد المنزلي Home Economics								
60.8	4882	8033	72.0	229	316	60.3	4603	7717	50.0	1840	3640	69.2	3042	4393	2016		الاقتصاد المنزلي Home Economics							
32.1	266	828	17.6	3	17	32.4	263	811	30.9	70	209	30.9	191	619	2006			الاقتصاد المنزلي Home Economics						
38.8	300	902	22.2	2	9	39.0	348	893	40.9	100	229	36.4	240	673	2007				الاقتصاد المنزلي Home Economics					
38.1	290	774	81.8	9	11	37.0	286	763	40.6	94	206	35.4	201	568	2008					الاقتصاد المنزلي Home Economics				
39.0	301	899	83.3	10	18	38.1	336	881	44.2	107	242	37.1	244	607	2009						الاقتصاد المنزلي Home Economics			
31.8	280	897	70.0	14	20	30.9	271	877	31.1	82	264	32.1	203	633	2010							الاقتصاد المنزلي Home Economics		
30.7	400	1320	50.6	10	27	30.2	390	1293	32.7	169	517	29.3	230	803	2011								الاقتصاد المنزلي Home Economics	
21.4	240	1147	3.4	1	29	21.0	230	1118	7.6	20	264	25.0	220	883	2012									الاقتصاد المنزلي Home Economics
24.6	330	1361	31.6	12	38	24.4	323	1323	30.3	141	460	21.7	194	896	2013									
30.9	108	511	60.0	24	40	28.0	134	471	38.7	87	220	24.8	71	286	2014	الاقتصاد المنزلي Home Economics								
32.8	144	439	47.1	16	34	31.6	128	400	36.6	79	216	29.1	60	223	2015		الاقتصاد المنزلي Home Economics							
32.3	220	682	42.0	34	81	30.9	186	601	31.1	123	390	33.8	97	287	2016			الاقتصاد المنزلي Home Economics						
40.0	1622	4002	40.1	1616	4031	28.6	6	21	47.8	396	828	38.0	1226	3224	2006				الاقتصاد المنزلي Home Economics					
46.3	1937	4188	46.3	1928	4162	34.6	9	26	57.4	641	1116	42.2	1296	3072	2007					الاقتصاد المنزلي Home Economics				
43.0	1074	3618	43.6	1070	3602	25.0	4	16	47.1	379	804	42.0	1190	2814	2008						الاقتصاد المنزلي Home Economics			
39.9	1481	3712	40.1	1479	3692	10.0	2	20	43.0	390	908	38.7	1086	2804	2009							الاقتصاد المنزلي Home Economics		
36.0	1487	4077	36.7	1480	4001	7.7	2	26	2.7	439	1027	34.4	1048	3000	2010								الاقتصاد المنزلي Home Economics	
34.4	2109	6199	34.6	2103	6074	9.2	6	60	35.0	820	2321	33.6	1284	3818	2011									الاقتصاد المنزلي Home Economics
29.1	1000	5108	29.4	1490	5060	11.1	11	99	4.9	191	1283	33.8	1309	3870	2012									
31.0	2093	6706	31.4	2080	6631	10.4	13	120	30.6	800	2792	31.2	1238	3964	2013	الاقتصاد المنزلي Home Economics								
27.0	1068	3881	27.0	1003	3831	30.0	10	00	1.0	481	1004	25.2	587	2327	2014		الاقتصاد المنزلي Home Economics							
34.4	1444	4201	34.6	1429	4129	20.8	10	72	30.7	608	1981	37.7	836	2220	2015			الاقتصاد المنزلي Home Economics						
32.0	2078	6492	32.7	2002	6282	12.4	26	210	28.1	1020	3624	36.9	1008	2868	2016				الاقتصاد المنزلي Home Economics					

التوزيع الجغرافي لمدارس المملكة في محافظة العاصمة للعام الدراسي 2015-2016



توزيع المدارس حسب السلطة والمديرية والجنس والملكية للعام ٢٠١٦-٢٠١٥
Distribution of Schools by Authority, Directorate, Gender & Ownership for The Year 2015-2016

المجموع العام			وكالة الغوث الدولية			حكومية اخرى			مدارس خاصة			وزارة التربية والتعليم			الجنس Gender	المديرية Directorate
Grand Total			UNRWA			Other Governmental			Private Schools			Ministry of Education				
مجموع Total	مستأجر Rented	ملك Owned	مجموع Total	مستأجر Rented	ملك Owned	مجموع Total	مستأجر Rented	ملك Owned	مجموع Total	مستأجر Rented	ملك Owned	مجموع Total	مستأجر Rented	ملك Owned		
86	23	63	23	8	15	1	0	1	8	4	4	54	11	43	M	ذكور
83	30	53	23	11	12	0	0	0	5	0	5	55	19	36	F	اناث
335	170	165	3	1	2	0	0	0	293	157	136	39	12	27	Co	مختلطة
504	223	281	49	20	29	1	0	1	306	161	145	148	42	106	T	مجموع
45	8	37	1	1	0	0	0	0	16	6	10	28	1	27	M	ذكور
21	3	18	1	0	1	0	0	0	5	0	5	15	3	12	F	اناث
353	170	183	0	0	0	0	0	0	331	169	162	22	1	21	Co	مختلطة
419	181	238	2	1	1	0	0	0	352	175	177	65	5	60	T	مجموع
16	6	10	0	0	0	0	0	0	1	1	0	15	5	10	M	ذكور
5	0	5	0	0	0	0	0	0	0	0	0	5	0	5	F	اناث
57	29	28	0	0	0	0	0	0	43	27	16	14	2	12	Co	مختلطة
78	35	43	0	0	0	0	0	0	44	28	16	34	7	27	T	مجموع
40	2	38	2	0	2	0	0	0	1	0	1	37	2	35	M	ذكور
37	5	32	2	0	2	0	0	0	1	1	0	34	4	30	F	اناث
234	117	117	0	0	0	0	0	0	205	108	97	29	9	20	Co	مختلطة
311	124	187	4	0	4	0	0	0	207	109	98	100	15	85	T	مجموع
76	19	57	11	1	10	1	0	1	3	2	1	61	16	45	M	ذكور
51	11	40	8	1	7	0	0	0	1	1	0	42	9	33	F	اناث
341	187	154	2	2	0	0	0	0	274	157	117	65	28	37	Co	مختلطة
468	217	251	21	4	17	1	0	1	278	160	118	168	53	115	T	مجموع
29	2	27	2	0	2	0	0	0	1	0	1	26	2	24	M	ذكور
10	1	9	0	0	0	1	0	1	0	0	0	9	1	8	F	اناث
181	82	99	1	0	1	0	0	0	147	72	75	33	10	23	Co	مختلطة
220	85	135	3	0	3	1	0	1	148	72	76	68	13	55	T	مجموع
21	1	20	0	0	0	0	0	0	0	0	0	21	1	20	M	ذكور
7	0	7	0	0	0	0	0	0	0	0	0	7	0	7	F	اناث
70	27	43	0	0	0	0	0	0	45	22	23	25	5	20	Co	مختلطة
98	28	70	0	0	0	0	0	0	45	22	23	53	6	47	T	مجموع
37	4	33	1	0	1	2	0	2	0	0	0	34	4	30	M	ذكور
10	2	8	2	0	2	0	0	0	0	0	0	8	2	6	F	اناث
58	12	46	0	0	0	0	0	0	4	0	4	54	12	42	Co	مختلطة
105	18	87	3	0	3	2	0	2	4	0	4	96	18	78	T	مجموع
23	6	17	0	0	0	0	0	0	0	0	0	23	6	17	M	ذكور
5	1	4	0	0	0	0	0	0	0	0	0	5	1	4	F	اناث
39	20	19	0	0	0	0	0	0	10	7	3	29	13	16	Co	مختلطة
67	27	40	0	0	0	0	0	0	10	7	3	57	20	37	T	مجموع
373	71	302	40	10	30	4	0	4	30	13	17	299	48	251	M	ذكور
229	53	176	36	12	24	1	0	1	12	2	10	180	39	141	F	اناث
1668	814	854	6	3	3	0	0	0	1352	719	633	310	92	218	Co	مختلطة
2270	938	1332	82	25	57	5	0	5	1394	734	660	789	179	610	T	مجموع

توزيع المدارس حسب السلطة والمديرية والجنس والفترة للعام ٢٠١٥-٢٠١٦

Distribution of Schools by Authority, Directorate, Gender & Shifts for The Year 2015-2016

المجموع العام			وكالة الغوث الدولية			حكومية اخرى			مدارس خاصة			وزارة التربية والتعليم			الجنس Gender	المديرية Directorate
Grand Total			UNRWA			Other Governmental			Private Schools			Ministry of Education				
مجموع Total	فترتين double shif	فترة One shift	مجموع Total	فترتين double shif	فترة One shift	مجموع Total	فترتين double shif	فترة One shift	مجموع Total	فترتين double shif	فترة One shift	مجموع Total	فترتين double shif	فترة One shift		
86	30	56	23	20	3	1	0	1	8	0	8	54	10	44	M	ذكور
83	40	43	23	22	1	0	0	0	5	0	5	55	18	37	F	اناث
335	16	319	3	2	1	0	0	0	293	0	293	39	14	25	Co	مختلطة
504	86	418	49	44	5	1	0	1	306	0	306	148	42	106	T	مجموع
45	6	39	1	1	0	0	0	0	16	0	16	28	5	23	M	ذكور
21	2	19	1	1	0	0	0	0	5	0	5	15	1	14	F	اناث
353	6	347	0	0	0	0	0	0	331	0	331	22	6	16	Co	مختلطة
419	14	405	2	2	0	0	0	0	352	0	352	65	12	53	T	مجموع
16	0	16	0	0	0	0	0	0	1	0	1	15	0	15	M	ذكور
5	1	4	0	0	0	0	0	0	0	0	0	5	1	4	F	اناث
57	5	52	0	0	0	0	0	0	43	0	43	14	5	9	Co	مختلطة
78	6	72	0	0	0	0	0	0	44	0	44	34	6	28	T	مجموع
40	15	25	2	2	0	0	0	0	1	0	1	37	13	24	M	ذكور
37	18	19	2	2	0	0	0	0	1	0	1	34	16	18	F	اناث
234	15	219	0	0	0	0	0	0	205	0	205	29	15	14	Co	مختلطة
311	48	263	4	4	0	0	0	0	207	0	207	100	44	56	T	مجموع
76	14	62	11	10	1	1	0	1	3	0	3	61	4	57	M	ذكور
51	18	33	8	8	0	0	0	0	1	0	1	42	10	32	F	اناث
341	26	315	2	2	0	0	0	0	274	0	274	65	24	41	Co	مختلطة
468	58	410	21	20	1	1	0	1	278	0	278	168	38	130	T	مجموع
29	3	26	2	1	1	0	0	0	1	0	1	26	2	24	M	ذكور
10	1	9	0	0	0	1	0	1	0	0	0	9	1	8	F	اناث
181	6	175	1	1	0	0	0	0	147	0	147	33	5	28	Co	مختلطة
220	10	210	3	2	1	1	0	1	148	0	148	68	8	60	T	مجموع
21	0	21	0	0	0	0	0	0	0	0	0	21	0	21	M	ذكور
7	0	7	0	0	0	0	0	0	0	0	0	7	0	7	F	اناث
70	0	70	0	0	0	0	0	0	45	0	45	25	0	25	Co	مختلطة
98	0	98	0	0	0	0	0	0	45	0	45	53	0	53	T	مجموع
37	2	35	1	0	1	2	0	2	0	0	0	34	2	32	M	ذكور
10	2	8	2	2	0	0	0	0	0	0	0	8	0	8	F	اناث
58	2	56	0	0	0	0	0	0	4	0	4	54	2	52	Co	مختلطة
105	6	99	3	2	1	2	0	2	4	0	4	96	4	92	T	مجموع
23	0	23	0	0	0	0	0	0	0	0	0	23	0	23	M	ذكور
5	0	5	0	0	0	0	0	0	0	0	0	5	0	5	F	اناث
39	0	39	0	0	0	0	0	0	10	0	10	29	0	29	Co	مختلطة
67	0	67	0	0	0	0	0	0	10	0	10	57	0	57	T	مجموع
373	70	303	40	34	6	4	0	4	30	0	30	299	36	263	M	ذكور
229	82	147	36	35	1	1	0	1	12	0	12	180	47	133	F	اناث
1668	76	1592	6	5	1	0	0	0	1352	0	1352	310	71	239	Co	مختلطة
2270	228	2042	82	74	8	5	0	5	1394	0	1394	789	154	635	T	مجموع

توزيع المدارس حسب السلطة والمديرية والجنس والمرحلة للعام ٢٠١٥-٢٠١٦

Distribution of Schools by Authority, Directorate, Gender & Cycle Schools for The Year 2015-2016

المجموع العام				وكالة الغوث الدولية				حكومية اخرى				مدارس خاصة				وزارة التربية والتعليم				الجنس Gender	المديرية Directorate
Grand Total				UNRWA				Other Governmental				Private Schools				Ministry of Education					
مجموع Total	ثانوي Secondary	اساسي Basic	روضة Kindergarten	مجموع Total	ثانوي Secondary	اساسي Basic	روضة Kindergarten	مجموع Total	ثانوي Secondary	اساسي Basic	روضة Kindergarten	مجموع Total	ثانوي Secondary	اساسي Basic	روضة Kindergarten	مجموع Total	ثانوي Secondary	اساسي Basic	روضة Kindergarten		
86	25	61	0	23	0	23	0	1	1	0	0	8	7	1	0	54	17	37	0	M ذكور	
83	24	57	2	23	0	23	0	0	0	0	0	5	3	0	2	55	21	34	0	F اناث	
335	25	123	187	3	0	3	0	0	0	0	0	293	23	84	186	39	2	36	1	Co مختلطة	
504	74	241	189	49	0	49	0	1	1	0	0	306	33	85	188	148	40	107	1	T مجموع	
45	24	21	0	1	0	1	0	0	0	0	0	16	13	3	0	28	11	17	0	M ذكور	
21	13	8	0	1	0	1	0	0	0	0	0	5	5	0	0	15	8	7	0	F اناث	
353	72	87	194	0	0	0	0	0	0	0	0	331	63	74	194	22	9	13	0	Co مختلطة	
419	109	116	194	2	0	2	0	0	0	0	0	352	81	77	194	65	28	37	0	T مجموع	
16	5	11	0	0	0	0	0	0	0	0	0	1	1	0	0	15	4	11	0	M ذكور	
5	3	2	0	0	0	0	0	0	0	0	0	0	0	0	0	5	3	2	0	F اناث	
57	6	25	26	0	0	0	0	0	0	0	0	43	1	16	26	14	5	9	0	Co مختلطة	
78	14	38	26	0	0	0	0	0	0	0	0	44	2	16	26	34	12	22	0	T مجموع	
40	14	26	0	2	0	2	0	0	0	0	0	1	1	0	0	37	13	24	0	M ذكور	
37	20	17	0	2	0	2	0	0	0	0	0	1	1	0	0	34	19	15	0	F اناث	
234	17	100	117	0	0	0	0	0	0	0	0	205	14	74	117	29	3	26	0	Co مختلطة	
311	51	143	117	4	0	4	0	0	0	0	0	207	16	74	117	100	35	65	0	T مجموع	
76	23	53	0	11	0	11	0	1	1	0	0	3	2	1	0	61	20	41	0	M ذكور	
51	24	27	0	8	0	8	0	0	0	0	0	1	1	0	0	42	23	19	0	F اناث	
341	18	155	168	2	0	2	0	0	0	0	0	274	11	95	168	65	7	58	0	Co مختلطة	
468	65	235	168	21	0	21	0	1	1	0	0	278	14	96	168	168	50	118	0	T مجموع	
29	14	15	0	2	1	1	0	0	0	0	0	1	1	0	0	26	12	14	0	M ذكور	
10	9	1	0	0	0	0	0	1	1	0	0	0	0	0	0	9	8	1	0	F اناث	
181	26	72	83	1	0	1	0	0	0	0	0	147	19	45	83	33	7	26	0	Co مختلطة	
220	49	88	83	3	1	2	0	1	1	0	0	148	20	45	83	68	27	41	0	T مجموع	
21	12	9	0	0	0	0	0	0	0	0	0	0	0	0	0	21	12	9	0	M ذكور	
7	7	0	0	0	0	0	0	0	0	0	0	0	0	0	0	7	7	0	0	F اناث	
70	14	32	24	0	0	0	0	0	0	0	0	45	7	14	24	25	7	18	0	Co مختلطة	
98	33	41	24	0	0	0	0	0	0	0	0	45	7	14	24	53	26	27	0	T مجموع	
37	19	18	0	1	0	1	0	2	2	0	0	0	0	0	0	34	17	17	0	M ذكور	
10	5	5	0	2	0	2	0	0	0	0	0	0	0	0	0	8	5	3	0	F اناث	
58	16	40	2	0	0	0	0	0	0	0	0	4	1	1	2	54	15	39	0	Co مختلطة	
105	40	63	2	3	0	3	0	2	2	0	0	4	1	1	2	96	37	59	0	T مجموع	
23	11	12	0	0	0	0	0	0	0	0	0	0	0	0	0	23	11	12	0	M ذكور	
5	4	1	0	0	0	0	0	0	0	0	0	0	0	0	0	5	4	1	0	F اناث	
39	6	26	7	0	0	0	0	0	0	0	0	10	0	3	7	29	6	23	0	Co مختلطة	
67	21	39	7	0	0	0	0	0	0	0	0	10	0	3	7	57	21	36	0	T مجموع	
373	147	226	0	40	1	39	0	4	4	0	0	30	25	5	0	299	117	182	0	M ذكور	
229	109	118	2	36	0	36	0	1	1	0	0	12	10	0	2	180	98	82	0	F اناث	
1668	200	660	808	6	0	6	0	0	0	0	0	1352	139	406	807	310	61	248	1	Co مختلطة	
2270	456	1004	810	82	1	81	0	5	5	0	0	1394	174	411	809	789	276	512	1	T مجموع	

توزيع الشعب حسب السلطة والمديرية والجنس والملكية للعام ٢٠١٥-٢٠١٦

Distribution of Class-Units by Authority, Directorate, Gender & Ownership for The Year 2015-2016

المجموع العام			وكالة الغوث الدولية			حكومية اخرى			مدارس خاصة			وزارة التربية والتعليم			الجنس Gender	المديرية Directorate
Grand Total			UNRWA			Other Governmental			Private Schools			Ministry of Education				
مجموع Total	مستأجر Rented	ملك Owned	مجموع Total	مستأجر Rented	ملك Owned	مجموع Total	مستأجر Rented	ملك Owned	مجموع Total	مستأجر Rented	ملك Owned	مجموع Total	مستأجر Rented	ملك Owned		
1706	362	1344	356	128	228	6	0	6	388	140	248	956	94	862	M	ذكور
2009	579	1430	428	213	215	0	0	0	391	121	270	1190	245	945	F	اناث
2196	891	1305	36	11	25	0	0	0	1737	773	964	423	107	316	Co	مختلطة
5911	1832	4079	820	352	468	6	0	6	2516	1034	1482	2569	446	2123	T	مجموع
1279	323	956	23	23	0	0	0	0	832	295	537	424	5	419	M	ذكور
1277	255	1022	11	0	11	0	0	0	737	207	530	529	48	481	F	اناث
2781	1153	1628	0	0	0	0	0	0	2639	1149	1490	142	4	138	Co	مختلطة
5337	1731	3606	34	23	11	0	0	0	4208	1651	2557	1095	57	1038	T	مجموع
302	125	177	0	0	0	0	0	0	74	56	18	228	69	159	M	ذكور
321	29	292	0	0	0	0	0	0	35	5	30	286	24	262	F	اناث
328	148	180	0	0	0	0	0	0	226	126	100	102	22	80	Co	مختلطة
951	302	649	0	0	0	0	0	0	335	187	148	616	115	501	T	مجموع
1222	288	934	52	0	52	0	0	0	532	258	274	638	30	608	M	ذكور
1247	250	997	52	0	52	0	0	0	307	200	107	888	50	838	F	اناث
1587	730	857	0	0	0	0	0	0	1321	662	659	266	68	198	Co	مختلطة
4056	1268	2788	104	0	104	0	0	0	2160	1120	1040	1792	148	1644	T	مجموع
1827	456	1371	200	15	185	29	0	29	411	227	184	1187	214	973	M	ذكور
1801	419	1382	143	15	128	0	0	0	279	192	87	1379	212	1167	F	اناث
2376	1177	1199	25	24	1	0	0	0	1683	920	763	668	233	435	Co	مختلطة
6004	2052	3952	368	54	314	29	0	29	2373	1339	1034	3234	659	2575	T	مجموع
554	138	416	48	0	48	0	0	0	172	120	52	334	18	316	M	ذكور
564	105	459	13	0	13	28	0	28	154	91	63	369	14	355	F	اناث
1199	497	702	5	0	5	0	0	0	993	449	544	201	48	153	Co	مختلطة
2317	740	1577	66	0	66	28	0	28	1319	660	659	904	80	824	T	مجموع
320	32	288	0	0	0	0	0	0	72	23	49	248	9	239	M	ذكور
342	41	301	0	0	0	0	0	0	42	26	16	300	15	285	F	اناث
431	182	249	0	0	0	0	0	0	286	155	131	145	27	118	Co	مختلطة
1093	255	838	0	0	0	0	0	0	400	204	196	693	51	642	T	مجموع
344	26	318	16	0	16	28	0	28	2	0	2	298	26	272	M	ذكور
366	27	339	35	0	35	0	0	0	0	0	0	331	27	304	F	اناث
291	66	225	1	0	1	0	0	0	23	0	23	267	66	201	Co	مختلطة
1001	119	882	52	0	52	28	0	28	25	0	25	896	119	777	T	مجموع
212	41	171	0	0	0	0	0	0	2	1	1	210	40	170	M	ذكور
205	38	167	0	0	0	0	0	0	2	2	0	203	36	167	F	اناث
213	102	111	0	0	0	0	0	0	31	25	6	182	77	105	Co	مختلطة
630	181	449	0	0	0	0	0	0	35	28	7	595	153	442	T	مجموع
7766	1791	5975	695	166	529	63	0	63	2485	1120	1365	4523	505	4018	M	ذكور
8132	1743	6389	682	228	454	28	0	28	1947	844	1103	5475	671	4804	F	اناث
11402	4946	6456	67	35	32	0	0	0	8939	4259	4680	2396	652	1744	Co	مختلطة
27300	8480	18820	1444	429	1015	91	0	91	13371	6223	7148	12394	1828	10566	T	مجموع

توزيع الشعب حسب السلطة والمديرية والجنس والفترة للعام ٢٠١٦-٢٠١٥

Distribution of Class-Units by Authority, Directorate, Gender & Shifts for the Year 2015-2016

المجموع العام			وكالة الغوث الدولية			حكومية اخرى			مدارس خاصة			وزارة التربية والتعليم			الجنس Gender	المديرية Directorate
Grand Total			UNRWA			Other Governmental			Private Schools			Ministry of Education				
مجموع Total	فترتين double shif	فترة One shift	مجموع Total	فترتين double shif	فترة One shift	مجموع Total	فترتين double shif	فترة One shift	مجموع Total	فترتين double shif	فترة One shift	مجموع Total	فترتين double shif	فترة One shift		
1706	493	1213	356	317	39	6	0	6	388	0	388	956	176	780	M	ذكور
2009	784	1225	428	407	21	0	0	0	391	0	391	1190	377	813	F	اناث
2196	187	2009	36	28	8	0	0	0	1737	0	1737	423	159	264	Co	مختلطة
5911	1464	4447	820	752	68	6	0	6	2516	0	2516	2569	712	1857	T	مجموع
1279	117	1162	23	23	0	0	0	0	832	0	832	424	94	330	M	ذكور
1277	113	1164	11	11	0	0	0	0	737	0	737	529	102	427	F	اناث
2781	33	2748	0	0	0	0	0	0	2639	0	2639	142	33	109	Co	مختلطة
5337	263	5074	34	34	0	0	0	0	4208	0	4208	1095	229	866	T	مجموع
302	6	296	0	0	0	0	0	0	74	0	74	228	6	222	M	ذكور
321	64	257	0	0	0	0	0	0	35	0	35	286	64	222	F	اناث
328	52	276	0	0	0	0	0	0	226	0	226	102	52	50	Co	مختلطة
951	122	829	0	0	0	0	0	0	335	0	335	616	122	494	T	مجموع
1222	257	965	52	52	0	0	0	0	532	0	532	638	205	433	M	ذكور
1247	456	791	52	52	0	0	0	0	307	0	307	888	404	484	F	اناث
1587	153	1434	0	0	0	0	0	0	1321	0	1321	266	153	113	Co	مختلطة
4056	866	3190	104	104	0	0	0	0	2160	0	2160	1792	762	1030	T	مجموع
1827	278	1549	200	200	0	29	0	29	411	0	411	1187	78	1109	M	ذكور
1801	509	1292	143	143	0	0	0	0	279	0	279	1379	366	1013	F	اناث
2376	260	2116	25	25	0	0	0	0	1683	0	1683	668	235	433	Co	مختلطة
6004	1047	4957	368	368	0	29	0	29	2373	0	2373	3234	679	2555	T	مجموع
554	56	498	48	19	29	0	0	0	172	0	172	334	37	297	M	ذكور
564	80	484	13	13	0	28	0	28	154	0	154	369	67	302	F	اناث
1199	42	1157	5	5	0	0	0	0	993	0	993	201	37	164	Co	مختلطة
2317	178	2139	66	37	29	28	0	28	1319	0	1319	904	141	763	T	مجموع
320	0	320	0	0	0	0	0	0	72	0	72	248	0	248	M	ذكور
342	0	342	0	0	0	0	0	0	42	0	42	300	0	300	F	اناث
431	0	431	0	0	0	0	0	0	286	0	286	145	0	145	Co	مختلطة
1093	0	1093	0	0	0	0	0	0	400	0	400	693	0	693	T	مجموع
344	28	316	16	16	0	28	0	28	2	0	2	298	12	286	M	ذكور
366	47	319	35	35	0	0	0	0	0	0	0	331	12	319	F	اناث
291	8	283	1	1	0	0	0	0	23	0	23	267	7	260	Co	مختلطة
1001	83	918	52	52	0	28	0	28	25	0	25	896	31	865	T	مجموع
212	0	212	0	0	0	0	0	0	2	0	2	210	0	210	M	ذكور
205	0	205	0	0	0	0	0	0	2	0	2	203	0	203	F	اناث
213	0	213	0	0	0	0	0	0	31	0	31	182	0	182	Co	مختلطة
630	0	630	0	0	0	0	0	0	35	0	35	595	0	595	T	مجموع
7766	1235	6531	695	627	68	63	0	63	2485	0	2485	4523	608	3915	M	ذكور
8132	2053	6079	682	661	21	28	0	28	1947	0	1947	5475	1392	4083	F	اناث
11402	735	10667	67	59	8	0	0	0	8939	0	8939	2396	676	1720	CO	مختلطة
27300	4023	23277	1444	1347	97	91	0	91	13371	0	13371	12394	2676	9718	T	مجموع

توزيع الشعب في محافظة "العاصمة" حسب المديرية والجنس والمرحلة للعام في وزارة التربية والتعليم ٢٠١٦-٢٠١٥

Distribution of Class-Units in "Amman" Governorate by Directorate, Gender & Cycle In MOE Schools for The Year 2015-2016

Ministry Of Education وزارة التربية والتعليم															المديرية Directorate	
المجموع Total				الثانوي Secondary				الأساسي Primary				الروضة Kindergarten				
مجموع T	مختلطة Co	اناث F	ذكور M	مجموع T	مختلطة Co	اناث F	ذكور M	مجموع T	مختلطة Co	اناث F	ذكور M	مجموع T	مختلطة Co	اناث F		ذكور M
2569	423	1190	956	457	4	249	204	2100	410	939	751	12	9	2	1	لواء قصبة عمان Amman Qasbah
1095	142	529	424	203	0	106	97	867	117	423	327	25	25	0	0	لواء الجامعة Aljama'ah
616	102	286	228	77	0	48	29	512	82	235	195	27	20	3	4	لواء سحاب Sahab
1792	266	888	638	258	0	162	96	1504	236	726	542	30	30	0	0	لواء القويسمة Al-Qwesmeh
3234	668	1379	1187	467	0	262	205	2747	649	1117	981	20	19	0	1	لواء ماركا Marka
904	201	369	334	164	0	83	81	727	188	286	253	13	13	0	0	لواء وادي السير Wadi Alseer
693	145	300	248	95	0	56	39	570	120	242	208	28	25	2	1	لواء ناعور Naa'or
896	267	331	298	76	0	43	33	789	236	288	265	31	31	0	0	لواء الجيزه Jezeh
595	182	203	210	67	0	37	30	499	153	166	180	29	29	0	0	لواء الموقر Mowaqqar
12394	2396	5475	4523	1864	4	1046	814	10315	2191	4422	3702	215	201	7	7	المجموع Total

توزيع الشعب في محافظة "العاصمة" حسب المديرية والجنس والمرحلة للعام في المدارس الخاصة ٢٠١٥-٢٠١٦

Distribution of Class-Units in "Amman" Governorate by Directorate, Gender & Cycle In Private Schools for The Year 2015-2016

Private Schools مدارس خاصة																المديرية Directorate
المجموع Total				الثانوي Secondary				الأساسي Primary				الروضة Kindergarten				
مجموع T	مختلطة Co	اناث F	ذكور M	مجموع T	مختلطة Co	اناث F	ذكور M	مجموع T	مختلطة Co	اناث F	ذكور M	مجموع T	مختلطة Co	اناث F	ذكور M	
2516	1737	391	388	198	55	81	62	1753	1164	284	305	565	518	26	21	لواء قصبه عمان Amman Qasbah
4208	2639	737	832	514	134	187	193	3019	1861	534	624	675	644	16	15	لواء الجامعة Aljama'ah
335	226	35	74	8	0	4	4	247	153	29	65	80	73	2	5	لواء سحاب Sahab
2160	1321	307	532	115	12	42	61	1644	937	256	451	401	372	9	20	لواء القويسمة Al-Qwesmeh
2373	1683	279	411	68	4	31	33	1787	1179	241	367	518	500	7	11	لواء ماركا Marka
1319	993	154	172	111	45	36	30	965	723	109	133	243	225	9	9	لواء وادي السير Wadi Alseer
400	286	42	72	33	13	8	12	303	217	31	55	64	56	3	5	لواء ناعور Naa'or
25	23	0	2	9	7	0	2	12	12	0	0	4	4	0	0	لواء الجيزه Jezeh
35	31	2	2	0	0	0	0	21	21	0	0	14	10	2	2	لواء الموقر Mowaqqar
13371	8939	1947	2485	1056	270	389	397	9751	6267	1484	2000	2564	2402	74	88	المجموع Total

توزيع الشعب في محافظة "العاصمة" حسب المديرية والجنس والمرحلة في المدارس الحكومية الأخرى للعام ٢٠١٥-٢٠١٦

Distribution of Class-Units in "Amman" Governorate by Directorate, Gender & Cycle In Other Governmental Schools for The Year 2015-2016

Other Governmental حكومية أخرى															المديرية Directorate	
Total المجموع				Secondary الثانوي				الأساسي Primary				الروضة Kindergarten				
مجموع T	مختلطة Co	اناث F	ذكور M	مجموع T	مختلطة Co	اناث F	ذكور M	مجموع T	مختلطة Co	اناث F	ذكور M	مجموع T	مختلطة Co	اناث F		ذكور M
6	0	0	6	2	0	0	2	4	0	0	4	0	0	0	0	لواء قصبه عمان Amman Qasbah
0	0	0	0	0	0	0	0	0	0	0	0	0	0	0	0	لواء الجامعة Aljama'ah
0	0	0	0	0	0	0	0	0	0	0	0	0	0	0	0	لواء سحاب Sahab
0	0	0	0	0	0	0	0	0	0	0	0	0	0	0	0	لواء القويسمة Al-Qwesmeh
29	0	0	29	8	0	0	8	21	0	0	21	0	0	0	0	لواء ماركا Marka
28	0	28	0	5	0	5	0	23	0	23	0	0	0	0	0	لواء وادي السير Wadi Alseer
0	0	0	0	0	0	0	0	0	0	0	0	0	0	0	0	لواء ناعور Naa'or
28	0	0	28	8	0	0	8	20	0	0	20	0	0	0	0	لواء الجيزه Jezeh
0	0	0	0	0	0	0	0	0	0	0	0	0	0	0	0	لواء الموقر Mowaqqar
91	0	28	63	23	0	5	18	68	0	23	45	0	0	0	0	المجموع Total

توزيع الشعب في محافظة "العاصمة" حسب المديرية والجنس والمرحلة في مدارس وكالة الغوث للعام ٢٠١٥-٢٠١٦

Distribution of Class-Units in "Amman" Governorate by Directorate, Gender & Cycle In UNRWA Schools for The Year 2015-2016

وكالة الغوث UNRWA															المديرية Directorate	
المجموع				الثانوي Secondary				الأساسي Primary				الروضة Kindergarten				
مجموع T	مختلطة Co	اناث F	ذكور M	مجموع T	مختلطة Co	اناث F	ذكور M	مجموع T	مختلطة Co	اناث F	ذكور M	مجموع T	مختلطة Co	اناث F		ذكور M
820	36	428	356	0	0	0	0	820	36	428	356	0	0	0	0	لواء قصبه عمان Amman Qasbah
34	0	11	23	0	0	0	0	34	0	11	23	0	0	0	0	لواء الجامعة Aljama'ah
0	0	0	0	0	0	0	0	0	0	0	0	0	0	0	0	لواء سحاب Sahab
104	0	52	52	0	0	0	0	104	0	52	52	0	0	0	0	لواء القويسمة Al-Qwesmeh
368	25	143	200	0	0	0	0	368	25	143	200	0	0	0	0	لواء ماركا Marka
66	5	13	48	29	0	0	29	37	5	13	19	0	0	0	0	لواء وادي السير Wadi Alseer
0	0	0	0	0	0	0	0	0	0	0	0	0	0	0	0	لواء ناعور Naa'or
52	1	35	16	0	0	0	0	52	1	35	16	0	0	0	0	لواء الجيزه JezeH
0	0	0	0	0	0	0	0	0	0	0	0	0	0	0	0	لواء الموقر Mowaqqar
1444	67	682	695	29	0	0	29	1415	67	682	666	0	0	0	0	المجموع Total

توزيع الشعب في محافظة "العاصمة" حسب المديرية والجنس والمرحلة لجميع السلطات للعام ٢٠١٥-٢٠١٦

Distribution of Class-Units in "Amman" Governorate by Directorate, Gender & Cycle In All authorities for The Year 2015-2016

Kingdome المملكة																المديرية Directorate
المجموع Total				الثانوي Secondary				الأساسي Primary				الروضة Kindergarten				
مجموع T	مختلطة Co	اناث F	ذكور M	مجموع T	مختلطة Co	اناث F	ذكور M	مجموع T	مختلطة Co	اناث F	ذكور M	مجموع T	مختلطة Co	اناث F	ذكور M	
5911	2196	2009	1706	657	59	330	268	4677	1610	1651	1416	577	527	28	22	لواء قسبة عمان Amman Qasbah
5337	2781	1277	1279	717	134	293	290	3920	1978	968	974	700	669	16	15	لواء الجامعة Aljama'ah
951	328	321	302	85	0	52	33	759	235	264	260	107	93	5	9	لواء سحاب Sahab
4056	1587	1247	1222	373	12	204	157	3252	1173	1034	1045	431	402	9	20	لواء القويسمة Al-Qwesmeh
6004	2376	1801	1827	543	4	293	246	4923	1853	1501	1569	538	519	7	12	لواء ماركا Marka
2317	1199	564	554	309	45	124	140	1752	916	431	405	256	238	9	9	لواء وادي السير Wadi Alseer
1093	431	342	320	128	13	64	51	873	337	273	263	92	81	5	6	لواء ناعور Naa'or
1001	291	366	344	93	7	43	43	873	249	323	301	35	35	0	0	لواء الجيزه Jezeh
630	213	205	212	67	0	37	30	520	174	166	180	43	39	2	2	لواء الموقر Mowaqqar
27300	11402	8132	7766	2972	274	1440	1258	21549	8525	6611	6413	2779	2603	81	95	المجموع Total

توزيع المعلمين حسب السلطة والمديرية والجنس والملكية للعام ٢٠١٥-٢٠١٦

Distribution of Teachers by Authority, Directorate, Gender & Ownership for The Year 2015-2016

المجموع العام			وكالة الغوث الدولية			حكومية اخرى			مدارس خاصة			وزارة التربية والتعليم			الجنس Gender	المديرية Directorate
Grand Total			UNRWA			Other Governmental			Private Schools			Ministry of Education				
مجموع Total	مستأجر Rented	ملك Owned	مجموع Total	مستأجر Rented	ملك Owned	مجموع Total	مستأجر Rented	ملك Owned	مجموع Total	مستأجر Rented	ملك Owned	مجموع Total	مستأجر Rented	ملك Owned		
2594	454	2140	463	171	292	12	0	12	573	174	399	1546	109	1437	M ذكور	لواء قصبة عمان Amman Qasbah
6606	2118	4488	614	292	322	0	0	0	3363	1290	2073	2629	536	2093	F اناث	
9200	2572	6628	1077	463	614	12	0	12	3936	1464	2472	4175	645	3530	T مجموع	
1920	448	1472	31	31	0	0	0	0	1271	417	854	618	0	618	M ذكور	لواء الجامعة Aljamaah
6828	2260	4568	16	0	16	0	0	0	5676	2190	3486	1136	70	1066	F اناث	
8748	2708	6040	47	31	16	0	0	0	6947	2607	4340	1754	70	1684	T مجموع	
321	107	214	0	0	0	0	0	0	24	21	3	297	86	211	M ذكور	لواء صحاب Sahab
1079	302	777	0	0	0	0	0	0	430	219	211	649	83	566	F اناث	
1400	409	991	0	0	0	0	0	0	454	240	214	946	169	777	T مجموع	
1332	216	1116	71	0	71	0	0	0	381	216	165	880	0	880	M ذكور	لواء القويسمة Al-qwesmeh
4538	1571	2967	73	0	73	0	0	0	2657	1378	1279	1808	193	1615	F اناث	
5870	1787	4083	144	0	144	0	0	0	3038	1594	1444	2688	193	2495	T مجموع	
2556	499	2057	261	20	241	89	0	89	310	205	105	1896	274	1622	M ذكور	لواء ماركا Marka
6501	2481	4020	229	50	179	0	0	0	3060	1753	1307	3212	678	2534	F اناث	
9057	2980	6077	490	70	420	89	0	89	3370	1958	1412	5108	952	4156	T مجموع	
865	169	696	81	0	81	0	0	0	242	147	95	542	22	520	M ذكور	لواء وادي السير Wadi Alseer
2924	935	1989	24	0	24	136	0	136	1834	847	987	930	88	842	F اناث	
3789	1104	2685	105	0	105	136	0	136	2076	994	1082	1472	110	1362	T مجموع	
495	72	423	0	0	0	0	0	0	91	58	33	404	14	390	M ذكور	لواء ناعور Naor
1255	343	912	0	0	0	0	0	0	527	282	245	728	61	667	F اناث	
1750	415	1335	0	0	0	0	0	0	618	340	278	1132	75	1057	T مجموع	
652	35	617	18	0	18	88	0	88	15	0	15	531	35	496	M ذكور	لواء الجيزة Jezeh
973	114	859	47	0	47	0	0	0	26	0	26	900	114	786	F اناث	
1625	149	1476	65	0	65	88	0	88	41	0	41	1431	149	1282	T مجموع	
406	87	319	0	0	0	0	0	0	0	0	0	406	87	319	M ذكور	لواء الموقر Mowaqar
612	162	450	0	0	0	0	0	0	41	34	7	571	128	443	F اناث	
1018	249	769	0	0	0	0	0	0	41	34	7	977	215	762	T مجموع	
11141	2087	9054	925	222	703	189	0	189	2907	1238	1669	7120	627	6493	M ذكور	المجموع Total
31316	10286	21030	1003	342	661	136	0	136	17614	7993	9621	12563	1951	10612	F اناث	
42457	12373	30084	1928	564	1364	325	0	325	20521	9231	11290	19683	2578	17105	T مجموع	

توزيع المعلمين حسب السلطة والمديرية والجنس والفترة للعام ٢٠١٦-٢٠١٥

Distribution of Teachers by Authority, Directorate, Gender & Shifts for The Year 2015-2016

المجموع العام			وكالة الغوث الدولية			حكومية اخرى			مدارس خاصة			وزارة التربية والتعليم			الجنس Gender	المديرية Directorate
Grand Total			UNRWA			Other Governmental			Private Schools			Ministry of Education				
مجموع Total	فترتين double shif	فترة One shift	مجموع Total	فترتين double shif	فترة One shift	مجموع Total	فترتين double shif	فترة One shift	مجموع Total	فترتين double shif	فترة One shift	مجموع Total	فترتين double shif	فترة One shift		
2594	622	1972	463	413	50	12	0	12	573	0	573	1546	209	1337	M	ذكور
6606	1435	5171	614	576	38	0	0	0	3363	0	3363	2629	859	1770	F	اناث
9200	2057	7143	1077	989	88	12	0	12	3936	0	3936	4175	1068	3107	T	مجموع
1920	136	1784	31	31	0	0	0	0	1271	0	1271	618	105	513	M	ذكور
6828	266	6562	16	16	0	0	0	0	5676	0	5676	1136	250	886	F	اناث
8748	402	8346	47	47	0	0	0	0	6947	0	6947	1754	355	1399	T	مجموع
321	0	321	0	0	0	0	0	0	24	0	24	297	0	297	M	ذكور
1079	171	908	0	0	0	0	0	0	430	0	430	649	171	478	F	اناث
1400	171	1229	0	0	0	0	0	0	454	0	454	946	171	775	T	مجموع
1332	340	992	71	71	0	0	0	0	381	0	381	880	269	611	M	ذكور
4538	893	3645	73	73	0	0	0	0	2657	0	2657	1808	820	988	F	اناث
5870	1233	4637	144	144	0	0	0	0	3038	0	3038	2688	1089	1599	T	مجموع
2556	381	2175	261	261	0	89	0	89	310	0	310	1896	120	1776	M	ذكور
6501	1134	5367	229	229	0	0	0	0	3060	0	3060	3212	905	2307	F	اناث
9057	1515	7542	490	490	0	89	0	89	3370	0	3370	5108	1025	4083	T	مجموع
865	80	785	81	23	58	0	0	0	242	0	242	542	57	485	M	ذكور
2924	191	2733	24	24	0	136	0	136	1834	0	1834	930	167	763	F	اناث
3789	271	3518	105	47	58	136	0	136	2076	0	2076	1472	224	1248	T	مجموع
495	0	495	0	0	0	0	0	0	91	0	91	404	0	404	M	ذكور
1255	0	1255	0	0	0	0	0	0	527	0	527	728	0	728	F	اناث
1750	0	1750	0	0	0	0	0	0	618	0	618	1132	0	1132	T	مجموع
652	38	614	18	18	0	88	0	88	15	0	15	531	20	511	M	ذكور
973	76	897	47	47	0	0	0	0	26	0	26	900	29	871	F	اناث
1625	114	1511	65	65	0	88	0	88	41	0	41	1431	49	1382	T	مجموع
406	0	406	0	0	0	0	0	0	0	0	0	406	0	406	M	ذكور
612	0	612	0	0	0	0	0	0	41	0	41	571	0	571	F	اناث
1018	0	1018	0	0	0	0	0	0	41	0	41	977	0	977	T	مجموع
11141	1597	9544	925	817	108	189	0	189	2907	0	2907	7120	780	6340	M	ذكور
31316	4166	27150	1003	965	38	136	0	136	17614	0	17614	12563	3201	9362	F	اناث
42457	5763	36694	1928	1782	146	325	0	325	20521	0	20521	19683	3981	15702	T	مجموع

توزيع المعلمين حسب السلطة والمديرية والجنس والمرحلة للعام ٢٠١٥-٢٠١٦

Distribution of Teachers by Authority, Directorate, Gender & Cycle for The Year 2015-2016

المجموع العام				وكالة الغوث الدولية				حكومية اخرى				مدارس خاصة				وزارة التربية والتعليم				الجنس Gender	المديرية Directorate
Grand Total				UNRWA				Other Governmental				Private Schools				Ministry of Education					
مجموع Total	ثانوي Secondary	اساسي Basic	روضة Kindergarten	مجموع Total	ثانوي Secondary	اساسي Basic	روضة Kindergarten	مجموع Total	ثانوي Secondary	اساسي Basic	روضة Kindergarten	مجموع Total	ثانوي Secondary	اساسي Basic	روضة Kindergarten	مجموع Total	ثانوي Secondary	اساسي Basic	روضة Kindergarten		
2594	590	2004	0	463	0	463	0	12	4	8	0	573	182	391	0	1546	404	1142	0	M	ذكور
6606	859	5031	716	614	0	614	0	0	0	0	0	3363	377	2285	701	2629	482	2132	15	F	اناث
9200	1449	7035	716	1077	0	1077	0	12	4	8	0	3936	559	2676	701	4175	886	3274	15	T	مجموع
1920	596	1324	0	31	0	31	0	0	0	0	0	1271	416	855	0	618	180	438	0	M	ذكور
6828	1192	4735	901	16	0	16	0	0	0	0	0	5676	1000	3800	876	1136	192	919	25	F	اناث
8748	1788	6059	901	47	0	47	0	0	0	0	0	6947	1416	4655	876	1754	372	1357	25	T	مجموع
321	56	265	0	0	0	0	0	0	0	0	0	24	7	17	0	297	49	248	0	M	ذكور
1079	97	861	121	0	0	0	0	0	0	0	0	430	8	328	94	649	89	533	27	F	اناث
1400	153	1126	121	0	0	0	0	0	0	0	0	454	15	345	94	946	138	781	27	T	مجموع
1332	283	1049	0	71	0	71	0	0	0	0	0	381	108	273	0	880	175	705	0	M	ذكور
4538	457	3572	509	73	0	73	0	0	0	0	0	2657	157	2021	479	1808	300	1478	30	F	اناث
5870	740	4621	509	144	0	144	0	0	0	0	0	3038	265	2294	479	2688	475	2183	30	T	مجموع
2556	499	2057	0	261	0	261	0	89	35	54	0	310	61	249	0	1896	403	1493	0	M	ذكور
6501	636	5226	639	229	0	229	0	0	0	0	0	3060	130	2311	619	3212	506	2686	20	F	اناث
9057	1135	7283	639	490	0	490	0	89	35	54	0	3370	191	2560	619	5108	909	4179	20	T	مجموع
865	280	585	0	81	58	23	0	0	0	0	0	242	51	191	0	542	171	371	0	M	ذكور
2924	438	2136	350	24	0	24	0	136	59	77	0	1834	215	1282	337	930	164	753	13	F	اناث
3789	718	2721	350	105	58	47	0	136	59	77	0	2076	266	1473	337	1472	335	1124	13	T	مجموع
495	116	379	0	0	0	0	0	0	0	0	0	91	45	46	0	404	71	333	0	M	ذكور
1255	176	974	105	0	0	0	0	0	0	0	0	527	69	381	77	728	107	593	28	F	اناث
1750	292	1353	105	0	0	0	0	0	0	0	0	618	114	427	77	1132	178	926	28	T	مجموع
652	112	540	0	18	0	18	0	88	29	59	0	15	15	0	0	531	68	463	0	M	ذكور
973	95	844	34	47	0	47	0	0	0	0	0	26	1	22	3	900	94	775	31	F	اناث
1625	207	1384	34	65	0	65	0	88	29	59	0	41	16	22	3	1431	162	1238	31	T	مجموع
406	68	338	0	0	0	0	0	0	0	0	0	0	0	0	0	406	68	338	0	M	ذكور
612	73	494	45	0	0	0	0	0	0	0	0	41	0	25	16	571	73	469	29	F	اناث
1018	141	832	45	0	0	0	0	0	0	0	0	41	0	25	16	977	141	807	29	T	مجموع
11141	2600	8541	0	925	58	867	0	189	68	121	0	2907	885	2022	0	7120	1589	5531	0	M	ذكور
31316	4023	23873	3420	1003	0	1003	0	136	59	77	0	17614	1957	12455	3202	12563	2007	10338	218	F	اناث
42457	6623	32414	3420	1928	58	1870	0	325	127	198	0	20521	2842	14477	3202	19683	3596	15869	218	T	مجموع

توزيع المعلمين حسب السلطة والمديرية والتأهيل للعام ٢٠١٥-٢٠١٦

Distribution of Teachers by Authority, Directorate, Qualification for The Year 2015-2016

المجموع العام			وكالة الغوث الدولية			حكومية اخرى			مدارس خاصة			وزارة التربية والتعليم			المديرية Directorate
Grand Total			UNRWA			Other Governmental			Private Schools			Ministry of Education			
المجموع Total	غير مؤهلين Non-Qualified	مؤهلين Qualified	المجموع Total	غير مؤهلين Non-Qualified	مؤهلين Qualified	المجموع Total	غير مؤهلين Non-Qualified	مؤهلين Qualified	المجموع Total	غير مؤهلين Non-Qualified	مؤهلين Qualified	المجموع Total	غير مؤهلين Non-Qualified	مؤهلين Qualified	
9200	1290	7910	1077	15	1062	12	4	8	3936	726	3210	4175	545	3630	لواء قصبه عمان Amman Qasbah
8748	850	7898	47	3	44	0	0	0	6947	569	6378	1754	278	1476	لواء الجامعة Aljamaah
1400	178	1222	0	0	0	0	0	0	454	98	356	946	80	866	لواء سحاب Sahab
5870	829	5041	144	5	139	0	0	0	3038	464	2574	2688	360	2328	لواء القويسمة Al-qwesmeh
9057	1312	7745	490	18	472	89	6	83	3370	692	2678	5108	596	4512	لواء ماركا Marka
3789	418	3371	105	11	94	136	6	130	2076	211	1865	1472	190	1282	لواء وادي السير Wadi Alseer
1750	167	1583	0	0	0	0	0	0	618	96	522	1132	71	1061	لواء ناعور Naaor
1625	168	1457	65	0	65	88	0	88	41	0	41	1431	168	1263	لواء الجيزة JezeH
1018	138	880	0	0	0	0	0	0	41	0	41	977	138	839	لواء الموقر Mowaqar
42457	5350	37107	1928	52	1876	325	16	309	20521	2856	17665	19683	2426	17257	المجموع Total

Note : Qualified teachers : Those who hold bachelor degree & above

ملاحظة المعلمون المؤهلون : المعلمون الذين يحملون درجة البكالوريوس فما فوق

توزيع الطلبة حسب السلطة والمديرية والجنس والملكية للعام ٢٠١٦-٢٠١٥

Distribution of Students by Authority, Directorate, Gender & Ownership for The Year 2015-2016

المجموع العام			وكالة الفوث الدولية			حكومية اخرى			مدارس خاصة			وزارة التربية والتعليم			الجنس Gender	المديرية Directorate
Grand Total			UNRWA			Other Governmental			Private Schools			Ministry of Education				
مجموع Total	مستأجر Rented	ملك Owned	مجموع Total	مستأجر Rented	ملك Owned	مجموع Total	مستأجر Rented	ملك Owned	مجموع Total	مستأجر Rented	ملك Owned	مجموع Total	مستأجر Rented	ملك Owned		
78563	18236	60327	12873	3801	9072	121	0	121	27913	10811	17102	37656	3624	34032	M	ذكور
81500	20892	60608	14437	5350	9087	0	0	0	22729	8320	14409	44334	7222	37112	F	اناث
160063	39128	120935	27310	9151	18159	121	0	121	50642	19131	31511	81990	10846	71144	T	مجموع
63635	19781	43854	774	774	0	0	0	0	46991	18819	28172	15870	188	15682	M	ذكور
59045	14048	44997	361	0	361	0	0	0	38600	13104	25496	20084	944	19140	F	اناث
122680	33829	88851	1135	774	361	0	0	0	85591	31923	53668	35954	1132	34822	T	مجموع
12831	5112	7719	0	0	0	0	0	0	4478	2926	1552	8353	2186	6167	M	ذكور
13176	2221	10955	0	0	0	0	0	0	2336	1000	1336	10840	1221	9619	F	اناث
26007	7333	18674	0	0	0	0	0	0	6814	3926	2888	19193	3407	15786	T	مجموع
59059	15597	43462	2283	0	2283	0	0	0	28262	13806	14456	28514	1791	26723	M	ذكور
59091	12627	46464	2216	0	2216	0	0	0	17640	10151	7489	39235	2476	36759	F	اناث
118150	28224	89926	4499	0	4499	0	0	0	45902	23957	21945	67749	4267	63482	T	مجموع
87540	24112	63428	7558	572	6986	1334	0	1334	29851	16140	13711	48797	7400	41397	M	ذكور
84482	20802	63680	5539	425	5114	0	0	0	21020	12701	8319	57923	7676	50247	F	اناث
172022	44914	127108	13097	997	12100	1334	0	1334	50871	28841	22030	106720	15076	91644	T	مجموع
28439	8216	20223	1337	0	1337	0	0	0	14162	7264	6898	12940	952	11988	M	ذكور
27224	5676	21548	568	0	568	1095	0	1095	11101	5038	6063	14460	638	13822	F	اناث
55663	13892	41771	1905	0	1905	1095	0	1095	25263	12302	12961	27400	1590	25810	T	مجموع
12571	2345	10226	0	0	0	0	0	0	4147	1866	2281	8424	479	7945	M	ذكور
12481	1826	10655	0	0	0	0	0	0	2503	1376	1127	9978	450	9528	F	اناث
25052	4171	20881	0	0	0	0	0	0	6650	3242	3408	18402	929	17473	T	مجموع
7524	873	6651	594	0	594	328	0	328	177	0	177	6425	873	5552	M	ذكور
8014	845	7169	1320	0	1320	0	0	0	161	0	161	6533	845	5688	F	اناث
15538	1718	13820	1914	0	1914	328	0	328	338	0	338	12958	1718	11240	T	مجموع
6692	1658	5034	0	0	0	0	0	0	397	352	45	6295	1306	4989	M	ذكور
6760	1583	5177	0	0	0	0	0	0	248	209	39	6512	1374	5138	F	اناث
13452	3241	10211	0	0	0	0	0	0	645	561	84	12807	2680	10127	T	مجموع
356854	95930	260924	25419	5147	20272	1783	0	1783	156378	71984	84394	173274	18799	154475	M	ذكور
351773	80520	271253	24441	5775	18666	1095	0	1095	116338	51899	64439	209899	22846	187053	F	اناث
708627	176450	532177	49860	10922	38938	2878	0	2878	272716	123883	148833	383173	41645	341528	T	مجموع

توزيع الطلبة حسب السلطة والمديرية والجنس والفترة للعام ٢٠١٥-٢٠١٦

Distribution of Students by Authority, Directorate, Gender & Shifts for The Year 2015-2016

المجموع العام			وكالة الفوت الدولية			حكومية اخرى			مدارس خاصة			وزارة التربية والتعليم			الجنس Gender	المديرية Directorate
Grand Total			UNRWA			Other Governmental			Private Schools			Ministry of Education				
مجموع Total	فترتين double shif	فترة One shift	مجموع Total	فترتين double shif	فترة One shift	مجموع Total	فترتين double shif	فترة One shift	مجموع Total	فترتين double shif	فترة One shift	مجموع Total	فترتين double shif	فترة One shift		
78563	19532	59031	12873	11237	1636	121	0	121	27913	0	27913	37656	8295	29361	M ذكور	لواء قصبة عمان Amman Qasbah
81500	28286	53214	14437	13525	912	0	0	0	22729	0	22729	44334	14761	29573	F اناث	
160063	47818	112245	27310	24762	2548	121	0	121	50642	0	50642	81990	23056	58934	T مجموع	
63635	4696	58939	774	774	0	0	0	0	46991	0	46991	15870	3922	11948	M ذكور	لواء الجامعة Aljamaah
59045	4685	54360	361	361	0	0	0	0	38600	0	38600	20084	4324	15760	F اناث	
122680	9381	113299	1135	1135	0	0	0	0	85591	0	85591	35954	8246	27708	T مجموع	
12831	1127	11704	0	0	0	0	0	0	4478	0	4478	8353	1127	7226	M ذكور	لواء سحاب Sahab
13176	2780	10396	0	0	0	0	0	0	2336	0	2336	10840	2780	8060	F اناث	
26007	3907	22100	0	0	0	0	0	0	6814	0	6814	19193	3907	15286	T مجموع	
59059	12793	46266	2283	2283	0	0	0	0	28262	0	28262	28514	10510	18004	M ذكور	لواء القويسمة Al-qwesmeh
59091	20876	38215	2216	2216	0	0	0	0	17640	0	17640	39235	18660	20575	F اناث	
118150	33669	84481	4499	4499	0	0	0	0	45902	0	45902	67749	29170	38579	T مجموع	
87540	13586	73954	7558	7558	0	1334	0	1334	29851	0	29851	48797	6028	42769	M ذكور	لواء ماركا Marka
84482	22177	62305	5539	5539	0	0	0	0	21020	0	21020	57923	16638	41285	F اناث	
172022	35763	136259	13097	13097	0	1334	0	1334	50871	0	50871	106720	22666	84054	T مجموع	
28439	2719	25720	1337	782	555	0	0	0	14162	0	14162	12940	1937	11003	M ذكور	لواء وادي السير Wadi Alseer
27224	4045	23179	568	568	0	1095	0	1095	11101	0	11101	14460	3477	10983	F اناث	
55663	6764	48899	1905	1350	555	1095	0	1095	25263	0	25263	27400	5414	21986	T مجموع	
12571	0	12571	0	0	0	0	0	0	4147	0	4147	8424	0	8424	M ذكور	لواء ناعور Naaor
12481	0	12481	0	0	0	0	0	0	2503	0	2503	9978	0	9978	F اناث	
25052	0	25052	0	0	0	0	0	0	6650	0	6650	18402	0	18402	T مجموع	
7524	685	6839	594	594	0	328	0	328	177	0	177	6425	91	6334	M ذكور	لواء الجيزة Jezeh
8014	1399	6615	1320	1320	0	0	0	0	161	0	161	6533	79	6454	F اناث	
15538	2084	13454	1914	1914	0	328	0	328	338	0	338	12958	170	12788	T مجموع	
6692	0	6692	0	0	0	0	0	0	397	0	397	6295	0	6295	M ذكور	لواء الموقر Mowaqar
6760	0	6760	0	0	0	0	0	0	248	0	248	6512	0	6512	F اناث	
13452	0	13452	0	0	0	0	0	0	645	0	645	12807	0	12807	T مجموع	
356854	55138	301716	25419	23228	2191	1783	0	1783	156378	0	156378	173274	31910	141364	M ذكور	المجموع Total
351773	84248	267525	24441	23529	912	1095	0	1095	116338	0	116338	209899	60719	149180	F اناث	
708627	139386	569241	49860	46757	3103	2878	0	2878	272716	0	272716	383173	92629	290544	T مجموع	

توزيع الطلبة حسب السلطة والمديرية والجنس والمرحلة للعام ٢٠١٦-٢٠١٥

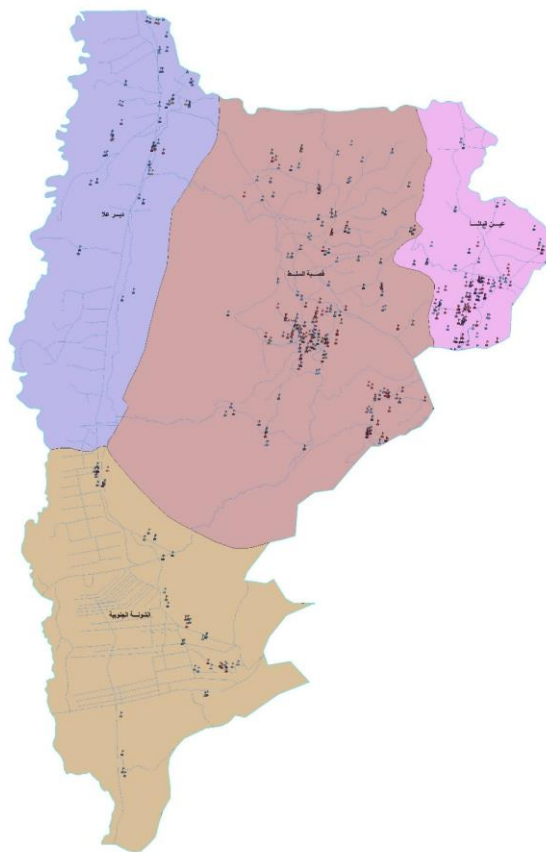
Distribution of Students by Authority, Directorate, Gender & Cycle for The Year 2015-2016

المجموع العام				وكالة الغوث الدولية				حكومية اخرى				مدارس خاصة				وزارة التربية والتعليم				الجنس Gender	المديرية Directorate	
Grand Total				UNRWA				Other Governmental				Private Schools				Ministry of Education						
مجموع Total	ثانوي Secondary	اساسي Basic	روضة Kindergarten	مجموع Total	ثانوي Secondary	اساسي Basic	روضة Kindergarten	مجموع Total	ثانوي Secondary	اساسي Basic	روضة Kindergarten	مجموع Total	ثانوي Secondary	اساسي Basic	روضة Kindergarten	مجموع Total	ثانوي Secondary	اساسي Basic	روضة Kindergarten			
78563	7640	66374	4549	12873	0	12873	0	121	19	102	0	27913	1792	21662	4459	37656	5829	31737	90	M	ذكور	لواء قصبه عمان Amman Qasbah
81500	9656	67534	4310	14437	0	14437	0	0	0	0	0	22729	1966	16557	4206	44334	7690	36540	104	F	اناث	
160063	17296	133908	8859	27310	0	27310	0	121	19	102	0	50642	3758	38219	8665	81990	13519	68277	194	T	مجموع	
63635	8080	49593	5962	774	0	774	0	0	0	0	0	46991	5365	35926	5700	15870	2715	12893	262	M	ذكور	لواء الجامعة Aljamaah
59045	7677	46321	5047	361	0	361	0	0	0	0	0	38600	4651	29171	4778	20084	3026	16789	269	F	اناث	
122680	15757	95914	11009	1135	0	1135	0	0	0	0	0	85591	10016	65097	10478	35954	5741	29682	531	T	مجموع	
12831	780	10995	1056	0	0	0	0	0	0	0	0	4478	75	3650	753	8353	705	7345	303	M	ذكور	لواء سحاب Sahab
13176	1331	10970	875	0	0	0	0	0	0	0	0	2336	50	1740	546	10840	1281	9230	329	F	اناث	
26007	2111	21965	1931	0	0	0	0	0	0	0	0	6814	125	5390	1299	19193	1986	16575	632	T	مجموع	
59059	4149	50986	3924	2283	0	2283	0	0	0	0	0	28262	1448	23262	3552	28514	2701	25441	372	M	ذكور	لواء القويسمة Al-qwesmeh
59091	5878	49882	3331	2216	0	2216	0	0	0	0	0	17640	952	13803	2885	39235	4926	33863	446	F	اناث	
118150	10027	100868	7255	4499	0	4499	0	0	0	0	0	45902	2400	37065	6437	67749	7627	59304	818	T	مجموع	
87540	7463	75633	4444	7558	0	7558	0	1334	279	1055	0	29851	825	24805	4221	48797	6359	42215	223	M	ذكور	لواء ماركا Marka
84482	8990	71398	4094	5539	0	5539	0	0	0	0	0	21020	711	16444	3865	57923	8279	49415	229	F	اناث	
172022	16453	147031	8538	13097	0	13097	0	1334	279	1055	0	50871	1536	41249	8086	106720	14638	91630	452	T	مجموع	
28439	3738	22711	1990	1337	555	782	0	0	0	0	0	14162	998	11314	1850	12940	2185	10615	140	M	ذكور	لواء وادي السير Wadi Alseer
27224	3079	22257	1888	568	0	568	0	1095	161	934	0	11101	843	8522	1736	14460	2075	12233	152	F	اناث	
55663	6817	44968	3878	1905	555	1350	0	1095	161	934	0	25263	1841	19836	3586	27400	4260	22848	292	T	مجموع	
12571	1107	10709	755	0	0	0	0	0	0	0	0	4147	287	3411	449	8424	820	7298	306	M	ذكور	لواء ناعور Naaor
12481	1433	10329	719	0	0	0	0	0	0	0	0	2503	168	1966	369	9978	1265	8363	350	F	اناث	
25052	2540	21038	1474	0	0	0	0	0	0	0	0	6650	455	5377	818	18402	2085	15661	656	T	مجموع	
7524	735	6460	329	594	0	594	0	328	92	236	0	177	47	98	32	6425	596	5532	297	M	ذكور	لواء الجيزة Jezeh
8014	789	6883	342	1320	0	1320	0	0	0	0	0	161	40	95	26	6533	749	5468	316	F	اناث	
15538	1524	13343	671	1914	0	1914	0	328	92	236	0	338	87	193	58	12958	1345	11000	613	T	مجموع	
6692	489	5869	334	0	0	0	0	0	0	0	0	397	0	305	92	6295	489	5564	242	M	ذكور	لواء الموقر Mowaqar
6760	702	5680	378	0	0	0	0	0	0	0	0	248	0	156	92	6512	702	5524	286	F	اناث	
13452	1191	11549	712	0	0	0	0	0	0	0	0	645	0	461	184	12807	1191	11088	528	T	مجموع	
356854	34181	299330	23343	25419	555	24864	0	1783	390	1393	0	156378	10837	124433	21108	173274	22399	148640	2235	M	ذكور	المجموع Total
351773	39535	291254	20984	24441	0	24441	0	1095	161	934	0	116338	9381	88454	18503	209899	29993	177425	2481	F	اناث	
708627	73716	590584	44327	49860	555	49305	0	2878	551	2327	0	272716	20218	212887	39611	383173	52392	326065	4716	T	مجموع	

التوزيع الجغرافي لمدارس المملكة في محافظة البلقاء للعام الدراسي 2015-2016



إدارة التخطيط والبحث التربوي
مديرية السياسات والتخطيط الاستراتيجي
قسم إدارة نظام المعلومات



مفتاح الخريطة

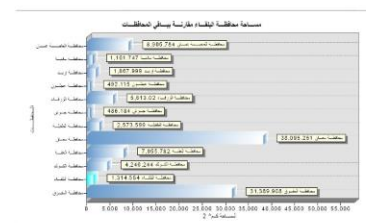
طبقة المدارس حسب المنطقة المتفرقة

المنطقة

- 1 وزارة التعليم الخاص
- 2 وزارة الأوقاف
- 3 وزارة التربية والتعليم
- 4 وزارة التعليم العالي
- 5 وزارة التنمية الاجتماعية
- 6 وكالة القوات الدولية
- 7 هيئة التوزيع الرئيسية

طبقة معلومات التربية والتعليم

- 1 نسبة المنطق
- 2 في الضفة
- 3 في عملا
- 4 لشعبة الحكومية



توزيع المدارس حسب السلطة والمديرية والجنس والملكية للعام ٢٠١٥-٢٠١٦

Distribution of Schools by Authority, Directorate, Gender & Ownership for The Year 2015-2016

المجموع العام			وكالة الغوث الدولية			حكومية اخرى			مدارس خاصة			وزارة التربية والتعليم			الجنس Gender	المديرية Directorate
Grand Total			UNRWA			Other Governmental			Private Schools			Ministry of Education				
مجموع Total	مستأجر Rented	ملك Owned	مجموع Total	مستأجر Rented	ملك Owned	مجموع Total	مستأجر Rented	ملك Owned	مجموع Total	مستأجر Rented	ملك Owned	مجموع Total	مستأجر Rented	ملك Owned		
34	6	28	0	0	0	1	0	1	2	2	0	31	4	27	M ذكور	السلط Salt
15	3	12	0	0	0	0	0	0	2	1	1	13	2	11	F اناث	
177	84	93	0	0	0	1	1	0	112	64	48	64	19	45	Co مختلطة	
226	93	133	0	0	0	2	1	1	116	67	49	108	25	83	T مجموع	
13	0	13	1	0	1	0	0	0	0	0	0	12	0	12	M ذكور	الشونة الجنوبية South Shouna
5	0	5	1	0	1	0	0	0	0	0	0	4	0	4	F اناث	
32	9	23	0	0	0	0	0	0	14	7	7	18	2	16	Co مختلطة	
50	9	41	2	0	2	0	0	0	14	7	7	34	2	32	T مجموع	
21	3	18	1	1	0	0	0	0	0	0	0	20	2	18	M ذكور	ديرعلا Deir Alla
2	1	1	1	1	0	0	0	0	0	0	0	1	0	1	F اناث	
39	10	29	0	0	0	0	0	0	11	6	5	28	4	24	Co مختلطة	
62	14	48	2	2	0	0	0	0	11	6	5	49	6	43	T مجموع	
27	2	25	8	0	8	0	0	0	0	0	0	19	2	17	M ذكور	عين الباشا Ain Albasha
14	1	13	6	0	6	0	0	0	1	1	0	7	0	7	F اناث	
103	45	58	2	0	2	0	0	0	72	34	38	29	11	18	Co مختلطة	
144	48	96	16	0	16	0	0	0	73	35	38	55	13	42	T مجموع	
95	11	84	10	1	9	1	0	1	2	2	0	82	8	74	M ذكور	المجموع Total
36	5	31	8	1	7	0	0	0	3	2	1	25	2	23	F اناث	
351	148	203	2	0	2	1	1	0	209	111	98	139	36	103	Co مختلطة	
482	164	318	20	2	18	2	1	1	214	115	99	246	46	200	T مجموع	

توزيع المدارس حسب السلطة والمديرية والجنس والفترة للعام ٢٠١٥-٢٠١٦
Distribution of Schools by Authority, Directorate, Gender & Shifts for The Year 2015-2016

المجموع العام			وكالة الغوث الدولية			حكومية اخرى			مدارس خاصة			وزارة التربية والتعليم			الجنس Gender	المديرية Directorate
Grand Total			UNRWA			Other Governmental			Private Schools			Ministry of Education				
مجموع Total	فترتين double shif	فترة One shift	مجموع Total	فترتين double shif	فترة One shift	مجموع Total	فترتين double shif	فترة One shift	مجموع Total	فترتين double shif	فترة One shift	مجموع Total	فترتين double shif	فترة One shift		
34	0	34	0	0	0	1	0	1	2	0	2	31	0	31	M ذكور	السلط Salt
15	0	15	0	0	0	0	0	0	2	0	2	13	0	13	F اناث	
177	0	177	0	0	0	1	0	1	112	0	112	64	0	64	Co مختلطة	
226	0	226	0	0	0	2	0	2	116	0	116	108	0	108	T مجموع	
13	0	13	1	0	1	0	0	0	0	0	0	12	0	12	M ذكور	الشونة الجنوبية South Shouna
5	0	5	1	0	1	0	0	0	0	0	0	4	0	4	F اناث	
32	0	32	0	0	0	0	0	0	14	0	14	18	0	18	Co مختلطة	
50	0	50	2	0	2	0	0	0	14	0	14	34	0	34	T مجموع	
21	1	20	1	1	0	0	0	0	0	0	0	20	0	20	M ذكور	ديرعلا Deir Alla
2	1	1	1	1	0	0	0	0	0	0	0	1	0	1	F اناث	
39	0	39	0	0	0	0	0	0	11	0	11	28	0	28	Co مختلطة	
62	2	60	2	2	0	0	0	0	11	0	11	49	0	49	T مجموع	
27	8	19	8	8	0	0	0	0	0	0	0	19	0	19	M ذكور	عين الباشا Ain Albasha
14	6	8	6	6	0	0	0	0	1	0	1	7	0	7	F اناث	
103	2	101	2	2	0	0	0	0	72	0	72	29	0	29	Co مختلطة	
144	16	128	16	16	0	0	0	0	73	0	73	55	0	55	T مجموع	
95	9	86	10	9	1	1	0	1	2	0	2	82	0	82	M ذكور	المجموع Total
36	7	29	8	7	1	0	0	0	3	0	3	25	0	25	F اناث	
351	2	349	2	2	0	1	0	1	209	0	209	139	0	139	Co مختلطة	
482	18	464	20	18	2	2	0	2	214	0	214	246	0	246	T مجموع	

توزيع المدارس حسب السلطة والمديرية والجنس والمرحلة للعام ٢٠١٥-٢٠١٦

Distribution of Schools by Authority, Directorate, Gender & Cycle Schools for The Year 2015-2016

المجموع العام				وكالة الغوث الدولية				حكومية اخرى				مدارس خاصة				وزارة التربية والتعليم				الجنس Gender	المديرية Directorate
Grand Total				UNRWA				Other Governmental				Private Schools				Ministry of Education					
مجموع Total	ثانوي Secondary	اساسي Basic	روضة Kindergarten	مجموع Total	ثانوي Secondary	اساسي Basic	روضة Kindergarten	مجموع Total	ثانوي Secondary	اساسي Basic	روضة Kindergarten	مجموع Total	ثانوي Secondary	اساسي Basic	روضة Kindergarten	مجموع Total	ثانوي Secondary	اساسي Basic	روضة Kindergarten		
34	21	13	0	0	0	0	0	1	1	0	0	2	2	0	0	31	18	13	0	M ذكور	السلط Salt
15	10	4	1	0	0	0	0	0	0	0	0	2	1	0	1	13	9	4	0	F اناث	
177	18	96	63	0	0	0	0	1	0	1	0	112	6	43	63	64	12	52	0	Co مختلطة	
226	49	113	64	0	0	0	0	2	1	1	0	116	9	43	64	108	39	69	0	T مجموع	
13	7	6	0	1	0	1	0	0	0	0	0	0	0	0	0	12	7	5	0	M ذكور	الشونة الجنوبية South Shouna
5	4	1	0	1	0	1	0	0	0	0	0	0	0	0	0	4	4	0	0	F اناث	
32	5	19	8	0	0	0	0	0	0	0	0	14	0	6	8	18	5	13	0	Co مختلطة	
50	16	26	8	2	0	2	0	0	0	0	0	14	0	6	8	34	16	18	0	T مجموع	
21	6	15	0	1	0	1	0	0	0	0	0	0	0	0	0	20	6	14	0	M ذكور	ديرعلا Deir Alla
2	1	1	0	1	0	1	0	0	0	0	0	0	0	0	0	1	1	0	0	F اناث	
39	6	23	10	0	0	0	0	0	0	0	0	11	0	2	9	28	6	21	1	Co مختلطة	
62	13	39	10	2	0	2	0	0	0	0	0	11	0	2	9	49	13	35	1	T مجموع	
27	10	17	0	8	0	8	0	0	0	0	0	0	0	0	0	19	10	9	0	M ذكور	عين الباشا Ain Albasha
14	6	8	0	6	0	6	0	0	0	0	0	1	0	1	0	7	6	1	0	F اناث	
103	14	47	42	2	0	2	0	0	0	0	0	72	5	25	42	29	9	20	0	Co مختلطة	
144	30	72	42	16	0	16	0	0	0	0	0	73	5	26	42	55	25	30	0	T مجموع	
95	44	51	0	10	0	10	0	1	1	0	0	2	2	0	0	82	41	41	0	M ذكور	المجموع Total
36	21	14	1	8	0	8	0	0	0	0	0	3	1	1	1	25	20	5	0	F اناث	
351	43	185	123	2	0	2	0	1	0	1	0	209	11	76	122	139	32	106	1	Co مختلطة	
482	108	250	124	20	0	20	0	2	1	1	0	214	14	77	123	246	93	152	1	T مجموع	

توزيع الشعب حسب السلطة والمديرية والجنس والملكية للعام ٢٠١٥-٢٠١٦

Distribution of Class-Units by Authority, Directorate, Gender & Ownership for The Year 2015-2016

المجموع العام			وكالة الغوث الدولية			حكومية اخرى			مدارس خاصة			وزارة التربية والتعليم			الجنس Gender	المديرية Directorate
Grand Total			UNRWA			Other Governmental			Private Schools			Ministry of Education				
مجموع Total	مستأجر Rented	ملك Owned	مجموع Total	مستأجر Rented	ملك Owned	مجموع Total	مستأجر Rented	ملك Owned	مجموع Total	مستأجر Rented	ملك Owned	مجموع Total	مستأجر Rented	ملك Owned		
534	126	408	0	0	0	5	0	5	159	93	66	370	33	337	M ذكور	السلط Salt
569	88	481	0	0	0	0	0	0	98	48	50	471	40	431	F اناث	
1057	437	620	0	0	0	8	8	0	657	310	347	392	119	273	Co مختلطة	
2160	651	1509	0	0	0	13	8	5	914	451	463	1233	192	1041	T مجموع	
186	2	184	24	0	24	0	0	0	5	2	3	157	0	157	M ذكور	الشونة الجنوبية South Shouna
190	2	188	20	0	20	0	0	0	0	0	0	170	2	168	F اناث	
200	36	164	0	0	0	0	0	0	55	23	32	145	13	132	Co مختلطة	
576	40	536	44	0	44	0	0	0	60	25	35	472	15	457	T مجموع	
229	26	203	10	10	0	0	0	0	0	0	0	219	16	203	M ذكور	ديرعلا Deir Alla
227	12	215	7	7	0	0	0	0	0	0	0	220	5	215	F اناث	
219	74	145	3	3	0	0	0	0	62	41	21	154	30	124	Co مختلطة	
675	112	563	20	20	0	0	0	0	62	41	21	593	51	542	T مجموع	
621	110	511	186	0	186	0	0	0	161	83	78	274	27	247	M ذكور	عين الباشا Ain Albasha
619	93	526	172	0	172	0	0	0	90	60	30	357	33	324	F اناث	
726	270	456	35	0	35	0	0	0	421	193	228	270	77	193	Co مختلطة	
1966	473	1493	393	0	393	0	0	0	672	336	336	901	137	764	T مجموع	
1570	264	1306	220	10	210	5	0	5	325	178	147	1020	76	944	M ذكور	المجموع Total
1605	195	1410	199	7	192	0	0	0	188	108	80	1218	80	1138	F اناث	
2202	817	1385	38	3	35	8	8	0	1195	567	628	961	239	722	Co مختلطة	
5377	1276	4101	457	20	437	13	8	5	1708	853	855	3199	395	2804	T مجموع	

توزيع الشعب حسب السلطة والمديرية والجنس والفترة للعام ٢٠١٥-٢٠١٦

Distribution of Class-Units by Authority, Directorate, Gender & Shifts for the Year 2015-2016

المجموع العام			وكالة الغوث الدولية			حكومية اخرى			مدارس خاصة			وزارة التربية والتعليم			الجنس Gender	المديرية Directorate
Grand Total			UNRWA			Other Governmental			Private Schools			Ministry of Education				
مجموع Total	فترتين double shif	فترة One shift	مجموع Total	فترتين double shif	فترة One shift	مجموع Total	فترتين double shif	فترة One shift	مجموع Total	فترتين double shif	فترة One shift	مجموع Total	فترتين double shif	فترة One shift		
534	0	534	0	0	0	5	0	5	159	0	159	370	0	370	M ذكور	السلط Salt
569	0	569	0	0	0	0	0	0	98	0	98	471	0	471	F اناث	
1057	0	1057	0	0	0	8	0	8	657	0	657	392	0	392	Co مختلطة	
2160	0	2160	0	0	0	13	0	13	914	0	914	1233	0	1233	T مجموع	
186	0	186	24	0	24	0	0	0	5	0	5	157	0	157	M ذكور	الشونة الجنوبية South Shouna
190	0	190	20	0	20	0	0	0	0	0	0	170	0	170	F اناث	
200	0	200	0	0	0	0	0	0	55	0	55	145	0	145	Co مختلطة	
576	0	576	44	0	44	0	0	0	60	0	60	472	0	472	T مجموع	
229	10	219	10	10	0	0	0	0	0	0	0	219	0	219	M ذكور	ديرعلا Deir Alla
227	7	220	7	7	0	0	0	0	0	0	0	220	0	220	F اناث	
219	3	216	3	3	0	0	0	0	62	0	62	154	0	154	Co مختلطة	
675	20	655	20	20	0	0	0	0	62	0	62	593	0	593	T مجموع	
621	186	435	186	186	0	0	0	0	161	0	161	274	0	274	M ذكور	عين الباشا Ain Albasha
619	172	447	172	172	0	0	0	0	90	0	90	357	0	357	F اناث	
726	35	691	35	35	0	0	0	0	421	0	421	270	0	270	Co مختلطة	
1966	393	1573	393	393	0	0	0	0	672	0	672	901	0	901	T مجموع	
1570	196	1374	220	196	24	5	0	5	325	0	325	1020	0	1020	M ذكور	المجموع Total
1605	179	1426	199	179	20	0	0	0	188	0	188	1218	0	1218	F اناث	
2202	38	2164	38	38	0	8	0	8	1195	0	1195	961	0	961	Co مختلطة	
5377	413	4964	457	413	44	13	0	13	1708	0	1708	3199	0	3199	T مجموع	

توزيع الشعب في محافظة "البلقاء" حسب المديرية والجنس والمرحلة في وزارة التربية والتعليم للعام ٢٠١٥-٢٠١٦

Distribution of Class-Units in "Balqa" Governorate by Directorate, Gender & Cycle In MOE Schools for The Year 2015-2016

Ministry Of Education وزارة التربية والتعليم																المديرية Directorate
المجموع				الثانوي Secondary				الاساسي Primary				الروضة Kindergarten				
T	مختلطة Co	اناث F	ذكور M	T	مختلطة Co	اناث F	ذكور M	T	مختلطة Co	اناث F	ذكور M	T	مختلطة Co	اناث F	ذكور M	
1233	392	471	370	199	0	108	91	998	357	363	278	36	35	0	1	السلط Salt
472	145	170	157	60	0	37	23	390	124	132	134	22	21	1	0	الشونة الجنوبية South Shouna
593	154	220	219	64	0	34	30	493	119	185	189	36	35	1	0	ديرعلا Deir Alla
901	270	357	274	151	0	91	60	720	242	264	214	30	28	2	0	عين الباشا Ain Albasha
3199	961	1218	1020	474	0	270	204	2601	842	944	815	124	119	4	1	المجموع Total

توزيع الشعب في محافظة "البلقاء" حسب المديرية والجنس والمرحلة في المدارس الخاصة للعام ٢٠١٥-٢٠١٦

Distribution of Class-Units in "Balqa" Governorate by Directorate, Gender & Cycle In Private Schools for The Year 2015-2016

Private Schools مدارس خاصة																المديرية Directorate
المجموع				الثانوي Secondary				الاساسي Primary				الروضة Kindergarten				
T	مختلطة Co	اناث F	ذكور M	T	مختلطة Co	اناث F	ذكور M	T	مختلطة Co	اناث F	ذكور M	T	مختلطة Co	اناث F	ذكور M	
914	657	98	159	49	14	17	18	642	426	79	137	223	217	2	4	السلط Salt
60	55	0	5	0	0	0	0	39	34	0	5	21	21	0	0	الشونة الجنوبية South Shouna
62	62	0	0	0	0	0	0	28	28	0	0	34	34	0	0	ديرعلا Deir Alla
672	421	90	161	34	4	10	20	479	272	71	136	159	145	9	5	عين الباشا Ain Albasha
1708	1195	188	325	83	18	27	38	1188	760	150	278	437	417	11	9	المجموع Total

توزيع الشعب في محافظة "البلقاء" حسب المديرية والجنس والمرحلة في المدارس الحكومية الأخرى للعام ٢٠١٥-٢٠١٦

Distribution of Class-Units in "Balqa" Governorate by Directorate, Gender & Cycle In Other Governmental Schools for The Year 2015-2016

Other Governmental حكومية أخرى																المديرية Directorate
المجموع				الثانوي Secondary				الاساسي Primary				الروضة Kindergarten				
T	مختلطة Co	اناث F	ذكور M	T	مختلطة Co	اناث F	ذكور M	T	مختلطة Co	اناث F	ذكور M	T	مختلطة Co	اناث F	ذكور M	
13	8	0	5	0	0	0	0	13	8	0	5	0	0	0	0	السلط Salt
0	0	0	0	0	0	0	0	0	0	0	0	0	0	0	0	الشونة الجنوبية South Shouna
0	0	0	0	0	0	0	0	0	0	0	0	0	0	0	0	ديرعلا Deir Alla
0	0	0	0	0	0	0	0	0	0	0	0	0	0	0	0	عين الباشا Ain Albasha
13	8	0	5	0	0	0	0	13	8	0	5	0	0	0	0	المجموع Total

توزيع الشعب في محافظة "البلقاء" حسب المديرية والجنس والمرحلة في مدارس وكالة الغوث للعام ٢٠١٥-٢٠١٦

Distribution of Class-Units in "Balqa" Governorate by Directorate, Gender & Cycle In UNRWA Schools for The Year 2015-2016

UNRWA وكالة الغوث																المديرية Directorate
المجموع				الثانوي Secondary				الاساسي Primary				الروضة Kindergarten				
T	مختلطة Co	اناث F	ذكور M	T	مختلطة Co	اناث F	ذكور M	T	مختلطة Co	اناث F	ذكور M	T	مختلطة Co	اناث F	ذكور M	
0	0	0	0	0	0	0	0	0	0	0	0	0	0	0	0	السلط Salt
44	0	20	24	0	0	0	0	44	0	20	24	0	0	0	0	الشونة الجنوبية South Shouna
20	3	7	10	0	0	0	0	20	3	7	10	0	0	0	0	ديرعلا Deir Alla
393	35	172	186	0	0	0	0	393	35	172	186	0	0	0	0	عين الباشا Ain Albasha
457	38	199	220	0	0	0	0	457	38	199	220	0	0	0	0	المجموع Total

توزيع الشعب في محافظة "البلقاء" حسب المديرية والجنس والمرحلة لجميع السلطات للعام ٢٠١٥-٢٠١٦

Distribution of Class-Units in "Balqa" Governorate by Directorate, Gender & Cycle In All Authorities for The Year 2015-2016

All Authorities جميع السلطات																المديرية Directorate
المجموع				الثانوي Secondary				الاساسي Primary				الروضة Kindergarten				
T	مختلطة Co	اناث F	ذكور M	T	مختلطة Co	اناث F	ذكور M	T	مختلطة Co	اناث F	ذكور M	T	مختلطة Co	اناث F	ذكور M	
2160	1057	569	534	248	14	125	109	1653	791	442	420	259	252	2	5	السلط Salt
576	200	190	186	60	0	37	23	473	158	152	163	43	42	1	0	الشونة الجنوبية South Shouna
675	219	227	229	64	0	34	30	541	150	192	199	70	69	1	0	ديرعلا Deir Alla
1966	726	619	621	185	4	101	80	1592	549	507	536	189	173	11	5	عين الباشا Ain Albasha
5377	2202	1605	1570	557	18	297	242	4259	1648	1293	1318	561	536	15	10	المجموع Total

توزيع المعلمين حسب السلطة والمديرية والجنس والملكية للعام ٢٠١٥-٢٠١٦
Distribution of Teachers by Authority, Directorate, Gender & Ownership for The Year 2015-2016

المجموع العام			وكالة الغوث الدولية			حكومية اخرى			مدارس خاصة			وزارة التربية والتعليم			الجنس Gender	المديرية Directorate
Grand Total			UNRWA			Other Governmental			Private Schools			Ministry of Education				
مجموع Total	مستأجر Rented	ملك Owned	مجموع Total	مستأجر Rented	ملك Owned	مجموع Total	مستأجر Rented	ملك Owned	مجموع Total	مستأجر Rented	ملك Owned	مجموع Total	مستأجر Rented	ملك Owned		
807	103	704	0	0	0	14	0	14	115	60	55	678	43	635	M ذكور	السلط Salt
2496	781	1715	0	0	0	12	12	0	1100	537	563	1384	232	1152	F اناث	
3303	884	2419	0	0	0	26	12	14	1215	597	618	2062	275	1787	T مجموع	
298	0	298	34	0	34	0	0	0	0	0	0	264	0	264	M ذكور	الشونة الجنوبية South Shouna
582	52	530	26	0	26	0	0	0	71	31	40	485	21	464	F اناث	
880	52	828	60	0	60	0	0	0	71	31	40	749	21	728	T مجموع	
396	43	353	15	15	0	0	0	0	1	1	0	380	27	353	M ذكور	ديرعلا Deir Alla
686	118	568	15	15	0	0	0	0	79	53	26	592	50	542	F اناث	
1082	161	921	30	30	0	0	0	0	80	54	26	972	77	895	T مجموع	
799	100	699	227	0	227	0	0	0	121	63	58	451	37	414	M ذكور	عين الباشا Ain Albasha
1944	576	1368	270	0	270	0	0	0	801	432	369	873	144	729	F اناث	
2743	676	2067	497	0	497	0	0	0	922	495	427	1324	181	1143	T مجموع	
2300	246	2054	276	15	261	14	0	14	237	124	113	1773	107	1666	M ذكور	المجموع Total
5708	1527	4181	311	15	296	12	12	0	2051	1053	998	3334	447	2887	F اناث	
8008	1773	6235	587	30	557	26	12	14	2288	1177	1111	5107	554	4553	T مجموع	

توزيع المعلمين حسب السلطة والمديرية والجنس والفترة للعام ٢٠١٥-٢٠١٦

Distribution of Teachers by Authority, Directorate, Gender & Shifts for The Year 2015-2016

المجموع العام			وكالة الغوث الدولية			حكومية اخرى			مدارس خاصة			وزارة التربية والتعليم			الجنس Gender	المديرية Directorate
Grand Total			UNRWA			Other Governmental			Private Schools			Ministry of Education				
مجموع Total	فترتين double shift	فترة One shift	مجموع Total	فترتين double shift	فترة One shift	مجموع Total	فترتين double shift	فترة One shift	مجموع Total	فترتين double shift	فترة One shift	مجموع Total	فترتين double shift	فترة One shift		
807	0	807	0	0	0	14	0	14	115	0	115	678	0	678	M ذكور	السلط Salt
2496	0	2496	0	0	0	12	0	12	1100	0	1100	1384	0	1384	F اناث	
3303	0	3303	0	0	0	26	0	26	1215	0	1215	2062	0	2062	T مجموع	
298	0	298	34	0	34	0	0	0	0	0	0	264	0	264	M ذكور	الشونة الجنوبية South Shouna
582	0	582	26	0	26	0	0	0	71	0	71	485	0	485	F اناث	
880	0	880	60	0	60	0	0	0	71	0	71	749	0	749	T مجموع	
396	15	381	15	15	0	0	0	0	1	0	1	380	0	380	M ذكور	ديرعلا Deir Alla
686	15	671	15	15	0	0	0	0	79	0	79	592	0	592	F اناث	
1082	30	1052	30	30	0	0	0	0	80	0	80	972	0	972	T مجموع	
799	227	572	227	227	0	0	0	0	121	0	121	451	0	451	M ذكور	عين الباشا Ain Albasha
1944	270	1674	270	270	0	0	0	0	801	0	801	873	0	873	F اناث	
2743	497	2246	497	497	0	0	0	0	922	0	922	1324	0	1324	T مجموع	
2300	242	2058	276	242	34	14	0	14	237	0	237	1773	0	1773	M ذكور	المجموع Total
5708	285	5423	311	285	26	12	0	12	2051	0	2051	3334	0	3334	F اناث	
8008	527	7481	587	527	60	26	0	26	2288	0	2288	5107	0	5107	T مجموع	

توزيع المعلمين حسب السلطة والمديرية والجنس والمرحلة للعام ٢٠١٥-٢٠١٦

Distribution of Teachers by Authority, Directorate, Gender & Cycle for The Year 2015-2016

المجموع العام				وكالة الغوث الدولية				حكومية اخرى				مدارس خاصة				وزارة التربية والتعليم				الجنس Gender	المديرية Directorate
Grand Total				UNRWA				Other Governmental				Private Schools				Ministry of Education					
مجموع Total	ثانوي Secondary	اساسي Basic	روضة Kindergarten	مجموع Total	ثانوي Secondary	اساسي Basic	روضة Kindergarten	مجموع Total	ثانوي Secondary	اساسي Basic	روضة Kindergarten	مجموع Total	ثانوي Secondary	اساسي Basic	روضة Kindergarten	مجموع Total	ثانوي Secondary	اساسي Basic	روضة Kindergarten		
807	227	580	0	0	0	0	0	14	0	14	0	115	36	79	0	678	191	487	0	M ذكور	السلط Salt
2496	263	1944	289	0	0	0	0	12	0	12	0	1100	53	794	253	1384	210	1138	36	F اناث	
3303	490	2524	289	0	0	0	0	26	0	26	0	1215	89	873	253	2062	401	1625	36	T مجموع	
298	45	253	0	34	0	34	0	0	0	0	0	0	0	0	0	264	45	219	0	M ذكور	الشونة الجنوبية South Shouna
582	72	467	43	26	0	26	0	0	0	0	0	71	0	50	21	485	72	391	22	F اناث	
880	117	720	43	60	0	60	0	0	0	0	0	71	0	50	21	749	117	610	22	T مجموع	
396	58	338	0	15	0	15	0	0	0	0	0	1	0	1	0	380	58	322	0	M ذكور	ديرعلا Deir Alla
686	68	537	81	15	0	15	0	0	0	0	0	79	0	34	45	592	68	488	36	F اناث	
1082	126	875	81	30	0	30	0	0	0	0	0	80	0	35	45	972	126	810	36	T مجموع	
799	152	647	0	227	0	227	0	0	0	0	0	121	37	84	0	451	115	336	0	M ذكور	عين الباشا Ain Albasha
1944	210	1512	222	270	0	270	0	0	0	0	0	801	46	563	192	873	164	679	30	F اناث	
2743	362	2159	222	497	0	497	0	0	0	0	0	922	83	647	192	1324	279	1015	30	T مجموع	
2300	482	1818	0	276	0	276	0	14	0	14	0	237	73	164	0	1773	409	1364	0	M ذكور	المجموع Total
5708	613	4460	635	311	0	311	0	12	0	12	0	2051	99	1441	511	3334	514	2696	124	F اناث	
8008	1095	6278	635	587	0	587	0	26	0	26	0	2288	172	1605	511	5107	923	4060	124	T مجموع	

توزيع المعلمين حسب السلطة والمديرية والتأهيل للعام ٢٠١٦-٢٠١٥

Distribution of Teachers by Authority, Directorate, Qualification for The Year 2015-2016

المجموع العام			وكالة الغوث الدولية			حكومية اخرى			مدارس خاصة			وزارة التربية والتعليم			المديرية Directorate
Grand Total			UNRWA			Other Governmental			Private Schools			Ministry of Education			
المجموع Total	غير مؤهلين Non-Qualified	مؤهلين Qualified	المجموع Total	غير مؤهلين Non-Qualified	مؤهلين Qualified	المجموع Total	غير مؤهلين Non-Qualified	مؤهلين Qualified	المجموع Total	غير مؤهلين Non-Qualified	مؤهلين Qualified	المجموع Total	غير مؤهلين Non-Qualified	مؤهلين Qualified	
3303	549	2754	0	0	0	26	0	26	1215	219	996	2062	330	1732	السلط Salt
880	138	742	60	0	60	0	0	0	71	18	53	749	120	629	الشونة الجنوبية South Shouna
1082	137	945	30	0	30	0	0	0	80	15	65	972	122	850	ديرعلا Deir Alla
2743	336	2407	497	13	484	0	0	0	922	133	789	1324	190	1134	عين الباشا Ain Albasha
8008	1160	6848	587	13	574	26	0	26	2288	385	1903	5107	762	4345	المجموع Total

Note : Qualified teachers : Those who hold bachelor degree & above

ملاحظة المعلمون المؤهلون : المعلمون الذين يحملون درجة البكالوريوس فما فوق

توزيع الطلبة حسب السلطة والمديرية والجنس والملكية للعام ٢٠١٥-٢٠١٦

Distribution of Students by Authority, Directorate, Gender & Ownership for The Year 2015-2016

المجموع العام			وكالة الغوث الدولية			حكومية اخرى			مدارس خاصة			وزارة التربية والتعليم			الجنس Gender	المديرية Directorate
Grand Total			UNRWA			Other Governmental			Private Schools			Ministry of Education				
مجموع Total	مستأجر Rented	ملك Owned	مجموع Total	مستأجر Rented	ملك Owned	مجموع Total	مستأجر Rented	ملك Owned	مجموع Total	مستأجر Rented	ملك Owned	مجموع Total	مستأجر Rented	ملك Owned		
24563	8019	16544	0	0	0	256	134	122	11859	6134	5725	12448	1751	10697	M ذكور	السلط Salt
23688	5772	17916	0	0	0	89	89	0	8336	4083	4253	15263	1600	13663	F اناث	
48251	13791	34460	0	0	0	345	223	122	20195	10217	9978	27711	3351	24360	T مجموع	
7170	467	6703	447	0	447	0	0	0	762	305	457	5961	162	5799	M ذكور	الشونة الجنوبية South Shouna
6864	357	6507	633	0	633	0	0	0	423	158	265	5808	199	5609	F اناث	
14034	824	13210	1080	0	1080	0	0	0	1185	463	722	11769	361	11408	T مجموع	
8345	1364	6981	238	238	0	0	0	0	752	531	221	7355	595	6760	M ذكور	ديرعلا Deir Alla
7988	834	7154	216	216	0	0	0	0	466	273	193	7306	345	6961	F اناث	
16333	2198	14135	454	454	0	0	0	0	1218	804	414	14661	940	13721	T مجموع	
26127	5115	21012	7327	0	7327	0	0	0	7778	3694	4084	11022	1421	9601	M ذكور	عين الباشا Ain Albasha
25518	4051	21467	7806	0	7806	0	0	0	4584	2489	2095	13128	1562	11566	F اناث	
51645	9166	42479	15133	0	15133	0	0	0	12362	6183	6179	24150	2983	21167	T مجموع	
66205	14965	51240	8012	238	7774	256	134	122	21151	10664	10487	36786	3929	32857	M ذكور	المجموع Total
64058	11014	53044	8655	216	8439	89	89	0	13809	7003	6806	41505	3706	37799	F اناث	
130263	25979	104284	16667	454	16213	345	223	122	34960	17667	17293	78291	7635	70656	T مجموع	

توزيع الطلبة حسب السلطة والمديرية والجنس والفترة للعام ٢٠١٥-٢٠١٦

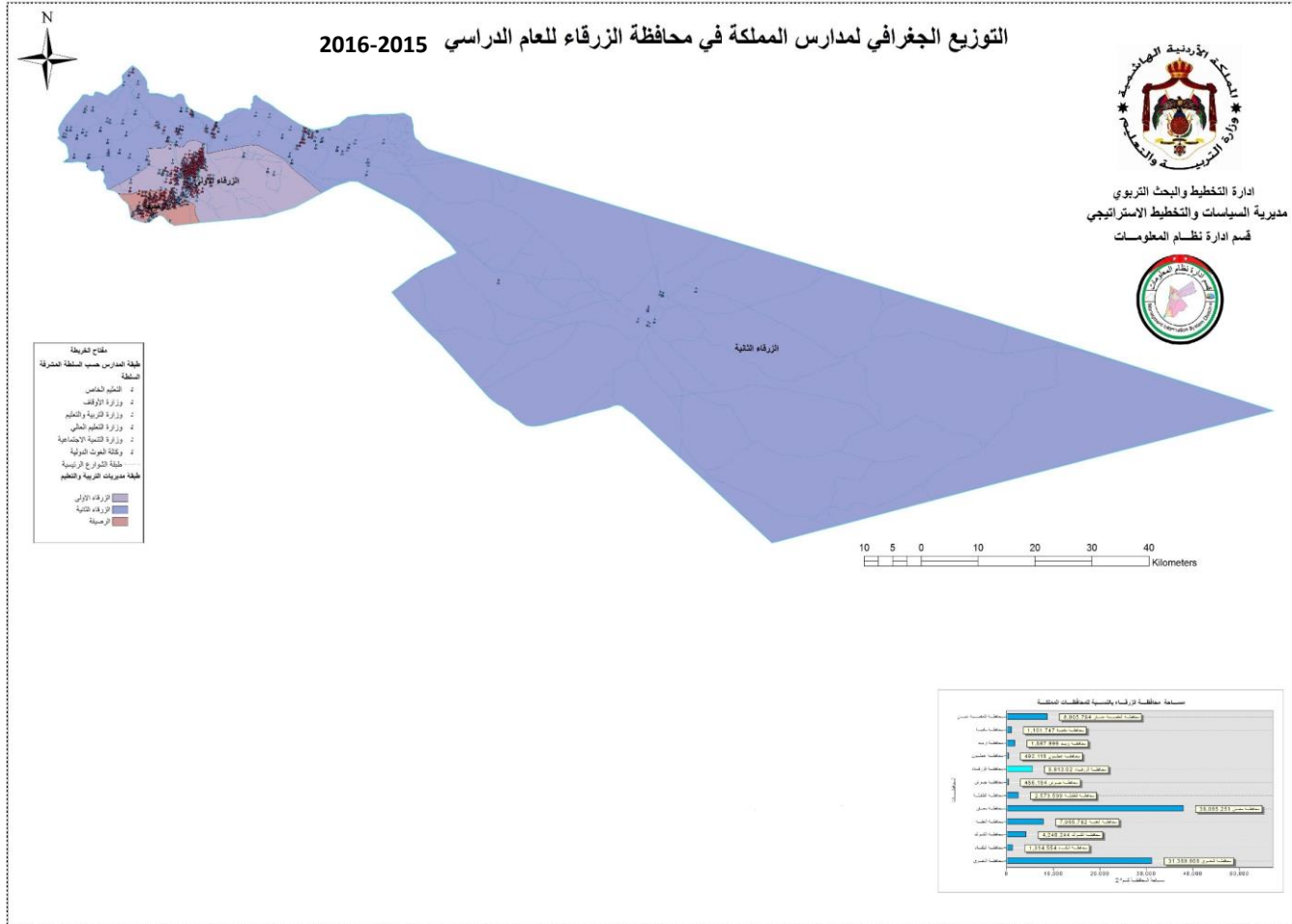
Distribution of Students by Authority, Directorate, Gender & Shifts for The Year 2015-2016

المجموع العام			وكالة الغوث الدولية			حكومية اخرى			مدارس خاصة			وزارة التربية والتعليم			الجنس Gender	المديرية Directorate
Grand Total			UNRWA			Other Governmental			Private Schools			Ministry of Education				
مجموع Total	فترتين double shift	فترة One shift	مجموع Total	فترتين double shift	فترة One shift	مجموع Total	فترتين double shift	فترة One shift	مجموع Total	فترتين double shift	فترة One shift	مجموع Total	فترتين double shift	فترة One shift		
24563	0	24563	0	0	0	256	0	256	11859	0	11859	12448	0	12448	M ذكور	السلط Salt
23688	0	23688	0	0	0	89	0	89	8336	0	8336	15263	0	15263	F اناث	
48251	0	48251	0	0	0	345	0	345	20195	0	20195	27711	0	27711	T مجموع	
7170	0	7170	447	0	447	0	0	0	762	0	762	5961	0	5961	M ذكور	الشونة الجنوبية South Shouna
6864	0	6864	633	0	633	0	0	0	423	0	423	5808	0	5808	F اناث	
14034	0	14034	1080	0	1080	0	0	0	1185	0	1185	11769	0	11769	T مجموع	
8345	238	8107	238	238	0	0	0	0	752	0	752	7355	0	7355	M ذكور	ديرعلا Deir Alla
7988	216	7772	216	216	0	0	0	0	466	0	466	7306	0	7306	F اناث	
16333	454	15879	454	454	0	0	0	0	1218	0	1218	14661	0	14661	T مجموع	
26127	7327	18800	7327	7327	0	0	0	0	7778	0	7778	11022	0	11022	M ذكور	عين الباشا Ain Albasha
25518	7806	17712	7806	7806	0	0	0	0	4584	0	4584	13128	0	13128	F اناث	
51645	15133	36512	15133	15133	0	0	0	0	12362	0	12362	24150	0	24150	T مجموع	
66205	7565	58640	8012	7565	447	256	0	256	21151	0	21151	36786	0	36786	M ذكور	المجموع Total
64058	8022	56036	8655	8022	633	89	0	89	13809	0	13809	41505	0	41505	F اناث	
130263	15587	114676	16667	15587	1080	345	0	345	34960	0	34960	78291	0	78291	T مجموع	

توزيع الطلبة حسب السلطة والمديرية والجنس والمرحلة للعام ٢٠١٥-٢٠١٦

Distribution of Students by Authority, Directorate, Gender & Cycle for The Year 2015-2016

المجموع العام				وكالة الغوث الدولية				حكومية أخرى				مدارس خاصة				وزارة التربية والتعليم				الجنس Gender	المديرية Directorate
Grand Total				UNRWA				Other Governmental				Private Schools				Ministry of Education					
مجموع Total	ثانوي Secondary	اساسي Basic	روضة Kindergarten	مجموع Total	ثانوي Secondary	اساسي Basic	روضة Kindergarten	مجموع Total	ثانوي Secondary	اساسي Basic	روضة Kindergarten	مجموع Total	ثانوي Secondary	اساسي Basic	روضة Kindergarten	مجموع Total	ثانوي Secondary	اساسي Basic	روضة Kindergarten		
24563	4797	17319	2447	0	0	0	0	256	122	134	0	11859	2637	7061	2161	12448	2038	10124	286	M ذكور	السلط Salt
23688	4414	17024	2250	0	0	0	0	89	0	89	0	8336	2146	4309	1881	15263	2268	12626	369	F اناث	
48251	9211	34343	4697	0	0	0	0	345	122	223	0	20195	4783	11370	4042	27711	4306	22750	655	T مجموع	
7170	397	6326	447	447	0	447	0	0	0	0	0	762	0	506	256	5961	397	5373	191	M ذكور	الشونة الجنوبية South Shouna
6864	523	5936	405	633	0	633	0	0	0	0	0	423	0	233	190	5808	523	5070	215	F اناث	
14034	920	12262	852	1080	0	1080	0	0	0	0	0	1185	0	739	446	11769	920	10443	406	T مجموع	
8345	599	7059	687	238	0	238	0	0	0	0	0	752	0	413	339	7355	599	6408	348	M ذكور	ديرعلا Deir Alla
7988	727	6587	674	216	0	216	0	0	0	0	0	466	0	186	280	7306	727	6185	394	F اناث	
16333	1326	13646	1361	454	0	454	0	0	0	0	0	1218	0	599	619	14661	1326	12593	742	T مجموع	
26127	3769	20708	1650	7327	0	7327	0	0	0	0	0	7778	2495	3932	1351	11022	1274	9449	299	M ذكور	عين الباشا Ain Albasha
25518	3790	20337	1391	7806	0	7806	0	0	0	0	0	4584	1301	2167	1116	13128	2489	10364	275	F اناث	
51645	7559	41045	3041	15133	0	15133	0	0	0	0	0	12362	3796	6099	2467	24150	3763	19813	574	T مجموع	
66205	9562	51412	5231	8012	0	8012	0	256	122	134	0	21151	5132	11912	4107	36786	4308	31354	1124	M ذكور	المجموع Total
64058	9454	49884	4720	8655	0	8655	0	89	0	89	0	13809	3447	6895	3467	41505	6007	34245	1253	F اناث	
130263	19016	101296	9951	16667	0	16667	0	345	122	223	0	34960	8579	18807	7574	78291	10315	65599	2377	T مجموع	



توزيع المدارس حسب السلطة والمديرية والجنس والملكية للعام ٢٠١٥-٢٠١٦

Distribution of Schools by Authority, Directorate, Gender & Ownership for The Year 2015-2016

المجموع العام			وكالة الغوث الدولية			حكومية اخرى			مدارس خاصة			وزارة التربية والتعليم			الجنس Gender	المديرية Directorate
Grand Total			UNRWA			Other Governmental			Private Schools			Ministry of Education				
مجموع Total	مستأجر Rented	ملك Owned	مجموع Total	مستأجر Rented	ملك Owned	مجموع Total	مستأجر Rented	ملك Owned	مجموع Total	مستأجر Rented	ملك Owned	مجموع Total	مستأجر Rented	ملك Owned		
80	22	58	3	1	2	2	0	2	7	1	6	68	20	48	M ذكور	الزرقاء الاولى Zarqa 1
71	23	48	3	1	2	2	0	2	2	1	1	64	21	43	F اناث	
226	120	106	0	0	0	1	0	1	195	114	81	30	6	24	Co مختلطة	
377	165	212	6	2	4	5	0	5	204	116	88	162	47	115	T مجموع	
41	2	39	1	1	0	1	0	1	0	0	0	39	1	38	M ذكور	الزرقاء الثانية Zarqa 2
13	3	10	1	1	0	0	0	0	0	0	0	12	2	10	F اناث	
104	37	67	0	0	0	0	0	0	37	20	17	67	17	50	Co مختلطة	
158	42	116	2	2	0	1	0	1	37	20	17	118	20	98	T مجموع	
42	4	38	9	1	8	0	0	0	1	0	1	32	3	29	M ذكور	الرصيفة Rusaifa
25	1	24	7	0	7	0	0	0	0	0	0	18	1	17	F اناث	
156	62	94	3	1	2	0	0	0	116	56	60	37	5	32	Co مختلطة	
223	67	156	19	2	17	0	0	0	117	56	61	87	9	78	T مجموع	
163	28	135	13	3	10	3	0	3	8	1	7	139	24	115	M ذكور	المجموع Total
109	27	82	11	2	9	2	0	2	2	1	1	94	24	70	F اناث	
486	219	267	3	1	2	1	0	1	348	190	158	134	28	106	Co مختلطة	
758	274	484	27	6	21	6	0	6	358	192	166	367	76	291	T مجموع	

توزيع المدارس حسب السلطة والمديرية والجنس والفترة للعام ٢٠١٥-٢٠١٦
Distribution of Schools by Authority, Directorate, Gender & Shifts for The Year 2015-2016

المجموع العام			وكالة الغوث الدولية			حكومية اخرى			مدارس خاصة			وزارة التربية والتعليم			الجنس Gender	المديرية Directorate
Grand Total			UNRWA			Other Governmental			Private Schools			Ministry of Education				
مجموع Total	فترتين double shif	فترة One shift	مجموع Total	فترتين double shif	فترة One shift	مجموع Total	فترتين double shif	فترة One shift	مجموع Total	فترتين double shif	فترة One shift	مجموع Total	فترتين double shif	فترة One shift		
80	29	51	3	1	2	2	0	2	7	0	7	68	28	40	M ذكور	الزرقاء الاولى Zarqa 1
71	32	39	3	1	2	2	0	2	2	0	2	64	31	33	F اناث	
226	15	211	0	0	0	1	0	1	195	0	195	30	15	15	Co مختلطة	
377	76	301	6	2	4	5	0	5	204	0	204	162	74	88	T مجموع	
41	10	31	1	1	0	1	0	1	0	0	0	39	9	30	M ذكور	الزرقاء الثانية Zarqa 2
13	10	3	1	1	0	0	0	0	0	0	0	12	9	3	F اناث	
104	10	94	0	0	0	0	0	0	37	0	37	67	10	57	Co مختلطة	
158	30	128	2	2	0	1	0	1	37	0	37	118	28	90	T مجموع	
42	17	25	9	9	0	0	0	0	1	0	1	32	8	24	M ذكور	الرصيفة Rusaifa
25	14	11	7	6	1	0	0	0	0	0	0	18	8	10	F اناث	
156	17	139	3	3	0	0	0	0	116	0	116	37	14	23	Co مختلطة	
223	48	175	19	18	1	0	0	0	117	0	117	87	30	57	T مجموع	
163	56	107	13	11	2	3	0	3	8	0	8	139	45	94	M ذكور	المجموع Total
109	56	53	11	8	3	2	0	2	2	0	2	94	48	46	F اناث	
486	42	444	3	3	0	1	0	1	348	0	348	134	39	95	Co مختلطة	
758	154	604	27	22	5	6	0	6	358	0	358	367	132	235	T مجموع	

توزيع المدارس حسب السلطة والمديرية والجنس والمرحلة للعام ٢٠١٥-٢٠١٦
Distribution of Schools by Authority, Directorate, Gender & Cycle Schools for The Year 2015-2016

المجموع العام				وكالة الفوث الدولية				حكومية اخرى				مدارس خاصة				وزارة التربية والتعليم				الجنس Gender	المديرية Directorate
Grand Total				UNRWA				Other Governmental				Private Schools				Ministry of Education					
مجموع Total	ثانوي Secondary	اساسي Basic	روضة Kindergarten	مجموع Total	ثانوي Secondary	اساسي Basic	روضة Kindergarten	مجموع Total	ثانوي Secondary	اساسي Basic	روضة Kindergarten	مجموع Total	ثانوي Secondary	اساسي Basic	روضة Kindergarten	مجموع Total	ثانوي Secondary	اساسي Basic	روضة Kindergarten		
80	21	59	0	3	0	3	0	2	1	1	0	7	5	2	0	68	15	53	0	M ذكور	الزرقاء الاولى Zarqa 1
71	22	49	0	3	0	3	0	2	1	1	0	2	2	0	0	64	19	45	0	F اناث	
226	15	111	100	0	0	0	0	1	0	1	0	195	13	82	100	30	2	28	0	Co مختلطة	
377	58	219	100	6	0	6	0	5	2	3	0	204	20	84	100	162	36	126	0	T مجموع	
41	20	21	0	1	0	1	0	1	1	0	0	0	0	0	0	39	19	20	0	M ذكور	الزرقاء الثانية Zarqa 2
13	5	8	0	1	0	1	0	0	0	0	0	0	0	0	0	12	5	7	0	F اناث	
104	17	62	25	0	0	0	0	0	0	0	0	37	0	12	25	67	17	50	0	Co مختلطة	
158	42	91	25	2	0	2	0	1	1	0	0	37	0	12	25	118	41	77	0	T مجموع	
42	12	30	0	9	0	9	0	0	0	0	0	1	1	0	0	32	11	21	0	M ذكور	الرصيفة Rusaifa
25	8	17	0	7	0	7	0	0	0	0	0	0	0	0	0	18	8	10	0	F اناث	
156	16	67	73	3	0	3	0	0	0	0	0	116	5	38	73	37	11	26	0	Co مختلطة	
223	36	114	73	19	0	19	0	0	0	0	0	117	6	38	73	87	30	57	0	T مجموع	
163	53	110	0	13	0	13	0	3	2	1	0	8	6	2	0	139	45	94	0	M ذكور	المجموع Total
109	35	74	0	11	0	11	0	2	1	1	0	2	2	0	0	94	32	62	0	F اناث	
486	48	240	198	3	0	3	0	1	0	1	0	348	18	132	198	134	30	104	0	Co مختلطة	
758	136	424	198	27	0	27	0	6	3	3	0	358	26	134	198	367	107	260	0	T مجموع	

توزيع الشعب حسب السلطة والمديرية والجنس والملكية للعام ٢٠١٦-٢٠١٥
Distribution of Class-Units by Authority, Directorate, Gender & Ownership for The Year 2015-2016

المجموع العام			وكالة الغوث الدولية			حكومية اخرى			مدارس خاصة			وزارة التربية والتعليم			الجنس Gender	المديرية Directorate
Grand Total			UNRWA			Other Governmental			Private Schools			Ministry of Education				
مجموع Total	مستأجر Rented	ملك Owned	مجموع Total	مستأجر Rented	ملك Owned	مجموع Total	مستأجر Rented	ملك Owned	مجموع Total	مستأجر Rented	ملك Owned	مجموع Total	مستأجر Rented	ملك Owned		
1686	377	1309	59	23	36	57	0	57	412	144	268	1158	210	948	M ذكور	الزرقاء الاولى Zarqa 1
1652	350	1302	70	40	30	41	0	41	266	94	172	1275	216	1059	F اناث	
1264	496	768	1	0	1	20	0	20	896	446	450	347	50	297	Co مختلطة	
4601	1222	3379	130	63	67	118	0	118	1573	683	890	2780	476	2304	T مجموع	
545	38	507	19	19	0	11	0	11	20	13	7	495	6	489	M ذكور	الزرقاء الثانية Zarqa 2
517	45	472	0	0	0	0	0	0	4	4	0	513	41	472	F اناث	
571	171	400	0	0	0	0	0	0	152	78	74	419	93	326	Co مختلطة	
1633	254	1379	19	19	0	11	0	11	176	95	81	1427	140	1287	T مجموع	
969	105	864	179	22	157	0	0	0	148	49	99	642	34	608	M ذكور	الرصيفة Rusaifa
984	72	912	169	13	156	0	0	0	61	29	32	754	30	724	F اناث	
1078	399	679	48	8	40	0	0	0	671	357	314	359	34	325	Co مختلطة	
3031	576	2455	396	43	353	0	0	0	880	435	445	1755	98	1657	T مجموع	
3200	520	2680	257	64	193	68	0	68	580	206	374	2295	250	2045	M ذكور	المجموع Total
3153	467	2686	239	53	186	41	0	41	331	127	204	2542	287	2255	F اناث	
2913	1066	1847	49	8	41	20	0	20	1719	881	838	1125	177	948	Co مختلطة	
9265	2052	7213	545	125	420	129	0	129	2629	1213	1416	5962	714	5248	T مجموع	

توزيع الشعب حسب السلطة والمديرية والجنس والفترة للعام ٢٠١٦-٢٠١٥
Distribution of Class-Units by Authority, Directorate, Gender & Shifts for the Year 2015-2016

المجموع العام			وكالة الغوث الدولية			حكومية اخرى			مدارس خاصة			وزارة التربية والتعليم			الجنس Gender	المديرية Directorate
Grand Total			UNRWA			Other Governmental			Private Schools			Ministry of Education				
مجموع Total	فترتين double shif	فترة One shift	مجموع Total	فترتين double shif	فترة One shift	مجموع Total	فترتين double shif	فترة One shift	مجموع Total	فترتين double shif	فترة One shift	مجموع Total	فترتين double shif	فترة One shift		
1686	372	1314	59	23	36	57	0	57	412	0	412	1158	349	809	M ذكور	الزرقاء الاولى Zarqa 1
1652	545	1107	70	40	30	41	0	41	266	0	266	1275	505	770	F اناث	
1264	206	1058	1	0	1	20	0	20	896	0	896	347	206	141	Co مختلطة	
4601	1123	3478	130	63	67	118	0	118	1573	0	1573	2780	1060	1720	T مجموع	
545	132	413	19	19	0	11	0	11	20	0	20	495	113	382	M ذكور	الزرقاء الثانية Zarqa 2
517	161	356	0	0	0	0	0	0	4	0	4	513	161	352	F اناث	
571	92	479	0	0	0	0	0	0	152	0	152	419	92	327	Co مختلطة	
1633	385	1248	19	19	0	11	0	11	176	0	176	1427	366	1061	T مجموع	
969	330	639	179	179	0	0	0	0	148	0	148	642	151	491	M ذكور	الرصيفة Rusaifa
984	404	580	169	149	20	0	0	0	61	0	61	754	255	499	F اناث	
1078	192	886	48	48	0	0	0	0	671	0	671	359	144	215	Co مختلطة	
3031	926	2105	396	376	20	0	0	0	880	0	880	1755	550	1205	T مجموع	
3200	834	2366	257	221	36	68	0	68	580	0	580	2295	613	1682	M ذكور	المجموع Total
3153	1110	2043	239	189	50	41	0	41	331	0	331	2542	921	1621	F اناث	
2913	490	2423	49	48	1	20	0	20	1719	0	1719	1125	442	683	Co مختلطة	
9265	2434	6831	545	458	87	129	0	129	2629	0	2629	5962	1976	3986	T مجموع	

توزيع الشعب في محافظة "الزرقاء" حسب المديرية والجنس والمرحلة في وزارة التربية والتعليم للعام ٢٠١٥-٢٠١٦

Distribution of Class-Units in "Zarqa" Governorate by Directorate, Gender & Cycle In MOE Schools for The Year 2015-2016

وزارة التربية والتعليم Ministry Of Education																المديرية Directorate
المجموع				الثانوي Secondary				الأساسي				الروضة				
مجموع T	مختلطة Co	إناث F	ذكور M	مجموع T	مختلطة Co	إناث F	ذكور M	مجموع T	مختلطة Co	إناث F	ذكور M	مجموع T	مختلطة Co	إناث F	ذكور M	
2780	347	1275	1158	425	1	231	193	2347	339	1044	964	8	7	0	1	الزرقاء الأولى Zarqa 1
1427	419	513	495	155	0	87	68	1229	376	426	427	43	43	0	0	الزرقاء الثانية Zarqa 2
1755	359	754	642	275	2	152	121	1441	318	602	521	39	39	0	0	الرصيفة Rusaifa
5962	1125	2542	2295	855	3	470	382	5017	1033	2072	1912	90	89	0	1	Total المجموع

توزيع الشعب في محافظة "الزرقاء" حسب المديرية والجنس والمرحلة في المدارس الخاصة للعام ٢٠١٥-٢٠١٦

Distribution of Class-Units in "Zarqa" Governorate by Directorate, Gender & Cycle In Private Schools for The Year 2015-2016

مدارس خاصة Private Schools																المديرية Directorate
المجموع				الثانوي Secondary				الأساسي				الروضة				
مجموع T	مختلطة Co	إناث F	ذكور M	مجموع T	مختلطة Co	إناث F	ذكور M	مجموع T	مختلطة Co	إناث F	ذكور M	مجموع T	مختلطة Co	إناث F	ذكور M	
1573	896	266	412	83	9	35	39	1201	660	205	336	289	227	26	37	الزرقاء الأولى Zarqa 1
176	152	4	20	0	0	0	0	90	72	3	15	86	80	1	5	الزرقاء الثانية Zarqa 2
880	671	61	148	24	6	8	10	591	401	53	137	265	264	0	1	الرصيفة Rusaifa
2629	1719	331	580	107	15	43	49	1882	1133	261	488	640	571	27	43	Total المجموع

توزيع الشعب في محافظة "الزرقاء" حسب المديرية والجنس والمرحلة في المدارس الحكومية الأخرى للعام ٢٠١٥-٢٠١٦

Distribution of Class-Units in "Zarqa" Governorate by Directorate, Gender & Cycle In Other Governmental Schools for The Year 2015-2016

حكومية أخرى Other Governmental																المديرية Directorate
المجموع				الثانوي Secondary				الأساسي				الروضة				
مجموع T	مختلطة Co	إناث F	ذكور M	مجموع T	مختلطة Co	إناث F	ذكور M	مجموع T	مختلطة Co	إناث F	ذكور M	مجموع T	مختلطة Co	إناث F	ذكور M	
118	20	41	57	17	0	8	9	95	14	33	48	6	6	0	0	الزرقاء الأولى Zarqa 1
11	0	0	11	4	0	0	4	7	0	0	7	0	0	0	0	الزرقاء الثانية Zarqa 2
0	0	0	0	0	0	0	0	0	0	0	0	0	0	0	0	الرصيفة Rusaifa
129	20	41	68	21	0	8	13	102	14	33	55	6	6	0	0	Total المجموع

توزيع الشعب في محافظة "الزرقاء" حسب المديرية والجنس والمرحلة في مدارس وكالة الغوث للعام ٢٠١٥-٢٠١٦

Distribution of Class-Units in "Zarqa" Governorate by Directorate, Gender & Cycle In UNRWA Schools for The Year 2015-2016

وكالة الغوث UNRWA																المديرية Directorate
المجموع				الثانوي				الأساسي				الروضة				
مجموع T	مختلطة Co	إناث F	ذكور M	مجموع T	مختلطة Co	إناث F	ذكور M	مجموع T	مختلطة Co	إناث F	ذكور M	مجموع T	مختلطة Co	إناث F	ذكور M	
130	1	70	59	0	0	0	0	130	1	70	59	0	0	0	0	الزرقاء الأولى Zarqa 1
19	0	0	19	0	0	0	0	19	0	0	19	0	0	0	0	الزرقاء الثانية Zarqa 2
396	48	169	179	0	0	0	0	396	48	169	179	0	0	0	0	الرصيفة Rusaifa
545	49	239	257	0	0	0	0	545	49	239	257	0	0	0	0	Total المجموع

توزيع الشعب في محافظة "الزرقاء" حسب المديرية والجنس والمرحلة لجميع السلطات للعام ٢٠١٥-٢٠١٦

Distribution of Class-Units in "Zarqa" Governorate by Directorate, Gender & Cycle In All Authorities for The Year 2015-2016

جميع السلطات All authorities																المديرية Directorate
المجموع				الثانوي				الأساسي				الروضة				
مجموع T	مختلطة Co	إناث F	ذكور M	مجموع T	مختلطة Co	إناث F	ذكور M	مجموع T	مختلطة Co	إناث F	ذكور M	مجموع T	مختلطة Co	إناث F	ذكور M	
4601	1264	1652	1686	525	10	274	241	3773	1014	1352	1407	303	240	26	38	الزرقاء الأولى Zarqa 1
1633	571	517	545	159	0	87	72	1345	448	429	468	129	123	1	5	الزرقاء الثانية Zarqa 2
3031	1078	984	969	299	8	160	131	2428	767	824	837	304	303	0	1	الرصيفة Rusaifa
9265	2913	3153	3200	983	18	521	444	7546	2229	2605	2712	736	666	27	44	Total المجموع

توزيع المعلمين حسب السلطة والمديرية والجنس والفترة للعام ٢٠١٥-٢٠١٦

Distribution of Teachers by Authority, Directorate, Gender & shifts for The Year 2015-2016

المجموع العام			وكالة الغوث الدولية			حكومية اخرى			مدارس خاصة			وزارة التربية والتعليم			الجنس Gender	المديرية Directorate
Grand Total			UNRWA			Other Governmental			Private Schools			Ministry of Education				
مجموع Total	فترتين double shift	فترة One shift	مجموع Total	فترتين double shift	فترة One shift	مجموع Total	فترتين double shift	فترة One shift	مجموع Total	فترتين double shift	فترة One shift	مجموع Total	فترتين double shift	فترة One shift		
2105	427	1678	77	30	47	134	0	134	208	0	208	1686	397	1289	M ذكور	الزرقاء الاولى Zarqa 1
4974	1208	3766	98	53	45	216	0	216	1909	0	1909	2751	1155	1596	F اناث	
7079	1635	5444	175	83	92	350	0	350	2117	0	2117	4437	1552	2885	T مجموع	
1021	200	821	27	27	0	40	0	40	2	0	2	952	173	779	M ذكور	الزرقاء الثانية Zarqa 2
1458	364	1094	0	0	0	0	0	0	206	0	206	1252	364	888	F اناث	
2479	564	1915	27	27	0	40	0	40	208	0	208	2204	537	1667	T مجموع	
1327	497	830	242	242	0	0	0	0	72	0	72	1013	255	758	M ذكور	الرصيفة Rusaifa
3000	821	2179	283	255	28	0	0	0	1017	0	1017	1700	566	1134	F اناث	
4327	1318	3009	525	497	28	0	0	0	1089	0	1089	2713	821	1892	T مجموع	
4453	1124	3329	346	299	47	174	0	174	282	0	282	3651	825	2826	M ذكور	المجموع Total
9432	2393	7039	381	308	73	216	0	216	3132	0	3132	5703	2085	3618	F اناث	
13885	3517	10368	727	607	120	390	0	390	3414	0	3414	9354	2910	6444	T مجموع	

توزيع المعلمين حسب السلطة والمديرية والجنس والملكية للعام ٢٠١٥-٢٠١٦

Distribution of Teachers by Authority, Directorate, Gender & Ownership for The Year 2015-2016

المجموع العام			وكالة الغوث الدولية			حكومية اخرى			مدارس خاصة			وزارة التربية والتعليم			الجنس Gender	المديرية Directorate
Grand Total			UNRWA			Other Governmental			Private Schools			Ministry of Education				
مجموع Total	مستأجر Rented	ملك Owned	مجموع Total	مستأجر Rented	ملك Owned	مجموع Total	مستأجر Rented	ملك Owned	مجموع Total	مستأجر Rented	ملك Owned	مجموع Total	مستأجر Rented	ملك Owned		
2105	184	1921	77	30	47	134	0	134	208	53	155	1686	101	1585	M ذكور	الزرقاء الاولى Zarqa 1
4974	1440	3534	98	53	45	216	0	216	1909	834	1075	2751	553	2198	F اناث	
7079	1624	5455	175	83	92	350	0	350	2117	887	1230	4437	654	3783	T مجموع	
1021	55	966	27	27	0	40	0	40	2	2	0	952	26	926	M ذكور	الزرقاء الثانية Zarqa 2
1458	280	1178	0	0	0	0	0	0	206	121	85	1252	159	1093	F اناث	
2479	335	2144	27	27	0	40	0	40	208	123	85	2204	185	2019	T مجموع	
1327	89	1238	242	31	211	0	0	0	72	34	38	1013	24	989	M ذكور	الرصيفة Rusaifa
3000	628	2372	283	28	255	0	0	0	1017	490	527	1700	110	1590	F اناث	
4327	717	3610	525	59	466	0	0	0	1089	524	565	2713	134	2579	T مجموع	
4453	328	4125	346	88	258	174	0	174	282	89	193	3651	151	3500	M ذكور	المجموع Total
9432	2348	7084	381	81	300	216	0	216	3132	1445	1687	5703	822	4881	F اناث	
13885	2676	11209	727	169	558	390	0	390	3414	1534	1880	9354	973	8381	T مجموع	

توزيع المعلمين حسب السلطة والمديرية والجنس والمرحلة للعام ٢٠١٥-٢٠١٦
Distribution of Teachers by Authority, Directorate, Gender & Cycle for The Year 2015-2016

المجموع العام				وكالة الغوث الدولية				حكومية اخرى				مدارس خاصة				وزارة التربية والتعليم				الجنس Gender	المديرية Directorate
Grand Total				UNRWA				Other Governmental				Private Schools				Ministry of Education					
مجموع Total	ثانوي Secondary	اساسي Basic	روضة Kindergarten	مجموع Total	ثانوي Secondary	اساسي Basic	روضة Kindergarten	مجموع Total	ثانوي Secondary	اساسي Basic	روضة Kindergarten	مجموع Total	ثانوي Secondary	اساسي Basic	روضة Kindergarten	مجموع Total	ثانوي Secondary	اساسي Basic	روضة Kindergarten		
2105	477	1628	0	77	0	77	0	134	22	112	0	208	67	141	0	1686	388	1298	0	M ذكور	الزرقاء الاولى Zarqa 1
4974	592	3992	390	98	0	98	0	216	24	186	6	1909	112	1421	376	2751	456	2287	8	F اناث	
7079	1069	5620	390	175	0	175	0	350	46	298	6	2117	179	1562	376	4437	844	3585	8	T مجموع	
1021	142	879	0	27	0	27	0	40	12	28	0	2	0	2	0	952	130	822	0	M ذكور	الزرقاء الثانية Zarqa 2
1458	167	1154	137	0	0	0	0	0	0	0	0	206	0	112	94	1252	167	1042	43	F اناث	
2479	309	2033	137	27	0	27	0	40	12	28	0	208	0	114	94	2204	297	1864	43	T مجموع	
1327	223	1104	0	242	0	242	0	0	0	0	0	72	5	67	0	1013	218	795	0	M ذكور	الرصيفة Rusaifa
3000	328	2345	327	283	0	283	0	0	0	0	0	1017	41	688	288	1700	287	1374	39	F اناث	
4327	551	3449	327	525	0	525	0	0	0	0	0	1089	46	755	288	2713	505	2169	39	T مجموع	
4453	842	3611	0	346	0	346	0	174	34	140	0	282	72	210	0	3651	736	2915	0	M ذكور	المجموع Total
9432	1087	7491	854	381	0	381	0	216	24	186	6	3132	153	2221	758	5703	910	4703	90	F اناث	
13885	1929	11102	854	727	0	727	0	390	58	326	6	3414	225	2431	758	9354	1646	7618	90	T مجموع	

توزيع المعلمين حسب السلطة والمديرية والتأهيل للعام ٢٠١٦-٢٠١٥

Distribution of Teachers by Authority, Directorate, Qualification for The Year 2015-2016

المجموع العام			وكالة الفوث الدولية			حكومية اخرى			مدارس خاصة			وزارة التربية والتعليم			المديرية Directorate
Grand Total			UNRWA			Other Governmental			Private Schools			Ministry of Education			
المجموع Total	غير مؤهلين Non-Qualified	مؤهلين Qualified	المجموع Total	غير مؤهلين Non-Qualified	مؤهلين Qualified	المجموع Total	غير مؤهلين Non-Qualified	مؤهلين Qualified	المجموع Total	غير مؤهلين Non-Qualified	مؤهلين Qualified	المجموع Total	غير مؤهلين Non-Qualified	مؤهلين Qualified	
7079	1025	6054	175	4	171	350	30	320	2117	411	1706	4437	580	3857	الزرقاء الاولى Zarqa 1
2479	277	2202	27	1	26	40	0	40	208	48	160	2204	228	1976	الزرقاء الثانية Zarqa 2
4327	604	3723	525	3	522	0	0	0	1089	295	794	2713	306	2407	الرصيفة Rusaifa
13885	1906	11979	727	8	719	390	30	360	3414	754	2660	9354	1114	8240	المجموع Total

Note : Qualified teachers : Those who hold bachelor degree & above

ملاحظة المعلمون المؤهلون : المعلمون الذين يحملون درجة البكالوريوس فما فوق

توزيع الطلاب حسب السلطة والمديرية والجنس والملكية للعام ٢٠١٥-٢٠١٦

Distribution of Students by Authority, Directorate, Gender & Ownership for The Year 2015-2016

المجموع العام			وكالة الغوث الدولية			حكومية اخرى			مدارس خاصة			وزارة التربية والتعليم			الجنس Gender	المديرية Directorate
Grand Total			UNRWA			Other Governmental			Private Schools			Ministry of Education				
مجموع Total	مستأجر Rented	ملك Owned	مجموع Total	مستأجر Rented	ملك Owned	مجموع Total	مستأجر Rented	ملك Owned	مجموع Total	مستأجر Rented	ملك Owned	مجموع Total	مستأجر Rented	ملك Owned		
66634	12691	53943	2077	715	1362	3016	0	3016	17207	6141	11066	44334	5835	38499	M ذكور	الزرقاء الاولى Zarqa1
66429	11676	54753	2505	1308	1197	2137	0	2137	10550	3944	6606	51237	6424	44813	F اناث	
133063	24367	108696	4582	2023	2559	5153	0	5153	27757	10085	17672	95571	12259	83312	T مجموع	
21486	2687	18799	655	655	0	219	0	219	1996	997	999	18616	1035	17581	M ذكور	الزرقاء الثانية Zarqa 2
20603	1962	18641	0	0	0	0	0	0	1231	663	568	19372	1299	18073	F اناث	
42089	4649	37440	655	655	0	219	0	219	3227	1660	1567	37988	2334	35654	T مجموع	
48606	8190	40416	8079	862	7217	0	0	0	12751	6199	6552	27776	1129	26647	M ذكور	الرصيفة Rusaifa
48549	5250	43299	7464	488	6976	0	0	0	7221	3843	3378	33864	919	32945	F اناث	
97155	13440	83715	15543	1350	14193	0	0	0	19972	10042	9930	61640	2048	59592	T مجموع	
136726	23568	113158	10811	2232	8579	3235	0	3235	31954	13337	18617	90726	7999	82727	M ذكور	المجموع Total
135581	18888	116693	9969	1796	8173	2137	0	2137	19002	8450	10552	104473	8642	95831	F اناث	
272307	42456	229851	20780	4028	16752	5372	0	5372	50956	21787	29169	195199	16641	178558	T مجموع	

توزيع الطلاب حسب السلطة والمديرية والجنس Gender والفترة للعام ٢٠١٦-٢٠١٥

Distribution of Students by Authority, Directorate, Gender & Shifts for The Year 2015-2016

المجموع العام			وكالة الغوث الدولية			حكومية اخرى			مدارس خاصة			وزارة التربية والتعليم			الجنس Gender	المديرية Directorate
Grand Total			UNRWA			Other Governmental			Private Schools			Ministry of Education				
مجموع Total	فترتين double shift	فترة One shift	مجموع Total	فترتين double shift	فترة One shift	مجموع Total	فترتين double shift	فترة One shift	مجموع Total	فترتين double shift	فترة One shift	مجموع Total	فترتين double shift	فترة One shift		
66634	15405	51229	2077	715	1362	3016	0	3016	17207	0	17207	44334	14690	29644	M ذكور	الزرقاء الاولى Zarqa1
66429	21908	44521	2505	1308	1197	2137	0	2137	10550	0	10550	51237	20600	30637	F اناث	
133063	37313	95750	4582	2023	2559	5153	0	5153	27757	0	27757	95571	35290	60281	T مجموع	
21486	5597	15889	655	655	0	219	0	219	1996	0	1996	18616	4942	13674	M ذكور	الزرقاء الثانية Zarqa 2
20603	6010	14593	0	0	0	0	0	0	1231	0	1231	19372	6010	13362	F اناث	
42089	11607	30482	655	655	0	219	0	219	3227	0	3227	37988	10952	27036	T مجموع	
48606	15719	32887	8079	8079	0	0	0	0	12751	0	12751	27776	7640	20136	M ذكور	الرصيفة Rusaifa
48549	19158	29391	7464	6797	667	0	0	0	7221	0	7221	33864	12361	21503	F اناث	
97155	34877	62278	15543	14876	667	0	0	0	19972	0	19972	61640	20001	41639	T مجموع	
136726	36721	100005	10811	9449	1362	3235	0	3235	31954	0	31954	90726	27272	63454	M ذكور	المجموع Total
135581	47076	88505	9969	8105	1864	2137	0	2137	19002	0	19002	104473	38971	65502	F اناث	
272307	83797	188510	20780	17554	3226	5372	0	5372	50956	0	50956	195199	66243	128956	T مجموع	

توزيع الطلاب حسب السلطة والمديرية والجنس والمرحلة للعام ٢٠١٦-٢٠١٥

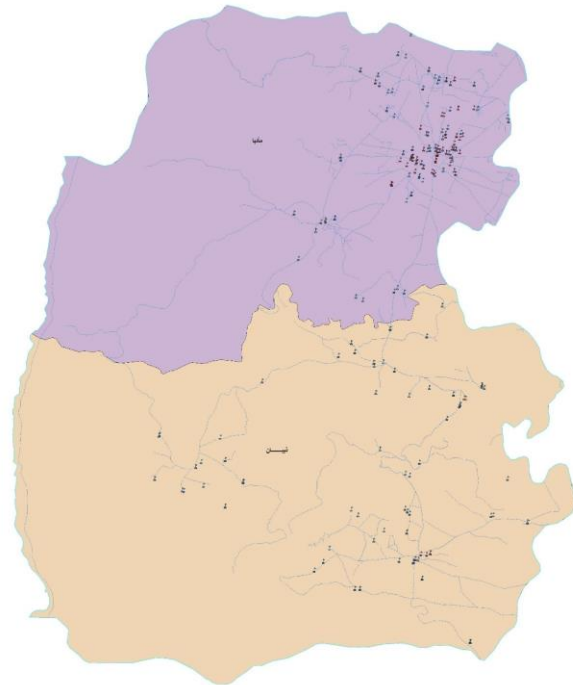
Distribution of Students by Authority, Directorate, Gender & Cycle for The Year 2015-2016

المجموع العام				وكالة الغوث الدولية				حكومية اخرى				مدارس خاصة				وزارة التربية والتعليم				الجنس Gender	المديرية Directorate
Grand Total				UNRWA				Other Governmental				Private Schools				Ministry of Education					
مجموع Total	ثانوي Secondary	اساسي Basic	روضة Kindergarten	مجموع Total	ثانوي Secondary	اساسي Basic	روضة Kindergarten	مجموع Total	ثانوي Secondary	اساسي Basic	روضة Kindergarten	مجموع Total	ثانوي Secondary	اساسي Basic	روضة Kindergarten	مجموع Total	ثانوي Secondary	اساسي Basic	روضة Kindergarten		
66634	6760	58017	1857	2077	0	2077	0	3016	281	2594	141	17207	786	14770	1651	44334	5693	38576	65	M ذكور	الزرقاء الاولى Zarqa1
66429	7803	56934	1692	2505	0	2505	0	2137	266	1727	144	10550	507	8570	1473	51237	7030	44132	75	F اناث	
133063	14563	114951	3549	4582	0	4582	0	5153	547	4321	285	27757	1293	23340	3124	95571	12723	82708	140	T مجموع	
21486	1553	18679	1254	655	0	655	0	219	63	156	0	1996	0	1220	776	18616	1490	16648	478	M ذكور	الزرقاء الثانية Zarqa 2
20603	1810	17608	1185	0	0	0	0	0	0	0	0	1231	0	544	687	19372	1810	17064	498	F اناث	
42089	3363	36287	2439	655	0	655	0	219	63	156	0	3227	0	1764	1463	37988	3300	33712	976	T مجموع	
48606	3508	41747	3351	8079	0	8079	0	0	0	0	0	12751	254	9572	2925	27776	3254	24096	426	M ذكور	الرصيفة Rusaifa
48549	4675	40804	3070	7464	0	7464	0	0	0	0	0	7221	161	4508	2552	33864	4514	28832	518	F اناث	
97155	8183	82551	6421	15543	0	15543	0	0	0	0	0	19972	415	14080	5477	61640	7768	52928	944	T مجموع	
136726	11821	118443	6462	10811	0	10811	0	3235	344	2750	141	31954	1040	25562	5352	90726	10437	79320	969	M ذكور	المجموع Total
135581	14288	115346	5947	9969	0	9969	0	2137	266	1727	144	19002	668	13622	4712	104473	13354	90028	1091	F اناث	
272307	26109	233789	12409	20780	0	20780	0	5372	610	4477	285	50956	1708	39184	10064	195199	23791	169348	2060	T مجموع	

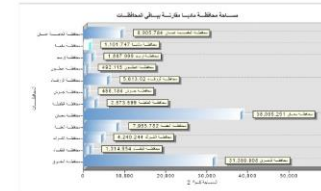
التوزيع الجغرافي لمدارس المملكة في محافظة مادبا للعام الدراسي 2015-2016



ادارة التخطيط والبحث التربوي
مديرية السياسات والتخطيط الاستراتيجي
قسم ادارة نظام المعلومات



مفتاح الخريطة
 خطية المدارس حسب المنطقة المتفرقة
 المنطقة
 : التعليم العالي
 : وزارة الأوقاف
 : وزارة التربية والتعليم
 : وزارة الكوادر العالي
 : وزارة التنمية الاجتماعية
 : وكالة الكويت القوي
 خطية التوزيع الرئيسية
 خطية معلومات التربية والتعليم
 خطية
 خطية



توزيع المدارس حسب السلطة والمديرية والجنس والملكية للعام ٢٠١٥-٢٠١٦

Distribution of Schools by Authority, Directorate, Gender & Ownership for The Year 2015-2016

المجموع العام			وكالة الفوث الدولية			حكومية اخرى			الاسم	مدرسة	وزارة التربية والتعليم			الجنس Gender	المديرية Directorate	
Grand Total			UNRWA			Other Governmental			Private Schools			Ministry of Education				
مجموع Total	مستأجر Rented	ملك Owned	مجموع Total	مستأجر Rented	ملك Owned	مجموع Total	مستأجر Rented	ملك Owned	مجموع Total	مستأجر Rented	ملك Owned	مجموع Total	مستأجر Rented	ملك Owned		
35	9	26	2	0	2	0	0	0	4	1	3	29	8	21	M ذكور	مادبا Madaba
14	2	12	2	0	2	0	0	0	1	1	0	11	1	10	F اناث	
79	31	48	0	0	0	0	0	0	45	21	24	34	10	24	Co مختلطة	
128	42	86	4	0	4	0	0	0	50	23	27	74	19	55	T مجموع	
18	1	17	0	0	0	1	0	1	0	0	0	17	1	16	M ذكور	ذيبان Theeban
5	0	5	0	0	0	0	0	0	1	0	1	4	0	4	F اناث	
46	11	35	0	0	0	0	0	0	9	2	7	37	9	28	Co مختلطة	
69	12	57	0	0	0	1	0	1	10	2	8	58	10	48	T مجموع	المجموع Total
53	10	43	2	0	2	1	0	1	4	1	3	46	9	37	M ذكور	
19	2	17	2	0	2	0	0	0	2	1	1	15	1	14	F اناث	
125	42	83	0	0	0	0	0	0	54	23	31	71	19	52	Co مختلطة	
197	54	143	4	0	4	1	0	1	60	25	35	132	29	103	T مجموع	

توزيع المدارس حسب السلطة والمديرية والجنس والفترة للعام ٢٠١٥-٢٠١٦

Distribution of Schools by Authority, Directorate, Gender & Shifts for The Year 2015-2016

المجموع العام			وكالة الفوث الدولية			حكومية اخرى			مدارس خاصة			وزارة التربية والتعليم			الجنس Gender	المديرية Directorate
Grand Total			UNRWA			Other Governmental			Private Schools			Ministry of Education				
مجموع Total	فترتين double shif	فترة One shift	مجموع Total	فترتين double shif	فترة One shift	مجموع Total	فترتين double shif	فترة One shift	مجموع Total	فترتين double shif	فترة One shift	مجموع Total	فترتين double shif	فترة One shift		
35	4	31	2	2	0	0	0	0	4	0	4	29	2	27	M ذكور	مادبا Madaba
14	3	11	2	2	0	0	0	0	1	0	1	11	1	10	F اناث	
79	1	78	0	0	0	0	0	0	45	0	45	34	1	33	Co مختلطة	
128	8	120	4	4	0	0	0	0	50	0	50	74	4	70	T مجموع	
18	0	18	0	0	0	1	0	1	0	0	0	17	0	17	M ذكور	ذيبان Theeban
5	0	5	0	0	0	0	0	0	1	0	1	4	0	4	F اناث	
46	0	46	0	0	0	0	0	0	9	0	9	37	0	37	Co مختلطة	
69	0	69	0	0	0	1	0	1	10	0	10	58	0	58	T مجموع	المجموع Total
53	4	49	2	2	0	1	0	1	4	0	4	46	2	44	M ذكور	
19	3	16	2	2	0	0	0	0	2	0	2	15	1	14	F اناث	
125	1	124	0	0	0	0	0	0	54	0	54	71	1	70	Co مختلطة	
197	8	189	4	4	0	1	0	1	60	0	60	132	4	128	T مجموع	

توزيع المدارس حسب السلطة والمديرية والجنس والمرحلة للعام ٢٠١٥-٢٠١٦

Distribution of Schools by Authority, Directorate, Gender & Cycle Schools for The Year 2015-2016

المجموع العام				وكالة الغوث الدولية				حكومية أخرى				مدارس خاصة				وزارة التربية والتعليم				الجنس Gender	المديرية Directorate
Grand Total				UNRWA				Other Governmental				Private Schools				Ministry of Education					
مجموع Total	ثانوي Secondary	اساسي Basic	روضة Kindergarten	مجموع Total	ثانوي Secondary	اساسي Basic	روضة Kindergarten	مجموع Total	ثانوي Secondary	اساسي Basic	روضة Kindergarten	مجموع Total	ثانوي Secondary	اساسي Basic	روضة Kindergarten	مجموع Total	ثانوي Secondary	اساسي Basic	روضة Kindergarten		
35	17	18	0	2	0	2	0	0	0	0	0	4	4	0	0	29	13	16	0	M ذكور	مادبا Madaba
14	8	6	0	2	0	2	0	0	0	0	0	1	1	0	0	11	7	4	0	F اناث	
79	11	42	26	0	0	0	0	0	0	0	0	45	3	16	26	34	8	26	0	Co مختلطة	
128	36	66	26	4	0	4	0	0	0	0	0	50	8	16	26	74	28	46	0	T مجموع	
18	5	13	0	0	0	0	0	1	1	0	0	0	0	0	0	17	4	13	0	M ذكور	ذيبان Theeban
5	2	2	1	0	0	0	0	0	0	0	0	1	0	0	1	4	2	2	0	F اناث	
46	5	39	2	0	0	0	0	0	0	0	0	9	0	7	2	37	5	32	0	Co مختلطة	
69	12	54	3	0	0	0	0	1	1	0	0	10	0	7	3	58	11	47	0	T مجموع	
53	22	31	0	2	0	2	0	1	1	0	0	4	4	0	0	46	17	29	0	M ذكور	المجموع Total
19	10	8	1	2	0	2	0	0	0	0	0	2	1	0	1	15	9	6	0	F اناث	
125	16	81	28	0	0	0	0	0	0	0	0	54	3	23	28	71	13	58	0	Co مختلطة	
197	48	120	29	4	0	4	0	1	1	0	0	60	8	23	29	132	39	93	0	T مجموع	

توزيع الشعب حسب السلطة والمديرية والجنس والملكية للعام ٢٠١٥-٢٠١٦

Distribution of Class-Units by Authority, Directorate, Gender & Ownership for The Year 2015-2016

المجموع العام			وكالة الغوث الدولية			حكومية اخرى			مدارس خاصة			وزارة التربية والتعليم			الجنس Gender	المديرية Directorate
Grand Total			UNRWA			Other Governmental			Private Schools			Ministry of Education				
مجموع Total	مستأجر Rented	ملك Owned	مجموع Total	مستأجر Rented	ملك Owned	مجموع Total	مستأجر Rented	ملك Owned	مجموع Total	مستأجر Rented	ملك Owned	مجموع Total	مستأجر Rented	ملك Owned		
527	116	411	36	0	36	0	0	0	121	45	76	370	71	299	M	ذكور
517	69	448	34	0	34	0	0	0	73	22	51	410	47	363	F	اناث
537	212	325	0	0	0	0	0	0	330	163	167	207	49	158	Co	مختلطة
1581	397	1184	70	0	70	0	0	0	524	230	294	987	167	820	T	مجموع
179	11	168	0	0	0	12	0	12	0	0	0	167	11	156	M	ذكور
200	2	198	0	0	0	0	0	0	0	0	0	200	2	198	F	اناث
230	59	171	0	0	0	0	0	0	39	14	25	191	45	146	Co	مختلطة
609	72	537	0	0	0	12	0	12	39	14	25	558	58	500	T	مجموع
706	127	579	36	0	36	12	0	12	121	45	76	537	82	455	M	ذكور
717	71	646	34	0	34	0	0	0	73	22	51	610	49	561	F	اناث
767	271	496	0	0	0	0	0	0	369	177	192	398	94	304	Co	مختلطة
2190	469	1721	70	0	70	12	0	12	563	244	319	1545	225	1320	T	مجموع

توزيع الشعب حسب السلطة والمديرية والجنس والفترة للعام ٢٠١٥-٢٠١٦

Distribution of Class-Units by Authority, Directorate, Gender & Shifts for the Year 2015-2016

المجموع العام			وكالة الغوث الدولية			حكومية اخرى			مدارس خاصة			وزارة التربية والتعليم			الجنس Gender	المديرية Directorate
Grand Total			UNRWA			Other Governmental			Private Schools			Ministry of Education				
مجموع Total	فترتين double shif	فترة One shift	مجموع Total	فترتين double shif	فترة One shift	مجموع Total	فترتين double shif	فترة One shift	مجموع Total	فترتين double shif	فترة One shift	مجموع Total	فترتين double shif	فترة One shift		
527	46	481	36	36	0	0	0	0	121	0	121	370	10	360	M	ذكور
517	58	459	34	34	0	0	0	0	73	0	73	410	24	386	F	اناث
537	6	531	0	0	0	0	0	0	330	0	330	207	6	201	Co	مختلطة
1581	110	1471	70	70	0	0	0	0	524	0	524	987	40	947	T	مجموع
179	0	179	0	0	0	12	0	12	0	0	0	167	0	167	M	ذكور
200	0	200	0	0	0	0	0	0	0	0	0	200	0	200	F	اناث
230	0	230	0	0	0	0	0	0	39	0	39	191	0	191	Co	مختلطة
609	0	609	0	0	0	12	0	12	39	0	39	558	0	558	T	مجموع
706	46	660	36	36	0	12	0	12	121	0	121	537	10	527	M	ذكور
717	58	659	34	34	0	0	0	0	73	0	73	610	24	586	F	اناث
767	6	761	0	0	0	0	0	0	369	0	369	398	6	392	Co	مختلطة
2190	110	2080	70	70	0	12	0	12	563	0	563	1545	40	1505	T	مجموع

توزيع الشعب في محافظة "مادبا" حسب المديرية والجنس والمرحلة في وزارة التربية والتعليم للعام ٢٠١٥-٢٠١٦

Distribution of Class-Units in "Madaba" Governorate by Directorate, Gender, Cycle In MOE Schools for The Year 2016-2015

وزارة التربية والتعليم Ministry Of Education																	المديرية Directorate
المجموع Total				الثانوي Secondary				الأساسي Primary				الروضة Kindergarten					
مجموع T	مختلطة Co	إناث F	ذكور M	مجموع T	مختلطة Co	إناث F	ذكور M	مجموع T	مختلطة Co	إناث F	ذكور M	مجموع T	مختلطة Co	إناث F	ذكور M		
987	207	410	370	161	0	85	76	802	183	325	294	24	24	0	0	مادبا Madaba	
558	191	200	167	53	0	32	21	468	155	167	146	37	36	1	0	ذيبان Theeban	
1545	398	610	537	214	0	117	97	1270	338	492	440	61	60	1	0	المجموع Total	

توزيع الشعب في محافظة "مادبا" حسب المديرية والجنس والمرحلة في المدارس الخاصة للعام ٢٠١٥-٢٠١٦

Distribution of Class-Units in "Madaba" Governorate by Directorate, Gender, Cycle In Private Schools for The Year 2015-2016

مدارس خاصة Private Schools																	المديرية Directorate
المجموع Total				الثانوي Secondary				الأساسي Primary				الروضة Kindergarten					
مجموع T	مختلطة Co	إناث F	ذكور M	مجموع T	مختلطة Co	إناث F	ذكور M	مجموع T	مختلطة Co	إناث F	ذكور M	مجموع T	مختلطة Co	إناث F	ذكور M		
524	330	73	121	36	0	19	17	377	221	54	102	111	109	0	2	مادبا Madaba	
39	39	0	0	0	0	0	0	32	32	0	0	7	7	0	0	ذيبان Theeban	
563	369	73	121	36	0	19	17	409	253	54	102	118	116	0	2	المجموع Total	

توزيع الشعب في محافظة "مادبا" حسب المديرية والجنس والمرحلة في المدارس الحكومية الأخرى للعام ٢٠١٥-٢٠١٦

Distribution of Class-Units in "Madaba" Governorate by Directorate, Gender, Cycle In Other Governmental Schools for The Year 2015-2016

حكومية أخرى Other Governmental																	المديرية Directorate
المجموع Total				الثانوي Secondary				الأساسي Primary				الروضة Kindergarten					
مجموع T	مختلطة Co	إناث F	ذكور M	مجموع T	مختلطة Co	إناث F	ذكور M	مجموع T	مختلطة Co	إناث F	ذكور M	مجموع T	مختلطة Co	إناث F	ذكور M		
0	0	0	0	0	0	0	0	0	0	0	0	0	0	0	0	مادبا Madaba	
12	0	0	12	4	0	0	4	8	0	0	8	0	0	0	0	ذيبان Theeban	
12	0	0	12	4	0	0	4	8	0	0	8	0	0	0	0	المجموع Total	

توزيع الشعب في محافظة "مادبا" حسب المديرية والجنس والمرحلة في مدارس وكالة الغوث للعام ٢٠١٥-٢٠١٦

Distribution of Class-Units in "Madaba" Governorate by Directorate, Gender, Cycle In UNRWA Schools for The Year 2015-2016

وكالة الغوث UNRWA																	المديرية Directorate
المجموع Total				الثانوي Secondary				الأساسي Primary				الروضة Kindergarten					
مجموع T	مختلطة Co	إناث F	ذكور M	مجموع T	مختلطة Co	إناث F	ذكور M	مجموع T	مختلطة Co	إناث F	ذكور M	مجموع T	مختلطة Co	إناث F	ذكور M		
70	0	34	36	0	0	0	0	70	0	34	36	0	0	0	0	مادبا Madaba	
0	0	0	0	0	0	0	0	0	0	0	0	0	0	0	0	ذيبان Theeban	
70	0	34	36	0	0	0	0	70	0	34	36	0	0	0	0	المجموع Total	

توزيع الشعب في محافظة "مادبا" حسب المديرية والجنس والمرحلة لجميع السلطات للعام ٢٠١٥-٢٠١٦

Distribution of Class-Units in "Madaba" Governorate by Directorate, Gender, Cycle In All Authorities School for The Year 2015-2016

جميع السلطات All Authorities																	المديرية Directorate
المجموع Total				الثانوي Secondary				الأساسي Primary				الروضة Kindergarten					
مجموع T	مختلطة Co	إناث F	ذكور M	مجموع T	مختلطة Co	إناث F	ذكور M	مجموع T	مختلطة Co	إناث F	ذكور M	مجموع T	مختلطة Co	إناث F	ذكور M		
1581	537	517	527	197	0	104	93	1249	404	413	432	135	133	0	2	مادبا Madaba	
609	230	200	179	57	0	32	25	508	187	167	154	44	43	1	0	ذيبان Theeban	
2190	767	717	706	254	0	136	118	1757	591	580	586	179	176	1	2	المجموع Total	

توزيع المعلمين حسب السلطة والمديرية والجنس والملكية للعام ٢٠١٥-٢٠١٦

Distribution of Teachers by Authority, Directorate, Gender & Ownership for The Year 2015-2016

المجموع العام			وكالة الغوث الدولية			حكومية اخرى			مدارس خاصة			وزارة التربية والتعليم			الجنس Gender	المديرية Directorate
Grand Total			UNRWA			Other Governmental			Private Schools			Ministry of Education				
مجموع Total	مستأجر Rented	ملك Owned	مجموع Total	مستأجر Rented	ملك Owned	مجموع Total	مستأجر Rented	ملك Owned	مجموع Total	مستأجر Rented	ملك Owned	مجموع Total	مستأجر Rented	ملك Owned		
746	97	649	49	0	49	0	0	0	76	18	58	621	79	542	M ذكور	مادبا Madaba
1675	451	1224	46	0	46	0	0	0	637	284	353	992	167	825	F اناث	
2421	548	1873	95	0	95	0	0	0	713	302	411	1613	246	1367	T مجموع	
403	15	388	0	0	0	43	0	43	0	0	0	360	15	345	M ذكور	ذبيان Theeban
721	92	629	0	0	0	0	0	0	46	17	29	675	75	600	F اناث	
1124	107	1017	0	0	0	43	0	43	46	17	29	1035	90	945	T مجموع	
1149	112	1037	49	0	49	43	0	43	76	18	58	981	94	887	M ذكور	المجموع Total
2396	543	1853	46	0	46	0	0	0	683	301	382	1667	242	1425	F اناث	
3545	655	2890	95	0	95	43	0	43	759	319	440	2648	336	2312	T مجموع	

توزيع المعلمين حسب السلطة والمديرية والجنس والفترة للعام ٢٠١٥-٢٠١٦

Distribution of Teachers by Authority, Directorate, Gender & Shifts for The Year 2015-2016

المجموع العام			وكالة الغوث الدولية			حكومية اخرى			مدارس خاصة			وزارة التربية والتعليم			الجنس Gender	المديرية Directorate
Grand Total			UNRWA			Other Governmental			Private Schools			Ministry of Education				
مجموع Total	فترتين double shift	فترة One shift	مجموع Total	فترتين double shift	فترة One shift	مجموع Total	فترتين double shift	فترة One shift	مجموع Total	فترتين double shift	فترة One shift	مجموع Total	فترتين double shift	فترة One shift		
746	61	685	49	49	0	0	0	0	76	0	76	621	12	609	M ذكور	مادبا Madaba
1675	89	1586	46	46	0	0	0	0	637	0	637	992	43	949	F اناث	
2421	150	2271	95	95	0	0	0	0	713	0	713	1613	55	1558	T مجموع	
403	0	403	0	0	0	43	0	43	0	0	0	360	0	360	M ذكور	ذبيان Theeban
721	0	721	0	0	0	0	0	0	46	0	46	675	0	675	F اناث	
1124	0	1124	0	0	0	43	0	43	46	0	46	1035	0	1035	T مجموع	
1149	61	1088	49	49	0	43	0	43	76	0	76	981	12	969	M ذكور	المجموع Total
2396	89	2307	46	46	0	0	0	0	683	0	683	1667	43	1624	F اناث	
3545	150	3395	95	95	0	43	0	43	759	0	759	2648	55	2593	T مجموع	

توزيع المعلمين حسب السلطة والمديرية والجنس والمرحلة للعام ٢٠١٦-٢٠١٥

Distribution of Teachers by Authority, Directorate, Gender & Cycle for The Year 2015-2016

المجموع العام				وكالة الغوث الدولية				حكومية اخرى				مدارس خاصة				وزارة التربية والتعليم				الجنس Gender	المديرية Directorate
Grand Total				UNRWA				Other Governmental				Private Schools				Ministry of Education					
مجموع Total	ثانوي Secondary	اساسي Basic	روضة Kindergarten	مجموع Total	ثانوي Secondary	اساسي Basic	روضة Kindergarten	مجموع Total	ثانوي Secondary	اساسي Basic	روضة Kindergarten	مجموع Total	ثانوي Secondary	اساسي Basic	روضة Kindergarten	مجموع Total	ثانوي Secondary	اساسي Basic	روضة Kindergarten		
746	184	562	0	49	0	49	0	0	0	0	0	76	35	41	0	621	149	472	0	M	ذكور
1675	216	1305	154	46	0	46	0	0	0	0	0	637	42	465	130	992	174	794	24	F	اناث
2421	400	1867	154	95	0	95	0	0	0	0	0	713	77	506	130	1613	323	1266	24	T	مجموع
403	65	338	0	0	0	0	0	43	19	24	0	0	0	0	0	360	46	314	0	M	ذكور
721	62	613	46	0	0	0	0	0	0	0	0	46	0	37	9	675	62	576	37	F	اناث
1124	127	951	46	0	0	0	0	43	19	24	0	46	0	37	9	1035	108	890	37	T	مجموع
1149	249	900	0	49	0	49	0	43	19	24	0	76	35	41	0	981	195	786	0	M	ذكور
2396	278	1918	200	46	0	46	0	0	0	0	0	683	42	502	139	1667	236	1370	61	F	اناث
3545	527	2818	200	95	0	95	0	43	19	24	0	759	77	543	139	2648	431	2156	61	T	مجموع

توزيع المعلمين حسب السلطة والمديرية والتأهيل للعام ٢٠١٦-٢٠١٥

Distribution of Teachers by Authority, Directorate, Qualification for The Year 2015-2016

المجموع العام			وكالة الغوث الدولية			حكومية اخرى			مدارس خاصة			وزارة التربية والتعليم			المديرية Directorate
Grand Total			UNRWA			Other Governmental			Private Schools			Ministry of Education			
المجموع Total	غير مؤهلين Non-Qualified	مؤهلين Qualified	المجموع Total	غير مؤهلين Non-Qualified	مؤهلين Qualified	المجموع Total	غير مؤهلين Non-Qualified	مؤهلين Qualified	المجموع Total	غير مؤهلين Non-Qualified	مؤهلين Qualified	المجموع Total	غير مؤهلين Non-Qualified	مؤهلين Qualified	
2421	316	2105	95	6	89	0	0	0	713	71	642	1613	239	1374	مادبا Madaba
1124	93	1031	0	0	0	43	0	43	46	1	45	1035	92	943	ذيبان Theeban
3545	409	3136	95	6	89	43	0	43	759	72	687	2648	331	2317	المجموع Total

Note : Qualified teachers : Those who hold bachelor degree & above

ملاحظة المعلمون المؤهلون : المعلمون الذين يحملون درجة البكالوريوس فما فوق

توزيع طلاب حسب السلطة والمديرية والجنس والملكية للعام ٢٠١٥-٢٠١٦

Distribution of Students by Authority, Directorate, Gender & Ownership for The Year 2015-2016

المجموع العام			وكالة الفوث الدولية			حكومية اخرى			مدارس خاصة			وزارة التربية والتعليم			الجنس Gender	المديرية Directorate
Grand Total			UNRWA			Other Governmental			Private Schools			Ministry of Education				
مجموع Total	مستأجر Rented	ملك Owned	مجموع Total	مستأجر Rented	ملك Owned	مجموع Total	مستأجر Rented	ملك Owned	مجموع Total	مستأجر Rented	ملك Owned	مجموع Total	مستأجر Rented	ملك Owned		
20426	5313	15113	1308	0	1308	0	0	0	7271	3348	3923	11847	1965	9882	M	ذكور
19286	3295	15991	1242	0	1242	0	0	0	4497	1903	2594	13547	1392	12155	F	اناث
39712	8608	31104	2550	0	2550	0	0	0	11768	5251	6517	25394	3357	22037	T	مجموع
4887	592	4295	0	0	0	222	0	222	349	148	201	4316	444	3872	M	ذكور
4755	360	4395	0	0	0	0	0	0	224	105	119	4531	255	4276	F	اناث
9642	952	8690	0	0	0	222	0	222	573	253	320	8847	699	8148	T	مجموع
25313	5905	19408	1308	0	1308	222	0	222	7620	3496	4124	16163	2409	13754	M	ذكور
24041	3655	20386	1242	0	1242	0	0	0	4721	2008	2713	18078	1647	16431	F	اناث
49354	9560	39794	2550	0	2550	222	0	222	12341	5504	6837	34241	4056	30185	T	مجموع

توزيع الطلاب حسب السلطة والمديرية والجنس والفترة للعام ٢٠١٥-٢٠١٦

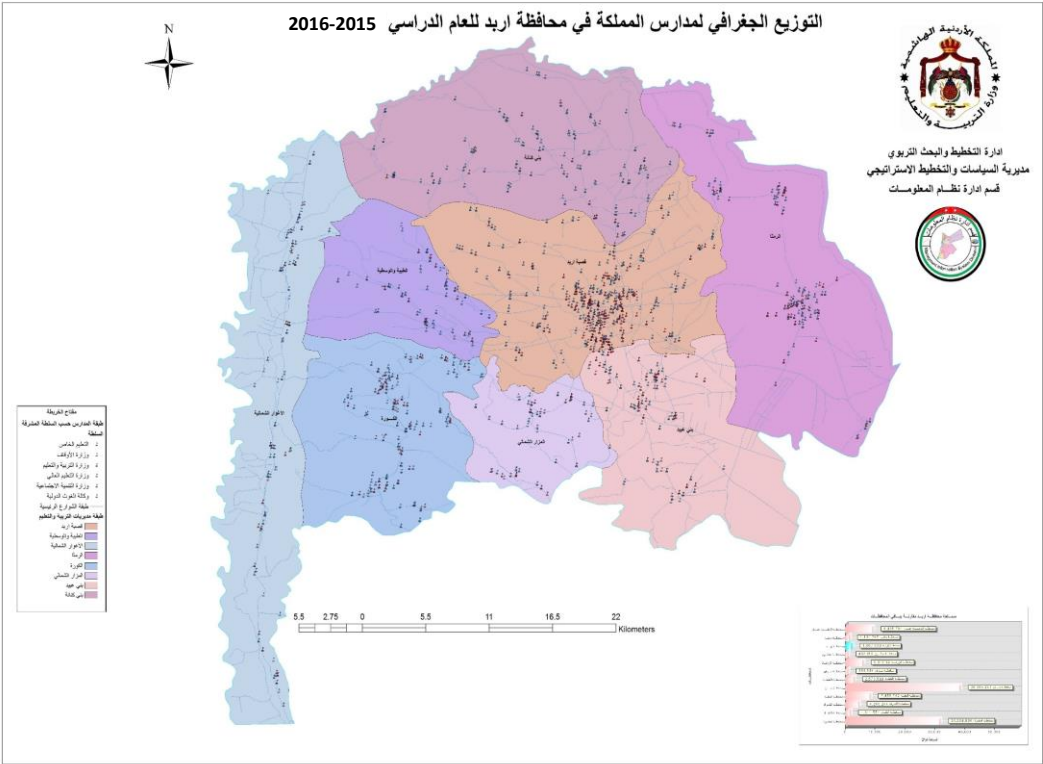
Distribution of Students by Authority, Directorate, Gender & Shifts for The Year 2015-2016

المجموع العام			وكالة الفوث الدولية			حكومية اخرى			مدارس خاصة			وزارة التربية والتعليم			الجنس Gender	المديرية Directorate
Grand Total			UNRWA			Other Governmental			Private Schools			Ministry of Education				
مجموع Total	فترتين double shift	فترة One shift	مجموع Total	فترتين double shift	فترة One shift	مجموع Total	فترتين double shift	فترة One shift	مجموع Total	فترتين double shift	فترة One shift	مجموع Total	فترتين double shift	فترة One shift		
20426	1688	18738	1308	1308	0	0	0	0	7271	0	7271	11847	380	11467	M	ذكور
19286	2116	17170	1242	1242	0	0	0	0	4497	0	4497	13547	874	12673	F	اناث
39712	3804	35908	2550	2550	0	0	0	0	11768	0	11768	25394	1254	24140	T	مجموع
4887	0	4887	0	0	0	222	0	222	349	0	349	4316	0	4316	M	ذكور
4755	0	4755	0	0	0	0	0	0	224	0	224	4531	0	4531	F	اناث
9642	0	9642	0	0	0	222	0	222	573	0	573	8847	0	8847	T	مجموع
25313	1688	23625	1308	1308	0	222	0	222	7620	0	7620	16163	380	15783	M	ذكور
24041	2116	21925	1242	1242	0	0	0	0	4721	0	4721	18078	874	17204	F	اناث
49354	3804	45550	2550	2550	0	222	0	222	12341	0	12341	34241	1254	32987	T	مجموع

توزيع الطلاب حسب السلطة والمديرية والجنس والمرحلة للعام ٢٠١٥-٢٠١٦

Distribution of Students by Authority, Directorate, Gender & Cycle for The Year 2015-2016

المجموع العام				وكالة الغوث الدولية				حكومية اخرى				مدارس خاصة				وزارة التربية والتعليم				الجنس Gender	المديرية Directorate
Grand Total				UNRWA				Other Governmental				Private Schools				Ministry of Education					
مجموع Total	ثانوي Secondary	اساسي Basic	روضة Kindergarten	مجموع Total	ثانوي Secondary	اساسي Basic	روضة Kindergarten	مجموع Total	ثانوي Secondary	اساسي Basic	روضة Kindergarten	مجموع Total	ثانوي Secondary	اساسي Basic	روضة Kindergarten	مجموع Total	ثانوي Secondary	اساسي Basic	روضة Kindergarten		
20426	1987	16946	1493	1308	0	1308	0	0	0	0	0	7271	333	5724	1214	11847	1654	9914	279	M	ذكور
19286	2157	15770	1359	1242	0	1242	0	0	0	0	0	4497	337	3097	1063	13547	1820	11431	296	F	اناث
39712	4144	32716	2852	2550	0	2550	0	0	0	0	0	11768	670	8821	2277	25394	3474	21345	575	T	مجموع
4887	454	4128	305	0	0	0	0	222	56	166	0	349	0	315	34	4316	398	3647	271	M	ذكور
4755	546	3919	290	0	0	0	0	0	0	0	0	224	0	207	17	4531	546	3712	273	F	اناث
9642	1000	8047	595	0	0	0	0	222	56	166	0	573	0	522	51	8847	944	7359	544	T	مجموع
25313	2441	21074	1798	1308	0	1308	0	222	56	166	0	7620	333	6039	1248	16163	2052	13561	550	M	ذكور
24041	2703	19689	1649	1242	0	1242	0	0	0	0	0	4721	337	3304	1080	18078	2366	15143	569	F	اناث
49354	5144	40763	3447	2550	0	2550	0	222	56	166	0	12341	670	9343	2328	34241	4418	28704	1119	T	مجموع



توزيع المدارس حسب السلطة والمديرية والجنس والملكية للعام ٢٠١٥-٢٠١٦

Distribution of Schools by Authority, Directorate, Gender & Ownership for The Year 2015-2016

المجموع العام			وكالة الغوث الدولية			حكومية اخرى			مدارس خاصة			وزارة التربية والتعليم			الجنس Gender	المديرية Directorate
Grand Total			UNRWA			Other Governmental			Private Schools			Ministry of Education				
مجموع Total	مستأجر Rented	ملك Owned	مجموع Total	مستأجر Rented	ملك Owned	مجموع Total	مستأجر Rented	ملك Owned	مجموع Total	مستأجر Rented	ملك Owned	مجموع Total	مستأجر Rented	ملك Owned		
91	17	74	8	2	6	1	1	0	3	3	0	79	11	68	M ذكور	لواء قصبه اربد Irbid Qasbah
57	16	41	5	3	2	0	0	0	0	0	0	52	13	39	F اناث	
319	174	145	1	0	1	0	0	0	263	158	105	55	16	39	Co مختلطة	
467	207	260	14	5	9	1	1	0	266	161	105	186	40	146	T مجموع	لواء بني عبيد Bani Obaid
25	1	24	3	0	3	0	0	0	2	1	1	20	0	20	M ذكور	
13	0	13	2	0	2	0	0	0	0	0	0	11	0	11	F اناث	
143	67	76	1	0	1	0	0	0	116	57	59	26	10	16	Co مختلطة	لواء المزاري الشمالي North Mazar
181	68	113	6	0	6	0	0	0	118	58	60	57	10	47	T مجموع	
19	2	17	0	0	0	0	0	0	0	0	0	19	2	17	M ذكور	
7	0	7	0	0	0	0	0	0	0	0	0	7	0	7	F اناث	لواني الطيبة والوسطية & Al-taibah Al-wasteiah
36	16	20	0	0	0	0	0	0	19	10	9	17	6	11	Co مختلطة	
62	18	44	0	0	0	0	0	0	19	10	9	43	8	35	T مجموع	
21	0	21	0	0	0	0	0	0	0	0	0	21	0	21	M ذكور	الاغوار الشمالية North Ghour
9	0	9	0	0	0	0	0	0	0	0	0	9	0	9	F اناث	
45	13	32	0	0	0	0	0	0	21	11	10	24	2	22	Co مختلطة	
75	13	62	0	0	0	0	0	0	21	11	10	54	2	52	T مجموع	الرمثا Ramtha
30	4	26	6	1	5	0	0	0	0	0	0	24	3	21	M ذكور	
14	2	12	4	1	3	0	0	0	0	0	0	10	1	9	F اناث	
55	29	26	1	1	0	0	0	0	26	14	12	28	14	14	Co مختلطة	الكورة Alkoura
99	35	64	11	3	8	0	0	0	26	14	12	62	18	44	T مجموع	
33	8	25	1	1	0	0	0	0	0	0	0	32	7	25	M ذكور	
21	10	11	3	2	1	0	0	0	0	0	0	18	8	10	F اناث	بني كنانة Bani kenana
95	45	50	0	0	0	0	0	0	62	26	36	33	19	14	Co مختلطة	
149	63	86	4	3	1	0	0	0	62	26	36	83	34	49	T مجموع	
32	4	28	0	0	0	0	0	0	0	0	0	32	4	28	M ذكور	المجموع Total
19	3	16	0	0	0	0	0	0	0	0	0	19	3	16	F اناث	
84	56	28	0	0	0	0	0	0	43	30	13	41	26	15	Co مختلطة	
135	63	72	0	0	0	0	0	0	43	30	13	92	33	59	T مجموع	
37	1	36	0	0	0	0	0	0	0	0	0	37	1	36	M ذكور	
15	0	15	0	0	0	0	0	0	0	0	0	15	0	15	F اناث	
66	28	38	0	0	0	0	0	0	15	8	7	51	20	31	Co مختلطة	
118	29	89	0	0	0	0	0	0	15	8	7	103	21	82	T مجموع	
288	37	251	18	4	14	1	1	0	5	4	1	264	28	236	M ذكور	
155	31	124	14	6	8	0	0	0	0	0	0	141	25	116	F اناث	
843	428	415	3	1	2	0	0	0	565	314	251	275	113	162	Co مختلطة	
1286	496	790	35	11	24	1	1	0	570	318	252	680	166	514	T مجموع	

توزيع المدارس حسب السلطة والمديرية والجنس والفترة للعام ٢٠١٦-٢٠١٥

Distribution of Schools by Authority, Directorate, Gender & Shifts for The Year 2015-2016

المجموع العام			وكالة الغوث الدولية			حكومية اخرى			مدارس خاصة			وزارة التربية والتعليم			الجنس Gender	المديرية Directorate
Grand Total			UNRWA			Other Governmental			Private Schools			Ministry of Education				
مجموع Total	فترتين double shif	فترة One shift	مجموع Total	فترتين double shif	فترة One shift	مجموع Total	فترتين double shif	فترة One shift	مجموع Total	فترتين double shif	فترة One shift	مجموع Total	فترتين double shif	فترة One shift		
91	22	69	8	5	3	1	0	1	3	0	3	79	17	62	M ذكور	لواء قصبه اربد Irbid Qasbah
57	16	41	5	5	0	0	0	0	0	0	0	52	11	41	F اناث	
319	12	307	1	0	1	0	0	0	263	0	263	55	12	43	Co مختلطة	
467	50	417	14	10	4	1	0	1	266	0	266	186	40	146	T مجموع	لواء بني عبيد Bani Obaid
25	6	19	3	2	1	0	0	0	2	0	2	20	4	16	M ذكور	
13	4	9	2	1	1	0	0	0	0	0	0	11	3	8	F اناث	
143	8	135	1	1	0	0	0	0	116	0	116	26	7	19	Co مختلطة	لواء المزار الشمالي North Mazar
181	18	163	6	4	2	0	0	0	118	0	118	57	14	43	T مجموع	
19	0	19	0	0	0	0	0	0	0	0	0	19	0	19	M ذكور	
7	0	7	0	0	0	0	0	0	0	0	0	7	0	7	F اناث	لواني الطيبة والوسطية & Al-taibah Al-wasteiah
36	0	36	0	0	0	0	0	0	19	0	19	17	0	17	Co مختلطة	
62	0	62	0	0	0	0	0	0	19	0	19	43	0	43	T مجموع	
21	0	21	0	0	0	0	0	0	0	0	0	21	0	21	M ذكور	الاغوار الشمالية North Ghour
9	0	9	0	0	0	0	0	0	0	0	0	9	0	9	F اناث	
45	8	37	0	0	0	0	0	0	21	0	21	24	8	16	Co مختلطة	
75	8	67	0	0	0	0	0	0	21	0	21	54	8	46	T مجموع	الرمثا Ramtha
30	8	22	6	5	1	0	0	0	0	0	0	24	3	21	M ذكور	
14	4	10	4	3	1	0	0	0	0	0	0	10	1	9	F اناث	
55	2	53	1	0	1	0	0	0	26	0	26	28	2	26	Co مختلطة	المكورة Alkoura
99	14	85	11	8	3	0	0	0	26	0	26	62	6	56	T مجموع	
33	11	22	1	1	0	0	0	0	0	0	0	32	10	22	M ذكور	
21	8	13	3	3	0	0	0	0	0	0	0	18	5	13	F اناث	بني كنانة Bani kenana
95	11	84	0	0	0	0	0	0	62	0	62	33	11	22	Co مختلطة	
149	30	119	4	4	0	0	0	0	62	0	62	83	26	57	T مجموع	
32	1	31	0	0	0	0	0	0	0	0	0	32	1	31	M ذكور	المجموع Total
19	0	19	0	0	0	0	0	0	0	0	0	19	0	19	F اناث	
84	1	83	0	0	0	0	0	0	43	0	43	41	1	40	Co مختلطة	
135	2	133	0	0	0	0	0	0	43	0	43	92	2	90	T مجموع	
37	0	37	0	0	0	0	0	0	0	0	0	37	0	37	M ذكور	
15	0	15	0	0	0	0	0	0	0	0	0	15	0	15	F اناث	
66	4	62	0	0	0	0	0	0	15	0	15	51	4	47	Co مختلطة	
118	4	114	0	0	0	0	0	0	15	0	15	103	4	99	T مجموع	
288	48	240	18	13	5	1	0	1	5	0	5	264	35	229	M ذكور	
155	32	123	14	12	2	0	0	0	0	0	0	141	20	121	F اناث	
843	46	797	3	1	2	0	0	0	565	0	565	275	45	230	Co مختلطة	
1286	126	1160	35	26	9	1	0	1	570	0	570	680	100	580	T مجموع	

توزيع المدارس حسب السلطة والمديرية والجنس والمرحلة للعام ٢٠١٥-٢٠١٦

Distribution of Schools by Authority, Directorate, Gender & Cycle Schools for The Year 2015-2016

المجموع العام				وكالة الغوث الدولية				حكومية اخرى				مدارس خاصة				وزارة التربية والتعليم				الجنس Gender	المديرية Directorate
Grand Total				UNRWA				Other Governmental				Private Schools				Ministry of Education					
مجموع Total	ثانوي Secondary	اساسي Basic	روضة Kindergarten	مجموع Total	ثانوي Secondary	اساسي Basic	روضة Kindergarten	مجموع Total	ثانوي Secondary	اساسي Basic	روضة Kindergarten	مجموع Total	ثانوي Secondary	اساسي Basic	روضة Kindergarten	مجموع Total	ثانوي Secondary	اساسي Basic	روضة Kindergarten		
91	37	54	0	8	0	8	0	1	1	0	0	3	2	1	0	79	34	45	0	M ذكور	لواء قصبة اربد Irbid Qasbah
57	21	36	0	5	0	5	0	0	0	0	0	0	0	0	0	52	21	31	0	F اناث	
319	31	149	139	1	0	1	0	0	0	0	0	263	10	114	139	55	21	34	0	Co مختلطة	
467	89	239	139	14	0	14	0	1	1	0	0	266	12	115	139	186	76	110	0	T مجموع	
25	9	16	0	3	0	3	0	0	0	0	0	2	2	0	0	20	7	13	0	M ذكور	لواء بني عبيد Bani Obaid
13	8	5	0	2	0	2	0	0	0	0	0	0	0	0	0	11	8	3	0	F اناث	
143	11	69	63	1	0	1	0	0	0	0	0	116	9	44	63	26	2	24	0	Co مختلطة	
181	28	90	63	6	0	6	0	0	0	0	0	118	11	44	63	57	17	40	0	T مجموع	
19	7	12	0	0	0	0	0	0	0	0	0	0	0	0	0	19	7	12	0	M ذكور	لواء المزار الشمالي North Mazar
7	1	6	0	0	0	0	0	0	0	0	0	0	0	0	0	7	1	6	0	F اناث	
36	6	19	11	0	0	0	0	0	0	0	0	19	0	8	11	17	6	11	0	Co مختلطة	
62	14	37	11	0	0	0	0	0	0	0	0	19	0	8	11	43	14	29	0	T مجموع	لواني الطيبة والوسطية & Al-taibah Al-wasteiah
21	9	12	0	0	0	0	0	0	0	0	0	0	0	0	0	21	9	12	0	M ذكور	
9	5	4	0	0	0	0	0	0	0	0	0	0	0	0	0	9	5	4	0	F اناث	
45	6	31	8	0	0	0	0	0	0	0	0	21	0	13	8	24	6	18	0	Co مختلطة	
75	20	47	8	0	0	0	0	0	0	0	0	21	0	13	8	54	20	34	0	T مجموع	
30	5	25	0	6	0	6	0	0	0	0	0	0	0	0	0	24	5	19	0	M ذكور	الاغوار الشمالية North Ghour
14	5	9	0	4	0	4	0	0	0	0	0	0	0	0	0	10	5	5	0	F اناث	
55	9	35	11	1	0	1	0	0	0	0	0	26	0	15	11	28	9	19	0	Co مختلطة	
99	19	69	11	11	0	11	0	0	0	0	0	26	0	15	11	62	19	43	0	T مجموع	
33	11	22	0	1	0	1	0	0	0	0	0	0	0	0	0	32	11	21	0	M ذكور	الرمثا Ramtha
21	9	12	0	3	0	3	0	0	0	0	0	0	0	0	0	18	9	9	0	F اناث	
95	7	56	32	0	0	0	0	0	0	0	0	62	3	27	32	33	4	29	0	Co مختلطة	
149	27	90	32	4	0	4	0	0	0	0	0	62	3	27	32	83	24	59	0	T مجموع	الكورة Alkoura
32	15	17	0	0	0	0	0	0	0	0	0	0	0	0	0	32	15	17	0	M ذكور	
19	10	9	0	0	0	0	0	0	0	0	0	0	0	0	0	19	10	9	0	F اناث	
84	5	48	31	0	0	0	0	0	0	0	0	43	0	12	31	41	5	36	0	Co مختلطة	
135	30	74	31	0	0	0	0	0	0	0	0	43	0	12	31	92	30	62	0	T مجموع	
37	17	20	0	0	0	0	0	0	0	0	0	0	0	0	0	37	17	20	0	M ذكور	بني كنانة Bani kenana
15	9	6	0	0	0	0	0	0	0	0	0	0	0	0	0	15	9	6	0	F اناث	
66	9	46	11	0	0	0	0	0	0	0	0	15	0	4	11	51	9	42	0	Co مختلطة	
118	35	72	11	0	0	0	0	0	0	0	0	15	0	4	11	103	35	68	0	T مجموع	
288	110	178	0	18	0	18	0	1	1	0	0	5	4	1	0	264	105	159	0	M ذكور	المجموع Total
155	68	87	0	14	0	14	0	0	0	0	0	0	0	0	0	141	68	73	0	F اناث	
843	84	453	306	3	0	3	0	0	0	0	0	565	22	237	306	275	62	213	0	Co مختلطة	
1286	262	718	306	35	0	35	0	1	1	0	0	570	26	238	306	680	235	445	0	T مجموع	

توزيع الشعب حسب السلطة والمديرية والجنس والملكية للعام ٢٠١٦-٢٠١٥

Distribution of Class-Units by Authority, Directorate, Gender & Ownership for The Year 2015-2016

المجموع العام			وكالة الغوث الدولية			حكومية اخرى			مدارس خاصة			وزارة التربية والتعليم			الجنس Gender	المديرية Directorate
Grand Total			UNRWA			Other Governmental			Private Schools			Ministry of Education				
مجموع Total	مستأجر Rented	ملك Owned	مجموع Total	مستأجر Rented	ملك Owned	مجموع Total	مستأجر Rented	ملك Owned	مجموع Total	مستأجر Rented	ملك Owned	مجموع Total	مستأجر Rented	ملك Owned		
1602	248	1354	180	48	132	9	9	0	173	84	89	1240	107	1133	M ذكور	لواء قسبة اربد Irbid Qasbah
1559	235	1324	50	20	30	0	0	0	119	40	79	1390	175	1215	F اناث	
1804	987	817	10	0	10	0	0	0	1449	873	576	345	114	231	Co مختلطة	
4965	1470	3495	240	68	172	9	9	0	1741	997	744	2975	396	2579	T مجموع	لواء بني عبيد Bani Obaid
433	77	356	33	0	33	0	0	0	132	76	56	268	1	267	M ذكور	
532	108	424	79	47	32	0	0	0	81	34	47	372	27	345	F اناث	
841	369	472	8	0	8	0	0	0	672	320	352	161	49	112	Co مختلطة	لواء المزار الشمالي North Mazar
1806	554	1252	120	47	73	0	0	0	885	430	455	801	77	724	T مجموع	
237	14	223	0	0	0	0	0	0	7	3	4	230	11	219	M ذكور	
244	7	237	0	0	0	0	0	0	1	1	0	243	6	237	F اناث	لواني الطيبة والوسطية & Al-taibah Al-wasteiah
159	81	78	0	0	0	0	0	0	102	60	42	57	21	36	Co مختلطة	
640	102	538	0	0	0	0	0	0	110	64	46	530	38	492	T مجموع	
234	3	231	0	0	0	0	0	0	8	3	5	226	0	226	M ذكور	الاعوار الشمالية North Ghour
269	4	265	0	0	0	0	0	0	0	0	0	269	4	265	F اناث	
293	65	228	0	0	0	0	0	0	118	61	57	175	4	171	Co مختلطة	
796	72	724	0	0	0	0	0	0	126	64	62	670	8	662	T مجموع	الرمثا Ramtha
378	37	341	95	10	85	0	0	0	13	8	5	270	19	251	M ذكور	
404	31	373	77	12	65	0	0	0	1	0	1	326	19	307	F اناث	
316	175	141	15	10	5	0	0	0	147	86	61	154	79	75	Co مختلطة	المكورة Alkoura
1098	243	855	187	32	155	0	0	0	161	94	67	750	117	633	T مجموع	
537	84	453	10	10	0	0	0	0	55	22	33	472	52	420	M ذكور	
630	182	448	33	20	13	0	0	0	33	11	22	564	151	413	F اناث	بني كنانة Bani kenana
575	277	298	0	0	0	0	0	0	381	157	224	194	120	74	Co مختلطة	
1742	543	1199	43	30	13	0	0	0	469	190	279	1230	323	907	T مجموع	
433	45	388	0	0	0	0	0	0	28	11	17	405	34	371	M ذكور	المجموع Total
470	44	426	0	0	0	0	0	0	1	1	0	469	43	426	F اناث	
410	255	155	0	0	0	0	0	0	158	117	41	252	138	114	Co مختلطة	
1313	344	969	0	0	0	0	0	0	187	129	58	1126	215	911	T مجموع	المجموع Total
399	11	388	0	0	0	0	0	0	3	2	1	396	9	387	M ذكور	
421	5	416	0	0	0	0	0	0	1	1	0	420	4	416	F اناث	
272	109	163	0	0	0	0	0	0	53	29	24	219	80	139	Co مختلطة	المجموع Total
1092	125	967	0	0	0	0	0	0	57	32	25	1035	93	942	T مجموع	
4253	519	3734	318	68	250	9	9	0	419	209	210	3507	233	3274	M ذكور	
4529	616	3913	239	99	140	0	0	0	237	88	149	4053	429	3624	F اناث	المجموع Total
4670	2318	2352	33	10	23	0	0	0	3080	1703	1377	1557	605	952	Co مختلطة	
13452	3453	9999	590	177	413	9	9	0	3736	2000	1736	9117	1267	7850	T مجموع	

توزيع الشعب حسب السلطة والمديرية والجنس والفترة للعام ٢٠١٥-٢٠١٦

Distribution of Class-Units by Authority, Directorate, Gender & Shifts for the Year 2015-2016

المجموع العام			وكالة الغوث الدولية			حكومية اخرى			مدارس خاصة			وزارة التربية والتعليم			الجنس Gender	المديرية Directorate
Grand Total			UNRWA			Other Governmental			Private Schools			Ministry of Education				
مجموع Total	فترتين double shif	فترة One shift	مجموع Total	فترتين double shif	فترة One shift	مجموع Total	فترتين double shif	فترة One shift	مجموع Total	فترتين double shif	فترة One shift	مجموع Total	فترتين double shif	فترة One shift		
1602	463	1139	180	132	48	9	0	9	173	0	173	1240	331	909	M	ذكور
1559	365	1194	50	42	8	0	0	0	119	0	119	1390	323	1067	F	اناث
1804	86	1718	10	0	10	0	0	0	1449	0	1449	345	86	259	Co	مختلطة
4965	914	4051	240	174	66	9	0	9	1741	0	1741	2975	740	2235	T	مجموع
433	70	363	33	18	15	0	0	0	132	0	132	268	52	216	M	ذكور
532	202	330	79	62	17	0	0	0	81	0	81	372	140	232	F	اناث
841	56	785	8	6	2	0	0	0	672	0	672	161	50	111	Co	مختلطة
1806	328	1478	120	86	34	0	0	0	885	0	885	801	242	559	T	مجموع
237	0	237	0	0	0	0	0	0	7	0	7	230	0	230	M	ذكور
244	0	244	0	0	0	0	0	0	1	0	1	243	0	243	F	اناث
159	0	159	0	0	0	0	0	0	102	0	102	57	0	57	Co	مختلطة
640	0	640	0	0	0	0	0	0	110	0	110	530	0	530	T	مجموع
234	1	233	0	0	0	0	0	0	8	0	8	226	1	225	M	ذكور
269	48	221	0	0	0	0	0	0	0	0	0	269	48	221	F	اناث
293	77	216	0	0	0	0	0	0	118	0	118	175	77	98	Co	مختلطة
796	126	670	0	0	0	0	0	0	126	0	126	670	126	544	T	مجموع
378	101	277	95	79	16	0	0	0	13	0	13	270	22	248	M	ذكور
404	87	317	77	67	10	0	0	0	1	0	1	326	20	306	F	اناث
316	15	301	15	5	10	0	0	0	147	0	147	154	10	144	Co	مختلطة
1098	203	895	187	151	36	0	0	0	161	0	161	750	52	698	T	مجموع
537	153	384	10	10	0	0	0	0	55	0	55	472	143	329	M	ذكور
630	177	453	33	33	0	0	0	0	33	0	33	564	144	420	F	اناث
575	69	506	0	0	0	0	0	0	381	0	381	194	69	125	Co	مختلطة
1742	399	1343	43	43	0	0	0	0	469	0	469	1230	356	874	T	مجموع
433	27	406	0	0	0	0	0	0	28	0	28	405	27	378	M	ذكور
470	6	464	0	0	0	0	0	0	1	0	1	469	6	463	F	اناث
410	1	409	0	0	0	0	0	0	158	0	158	252	1	251	Co	مختلطة
1313	34	1279	0	0	0	0	0	0	187	0	187	1126	34	1092	T	مجموع
399	0	399	0	0	0	0	0	0	3	0	3	396	0	396	M	ذكور
421	27	394	0	0	0	0	0	0	1	0	1	420	27	393	F	اناث
272	19	253	0	0	0	0	0	0	53	0	53	219	19	200	Co	مختلطة
1092	46	1046	0	0	0	0	0	0	57	0	57	1035	46	989	T	مجموع
4253	815	3438	318	239	79	9	0	9	419	0	419	3507	576	2931	M	ذكور
4529	912	3617	239	204	35	0	0	0	237	0	237	4053	708	3345	F	اناث
4670	323	4347	33	11	22	0	0	0	3080	0	3080	1557	312	1245	Co	مختلطة
13452	2050	11402	590	454	136	9	0	9	3736	0	3736	9117	1596	7521	T	مجموع

توزيع الشعب في محافظة "اربد" حسب المديرية والجنس والمرحلة في وزارة التربية والتعليم للعام ٢٠١٥-٢٠١٦

Distribution of Class-Units in "Irbid" Governorate by Directorate, Gender & Cycle for MOE Schools for The Year 2015-2016

وزارة التربية والتعليم Ministry Of Education																المديرية Directorate
المجموع Total				الثانوي Secondary				الاساسي Primary				الروضة Kindergarten				
مجموع T	مختلطة Co	اناث F	ذكور M	مجموع T	مختلطة Co	اناث F	ذكور M	مجموع T	مختلطة Co	اناث F	ذكور M	مجموع T	مختلطة Co	اناث F	ذكور M	
2975	345	1390	1240	492	1	274	217	2448	309	1116	1023	35	35	0	0	لواء قصبة اربد Irbid Qasbah
801	161	372	268	133	0	85	48	647	140	287	220	21	21	0	0	لواء بني عبيد Bani Obaid
530	57	243	230	96	0	47	49	419	42	196	181	15	15	0	0	المزار الشمالي North Mazar
670	175	269	226	92	0	55	37	562	160	213	189	16	15	1	0	لواني الطيبة والوسطية Al-Taibah & Al-Wasteiah
750	154	326	270	89	0	63	26	641	134	263	244	20	20	0	0	الاغوار الشمالية North Ghour
1230	194	564	472	167	0	89	78	1049	181	474	394	14	13	1	0	الرمثا Ramtha
1126	252	469	405	183	2	95	86	924	232	373	319	19	18	1	0	الكورة AlKorah
1035	219	420	396	150	0	90	60	859	194	329	336	26	25	1	0	بني كنانة Bani Kinanah
9117	1557	4053	3507	1402	3	798	601	7549	1392	3251	2906	166	162	4	0	المجموع Total

توزيع الشعب في محافظة "اربد" حسب المديرية والجنس والمرحلة في المدارس الخاصة للعام ٢٠١٥-٢٠١٦

Distribution of Class-Units in "Irbid" Governorate by Directorate, Gender & Cycle in Private Schools for The Year 2015-2016

مدارس خاصة Private Schools																المديرية Directorate
المجموع Total				الثانوي Secondary				الاساسي Primary				الروضة Kindergarten				
مجموع T	مختلطة Co	اناث F	ذكور M	مجموع T	مختلطة Co	اناث F	ذكور M	مجموع T	مختلطة Co	اناث F	ذكور M	مجموع T	مختلطة Co	اناث F	ذكور M	
1741	1449	119	173	47	7	20	20	1300	1051	98	151	394	391	1	2	لواء قصبة اربد Irbid Qasbah
885	672	81	132	42	12	15	15	673	494	64	115	170	166	2	2	لواء بني عبيد Bani Obaid
110	102	1	7	0	0	0	0	78	73	0	5	32	29	1	2	المزار الشمالي North Mazar
126	118	0	8	0	0	0	0	93	85	0	8	33	33	0	0	لواني الطيبة والوسطية Al-Taibah & Al-Wasteiah
161	147	1	13	0	0	0	0	112	104	0	8	49	43	1	5	الاغوار الشمالية North Ghour
469	381	33	55	5	0	3	2	344	267	27	50	120	114	3	3	الرمثا Ramtha
187	158	1	28	0	0	0	0	129	100	1	28	58	58	0	0	الكورة AlKorah
57	53	1	3	0	0	0	0	21	21	0	0	36	32	1	3	بني كنانة Bani Kinanah
3736	3080	237	419	94	19	38	37	2750	2195	190	365	892	866	9	17	المجموع Total

توزيع الشعب في محافظة "اربد" حسب المديرية والجنس والمرحلة في المدارس الحكومية الأخرى للعام ٢٠١٥-٢٠١٦

Distribution of Class-Units in "Irbid" Governorate by Directorate, Gender & Cycle in other Governmental Schools for The Year 2015-2016

Other Governmental أخرى حكومية																المديرية Directorate
المجموع Total				الثانوي Secondary				الأساسي Primary				الروضة Kindergarten				
مجموع T	مختلطة Co	إناث F	ذكور M	مجموع T	مختلطة Co	إناث F	ذكور M	مجموع T	مختلطة Co	إناث F	ذكور M	مجموع T	مختلطة Co	إناث F	ذكور M	
9	0	0	9	2	0	0	2	7	0	0	7	0	0	0	0	
0	0	0	0	0	0	0	0	0	0	0	0	0	0	0	0	لواء بني عبيد Bani Obaid
0	0	0	0	0	0	0	0	0	0	0	0	0	0	0	0	المزار الشمالي North Mazar
0	0	0	0	0	0	0	0	0	0	0	0	0	0	0	0	لواني الطيبة والوسطية Al-Taibah & Al-Wasteiah
0	0	0	0	0	0	0	0	0	0	0	0	0	0	0	0	الأغوار الشمالية North Ghour
0	0	0	0	0	0	0	0	0	0	0	0	0	0	0	0	الرمثا Ramtha
0	0	0	0	0	0	0	0	0	0	0	0	0	0	0	0	الكورة AlKorah
0	0	0	0	0	0	0	0	0	0	0	0	0	0	0	0	بني كنانة Bani Kinanah
9	0	0	9	2	0	0	2	7	0	0	7	0	0	0	0	المجموع Total

توزيع الشعب في محافظة "اربد" حسب المديرية والجنس والمرحلة في مدارس وكالة الغوث للعام ٢٠١٥-٢٠١٦

Distribution of Class-Units in "Irbid" Governorate by Directorate, Gender & Cycle in UNRWA Schools for The Year 2015-2016

UNRWA وكالة الغوث																المديرية Directorate
المجموع Total				الثانوي Secondary				الأساسي Primary				الروضة Kindergarten				
مجموع T	مختلطة Co	إناث F	ذكور M	مجموع T	مختلطة Co	إناث F	ذكور M	مجموع T	مختلطة Co	إناث F	ذكور M	مجموع T	مختلطة Co	إناث F	ذكور M	
240	10	50	180	0	0	0	0	240	10	50	180	0	0	0	0	
120	8	79	33	0	0	0	0	120	8	79	33	0	0	0	0	لواء بني عبيد Bani Obaid
0	0	0	0	0	0	0	0	0	0	0	0	0	0	0	0	المزار الشمالي North Mazar
0	0	0	0	0	0	0	0	0	0	0	0	0	0	0	0	لواني الطيبة والوسطية Al-Taibah & Al-Wasteiah
187	15	77	95	0	0	0	0	187	15	77	95	0	0	0	0	الأغوار الشمالية North Ghour
43	0	33	10	0	0	0	0	43	0	33	10	0	0	0	0	الرمثا Ramtha
0	0	0	0	0	0	0	0	0	0	0	0	0	0	0	0	الكورة AlKorah
0	0	0	0	0	0	0	0	0	0	0	0	0	0	0	0	بني كنانة Bani Kinanah
590	33	239	318	0	0	0	0	590	33	239	318	0	0	0	0	المجموع Total

توزيع الشعب في محافظة "اربد" حسب المديرية والجنس والمرحلة لجميع السلطات للعام ٢٠١٥-٢٠١٦

Distribution of Class-Units in "Irbid" Governorate by Directorate, Gender & Cycle in All Authorities for The Year 2015-2016

جميع السلطات All Authorities																المديرية Directorate
المجموع Total				الثانوي Secondary				الأساسي Primary				الروضة Kindergarten				
مجموع T	مختلطة Co	إناث F	ذكور M	مجموع T	مختلطة Co	إناث F	ذكور M	مجموع T	مختلطة Co	إناث F	ذكور M	مجموع T	مختلطة Co	إناث F	ذكور M	
4965	1804	1559	1602	541	8	294	239	3995	1370	1264	1361	429	426	1	2	
1806	841	532	433	175	12	100	63	1440	642	430	368	191	187	2	2	لواء بني عبيد Bani Obaid
640	159	244	237	96	0	47	49	497	115	196	186	47	44	1	2	المزار الشمالي North Mazar
796	293	269	234	92	0	55	37	655	245	213	197	49	48	1	0	لواني الطيبة والوسطية Al-Taibah & Al-Wasteiah
1098	316	404	378	89	0	63	26	940	253	340	347	69	63	1	5	الأغوار الشمالية North Ghour
1742	575	630	537	172	0	92	80	1436	448	534	454	134	127	4	3	الرمثا Ramtha
1313	410	470	433	183	2	95	86	1053	332	374	347	77	76	1	0	الكورة AlKorah
1092	272	421	399	150	0	90	60	880	215	329	336	62	57	2	3	بني كنانة Bani Kinanah
13452	4670	4529	4253	1498	22	836	640	10896	3620	3680	3596	1058	1028	13	17	المجموع Total

توزيع المعلمين حسب السلطة والمديرية والجنس والملكية للعام ٢٠١٥-٢٠١٦

Distribution of Teachers by Authority, Directorate, Gender & Ownership for The Year 2015-2016

المجموع العام			وكالة الغوث الدولية			حكومية اخرى			مدارس خاصة			وزارة التربية والتعليم			الجنس Gender	المديرية Directorate
Grand Total			UNRWA			Other Governmental			Private Schools			Ministry of Education				
مجموع Total	مستأجر Rented	ملك Owned	مجموع Total	مستأجر Rented	ملك Owned	مجموع Total	مستأجر Rented	ملك Owned	مجموع Total	مستأجر Rented	ملك Owned	مجموع Total	مستأجر Rented	ملك Owned		
2432	252	2180	239	57	182	18	18	0	119	40	79	2056	137	1919	M	ذكور
5186	1719	3467	81	27	54	0	0	0	2136	1221	915	2969	471	2498	F	اناث
7618	1971	5647	320	84	236	18	18	0	2255	1261	994	5025	608	4417	T	مجموع
616	59	557	43	0	43	0	0	0	95	59	36	478	0	478	M	ذكور
1969	651	1318	121	70	51	0	0	0	1024	475	549	824	106	718	F	اناث
2585	710	1875	164	70	94	0	0	0	1119	534	585	1302	106	1196	T	مجموع
421	19	402	0	0	0	0	0	0	2	2	0	419	17	402	M	ذكور
634	114	520	0	0	0	0	0	0	127	77	50	507	37	470	F	اناث
1055	133	922	0	0	0	0	0	0	129	79	50	926	54	872	T	مجموع
427	0	427	0	0	0	0	0	0	0	0	0	427	0	427	M	ذكور
937	100	837	0	0	0	0	0	0	168	87	81	769	13	756	F	اناث
1364	100	1264	0	0	0	0	0	0	168	87	81	1196	13	1183	T	مجموع
613	65	548	140	27	113	0	0	0	0	0	0	473	38	435	M	ذكور
1063	237	826	109	13	96	0	0	0	193	107	86	761	117	644	F	اناث
1676	302	1374	249	40	209	0	0	0	193	107	86	1234	155	1079	T	مجموع
905	105	800	15	15	0	0	0	0	24	6	18	866	84	782	M	ذكور
1861	658	1203	41	29	12	0	0	0	578	232	346	1242	397	845	F	اناث
2766	763	2003	56	44	12	0	0	0	602	238	364	2108	481	1627	T	مجموع
775	43	732	0	0	0	0	0	0	11	11	0	764	32	732	M	ذكور
1483	460	1023	0	0	0	0	0	0	255	174	81	1228	286	942	F	اناث
2258	503	1755	0	0	0	0	0	0	266	185	81	1992	318	1674	T	مجموع
762	20	742	0	0	0	0	0	0	0	0	0	762	20	742	M	ذكور
1198	148	1050	0	0	0	0	0	0	70	39	31	1128	109	1019	F	اناث
1960	168	1792	0	0	0	0	0	0	70	39	31	1890	129	1761	T	مجموع
6951	563	6388	437	99	338	18	18	0	251	118	133	6245	328	5917	M	ذكور
14331	4087	10244	352	139	213	0	0	0	4551	2412	2139	9428	1536	7892	F	اناث
21282	4650	16632	789	238	551	18	18	0	4802	2530	2272	15673	1864	13809	T	مجموع

توزيع المعلمين حسب السلطة والمديرية والجنس والملكية للعام ٢٠١٦-٢٠١٥

Distribution of Teachers by Authority, Directorate, Gender & Ownership for The Year 2015-2016

المجموع العام			وكالة الفوت الدولية			حكومية اخرى			مدارس خاصة			وزارة التربية والتعليم			الجنس Gender	المديرية Directorate
Grand Total			UNRWA			Other Governmental			Private Schools			Ministry of Education				
مجموع Total	فترتين double shift	فترة One shift	مجموع Total	فترتين double shift	فترة One shift	مجموع Total	فترتين double shift	فترة One shift	مجموع Total	فترتين double shift	فترة One shift	مجموع Total	فترتين double shift	فترة One shift		
2432	700	1732	239	170	69	18	0	18	119	0	119	2056	530	1526	M ذكور	لواء قصبة اربد Irbid Qasbah
5186	717	4469	81	57	24	0	0	0	2136	0	2136	2969	660	2309	F اناث	
7618	1417	6201	320	227	93	18	0	18	2255	0	2255	5025	1190	3835	T مجموع	
616	111	505	43	26	17	0	0	0	95	0	95	478	85	393	M ذكور	لواء بني عبيد Bani Obaid
1969	398	1571	121	99	22	0	0	0	1024	0	1024	824	299	525	F اناث	
2585	509	2076	164	125	39	0	0	0	1119	0	1119	1302	384	918	T مجموع	
421	0	421	0	0	0	0	0	0	2	0	2	419	0	419	M ذكور	لواء المزار الشمالي North Mazar
634	0	634	0	0	0	0	0	0	127	0	127	507	0	507	F اناث	
1055	0	1055	0	0	0	0	0	0	129	0	129	926	0	926	T مجموع	
427	0	427	0	0	0	0	0	0	0	0	0	427	0	427	M ذكور	لواني الطيبة والوسطية & Al-taibah Al-wasteiah
937	192	745	0	0	0	0	0	0	168	0	168	769	192	577	F اناث	
1364	192	1172	0	0	0	0	0	0	168	0	168	1196	192	1004	T مجموع	
613	134	479	140	105	35	0	0	0	0	0	0	473	29	444	M ذكور	الاغوار الشمالية North Ghour
1063	135	928	109	94	15	0	0	0	193	0	193	761	41	720	F اناث	
1676	269	1407	249	199	50	0	0	0	193	0	193	1234	70	1164	T مجموع	
905	252	653	15	15	0	0	0	0	24	0	24	866	237	629	M ذكور	الرمثا Ramtha
1861	361	1500	41	41	0	0	0	0	578	0	578	1242	320	922	F اناث	
2766	613	2153	56	56	0	0	0	0	602	0	602	2108	557	1551	T مجموع	
775	53	722	0	0	0	0	0	0	11	0	11	764	53	711	M ذكور	الكورة Alkoura
1483	0	1483	0	0	0	0	0	0	255	0	255	1228	0	1228	F اناث	
2258	53	2205	0	0	0	0	0	0	266	0	266	1992	53	1939	T مجموع	
762	0	762	0	0	0	0	0	0	0	0	0	762	0	762	M ذكور	بني كنانة Bani kenana
1198	71	1127	0	0	0	0	0	0	70	0	70	1128	71	1057	F اناث	
1960	71	1889	0	0	0	0	0	0	70	0	70	1890	71	1819	T مجموع	
6951	1250	5701	437	316	121	18	0	18	251	0	251	6245	934	5311	M ذكور	المجموع Total
14331	1874	12457	352	291	61	0	0	0	4551	0	4551	9428	1583	7845	F اناث	
21282	3124	18158	789	607	182	18	0	18	4802	0	4802	15673	2517	13156	T مجموع	

توزيع المعلمين حسب السلطة والمديرية والجنس والمرحلة للعام ٢٠١٥-٢٠١٦

Distribution of Teachers by Authority, Directorate, Gender & Cycle for The Year 2015-2016

المجموع العام				وكالة الغوث الدولية				حكومية اخرى				مدارس خاصة				وزارة التربية والتعليم				الجنس Gender	المديرية Directorate
Grand Total				UNRWA				Other Governmental				Private Schools				Ministry of Education					
مجموع Total	ثانوي Secondary	اساسي Basic	روضة Kindergarten	مجموع Total	ثانوي Secondary	اساسي Basic	روضة Kindergarten	مجموع Total	ثانوي Secondary	اساسي Basic	روضة Kindergarten	مجموع Total	ثانوي Secondary	اساسي Basic	روضة Kindergarten	مجموع Total	ثانوي Secondary	اساسي Basic	روضة Kindergarten		
2432	469	1963	0	239	0	239	0	18	5	13	0	119	37	82	0	2056	427	1629	0	M ذكور	لواء قصبة اربد Irbid Qasbah
5186	678	4028	480	81	0	81	0	0	0	0	0	2136	97	1594	445	2969	581	2353	35	F اناث	
7618	1147	5991	480	320	0	320	0	18	5	13	0	2255	134	1676	445	5025	1008	3982	35	T مجموع	
616	123	493	0	43	0	43	0	0	0	0	0	95	24	71	0	478	99	379	0	M ذكور	لواء بني عبيد Bani Obaid
1969	217	1530	222	121	0	121	0	0	0	0	0	1024	56	767	201	824	161	642	21	F اناث	
2585	340	2023	222	164	0	164	0	0	0	0	0	1119	80	838	201	1302	260	1021	21	T مجموع	
421	102	319	0	0	0	0	0	0	0	0	0	2	0	2	0	419	102	317	0	M ذكور	لواء المزار الشمالي North Mazar
634	91	492	51	0	0	0	0	0	0	0	0	127	0	91	36	507	91	401	15	F اناث	
1055	193	811	51	0	0	0	0	0	0	0	0	129	0	93	36	926	193	718	15	T مجموع	
427	81	346	0	0	0	0	0	0	0	0	0	0	0	0	0	427	81	346	0	M ذكور	لواني الطيبة والوسطية & Al-taibah Al-wasteiah
937	108	773	56	0	0	0	0	0	0	0	0	168	0	128	40	769	108	645	16	F اناث	
1364	189	1119	56	0	0	0	0	0	0	0	0	168	0	128	40	1196	189	991	16	T مجموع	
613	51	562	0	140	0	140	0	0	0	0	0	0	0	0	0	473	51	422	0	M ذكور	الاغوار الشمالية North Ghour
1063	127	863	73	109	0	109	0	0	0	0	0	193	0	140	53	761	127	614	20	F اناث	
1676	178	1425	73	249	0	249	0	0	0	0	0	193	0	140	53	1234	178	1036	20	T مجموع	
905	175	730	0	15	0	15	0	0	0	0	0	24	2	22	0	866	173	693	0	M ذكور	الرمثا Ramtha
1861	189	1516	156	41	0	41	0	0	0	0	0	578	6	430	142	1242	183	1045	14	F اناث	
2766	364	2246	156	56	0	56	0	0	0	0	0	602	8	452	142	2108	356	1738	14	T مجموع	
775	186	589	0	0	0	0	0	0	0	0	0	11	0	11	0	764	186	578	0	M ذكور	الكورة Alkoura
1483	193	1160	130	0	0	0	0	0	0	0	0	255	0	144	111	1228	193	1016	19	F اناث	
2258	379	1749	130	0	0	0	0	0	0	0	0	266	0	155	111	1992	379	1594	19	T مجموع	
762	152	610	0	0	0	0	0	0	0	0	0	0	0	0	0	762	152	610	0	M ذكور	بني كنانة Bani kenana
1198	204	924	70	0	0	0	0	0	0	0	0	70	0	26	44	1128	204	898	26	F اناث	
1960	356	1534	70	0	0	0	0	0	0	0	0	70	0	26	44	1890	356	1508	26	T مجموع	
6951	1339	5612	0	437	0	437	0	18	5	13	0	251	63	188	0	6245	1271	4974	0	M ذكور	المجموع Total
14331	1807	11286	1238	352	0	352	0	0	0	0	0	4551	159	3320	1072	9428	1648	7614	166	F اناث	
21282	3146	16898	1238	789	0	789	0	18	5	13	0	4802	222	3508	1072	15673	2919	12588	166	T مجموع	

توزيع المعلمين حسب السلطة والمديرية والتأهيل للعام ٢٠١٥-٢٠١٦

Distribution of Teachers by Authority, Directorate, Qualification for The Year 2015-2016

المجموع العام			وكالة الغوث الدولية			حكومية اخرى			مدارس خاصة			وزارة التربية والتعليم			المديرية Directorate
Grand Total			UNRWA			Other Governmental			Private Schools			Ministry of Education			
المجموع Total	غير مؤهلين Non-Qualified	مؤهلين Qualified	المجموع Total	غير مؤهلين Non-Qualified	مؤهلين Qualified	المجموع Total	غير مؤهلين Non-Qualified	مؤهلين Qualified	المجموع Total	غير مؤهلين Non-Qualified	مؤهلين Qualified	المجموع Total	غير مؤهلين Non-Qualified	مؤهلين Qualified	
7618	1076	6542	320	9	311	18	0	18	2255	409	1846	5025	658	4367	لواء قصبة اربد Irbid Qasbah
2585	358	2227	164	2	162	0	0	0	1119	161	958	1302	195	1107	لواء بني عبيد Bani Obaid
1055	130	925	0	0	0	0	0	0	129	40	89	926	90	836	لواء المزار الشمالي North Mazar
1364	206	1158	0	0	0	0	0	0	168	35	133	1196	171	1025	لواني الطيبة والوسطية Al-taibah & Al-wasteiah
1676	257	1419	249	1	248	0	0	0	193	41	152	1234	215	1019	الاغوار الشمالية North Ghour
2766	300	2466	56	1	55	0	0	0	602	115	487	2108	184	1924	الرمثا Ramtha
2258	238	2020	0	0	0	0	0	0	266	36	230	1992	202	1790	الكورة Alkoura
1960	269	1691	0	0	0	0	0	0	70	17	53	1890	252	1638	بني كنانة Bani kenana
21282	2834	18448	789	13	776	18	0	18	4802	854	3948	15673	1967	13706	المجموع Total

Note : Qualified teachers : Those who hold bachelor degree & above

ملاحظة المعلمون المؤهلون : المعلمون الذين يحملون درجة البكالوريوس فما فوق

توزيع طلاب حسب السلطة والمديرية والجنس والملكية للعام ٢٠١٥-٢٠١٦

Distribution of Students by Authority, Directorate, Gender & Ownership for The Year 2015-2016

المجموع العام			وكالة الغوث الدولية			حكومية اخرى			مدارس خاصة			وزارة التربية والتعليم			الجنس Gender	المديرية Directorate
Grand Total			UNRWA			Other Governmental			Private Schools			Ministry of Education				
مجموع Total	مستأجر Rented	ملك Owned	مجموع Total	مستأجر Rented	ملك Owned	مجموع Total	مستأجر Rented	ملك Owned	مجموع Total	مستأجر Rented	ملك Owned	مجموع Total	مستأجر Rented	ملك Owned		
70141	17953	52188	6535	1331	5204	213	213	0	21514	12333	9181	41879	4076	37803	M ذكور	لواء قصبه اربد Irbid Qasbah
65702	14666	51036	1887	552	1335	0	0	0	14719	7834	6885	49096	6280	42816	F اناث	
135843	32619	103224	8422	1883	6539	213	213	0	36233	20167	16066	90975	10356	80619	T مجموع	
20092	4917	15175	1165	0	1165	0	0	0	9081	4401	4680	9846	516	9330	M ذكور	لواء بني عبيد Bani Obaid
22180	5308	16872	3378	1773	1605	0	0	0	5984	2457	3527	12818	1078	11740	F اناث	
42272	10225	32047	4543	1773	2770	0	0	0	15065	6858	8207	22664	1594	21070	T مجموع	
8018	1466	6552	0	0	0	0	0	0	1557	970	587	6461	496	5965	M ذكور	لواء المزار الشمالي North Mazar
7748	740	7008	0	0	0	0	0	0	898	523	375	6850	217	6633	F اناث	
15766	2206	13560	0	0	0	0	0	0	2455	1493	962	13311	713	12598	T مجموع	
9197	861	8336	0	0	0	0	0	0	1568	807	761	7629	54	7575	M ذكور	لواني الطيبة والوسطية & Al-taibah Al-wasteiah
9173	614	8559	0	0	0	0	0	0	869	491	378	8304	123	8181	F اناث	
18370	1475	16895	0	0	0	0	0	0	2437	1298	1139	15933	177	15756	T مجموع	
13119	2633	10486	2926	323	2603	0	0	0	2178	1267	911	8015	1043	6972	M ذكور	الاغوار الشمالية North Ghour
13569	2061	11508	2813	397	2416	0	0	0	1057	570	487	9699	1094	8605	F اناث	
26688	4694	21994	5739	720	5019	0	0	0	3235	1837	1398	17714	2137	15577	T مجموع	
23336	5577	17759	171	171	0	0	0	0	6558	2660	3898	16607	2746	13861	M ذكور	الرمثا Ramtha
22907	7031	15876	739	383	356	0	0	0	3978	1497	2481	18190	5151	13039	F اناث	
46243	12608	33635	910	554	356	0	0	0	10536	4157	6379	34797	7897	26900	T مجموع	
15851	3795	12056	0	0	0	0	0	0	2249	1452	797	13602	2343	11259	M ذكور	الكورة Alkoura
15561	2876	12685	0	0	0	0	0	0	983	752	231	14578	2124	12454	F اناث	
31412	6671	24741	0	0	0	0	0	0	3232	2204	1028	28180	4467	23713	T مجموع	
12543	1311	11232	0	0	0	0	0	0	583	346	237	11960	965	10995	M ذكور	بني كنانة Bani kenana
12604	1000	11604	0	0	0	0	0	0	374	208	166	12230	792	11438	F اناث	
25147	2311	22836	0	0	0	0	0	0	957	554	403	24190	1757	22433	T مجموع	
172297	38513	133784	10797	1825	8972	213	213	0	45288	24236	21052	115999	12239	103760	M ذكور	المجموع Total
169444	34296	135148	8817	3105	5712	0	0	0	28862	14332	14530	131765	16859	114906	F اناث	
341741	72809	268932	19614	4930	14684	213	213	0	74150	38568	35582	247764	29098	218666	T مجموع	

توزيع الطلاب حسب السلطة والمديرية والجنس والفترة للعام ٢٠١٥-٢٠١٦

Distribution of Students by Authority, Directorate, Gender & Shifts for The Year 2015-2016

المجموع العام			وكالة الغوث الدولية			حكومية اخرى			مدارس خاصة			وزارة التربية والتعليم			الجنس Gender	المديرية Directorate
Grand Total			UNRWA			Other Governmental			Private Schools			Ministry of Education				
مجموع Total	فترتين double shift	فترة One shift	مجموع Total	فترتين double shift	فترة One shift	مجموع Total	فترتين double shift	فترة One shift	مجموع Total	فترتين double shift	فترة One shift	مجموع Total	فترتين double shift	فترة One shift		
70141	16106	54035	6535	4763	1772	213	0	213	21514	0	21514	41879	11343	30536	M ذكور	لواء قصبة اربد Irbid Qasbah
65702	12642	53060	1887	1477	410	0	0	0	14719	0	14719	49096	11165	37931	F اناث	
135843	28748	107095	8422	6240	2182	213	0	213	36233	0	36233	90975	22508	68467	T مجموع	
20092	3073	17019	1165	740	425	0	0	0	9081	0	9081	9846	2333	7513	M ذكور	لواء بني عبيد Bani Obaid
22180	8013	14167	3378	2640	738	0	0	0	5984	0	5984	12818	5373	7445	F اناث	
42272	11086	31186	4543	3380	1163	0	0	0	15065	0	15065	22664	7706	14958	T مجموع	
8018	0	8018	0	0	0	0	0	0	1557	0	1557	6461	0	6461	M ذكور	لواء المزار الشمالي North Mazar
7748	0	7748	0	0	0	0	0	0	898	0	898	6850	0	6850	F اناث	
15766	0	15766	0	0	0	0	0	0	2455	0	2455	13311	0	13311	T مجموع	
9197	806	8391	0	0	0	0	0	0	1568	0	1568	7629	806	6823	M ذكور	لواني الطيبة والوسطية & Al-taibah Al-wasteiah
9173	1762	7411	0	0	0	0	0	0	869	0	869	8304	1762	6542	F اناث	
18370	2568	15802	0	0	0	0	0	0	2437	0	2437	15933	2568	13365	T مجموع	
13119	2692	10427	2926	2335	591	0	0	0	2178	0	2178	8015	357	7658	M ذكور	الاغوار الشمالية North Ghour
13569	2809	10760	2813	2481	332	0	0	0	1057	0	1057	9699	328	9371	F اناث	
26688	5501	21187	5739	4816	923	0	0	0	3235	0	3235	17714	685	17029	T مجموع	
23336	5175	18161	171	171	0	0	0	0	6558	0	6558	16607	5004	11603	M ذكور	الرمثا Ramtha
22907	5093	17814	739	739	0	0	0	0	3978	0	3978	18190	4354	13836	F اناث	
46243	10268	35975	910	910	0	0	0	0	10536	0	10536	34797	9358	25439	T مجموع	
15851	725	15126	0	0	0	0	0	0	2249	0	2249	13602	725	12877	M ذكور	الكورة Alkoura
15561	145	15416	0	0	0	0	0	0	983	0	983	14578	145	14433	F اناث	
31412	870	30542	0	0	0	0	0	0	3232	0	3232	28180	870	27310	T مجموع	
12543	226	12317	0	0	0	0	0	0	583	0	583	11960	226	11734	M ذكور	بني كنانة Bani kenana
12604	762	11842	0	0	0	0	0	0	374	0	374	12230	762	11468	F اناث	
25147	988	24159	0	0	0	0	0	0	957	0	957	24190	988	23202	T مجموع	
172297	28803	143494	10797	8009	2788	213	0	213	45288	0	45288	115999	20794	95205	M ذكور	المجموع Total
169444	31226	138218	8817	7337	1480	0	0	0	28862	0	28862	131765	23889	107876	F اناث	
341741	60029	281712	19614	15346	4268	213	0	213	74150	0	74150	247764	44683	203081	T مجموع	

توزيع الطلاب حسب السلطة والمديرية والجنس والمرحلة للعام ٢٠١٥-٢٠١٦

Distribution of Students by Authority, Directorate, Gender & Cycle for The Year 2015-2016



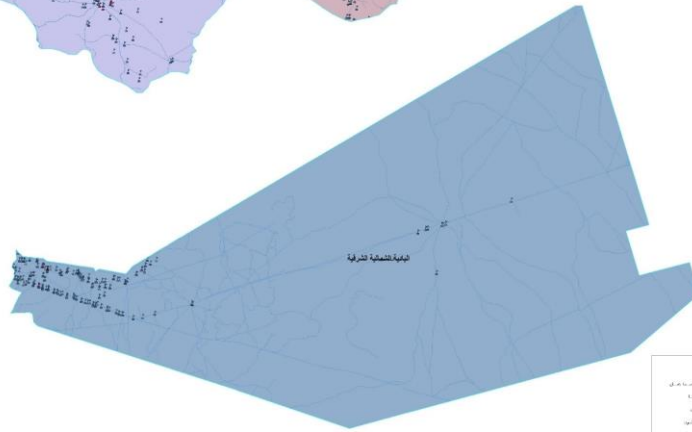
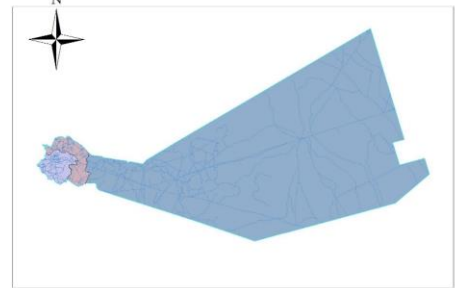
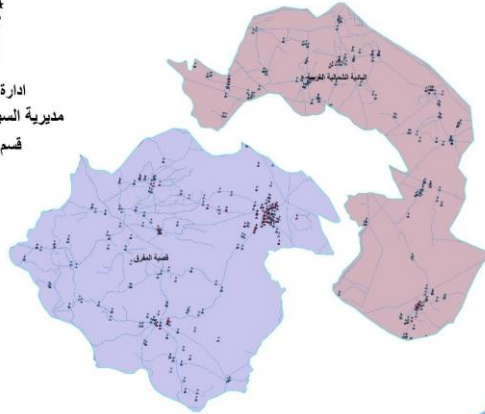
المجموع العام				وكالة الغوث الدولية				حكومية اخرى				مدارس خاصة				وزارة التربية والتعليم				الجنس Gender	المديرية Directorate	
Grand Total				UNRWA				Other Governmental				Private Schools				Ministry of Education						
مجموع Total	ثانوي Secondary	اساسي Basic	روضة Kindergarten	مجموع Total	ثانوي Secondary	اساسي Basic	روضة Kindergarten	مجموع Total	ثانوي Secondary	اساسي Basic	روضة Kindergarten	مجموع Total	ثانوي Secondary	اساسي Basic	روضة Kindergarten	مجموع Total	ثانوي Secondary	اساسي Basic	روضة Kindergarten			
70141	6051	60164	3926	6535	0	6535	0	213	31	182	0	21514	438	17527	3549	41879	5582	35920	377	M	ذكور	لواء قصبه اربد Irbid Qasbah
65702	7965	54199	3538	1887	0	1887	0	0	0	0	0	14719	352	11242	3125	49096	7613	41070	413	F	اناث	
135843	14016	114363	7464	8422	0	8422	0	213	31	182	0	36233	790	28769	6674	90975	13195	76990	790	T	مجموع	
20092	1511	16926	1655	1165	0	1165	0	0	0	0	0	9081	308	7313	1460	9846	1203	8448	195	M	ذكور	لواء بني عبيد Bani Obaid
22180	2327	18405	1448	3378	0	3378	0	0	0	0	0	5984	293	4488	1203	12818	2034	10539	245	F	اناث	
42272	3838	35331	3103	4543	0	4543	0	0	0	0	0	15065	601	11801	2663	22664	3237	18987	440	T	مجموع	
8018	1062	6479	477	0	0	0	0	0	0	0	0	1557	0	1204	353	6461	1062	5275	124	M	ذكور	لواء المزار الشمالي North Mazar
7748	959	6351	438	0	0	0	0	0	0	0	0	898	0	599	299	6850	959	5752	139	F	اناث	
15766	2021	12830	915	0	0	0	0	0	0	0	0	2455	0	1803	652	13311	2021	11027	263	T	مجموع	
9197	854	7866	477	0	0	0	0	0	0	0	0	1568	0	1225	343	7629	854	6641	134	M	ذكور	لواني الطيبة والوسطية & Al-taibah Al-wasteiah
9173	1132	7532	509	0	0	0	0	0	0	0	0	869	0	538	331	8304	1132	6994	178	F	اناث	
18370	1986	15398	986	0	0	0	0	0	0	0	0	2437	0	1763	674	15933	1986	13635	312	T	مجموع	
13119	508	12007	604	2926	0	2926	0	0	0	0	0	2178	0	1716	462	8015	508	7365	142	M	ذكور	الاغوار الشمالية North Ghour
13569	1344	11629	596	2813	0	2813	0	0	0	0	0	1057	0	677	380	9699	1344	8139	216	F	اناث	
26688	1852	23636	1200	5739	0	5739	0	0	0	0	0	3235	0	2393	842	17714	1852	15504	358	T	مجموع	
23336	2172	19680	1484	171	0	171	0	0	0	0	0	6558	20	5180	1358	16607	2152	14329	126	M	ذكور	الرمثا Ramtha
22907	2004	19533	1370	739	0	739	0	0	0	0	0	3978	20	2794	1164	18190	1984	16000	206	F	اناث	
46243	4176	39213	2854	910	0	910	0	0	0	0	0	10536	40	7974	2522	34797	4136	30329	332	T	مجموع	
15851	1916	13472	463	0	0	0	0	0	0	0	0	2249	0	1911	338	13602	1916	11561	125	M	ذكور	الكورة Alkoura
15561	2105	12953	503	0	0	0	0	0	0	0	0	983	0	664	319	14578	2105	12289	184	F	اناث	
31412	4021	26425	966	0	0	0	0	0	0	0	0	3232	0	2575	657	28180	4021	23850	309	T	مجموع	
12543	1114	10907	522	0	0	0	0	0	0	0	0	583	0	285	298	11960	1114	10622	224	M	ذكور	بني كنانة Bani kenana
12604	1602	10535	467	0	0	0	0	0	0	0	0	374	0	141	233	12230	1602	10394	234	F	اناث	
25147	2716	21442	989	0	0	0	0	0	0	0	0	957	0	426	531	24190	2716	21016	458	T	مجموع	
172297	15188	147501	9608	10797	0	10797	0	213	31	182	0	45288	766	36361	8161	115999	14391	100161	1447	M	ذكور	المجموع Total
169444	19438	141137	8869	8817	0	8817	0	0	0	0	0	28862	665	21143	7054	131765	18773	111177	1815	F	اناث	
341741	34626	288638	18477	19614	0	19614	0	213	31	182	0	74150	1431	57504	15215	247764	33164	211338	3262	T	مجموع	



ادارة التخطيط والبحث التربوي
مديرية السياسات والتخطيط الاستراتيجي
قسم ادارة نظام المعلومات



التوزيع الجغرافي لمدارس المملكة في محافظة المفرق للعام الدراسي 2015-2016



توزيع المدارس حسب السلطة والمديرية والجنس والملكية للعام ٢٠١٥-٢٠١٦

Distribution of Schools by Authority, Directorate, Gender & Ownership for The Year 2015-2016

المجموع العام			وكالة الغوث الدولية			حكومية اخرى			مدارس خاصة			وزارة التربية والتعليم			الجنس Gender	المديرية Directorate
Grand Total			UNRWA			Other Governmental			Private Schools			Ministry of Education				
مجموع Total	مستأجر Rented	ملك Owned	مجموع Total	مستأجر Rented	ملك Owned	مجموع Total	مستأجر Rented	ملك Owned	مجموع Total	مستأجر Rented	ملك Owned	مجموع Total	مستأجر Rented	ملك Owned		
65	8	57	1	1	0	0	0	0	2	0	2	62	7	55	M ذكور	قصة المفرق Mafrq
18	2	16	1	1	0	0	0	0	0	0	0	17	1	16	F اناث	
144	58	86	0	0	0	0	0	0	57	35	22	87	23	64	Co مختلطة	
227	68	159	2	2	0	0	0	0	59	35	24	166	31	135	T مجموع	
61	14	47	0	0	0	3	0	3	0	0	0	58	14	44	M ذكور	البادية الشمالية الشرقية North East Badia
11	3	8	0	0	0	0	0	0	0	0	0	11	3	8	F اناث	
98	31	67	0	0	0	0	0	0	7	2	5	91	29	62	Co مختلطة	
170	48	122	0	0	0	3	0	3	7	2	5	160	46	114	T مجموع	
67	11	56	0	0	0	2	0	2	0	0	0	65	11	54	M ذكور	البادية الشمالية الغربية North West Badia
28	3	25	0	0	0	0	0	0	0	0	0	28	3	25	F اناث	
92	52	40	0	0	0	0	0	0	13	11	2	79	41	38	Co مختلطة	
187	66	121	0	0	0	2	0	2	13	11	2	172	55	117	T مجموع	
193	33	160	1	1	0	5	0	5	2	0	2	185	32	153	M ذكور	المجموع Total
57	8	49	1	1	0	0	0	0	0	0	0	56	7	49	F اناث	
334	141	193	0	0	0	0	0	0	77	48	29	257	93	164	Co مختلطة	
584	182	402	2	2	0	5	0	5	79	48	31	498	132	366	T مجموع	

توزيع المدارس حسب السلطة والمديرية والجنس والفترة للعام ٢٠١٥-٢٠١٦

Distribution of Schools by Authority, Directorate, Gender & Shifts for The Year 2015-2016

المجموع العام			وكالة الغوث الدولية			حكومية اخرى			مدارس خاصة			وزارة التربية والتعليم			الجنس Gender	المديرية Directorate
Grand Total			UNRWA			Other Governmental			Private Schools			Ministry of Education				
مجموع Total	فترتين double shif	فترة One shift	مجموع Total	فترتين double shif	فترة One shift	مجموع Total	فترتين double shif	فترة One shift	مجموع Total	فترتين double shif	فترة One shift	مجموع Total	فترتين double shif	فترة One shift		
65	5	60	1	1	0	0	0	0	2	0	2	62	4	58	M ذكور	قصبة المفرق Mafraq
18	6	12	1	1	0	0	0	0	0	0	0	17	5	12	F اناث	
144	7	137	0	0	0	0	0	0	57	0	57	87	7	80	Co مختلطة	
227	18	209	2	2	0	0	0	0	59	0	59	166	16	150	T مجموع	
61	1	60	0	0	0	3	0	3	0	0	0	58	1	57	M ذكور	البادية الشمالية الشرقية North East Badia
11	0	11	0	0	0	0	0	0	0	0	0	11	0	11	F اناث	
98	3	95	0	0	0	0	0	0	7	0	7	91	3	88	Co مختلطة	
170	4	166	0	0	0	3	0	3	7	0	7	160	4	156	T مجموع	
67	12	55	0	0	0	2	0	2	0	0	0	65	12	53	M ذكور	البادية الشمالية الغربية North West Badia
28	11	17	0	0	0	0	0	0	0	0	0	28	11	17	F اناث	
92	7	85	0	0	0	0	0	0	13	0	13	79	7	72	Co مختلطة	
187	30	157	0	0	0	2	0	2	13	0	13	172	30	142	T مجموع	
193	18	175	1	1	0	5	0	5	2	0	2	185	17	168	M ذكور	المجموع Total
57	17	40	1	1	0	0	0	0	0	0	0	56	16	40	F اناث	
334	17	317	0	0	0	0	0	0	77	0	77	257	17	240	Co مختلطة	
584	52	532	2	2	0	5	0	5	79	0	79	498	50	448	T مجموع	

توزيع المدارس حسب السلطة والمديرية والجنس والمرحلة للعام ٢٠١٥-٢٠١٦

Distribution of Schools by Authority, Directorate, Gender & Cycle Schools for The Year 2015-2016

المجموع العام				وكالة الفوث الدولية				حكومية اخرى				مدارس خاصة				وزارة التربية والتعليم				الجنس Gender	المديرية Directorate
Grand Total				UNRWA				Other Governmental				Private Schools				Ministry of Education					
مجموع Total	ثانوي Secondary	اساسي Basic	روضة Kindergarten	مجموع Total	ثانوي Secondary	اساسي Basic	روضة Kindergarten	مجموع Total	ثانوي Secondary	اساسي Basic	روضة Kindergarten	مجموع Total	ثانوي Secondary	اساسي Basic	روضة Kindergarten	مجموع Total	ثانوي Secondary	اساسي Basic	روضة Kindergarten		
65	19	46	0	1	0	1	0	0	0	0	0	2	0	2	0	62	19	43	0	M ذكور	قصة المفرق Mafraq
18	10	8	0	1	0	1	0	0	0	0	0	0	0	0	0	17	10	7	0	F اناث	
144	11	98	35	0	0	0	0	0	0	0	0	57	0	22	35	87	11	76	0	Co مختلطة	
227	40	152	35	2	0	2	0	0	0	0	0	59	0	24	35	166	40	126	0	T مجموع	
61	32	29	0	0	0	0	0	3	3	0	0	0	0	0	0	58	29	29	0	M ذكور	البادية الشمالية الشرقية North East Badia
11	6	5	0	0	0	0	0	0	0	0	0	0	0	0	0	11	6	5	0	F اناث	
98	29	69	0	0	0	0	0	0	0	0	0	7	0	7	0	91	29	62	0	Co مختلطة	
170	67	103	0	0	0	0	0	3	3	0	0	7	0	7	0	160	64	96	0	T مجموع	
67	28	39	0	0	0	0	0	2	2	0	0	0	0	0	0	65	26	39	0	M ذكور	البادية الشمالية الغربية North West Badia
28	16	12	0	0	0	0	0	0	0	0	0	0	0	0	0	28	16	12	0	F اناث	
92	14	72	6	0	0	0	0	0	0	0	0	13	0	7	6	79	14	65	0	Co مختلطة	
187	58	123	6	0	0	0	0	2	2	0	0	13	0	7	6	172	56	116	0	T مجموع	
193	79	114	0	1	0	1	0	5	5	0	0	2	0	2	0	185	74	111	0	M ذكور	المجموع Total
57	32	25	0	1	0	1	0	0	0	0	0	0	0	0	0	56	32	24	0	F اناث	
334	54	239	41	0	0	0	0	0	0	0	0	77	0	36	41	257	54	203	0	Co مختلطة	
584	165	378	41	2	0	2	0	5	5	0	0	79	0	38	41	498	160	338	0	T مجموع	

توزيع الشعب حسب السلطة والمديرية والجنس والملكية للعام ٢٠١٥-٢٠١٦

Distribution of Class-Units by Authority, Directorate, Gender & Ownership for The Year 2015-2016

المجموع العام			وكالة الغوث الدولية			حكومية اخرى			مدارس خاصة			وزارة التربية والتعليم			الجنس Gender	المديرية Directorate
Grand Total			UNRWA			Other Governmental			Private Schools			Ministry of Education				
مجموع Total	مستأجر Rented	ملك Owned	مجموع Total	مستأجر Rented	ملك Owned	مجموع Total	مستأجر Rented	ملك Owned	مجموع Total	مستأجر Rented	ملك Owned	مجموع Total	مستأجر Rented	ملك Owned		
706	77	629	9	9	0	0	0	0	34	1	33	663	67	596	M ذكور	قصة المفرق Mafraq
691	52	639	9	9	0	0	0	0	11	7	4	671	36	635	F اناث	
742	264	478	1	1	0	0	0	0	264	147	117	477	116	361	Co مختلطة	
2139	393	1746	19	19	0	0	0	0	309	155	154	1811	219	1592	T مجموع	
583	91	492	0	0	0	49	0	49	1	0	1	533	91	442	M ذكور	البادية الشمالية الشرقية North East Badia
585	63	522	0	0	0	0	0	0	0	0	0	585	63	522	F اناث	
432	124	308	0	0	0	0	0	0	32	6	26	400	118	282	Co مختلطة	
1600	278	1322	0	0	0	49	0	49	33	6	27	1518	272	1246	T مجموع	
745	76	669	0	0	0	31	0	31	6	6	0	708	70	638	M ذكور	البادية الشمالية الغربية North West Badia
770	101	669	0	0	0	0	0	0	3	2	1	767	99	668	F اناث	
531	307	224	0	0	0	0	0	0	69	68	1	462	239	223	Co مختلطة	
2046	484	1562	0	0	0	31	0	31	78	76	2	1937	408	1529	T مجموع	
2034	244	1790	9	9	0	80	0	80	41	7	34	1904	228	1676	M ذكور	المجموع Total
2046	216	1830	9	9	0	0	0	0	14	9	5	2023	198	1825	F اناث	
1705	695	1010	1	1	0	0	0	0	365	221	144	1339	473	866	Co مختلطة	
5785	1155	4630	19	19	0	80	0	80	420	237	183	5266	899	4367	T مجموع	

توزيع الشعب حسب السلطة والمديرية والجنس والفترة للعام ٢٠١٦-٢٠١٥

Distribution of Class-Units by Authority, Directorate, Gender & Shifts for the Year 2015-2016

المجموع العام			وكالة الغوث الدولية			حكومية اخرى			مدارس خاصة			وزارة التربية والتعليم			الجنس Gender	المديرية Directorate
Grand Total			UNRWA			Other Governmental			Private Schools			Ministry of Education				
مجموع Total	فترتين double shif	فترة One shift	مجموع Total	فترتين double shif	فترة One shift	مجموع Total	فترتين double shif	فترة One shift	مجموع Total	فترتين double shif	فترة One shift	مجموع Total	فترتين double shif	فترة One shift		
706	91	615	9	9	0	0	0	0	34	0	34	663	82	581	M ذكور	قصبية المفرق Mafrq
691	191	500	9	9	0	0	0	0	11	0	11	671	182	489	F اناث	
742	65	677	1	1	0	0	0	0	264	0	264	477	64	413	Co مختلطة	
2139	347	1792	19	19	0	0	0	0	309	0	309	1811	328	1483	T مجموع	
583	8	575	0	0	0	49	0	49	1	0	1	533	8	525	M ذكور	البادية الشمالية الشرقية North East Badia
585	15	570	0	0	0	0	0	0	0	0	0	585	15	570	F اناث	
432	14	418	0	0	0	0	0	0	32	0	32	400	14	386	Co مختلطة	
1600	37	1563	0	0	0	49	0	49	33	0	33	1518	37	1481	T مجموع	
745	203	542	0	0	0	31	0	31	6	0	6	708	203	505	M ذكور	البادية الشمالية الغربية North West Badia
770	255	515	0	0	0	0	0	0	3	0	3	767	255	512	F اناث	
531	58	473	0	0	0	0	0	0	69	0	69	462	58	404	Co مختلطة	
2046	516	1530	0	0	0	31	0	31	78	0	78	1937	516	1421	T مجموع	
2034	302	1732	9	9	0	80	0	80	41	0	41	1904	293	1611	M ذكور	المجموع Total
2046	461	1585	9	9	0	0	0	0	14	0	14	2023	452	1571	F اناث	
1705	137	1568	1	1	0	0	0	0	365	0	365	1339	136	1203	Co مختلطة	
5785	900	4885	19	19	0	80	0	80	420	0	420	5266	881	4385	T مجموع	

توزيع الشعب في محافظة "المفرق" حسب المديرية والجنس والمرحلة في وزارة التربية والتعليم للعام ٢٠١٦-٢٠١٥

Distribution of Class-Units in "Mafrq" Governorate by Directorate, Gender & Cycle in the MOE Schools for The Year 2015-2016

وزارة التربية والتعليم Ministry Of Education																المديرية Directorate
المجموع Total				الثانوي Secondary				الأساسي Primary				الروضة Kindergarten				
مجموع T	مختلطة Co	إناث F	ذكور M	مجموع T	مختلطة Co	إناث F	ذكور M	مجموع T	مختلطة Co	إناث F	ذكور M	مجموع T	مختلطة Co	إناث F	ذكور M	
1811	477	671	663	190	0	90	100	1576	434	581	561	45	43	0	2	قضية المفرق Mafrq Qasabah
1518	400	585	533	150	0	85	65	1311	344	499	468	57	56	1	0	البادية الشمالية الشرقية North East Badia
1937	462	767	708	172	0	95	77	1708	405	672	631	57	57	0	0	البادية الشمالية الغربية North West Badia
5266	1339	2023	1904	512	0	270	242	4595	1183	1752	1660	159	156	1	2	المجموع Total

توزيع الشعب في محافظة "المفرق" حسب المديرية والجنس والمرحلة في المدارس الخاصة للعام ٢٠١٦-٢٠١٥

Distribution of Class-Units in "Mafrq" Governorate by Directorate, Gender & Cycle in Private Schools for The Year 2015-2016

مدارس خاصة Private Schools																المديرية Directorate
المجموع Total				الثانوي Secondary				الأساسي Primary				الروضة Kindergarten				
مجموع T	مختلطة Co	إناث F	ذكور M	مجموع T	مختلطة Co	إناث F	ذكور M	مجموع T	مختلطة Co	إناث F	ذكور M	مجموع T	مختلطة Co	إناث F	ذكور M	
309	264	11	34	0	0	0	0	202	159	10	33	107	105	1	1	قضية المفرق Mafrq Qasabah
33	32	0	1	0	0	0	0	29	28	0	1	4	4	0	0	البادية الشمالية الشرقية North East Badia
78	69	3	6	0	0	0	0	51	43	2	6	27	26	1	0	البادية الشمالية الغربية North West Badia
420	365	14	41	0	0	0	0	282	230	12	40	138	135	2	1	المجموع Total

توزيع الشعب في محافظة "المفرق" حسب المديرية والجنس والمرحلة في المدارس الحكومية الأخرى للعام ٢٠١٦-٢٠١٥

Distribution of Class-Units in "Mafrq" Governorate by Directorate, Gender & Cycle In other governmental Schools for The Year 2015-2016

حكومية أخرى Other Governmental																المديرية Directorate
المجموع Total				الثانوي Secondary				الأساسي Primary				الروضة Kindergarten				
مجموع T	مختلطة Co	إناث F	ذكور M	مجموع T	مختلطة Co	إناث F	ذكور M	مجموع T	مختلطة Co	إناث F	ذكور M	مجموع T	مختلطة Co	إناث F	ذكور M	
0	0	0	0	0	0	0	0	0	0	0	0	0	0	0	0	قضية المفرق Mafrq Qasabah
49	0	0	49	12	0	0	12	37	0	0	37	0	0	0	0	البادية الشمالية الشرقية North East Badia
31	0	0	31	12	0	0	12	19	0	0	19	0	0	0	0	البادية الشمالية الغربية North West Badia
80	0	0	80	24	0	0	24	56	0	0	56	0	0	0	0	المجموع Total

توزيع الشعب في محافظة "المفرق" حسب المديرية والجنس والمرحلة في مدارس وكالة الغوث للعام ٢٠١٦-٢٠١٥

Distribution of Class-Units in "Mafrq" Governorate by Directorate, Gender & Cycle IN UNRWA Schools for The Year 2015-2016

وكالة الغوث UNRWA																المديرية Directorate
المجموع Total				الثانوي Secondary				الأساسي Primary				الروضة Kindergarten				
مجموع T	مختلطة Co	إناث F	ذكور M	مجموع T	مختلطة Co	إناث F	ذكور M	مجموع T	مختلطة Co	إناث F	ذكور M	مجموع T	مختلطة Co	إناث F	ذكور M	
19	1	9	9	0	0	0	0	19	1	9	9	0	0	0	0	قضية المفرق Mafrq Qasabah
0	0	0	0	0	0	0	0	0	0	0	0	0	0	0	0	البادية الشمالية الشرقية North East Badia
0	0	0	0	0	0	0	0	0	0	0	0	0	0	0	0	البادية الشمالية الغربية North West Badia
19	1	9	9	0	0	0	0	19	1	9	9	0	0	0	0	المجموع Total

توزيع الشعب في محافظة "المفرق" حسب المديرية والجنس والمرحلة للعام ٢٠١٦-٢٠١٥

Distribution of Class-Units in "Mafrq" Governorate by Directorate, Gender & Cycle In All authorities for The Year 2015-2016

جميع السلطات All Authorities																المديرية Directorate
المجموع Total				الثانوي Secondary				الأساسي Primary				الروضة Kindergarten				
مجموع T	مختلطة Co	إناث F	ذكور M	مجموع T	مختلطة Co	إناث F	ذكور M	مجموع T	مختلطة Co	إناث F	ذكور M	مجموع T	مختلطة Co	إناث F	ذكور M	
2139	742	691	706	190	0	90	100	1797	594	600	603	152	148	1	3	قضية المفرق Mafrq Qasabah
1600	432	585	583	162	0	85	77	1377	372	499	506	61	60	1	0	البادية الشمالية الشرقية North East Badia
2046	531	770	745	184	0	95	89	1778	448	674	656	84	83	1	0	البادية الشمالية الغربية North West Badia
5785	1705	2046	2034	536	0	270	266	4952	1414	1773	1765	297	291	3	3	المجموع Total

توزيع المعلمين حسب السلطة والمديرية والجنس والملكية للعام ٢٠١٦-٢٠١٥

Distribution of Teachers by Authority, Directorate, Gender & Ownership for The Year 2015-2016

المجموع العام			وكالة الغوث الدولية			حكومية اخرى			مدارس خاصة			وزارة التربية والتعليم			الجنس Gender	المديرية Directorate
Grand Total			UNRWA			Other Governmental			Private Schools			Ministry of Education				
مجموع Total	مستأجر Rented	ملك Owned	مجموع Total	مستأجر Rented	ملك Owned	مجموع Total	مستأجر Rented	ملك Owned	مجموع Total	مستأجر Rented	ملك Owned	مجموع Total	مستأجر Rented	ملك Owned		
1266	121	1145	14	14	0	0	0	0	42	3	39	1210	104	1106	M ذكور	قصبية المفرق Mafrq
2097	404	1693	13	13	0	0	0	0	348	191	157	1736	200	1536	F اناث	
3363	525	2838	27	27	0	0	0	0	390	194	196	2946	304	2642	T مجموع	
1158	135	1023	0	0	0	164	0	164	0	0	0	994	135	859	M ذكور	البادية الشمالية الشرقية North East Badia
1457	244	1213	0	0	0	0	0	0	47	11	36	1410	233	1177	F اناث	
2615	379	2236	0	0	0	164	0	164	47	11	36	2404	368	2036	T مجموع	
1265	102	1163	0	0	0	111	0	111	0	0	0	1154	102	1052	M ذكور	البادية الشمالية الغربية North West Badia
2081	525	1556	0	0	0	0	0	0	93	91	2	1988	434	1554	F اناث	
3346	627	2719	0	0	0	111	0	111	93	91	2	3142	536	2606	T مجموع	
3689	358	3331	14	14	0	275	0	275	42	3	39	3358	341	3017	M ذكور	المجموع Total
5635	1173	4462	13	13	0	0	0	0	488	293	195	5134	867	4267	F اناث	
9324	1531	7793	27	27	0	275	0	275	530	296	234	8492	1208	7284	T مجموع	

توزيع المعلمين حسب السلطة والمديرية والجنس والفترة للعام ٢٠١٥-٢٠١٦

Distribution of Teachers by Authority, Directorate, Gender & shifts for The Year 2015-2016

المجموع العام			وكالة الغوث الدولية			حكومية اخرى			مدارس خاصة			وزارة التربية والتعليم			الجنس Gender	المديرية Directorate
Grand Total			UNRWA			Other Governmental			Private Schools			Ministry of Education				
مجموع Total	فترتين double shift	فترة One shift	مجموع Total	فترتين double shift	فترة One shift	مجموع Total	فترتين double shift	فترة One shift	مجموع Total	فترتين double shift	فترة One shift	مجموع Total	فترتين double shift	فترة One shift		
1266	136	1130	14	14	0	0	0	0	42	0	42	1210	122	1088	M ذكور	قصة المفرق Mafrag
2097	395	1702	13	13	0	0	0	0	348	0	348	1736	382	1354	F اناث	
3363	531	2832	27	27	0	0	0	0	390	0	390	2946	504	2442	T مجموع	
1158	13	1145	0	0	0	164	0	164	0	0	0	994	13	981	M ذكور	البادية الشمالية الشرقية North East Badia
1457	31	1426	0	0	0	0	0	0	47	0	47	1410	31	1379	F اناث	
2615	44	2571	0	0	0	164	0	164	47	0	47	2404	44	2360	T مجموع	
1265	277	988	0	0	0	111	0	111	0	0	0	1154	277	877	M ذكور	البادية الشمالية الغربية North West Badia
2081	578	1503	0	0	0	0	0	0	93	0	93	1988	578	1410	F اناث	
3346	855	2491	0	0	0	111	0	111	93	0	93	3142	855	2287	T مجموع	
3689	426	3263	14	14	0	275	0	275	42	0	42	3358	412	2946	M ذكور	المجموع Total
5635	1004	4631	13	13	0	0	0	0	488	0	488	5134	991	4143	F اناث	
9324	1430	7894	27	27	0	275	0	275	530	0	530	8492	1403	7089	T مجموع	

توزيع المعلمين حسب السلطة والمديرية والجنس والمرحلة للعام ٢٠١٥-٢٠١٦

Distribution of Teachers by Authority, Directorate, Gender & Cycle for The Year 2015-2016

المجموع العام				وكالة الفوت الدولية				حكومية اخرى				مدارس خاصة				وزارة التربية والتعليم				الجنس Gender	المديرية Directorate
Grand Total				UNRWA				Other Governmental				Private Schools				Ministry of Education					
مجموع Total	ثانوي Secondary	اساسي Basic	روضة Kindergarten	مجموع Total	ثانوي Secondary	اساسي Basic	روضة Kindergarten	مجموع Total	ثانوي Secondary	اساسي Basic	روضة Kindergarten	مجموع Total	ثانوي Secondary	اساسي Basic	روضة Kindergarten	مجموع Total	ثانوي Secondary	اساسي Basic	روضة Kindergarten		
1266	211	1055	0	14	0	14	0	0	0	0	0	42	0	42	0	1210	211	999	0	M ذكور	قصبة المفروق Mafraq
2097	183	1751	163	13	0	13	0	0	0	0	0	348	0	230	118	1736	183	1508	45	F اناث	
3363	394	2806	163	27	0	27	0	0	0	0	0	390	0	272	118	2946	394	2507	45	T مجموع	
1158	183	975	0	0	0	0	0	164	44	120	0	0	0	0	0	994	139	855	0	M ذكور	البادية الشمالية الشرقية North East Badia
1457	168	1227	62	0	0	0	0	0	0	0	0	47	0	42	5	1410	168	1185	57	F اناث	
2615	351	2202	62	0	0	0	0	164	44	120	0	47	0	42	5	2404	307	2040	57	T مجموع	
1265	202	1063	0	0	0	0	0	111	51	60	0	0	0	0	0	1154	151	1003	0	M ذكور	البادية الشمالية الغربية North West Badia
2081	219	1776	86	0	0	0	0	0	0	0	0	93	0	64	29	1988	219	1712	57	F اناث	
3346	421	2839	86	0	0	0	0	111	51	60	0	93	0	64	29	3142	370	2715	57	T مجموع	
3689	596	3093	0	14	0	14	0	275	95	180	0	42	0	42	0	3358	501	2857	0	M ذكور	المجموع Total
5635	570	4754	311	13	0	13	0	0	0	0	0	488	0	336	152	5134	570	4405	159	F اناث	
9324	1166	7847	311	27	0	27	0	275	95	180	0	530	0	378	152	8492	1071	7262	159	T مجموع	

توزيع المعلمين حسب السلطة والمديرية والتأهيل للعام ٢٠١٥-٢٠١٦
Distribution of Teachers by Authority, Directorate, Qualification for The Year 2015-2016

المجموع العام			وكالة الغوث الدولية			حكومية اخرى			مدارس خاصة			وزارة التربية والتعليم			المديرية Directorate
Grand Total			UNRWA			Other Governmental			Private Schools			Ministry of Education			
المجموع Total	غير مؤهلين Non-Qualified	مؤهلين Qualified	المجموع Total	غير مؤهلين Non-Qualified	مؤهلين Qualified	المجموع Total	غير مؤهلين Non-Qualified	مؤهلين Qualified	المجموع Total	غير مؤهلين Non-Qualified	مؤهلين Qualified	المجموع Total	غير مؤهلين Non-Qualified	مؤهلين Qualified	
3363	342	3021	27	0	27	0	0	0	390	50	340	2946	292	2654	قصة المفرق Mafraq
2615	203	2412	0	0	0	164	33	131	47	3	44	2404	167	2237	البادية الشمالية الشرقية North East Badia
3346	260	3086	0	0	0	111	0	111	93	11	82	3142	249	2893	البادية الشمالية الغربية North West Badia
9324	805	8519	27	0	27	275	33	242	530	64	466	8492	708	7784	المجموع Total

Note : Qualified teachers : Those who hold bachelor degree & above

ملاحظة المعلمون المؤهلون : المعلمون الذين يحملون درجة البكالوريوس فما فوق

توزيع الطلاب حسب السلطة والمديرية والجنس والملكية للعام ٢٠١٦-٢٠١٥

Distribution of Students by Authority, Directorate, Gender & Ownership for The Year 2015-2016

المجموع العام			وكالة الغوث الدولية			حكومية اخرى			مدارس خاصة			وزارة التربية والتعليم			الجنس Gender	المديرية Directorate
Grand Total			UNRWA			Other Governmental			Private Schools			Ministry of Education				
مجموع Total	مستأجر Rented	ملك Owned	مجموع Total	مستأجر Rented	ملك Owned	مجموع Total	مستأجر Rented	ملك Owned	مجموع Total	مستأجر Rented	ملك Owned	مجموع Total	مستأجر Rented	ملك Owned		
22812	4403	18409	208	208	0	0	0	0	3921	1765	2156	18683	2430	16253	M ذكور	قصة المفرق Mafraq
21490	3064	18426	165	165	0	0	0	0	2427	1402	1025	18898	1497	17401	F اناث	
44302	7467	36835	373	373	0	0	0	0	6348	3167	3181	37581	3927	33654	T مجموع	
13979	2230	11749	0	0	0	1207	0	1207	361	47	314	12411	2183	10228	M ذكور	البادية الشمالية الشرقية North East Badia
12982	1838	11144	0	0	0	0	0	0	145	24	121	12837	1814	11023	F اناث	
26961	4068	22893	0	0	0	1207	0	1207	506	71	435	25248	3997	21251	T مجموع	
23313	4406	18907	0	0	0	702	0	702	730	729	1	21881	3677	18204	M ذكور	البادية الشمالية الغربية North West Badia
24021	4267	19754	0	0	0	0	0	0	414	407	7	23607	3860	19747	F اناث	
47334	8673	38661	0	0	0	702	0	702	1144	1136	8	45488	7537	37951	T مجموع	
60104	11039	49065	208	208	0	1909	0	1909	5012	2541	2471	52975	8290	44685	M ذكور	المجموع Total
58493	9169	49324	165	165	0	0	0	0	2986	1833	1153	55342	7171	48171	F اناث	
118597	20208	98389	373	373	0	1909	0	1909	7998	4374	3624	108317	15461	92856	T مجموع	

توزيع الطلاب حسب السلطة والمديرية والجنس والفترة للعام ٢٠١٥-٢٠١٦

Distribution of Students by Authority, Directorate, Gender & Shifts for The Year 2015-2016

المجموع العام			وكالة الغوث الدولية			حكومية اخرى			مدارس خاصة			وزارة التربية والتعليم			الجنس Gender	المديرية Directorate
Grand Total			UNRWA			Other Governmental			Private Schools			Ministry of Education				
مجموع Total	فترتين double shift	فترة One shift	مجموع Total	فترتين double shift	فترة One shift	مجموع Total	فترتين double shift	فترة One shift	مجموع Total	فترتين double shift	فترة One shift	مجموع Total	فترتين double shift	فترة One shift		
22812	3526	19286	208	208	0	0	0	0	3921	0	3921	18683	3318	15365	M ذكور	قصبه المفرق Mafraq
21490	6336	15154	165	165	0	0	0	0	2427	0	2427	18898	6171	12727	F اناث	
44302	9862	34440	373	373	0	0	0	0	6348	0	6348	37581	9489	28092	T مجموع	
13979	161	13818	0	0	0	1207	0	1207	361	0	361	12411	161	12250	M ذكور	البادية الشمالية الشرقية North East Badia
12982	244	12738	0	0	0	0	0	0	145	0	145	12837	244	12593	F اناث	
26961	405	26556	0	0	0	1207	0	1207	506	0	506	25248	405	24843	T مجموع	
23313	7359	15954	0	0	0	702	0	702	730	0	730	21881	7359	14522	M ذكور	البادية الشمالية الغربية North West Badia
24021	9634	14387	0	0	0	0	0	0	414	0	414	23607	9634	13973	F اناث	
47334	16993	30341	0	0	0	702	0	702	1144	0	1144	45488	16993	28495	T مجموع	
60104	11046	49058	208	208	0	1909	0	1909	5012	0	5012	52975	10838	42137	M ذكور	المجموع Total
58493	16214	42279	165	165	0	0	0	0	2986	0	2986	55342	16049	39293	F اناث	
118597	27260	91337	373	373	0	1909	0	1909	7998	0	7998	108317	26887	81430	T مجموع	

توزيع الطلاب حسب السلطة والمديرية والجنس والمرحلة للعام ٢٠١٥-٢٠١٦

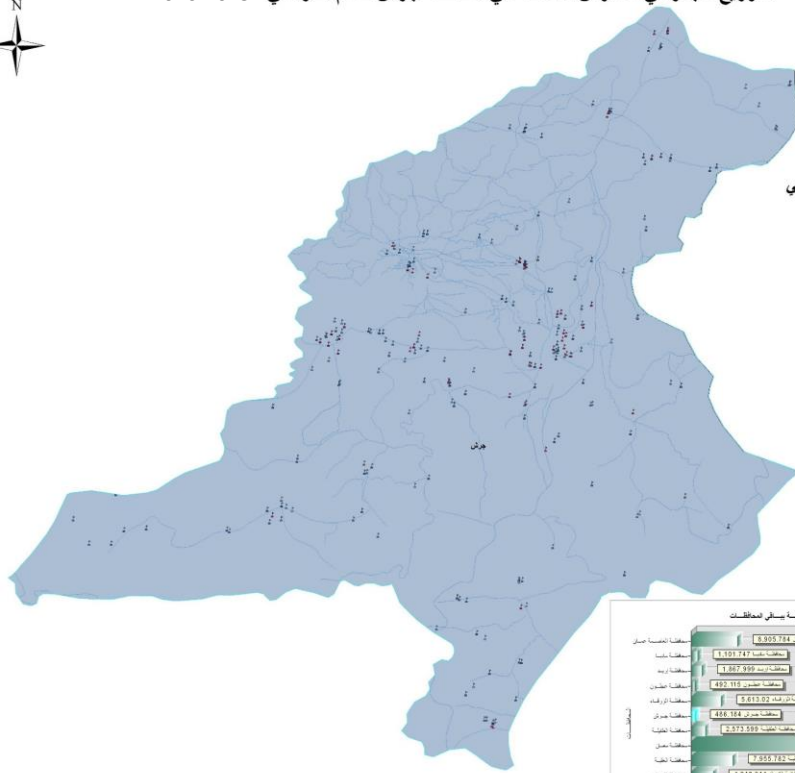
Distribution of Students by Authority, Directorate, Gender & Cycle for The Year 2015-2016

المجموع العام				وكالة الفوث الدولية				حكومية اخرى				مدارس خاصة				وزارة التربية والتعليم				الجنس Gender	المديرية Directorate
Grand Total				UNRWA				Other Governmental				Private Schools				Ministry of Education					
مجموع Total	ثانوي Secondary	اساسي Basic	روضة Kindergarten	مجموع Total	ثانوي Secondary	اساسي Basic	روضة Kindergarten	مجموع Total	ثانوي Secondary	اساسي Basic	روضة Kindergarten	مجموع Total	ثانوي Secondary	اساسي Basic	روضة Kindergarten	مجموع Total	ثانوي Secondary	اساسي Basic	روضة Kindergarten		
22812	2112	19348	1352	208	0	208	0	0	0	0	0	3921	0	2973	948	18683	2112	16167	404	M ذكور	قصة المفرق Mafraq
21490	2131	18079	1280	165	0	165	0	0	0	0	0	2427	0	1562	865	18898	2131	16352	415	F اناث	
44302	4243	37427	2632	373	0	373	0	0	0	0	0	6348	0	4535	1813	37581	4243	32519	819	T مجموع	
13979	1282	12051	646	0	0	0	0	1207	197	1010	0	361	0	322	39	12411	1085	10719	607	M ذكور	البادية الشمالية الشرقية North East Badia
12982	1322	11054	606	0	0	0	0	0	0	0	0	145	0	126	19	12837	1322	10928	587	F اناث	
26961	2604	23105	1252	0	0	0	0	1207	197	1010	0	506	0	448	58	25248	2407	21647	1194	T مجموع	
23313	1504	21015	794	0	0	0	0	702	198	504	0	730	0	544	186	21881	1306	19967	608	M ذكور	البادية الشمالية الغربية North West Badia
24021	1725	21508	788	0	0	0	0	0	0	0	0	414	0	248	166	23607	1725	21260	622	F اناث	
47334	3229	42523	1582	0	0	0	0	702	198	504	0	1144	0	792	352	45488	3031	41227	1230	T مجموع	
60104	4898	52414	2792	208	0	208	0	1909	395	1514	0	5012	0	3839	1173	52975	4503	46853	1619	M ذكور	المجموع Total
58493	5178	50641	2674	165	0	165	0	0	0	0	0	2986	0	1936	1050	55342	5178	48540	1624	F اناث	
118597	10076	103055	5466	373	0	373	0	1909	395	1514	0	7998	0	5775	2223	108317	9681	95393	3243	T مجموع	

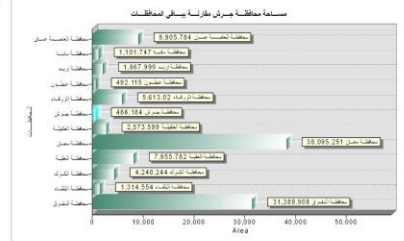
التوزيع الجغرافي لمدارس المملكة في محافظة جرش للعام الدراسي 2015-2016



إدارة التخطيط والبحث التربوي
مديرية السياسات والتخطيط الاستراتيجي
قسم إدارة نظام المعلومات



مفتاح الخريطة
توزيع المدارس حسب المنطقة المشرفة
المنطقة
: التعليم الخاص
: وزارة الأوقاف
: وزارة التربية والتعليم
: وزارة التعليم العالي
: وكالة التنمية الاجتماعية
: وكالة التراث الدولية
: هيئة الشوارع الدولية
منطقة محافظات التربية والتعليم
جرش



توزيع المدارس حسب السلطة والمديرية والجنس والملكية للعام ٢٠١٥-٢٠١٦

Distribution of Schools by Authority, Directorate, Gender & Ownership for The Year 2015-2016

المجموع العام			وكالة الغوث الدولية			حكومية اخرى			مدارس خاصة			وزارة التربية والتعليم			الجنس Gender	المديرية Directorate
Grand Total			UNRWA			Other Governmental			Private Schools			Ministry of Education				
مجموع Total	مستأجر Rented	ملك Owned	مجموع Total	مستأجر Rented	ملك Owned	مجموع Total	مستأجر Rented	ملك Owned	مجموع Total	مستأجر Rented	ملك Owned	مجموع Total	مستأجر Rented	ملك Owned		
76	11	65	4	0	4	0	0	0	0	0	0	72	11	61	M	جرش Jarash
30	7	23	4	0	4	0	0	0	0	0	0	26	7	19	F	
167	79	88	0	0	0	0	0	0	88	54	34	79	25	54	Co	
273	97	176	8	0	8	0	0	0	88	54	34	177	43	134	T	

توزيع المدارس حسب السلطة والمديرية والجنس والفترة للعام ٢٠١٥-٢٠١٦

Distribution of Schools by Authority, Directorate, Gender & Shifts for The Year 2015-2016

المجموع العام			وكالة الغوث الدولية			حكومية اخرى			مدارس خاصة			وزارة التربية والتعليم			الجنس Gender	المديرية Directorate
Grand Total			UNRWA			Other Governmental			Private Schools			Ministry of Education				
مجموع Total	فترتين double shif	فترة One shift	مجموع Total	فترتين double shif	فترة One shift	مجموع Total	فترتين double shif	فترة One shift	مجموع Total	فترتين double shif	فترة One shift	مجموع Total	فترتين double shif	فترة One shift		
76	6	70	4	4	0	0	0	0	0	0	0	72	2	70	M	جرش Jarash
30	6	24	4	4	0	0	0	0	0	0	0	26	2	24	F	
167	0	167	0	0	0	0	0	0	88	0	88	79	0	79	Co	
273	12	261	8	8	0	0	0	0	88	0	88	177	4	173	T	

توزيع المدارس حسب السلطة والمديرية والجنس والمرحلة للعام ٢٠١٥-٢٠١٦

Distribution of Schools by Authority, Directorate, Gender & Cycle Schools for The Year 2015-2016

المجموع العام				وكالة الغوث الدولية				حكومية أخرى				مدارس خاصة				وزارة التربية والتعليم				الجنس Gender	المديرية Directorate
Grand Total				UNRWA				Other Governmental				Private Schools				Ministry of Education					
مجموع Total	ثانوي Secondary	اساسي Basic	روضة Kindergarten	مجموع Total	ثانوي Secondary	اساسي Basic	روضة Kindergarten	مجموع Total	ثانوي Secondary	اساسي Basic	روضة Kindergarten	مجموع Total	ثانوي Secondary	اساسي Basic	روضة Kindergarten	مجموع Total	ثانوي Secondary	اساسي Basic	روضة Kindergarten		
76	22	54	0	4	0	4	0	0	0	0	0	0	0	0	0	72	22	50	0	M ذكور	جرش Jarash
30	15	15	0	4	0	4	0	0	0	0	0	0	0	0	0	26	15	11	0	F اناث	
167	16	86	65	0	0	0	0	0	0	0	0	88	0	23	65	79	16	63	0	مختلطة Co	
273	53	155	65	8	0	8	0	0	0	0	0	88	0	23	65	177	53	124	0	T مجموع	

توزيع الشعب حسب السلطة والمديرية والجنس والملكية للعام ٢٠١٥-٢٠١٦

Distribution of Class-Units by Authority, Directorate, Gender & Ownership for The Year 2015-2016

المجموع العام			وكالة الغوث الدولية			حكومية اخرى			مدارس خاصة			وزارة التربية والتعليم			الجنس Gender	المديرية Directorate
Grand Total			UNRWA			Other Governmental			Private Schools			Ministry of Education				
مجموع Total	مستأجر Rented	ملك Owned	مجموع Total	مستأجر Rented	ملك Owned	مجموع Total	مستأجر Rented	ملك Owned	مجموع Total	مستأجر Rented	ملك Owned	مجموع Total	مستأجر Rented	ملك Owned		
884	124	760	83	0	83	0	0	0	55	27	28	746	97	649	M ذكور	جرش Jarash
870	80	790	98	0	98	0	0	0	25	13	12	747	67	680	F اناث	
720	340	380	1	0	1	0	0	0	319	194	125	400	146	254	Co مختلطة	
2474	544	1930	182	0	182	0	0	0	399	234	165	1893	310	1583	T مجموع	

توزيع الشعب حسب السلطة والمديرية والجنس والفترة للعام ٢٠١٥-٢٠١٦

Distribution of Class-Units by Authority, Directorate, Gender & Shifts for the Year 2015-2016

المجموع العام			وكالة الغوث الدولية			حكومية اخرى			مدارس خاصة			وزارة التربية والتعليم			الجنس Gender	المديرية Directorate
Grand Total			UNRWA			Other Governmental			Private Schools			Ministry of Education				
مجموع Total	فترتين double shif	فترة One shift	مجموع Total	فترتين double shif	فترة One shift	مجموع Total	فترتين double shif	فترة One shift	مجموع Total	فترتين double shif	فترة One shift	مجموع Total	فترتين double shif	فترة One shift		
884	114	770	83	83	0	0	0	0	55	0	55	746	31	715	M ذكور	جرش Jarash
870	125	745	98	98	0	0	0	0	25	0	25	747	27	720	F اناث	
720	1	719	1	1	0	0	0	0	319	0	319	400	0	400	Co مختلطة	
2474	240	2234	182	182	0	0	0	0	399	0	399	1893	58	1835	T مجموع	

توزيع الشعب في محافظة "جرش" حسب المديرية والجنس والمرحلة في مدارس وزارة التربية والتعليم للعام ٢٠١٥-٢٠١٦

Distribution of Class-Units in "Jarash" Governorate by Directorate, Gender & Cycle In MOE Schools for The Year 2015-2016

وزارة التربية والتعليم Ministry Of Education															المديرية Directorate	
المجموع Total				الثانوي Secondary				الأساسي Primary				الروضة Kindergarten				
مجموع T	مختلطة Co	اناث F	ذكور M	مجموع T	مختلطة Co	اناث F	ذكور M	مجموع T	مختلطة Co	اناث F	ذكور M	مجموع T	مختلطة Co	اناث F		ذكور M
1893	400	747	746	265	1	140	124	1566	338	606	622	62	61	1	0	جرش Jarash

توزيع الشعب في محافظة "جرش" حسب المديرية والجنس والمرحلة في المدارس الخاصة للعام ٢٠١٥-٢٠١٦

Distribution of Class-Units in "Jarash" Governorate by Directorate, Gender & Cycle in Private Schools for The Year 2015-2016

مدارس خاصة Private Schools															المديرية Directorate	
المجموع Total				الثانوي Secondary				الأساسي Primary				الروضة Kindergarten				
مجموع T	مختلطة Co	اناث F	ذكور M	مجموع T	مختلطة Co	اناث F	ذكور M	مجموع T	مختلطة Co	اناث F	ذكور M	مجموع T	مختلطة Co	اناث F		ذكور M
399	319	25	55	0	0	0	0	221	144	23	54	178	175	2	1	جرش Jarash

توزيع الشعب في محافظة "جرش" حسب المديرية والجنس والمرحلة في المدارس الحكومية للعام ٢٠١٥-٢٠١٦

Distribution of Class-Units in "Jarash" Governorate by Directorate, Gender & Cycle In other governmental Schools for The Year 2015-2016

حكومية أخرى Other Governmental															المديرية Directorate	
المجموع Total				الثانوي Secondary				الأساسي Primary				الروضة Kindergarten				
مجموع T	مختلطة Co	اناث F	ذكور M	مجموع T	مختلطة Co	اناث F	ذكور M	مجموع T	مختلطة Co	اناث F	ذكور M	مجموع T	مختلطة Co	اناث F		ذكور M
0	0	0	0	0	0	0	0	0	0	0	0	0	0	0	0	جرش Jarash

توزيع الشعب في محافظة "جرش" حسب المديرية والجنس والمرحلة في مدارس وكالة الغوث للعام ٢٠١٥-٢٠١٦

Distribution of Class-Units in "Jarash" Governorate by Directorate, Gender & Cycle for The Year 2015-2016

وكالة الغوث UNRWA															المديرية Directorate	
المجموع Total				الثانوي Secondary				الأساسي Primary				الروضة Kindergarten				
مجموع T	مختلطة Co	اناث F	ذكور M	مجموع T	مختلطة Co	اناث F	ذكور M	مجموع T	مختلطة Co	اناث F	ذكور M	مجموع T	مختلطة Co	اناث F		ذكور M
182	1	98	83	0	0	0	0	182	1	98	83	0	0	0	0	جرش Jarash

توزيع الشعب في محافظة "جرش" حسب المديرية والجنس والمرحلة في جميع السلطات للعام ٢٠١٥-٢٠١٦

Distribution of Class-Units in "Jarash" Governorate by Directorate, Gender & Cycle in all authorities for The Year 2015-2016

جميع السلطات All Authorities															المديرية Directorate	
المجموع Total				الثانوي Secondary				الأساسي Primary				الروضة Kindergarten				
مجموع T	مختلطة Co	اناث F	ذكور M	مجموع T	مختلطة Co	اناث F	ذكور M	مجموع T	مختلطة Co	اناث F	ذكور M	مجموع T	مختلطة Co	اناث F		ذكور M
2474	720	870	884	265	1	140	124	1969	483	727	759	240	236	3	1	جرش Jarash

توزيع المعلمين حسب السلطة والمديرية والجنس والملكية للعام ٢٠١٥-٢٠١٦

Distribution of Teachers by Authority, Directorate, Gender & Ownership for The Year 2015-2016

المجموع العام			وكالة الغوث الدولية			حكومية اخرى			مدارس خاصة			وزارة التربية والتعليم			الجنس Gender	المديرية Directorate
Grand Total			UNRWA			Other Governmental			Private Schools			Ministry of Education				
مجموع Total	مستأجر Rented	ملك Owned	مجموع Total	مستأجر Rented	ملك Owned	مجموع Total	مستأجر Rented	ملك Owned	مجموع Total	مستأجر Rented	ملك Owned	مجموع Total	مستأجر Rented	ملك Owned		
1489	133	1356	106	0	106	0	0	0	19	14	5	1364	119	1245	M ذكور	جرش Jarash
2370	573	1797	133	0	133	0	0	0	464	269	195	1773	304	1469	F اناث	
3859	706	3153	239	0	239	0	0	0	483	283	200	3137	423	2714	T مجموع	

توزيع المعلمين حسب السلطة والمديرية والجنس والفترة للعام ٢٠١٥-٢٠١٦

Distribution of Teachers by Authority, Directorate, Gender & shifts for The Year 2015-2016

المجموع العام			وكالة الغوث الدولية			حكومية اخرى			مدارس خاصة			وزارة التربية والتعليم			الجنس Gender	المديرية Directorate
Grand Total			UNRWA			Other Governmental			Private Schools			Ministry of Education				
مجموع Total	فترتين double shift	فترة One shift	مجموع Total	فترتين double shift	فترة One shift	مجموع Total	فترتين double shift	فترة One shift	مجموع Total	فترتين double shift	فترة One shift	مجموع Total	فترتين double shift	فترة One shift		
1489	152	1337	106	106	0	0	0	0	19	0	19	1364	46	1318	M ذكور	جرش Jarash
2370	183	2187	133	133	0	0	0	0	464	0	464	1773	50	1723	F اناث	
3859	335	3524	239	239	0	0	0	0	483	0	483	3137	96	3041	T مجموع	

توزيع المعلمين حسب السلطة والمديرية والجنس والمرحلة للعام ٢٠١٥-٢٠١٦

Distribution of Teachers by Authority, Directorate, Gender & Cycle for The Year 2015-2016

المجموع العام				وكالة الفوث الدولية				حكومية اخرى				مدارس خاصة				وزارة التربية والتعليم				الجنس Gender	المديرية Directorate
Grand Total				UNRWA				Other Governmental				Private Schools				Ministry of Education					
مجموع Total	ثانوي Secondary	اساسي Basic	روضة Kindergarten	مجموع Total	ثانوي Secondary	اساسي Basic	روضة Kindergarten	مجموع Total	ثانوي Secondary	اساسي Basic	روضة Kindergarten	مجموع Total	ثانوي Secondary	اساسي Basic	روضة Kindergarten	مجموع Total	ثانوي Secondary	اساسي Basic	روضة Kindergarten		
1489	270	1219	0	106	0	106	0	0	0	0	0	19	0	19	0	1364	270	1094	0	M ذكور	جرش Jarash
2370	300	1810	260	133	0	133	0	0	0	0	0	464	0	266	198	1773	300	1411	62	F اناث	
3859	570	3029	260	239	0	239	0	0	0	0	0	483	0	285	198	3137	570	2505	62	T مجموع	

توزيع المعلمين حسب السلطة والمديرية والتأهيل للعام ٢٠١٥-٢٠١٦

Distribution of Teachers by Authority, Directorate, Qualification for The Year 2014-2015

المجموع العام			وكالة الفوث الدولية			حكومية اخرى			مدارس خاصة			وزارة التربية والتعليم			المديرية Directorate
Grand Total			UNRWA			Other Governmental			Private Schools			Ministry of Education			
المجموع Total	غير مؤهلين Non-Qualified	مؤهلين Qualified	المجموع Total	غير مؤهلين Non-Qualified	مؤهلين Qualified	المجموع Total	غير مؤهلين Non-Qualified	مؤهلين Qualified	المجموع Total	غير مؤهلين Non-Qualified	مؤهلين Qualified	المجموع Total	غير مؤهلين Non-Qualified	مؤهلين Qualified	
3859	376	3483	239	3	236	0	0	0	483	67	416	3137	306	2831	جرش Jarash

Note : Qualified teachers : Those who hold bachelor degree & above

ملاحظة المعلمون المؤهلون : المعلمون الذين يحملون درجة البكالوريوس فما فوق

توزيع الطلبة حسب السلطة والمديرية والجنس والملكية للعام ٢٠١٥-٢٠١٦

Distribution of Students by Authority, Directorate, Gender & Ownership for The Year 2015-2016

المجموع العام			وكالة الغوث الدولية			حكومية اخرى			مدارس خاصة			وزارة التربية والتعليم			الجنس Gender	المديرية Directorate
Grand Total			UNRWA			Other Governmental			Private Schools			Ministry of Education				
مجموع Total	مستأجر Rented	ملك Owned	مجموع Total	مستأجر Rented	ملك Owned	مجموع Total	مستأجر Rented	ملك Owned	مجموع Total	مستأجر Rented	ملك Owned	مجموع Total	مستأجر Rented	ملك Owned		
27966	5723	22243	2927	0	2927	0	0	0	4586	2555	2031	20453	3168	17285	M	ذكور
28819	4196	24623	3981	0	3981	0	0	0	2771	1550	1221	22067	2646	19421	F	اناث
56785	9919	46866	6908	0	6908	0	0	0	7357	4105	3252	42520	5814	36706	T	مجموع

توزيع الطلبة حسب السلطة والمديرية والجنس والفترة للعام ٢٠١٥-٢٠١٦

Distribution of Students by Authority, Directorate, Gender & Shifts for The Year 2015-2016

المجموع العام			وكالة الغوث الدولية			حكومية اخرى			مدارس خاصة			وزارة التربية والتعليم			الجنس Gender	المديرية Directorate
Grand Total			UNRWA			Other Governmental			Private Schools			Ministry of Education				
مجموع Total	فترتين double shift	فترة One shift	مجموع Total	فترتين double shift	فترة One shift	مجموع Total	فترتين double shift	فترة One shift	مجموع Total	فترتين double shift	فترة One shift	مجموع Total	فترتين double shift	فترة One shift		
27966	3696	24270	2927	2927	0	0	0	0	4586	0	4586	20453	769	19684	M	ذكور
28819	4740	24079	3981	3981	0	0	0	0	2771	0	2771	22067	759	21308	F	اناث
56785	8436	48349	6908	6908	0	0	0	0	7357	0	7357	42520	1528	40992	T	مجموع

توزيع الطلبة حسب السلطة والمديرية والجنس والمرحلة للعام ٢٠١٥-٢٠١٦

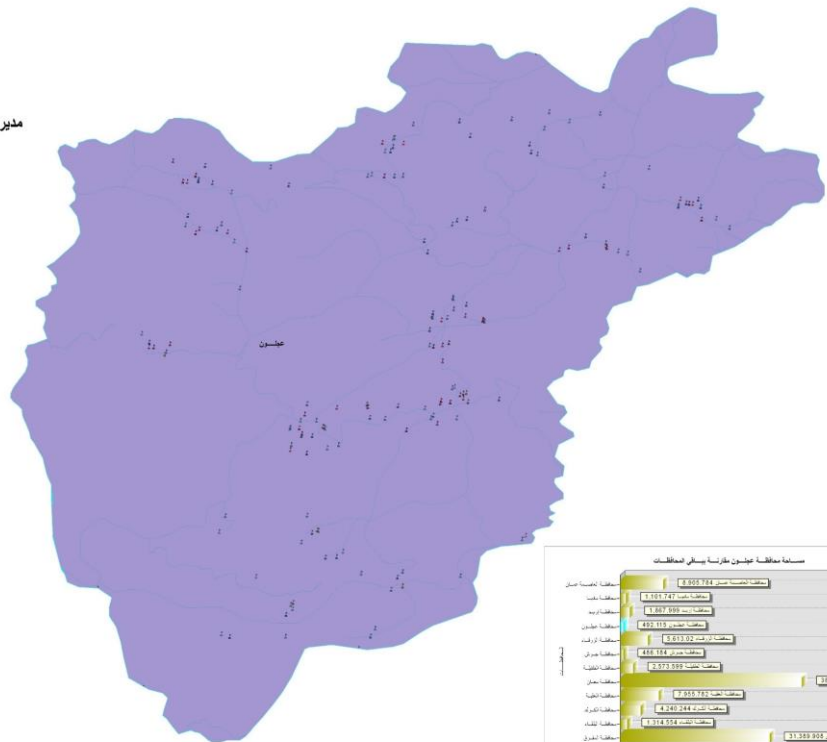
Distribution of Students by Authority, Directorate, Gender & Cycle for The Year 2015-2016

المجموع العام				وكالة الغوث الدولية				حكومية اخرى				مدارس خاصة				وزارة التربية والتعليم				الجنس Gender	المديرية Directorate
Grand Total				UNRWA				Other Governmental				Private Schools				Ministry of Education					
مجموع Total	ثانوي Secondary	اساسي Basic	روضة Kindergarten	مجموع Total	ثانوي Secondary	اساسي Basic	روضة Kindergarten	مجموع Total	ثانوي Secondary	اساسي Basic	روضة Kindergarten	مجموع Total	ثانوي Secondary	اساسي Basic	روضة Kindergarten	مجموع Total	ثانوي Secondary	اساسي Basic	روضة Kindergarten		
27966	2796	23031	2139	2927	0	2927	0	0	0	0	0	4586	0	3054	1532	20453	2796	17050	607	M ذكور	جرش Jarash
28819	3339	23364	2116	3981	0	3981	0	0	0	0	0	2771	0	1296	1475	22067	3339	18087	641	F اناث	
56785	6135	46395	4255	6908	0	6908	0	0	0	0	0	7357	0	4350	3007	42520	6135	35137	1248	T مجموع	

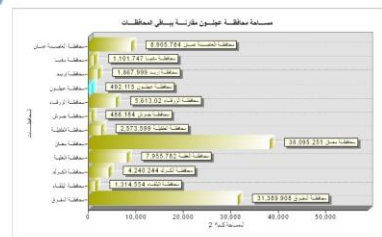
التوزيع الجغرافي لمدارس المملكة في محافظة عجلون للعام الدراسي 2015-2016



إدارة التخطيط والبحث التربوي
مديرية السياسات والتخطيط الاستراتيجي
قسم إدارة نظام المعلومات



مفتاح الخريطة
خريطة المدارس حسب المنطقة المخرقة
المنطقة
: التعليم الخاص
: وزارة الأوقاف
: وزارة التربية والتعليم
: وزارة التعليم العالي
: وزارة الصحة الإحصائية
: وكالة القوات الجوية
: سلطة الزراعة الرئيسية
خريطة مديرية التربية والتعليم
محافظ



توزيع المدارس حسب السلطة والمديرية والجنس والملكية للعام ٢٠١٥-٢٠١٦

Distribution of Schools by Authority, Directorate, Gender & Ownership for The Year 2015-2016

المجموع العام			وكالة الغوث الدولية			حكومية اخرى			مدارس خاصة			وزارة التربية والتعليم			الجنس Gender	المديرية Directorate
Grand Total			UNRWA			Other Governmental			Private Schools			Ministry of Education				
مجموع Total	مستأجر Rented	ملك Owned	مجموع Total	مستأجر Rented	ملك Owned	مجموع Total	مستأجر Rented	ملك Owned	مجموع Total	مستأجر Rented	ملك Owned	مجموع Total	مستأجر Rented	ملك Owned		
44	7	37	0	0	0	0	0	0	0	0	0	44	7	37	M	عجلون Ajloun
14	0	14	0	0	0	0	0	0	0	0	0	14	0	14	F	
146	59	87	0	0	0	0	0	0	79	36	43	67	23	44	Co	
204	66	138	0	0	0	0	0	0	79	36	43	125	30	95	T	

توزيع المدارس حسب السلطة والمديرية والجنس والفترة للعام ٢٠١٥-٢٠١٦

Distribution of Schools by Authority, Directorate, Gender & Shifts for The Year 2015-2016

المجموع العام			وكالة الغوث الدولية			حكومية اخرى			مدارس خاصة			وزارة التربية والتعليم			الجنس Gender	المديرية Directorate
Grand Total			UNRWA			Other Governmental			Private Schools			Ministry of Education				
مجموع Total	فترتين double shif	فترة One shift	مجموع Total	فترتين double shif	فترة One shift	مجموع Total	فترتين double shif	فترة One shift	مجموع Total	فترتين double shif	فترة One shift	مجموع Total	فترتين double shif	فترة One shift		
44	1	43	0	0	0	0	0	0	0	0	0	44	1	43	M	عجلون Ajloun
14	0	14	0	0	0	0	0	0	0	0	0	14	0	14	F	
146	5	141	0	0	0	0	0	0	79	0	79	67	5	62	Co	
204	6	198	0	0	0	0	0	0	79	0	79	125	6	119	T	

توزيع المدارس حسب السلطة والمديرية والجنس والمرحلة للعام ٢٠١٥-٢٠١٦

Distribution of Schools by Authority, Directorate, Gender & Cycle Schools for The Year 2015-2016

المجموع العام				وكالة الغوث الدولية				حكومية اخرى				مدارس خاصة				وزارة التربية والتعليم				الجنس Gender	المديرية Directorate
Grand Total				UNRWA				Other Governmental				Private Schools				Ministry of Education					
مجموع Total	ثانوي Secondary	اساسي Basic	روضة Kindergarten	مجموع Total	ثانوي Secondary	اساسي Basic	روضة Kindergarten	مجموع Total	ثانوي Secondary	اساسي Basic	روضة Kindergarten	مجموع Total	ثانوي Secondary	اساسي Basic	روضة Kindergarten	مجموع Total	ثانوي Secondary	اساسي Basic	روضة Kindergarten		
44	25	19	0	0	0	0	0	0	0	0	0	0	0	0	0	44	25	19	0	M ذكور	عجلون Ajloun
14	13	1	0	0	0	0	0	0	0	0	0	0	0	0	0	14	13	1	0	F اناث	
146	17	94	35	0	0	0	0	0	0	0	0	79	2	42	35	67	15	52	0	Co مختلطة	
204	55	114	35	0	0	0	0	0	0	0	0	79	2	42	35	125	53	72	0	T مجموع	

توزيع الشعب حسب السلطة والمديرية والجنس والملكية للعام ٢٠١٥-٢٠١٦

Distribution of Class-Units by Authority, Directorate, Gender & Ownership for The Year 2015-2016

المجموع العام			وكالة الغوث الدولية			حكومية اخرى			مدارس خاصة			وزارة التربية والتعليم			الجنس Gender	المديرية Directorate
Grand Total			UNRWA			Other Governmental			Private Schools			Ministry of Education				
مجموع Total	مستأجر Rented	ملك Owned	مجموع Total	مستأجر Rented	ملك Owned	مجموع Total	مستأجر Rented	ملك Owned	مجموع Total	مستأجر Rented	ملك Owned	مجموع Total	مستأجر Rented	ملك Owned		
593	92	501	0	0	0	0	0	0	61	27	34	532	65	467	M ذكور	عجلون Ajloun
596	35	561	0	0	0	0	0	0	13	7	6	583	28	555	F اناث	
762	259	503	0	0	0	0	0	0	380	155	225	382	104	278	Co مختلطة	
1951	386	1565	0	0	0	0	0	0	454	189	265	1497	197	1300	T مجموع	

توزيع الشعب حسب السلطة والمديرية والجنس والفترة للعام ٢٠١٥-٢٠١٦

Distribution of Class-Units by Authority, Directorate, Gender & Shifts for the Year 2015-2016

المجموع العام			وكالة الغوث الدولية			حكومية اخرى			مدارس خاصة			وزارة التربية والتعليم			الجنس Gender	المديرية Directorate
Grand Total			UNRWA			Other Governmental			Private Schools			Ministry of Education				
مجموع Total	فترتين double shif	فترة One shift	مجموع Total	فترتين double shif	فترة One shift	مجموع Total	فترتين double shif	فترة One shift	مجموع Total	فترتين double shif	فترة One shift	مجموع Total	فترتين double shif	فترة One shift		
593	8	585	0	0	0	0	0	0	61	0	61	532	8	524	M ذكور	عجلون Ajloun
596	54	542	0	0	0	0	0	0	13	0	13	583	54	529	F اناث	
762	49	713	0	0	0	0	0	0	380	0	380	382	49	333	Co مختلطة	
1951	111	1840	0	0	0	0	0	0	454	0	454	1497	111	1386	T مجموع	

توزيع الشعب في محافظة "عجلون" حسب المديرية والجنس والمرحلة في وزارة التربية والتعليم للعام ٢٠١٦-٢٠١٥

Distribution of Class-Units in "Ajloun" Governorate by Directorate, Gender & Cycle In MOE Schools for The Year 2015-2016

وزارة التربية والتعليم Ministry Of Education																	المديرية Directorate
المجموع Total				الثانوي Secondary				الأساسي Primary				الروضة Kindergarten					
مجموع T	مختلطة Co	اناث F	ذكور M	مجموع T	مختلطة Co	اناث F	ذكور M	مجموع T	مختلطة Co	اناث F	ذكور M	مجموع T	مختلطة Co	اناث F	ذكور M		
1497	382	583	532	231	0	128	103	1210	326	455	429	56	56	0	0	عجلون Ajloun	

توزيع الشعب في محافظة "عجلون" حسب المديرية والجنس والمرحلة في المدارس الخاصة للعام ٢٠١٦-٢٠١٥

Distribution of Class-Units in "Ajloun" Governorate by Directorate, Gender & Cycle In Rprivate Schools for The Year 2015-2016

مدارس خاصة Private Schools																	المديرية Directorate
المجموع Total				الثانوي Secondary				الأساسي Primary				الروضة Kindergarten					
مجموع T	مختلطة Co	اناث F	ذكور M	مجموع T	مختلطة Co	اناث F	ذكور M	مجموع T	مختلطة Co	اناث F	ذكور M	مجموع T	مختلطة Co	اناث F	ذكور M		
454	380	13	61	3	0	2	1	355	299	5	51	96	81	6	9	عجلون Ajloun	

توزيع الشعب في محافظة "عجلون" حسب المديرية والجنس والمرحلة في المدارس الحكومية الأخرى للعام ٢٠١٦-٢٠١٥

Distribution of Class-Units in "Ajloun" Governorate by Directorate, Gender & Cycle in other governmental Schools for The Year 2015-2016

حكومية أخرى Other Governmental																	المديرية Directorate
المجموع Total				الثانوي Secondary				الأساسي Primary				الروضة Kindergarten					
مجموع T	مختلطة Co	اناث F	ذكور M	مجموع T	مختلطة Co	اناث F	ذكور M	مجموع T	مختلطة Co	اناث F	ذكور M	مجموع T	مختلطة Co	اناث F	ذكور M		
0	0	0	0	0	0	0	0	0	0	0	0	0	0	0	0	عجلون Ajloun	

توزيع الشعب في محافظة "عجلون" حسب المديرية والجنس والمرحلة في مدارس وكالة الغوث للعام ٢٠١٦-٢٠١٥

Distribution of Class-Units in "Ajloun" Governorate by Directorate, Gender & Cycle in UNRWA Schools for The Year 2015-2016

وكالة الغوث UNRWA																	المديرية Directorate
المجموع Total				الثانوي Secondary				الأساسي Primary				الروضة Kindergarten					
مجموع T	مختلطة Co	اناث F	ذكور M	مجموع T	مختلطة Co	اناث F	ذكور M	مجموع T	مختلطة Co	اناث F	ذكور M	مجموع T	مختلطة Co	اناث F	ذكور M		
0	0	0	0	0	0	0	0	0	0	0	0	0	0	0	0	عجلون Ajloun	

توزيع الشعب في محافظة "عجلون" حسب المديرية والجنس والمرحلة في جميع السلطات للعام ٢٠١٦-٢٠١٥

Distribution of Class-Units in "Ajloun" Governorate by Directorate, Gender & Cycle in All Auothorities for The Year 2015-2016

جميع السلطات All Authorities																	المديرية Directorate
المجموع Total				الثانوي Secondary				الأساسي Primary				الروضة Kindergarten					
مجموع T	مختلطة Co	اناث F	ذكور M	مجموع T	مختلطة Co	اناث F	ذكور M	مجموع T	مختلطة Co	اناث F	ذكور M	مجموع T	مختلطة Co	اناث F	ذكور M		
1951	762	596	593	234	0	130	104	1565	625	460	480	152	137	6	9	عجلون Ajloun	

توزيع المعلمين حسب السلطة والمديرية والجنس والملكية للعام ٢٠١٥-٢٠١٦

Distribution of Teachers by Authority, Directorate, Gender & Ownership for The Year 2015-2016

المجموع العام			وكالة الغوث الدولية			حكومية اخرى			مدارس خاصة			وزارة التربية والتعليم			الجنس Gender	المديرية Directorate
Grand Total			UNRWA			Other Governmental			Private Schools			Ministry of Education				
مجموع Total	مستأجر Rented	ملك Owned	مجموع Total	مستأجر Rented	ملك Owned	مجموع Total	مستأجر Rented	ملك Owned	مجموع Total	مستأجر Rented	ملك Owned	مجموع Total	مستأجر Rented	ملك Owned		
988	82	906	0	0	0	0	0	0	21	5	16	967	77	890	M ذكور	عجلون Ajloun
2117	413	1704	0	0	0	0	0	0	562	230	332	1555	183	1372	F اناث	
3105	495	2610	0	0	0	0	0	0	583	235	348	2522	260	2262	T مجموع	

توزيع المعلمين حسب السلطة والمديرية والجنس والفترة للعام ٢٠١٥-٢٠١٦

Distribution of Teachers by Authority, Directorate, Gender & Shifts for The Year 2015-2016

المجموع العام			وكالة الغوث الدولية			حكومية اخرى			مدارس خاصة			وزارة التربية والتعليم			الجنس Gender	المديرية Directorate
Grand Total			UNRWA			Other Governmental			Private Schools			Ministry of Education				
مجموع Total	فترتين double shift	فترة One shift	مجموع Total	فترتين double shift	فترة One shift	مجموع Total	فترتين double shift	فترة One shift	مجموع Total	فترتين double shift	فترة One shift	مجموع Total	فترتين double shift	فترة One shift		
988	14	974	0	0	0	0	0	0	21	0	21	967	14	953	M ذكور	عجلون Ajloun
2117	161	1956	0	0	0	0	0	0	562	0	562	1555	161	1394	F اناث	
3105	175	2930	0	0	0	0	0	0	583	0	583	2522	175	2347	T مجموع	

توزيع المعلمين حسب السلطة والمديرية والجنس والمرحلة للعام ٢٠١٥-٢٠١٦

Distribution of Teachers by Authority, Directorate, Gender & Cycle for The Year 2015-2016

المجموع العام				وكالة الغوث الدولية				حكومية اخرى				مدارس خاصة				وزارة التربية والتعليم				الجنس Gender	المديرية Directorate
Grand Total				UNRWA				Other Governmental				Private Schools				Ministry of Education					
مجموع Total	ثانوي Secondary	اساسي Basic	روضة Kindergarten	مجموع Total	ثانوي Secondary	اساسي Basic	روضة Kindergarten	مجموع Total	ثانوي Secondary	اساسي Basic	روضة Kindergarten	مجموع Total	ثانوي Secondary	اساسي Basic	روضة Kindergarten	مجموع Total	ثانوي Secondary	اساسي Basic	روضة Kindergarten		
988	243	745	0	0	0	0	0	0	0	0	0	21	0	21	0	967	243	724	0	M ذكور	عجلون Ajloun
2117	264	1672	181	0	0	0	0	0	0	0	0	562	8	429	125	1555	256	1243	56	F اناث	
3105	507	2417	181	0	0	0	0	0	0	0	0	583	8	450	125	2522	499	1967	56	T مجموع	

توزيع المعلمين حسب السلطة والمديرية والتأهيل للعام ٢٠١٥-٢٠١٦

Distribution of Teachers by Authority, Directorate, Qualification for The Year 2015-2016

المجموع العام			وكالة الغوث الدولية			حكومية اخرى			مدارس خاصة			وزارة التربية والتعليم			المديرية Directorate
Grand Total			UNRWA			Other Governmental			Private Schools			Ministry of Education			
المجموع Total	غير مؤهلين Non-Qualified	مؤهلين Qualified	المجموع Total	غير مؤهلين Non-Qualified	مؤهلين Qualified	المجموع Total	غير مؤهلين Non-Qualified	مؤهلين Qualified	المجموع Total	غير مؤهلين Non-Qualified	مؤهلين Qualified	المجموع Total	غير مؤهلين Non-Qualified	مؤهلين Qualified	
3105	387	2718	0	0	0	0	0	0	583	91	492	2522	296	2226	عجلون Ajloun

Note: Qualified teachers : Those who hold bachelor degree & above

ملاحظة المعلمون المؤهلون : المعلمون الذين يحملون درجة البكالوريوس فما فوق

توزيع الطلبة حسب السلطة والمديرية والجنس والملكية للعام ٢٠١٥-٢٠١٦

Distribution of Students by Authority, Directorate, Gender & Ownership for The Year 2015-2016

المجموع العام			وكالة الغوث الدولية			حكومية اخرى			مدارس خاصة			وزارة التربية والتعليم			الجنس Gender	المديرية Directorate
Grand Total			UNRWA			Other Governmental			Private Schools			Ministry of Education				
مجموع Total	مستأجر Rented	ملك Owned	مجموع Total	مستأجر Rented	ملك Owned	مجموع Total	مستأجر Rented	ملك Owned	مجموع Total	مستأجر Rented	ملك Owned	مجموع Total	مستأجر Rented	ملك Owned		
20355	3753	16602	0	0	0	0	0	0	4992	2009	2983	15363	1744	13619	M ذكور	عجلون Ajloun
20261	2427	17834	0	0	0	0	0	0	2757	1187	1570	17504	1240	16264	F اناث	
40616	6180	34436	0	0	0	0	0	0	7749	3196	4553	32867	2984	29883	T مجموع	

توزيع الطلبة حسب السلطة والمديرية والجنس والفترة للعام ٢٠١٥-٢٠١٦

Distribution of Students by Authority, Directorate, Gender & Shifts for The Year 2015-2016

المجموع العام			وكالة الغوث الدولية			حكومية اخرى			مدارس خاصة			وزارة التربية والتعليم			الجنس Gender	المديرية Directorate
Grand Total			UNRWA			Other Governmental			Private Schools			Ministry of Education				
مجموع Total	فترتين double shift	فترة One shift	مجموع Total	فترتين double shift	فترة One shift	مجموع Total	فترتين double shift	فترة One shift	مجموع Total	فترتين double shift	فترة One shift	مجموع Total	فترتين double shift	فترة One shift		
20355	689	19666	0	0	0	0	0	0	4992	0	4992	15363	689	14674	M ذكور	عجلون Ajloun
20261	2039	18222	0	0	0	0	0	0	2757	0	2757	17504	2039	15465	F اناث	
40616	2728	37888	0	0	0	0	0	0	7749	0	7749	32867	2728	30139	T مجموع	

توزيع الطلبة حسب السلطة والمديرية والجنس والمرحلة للعام ٢٠١٥-٢٠١٦

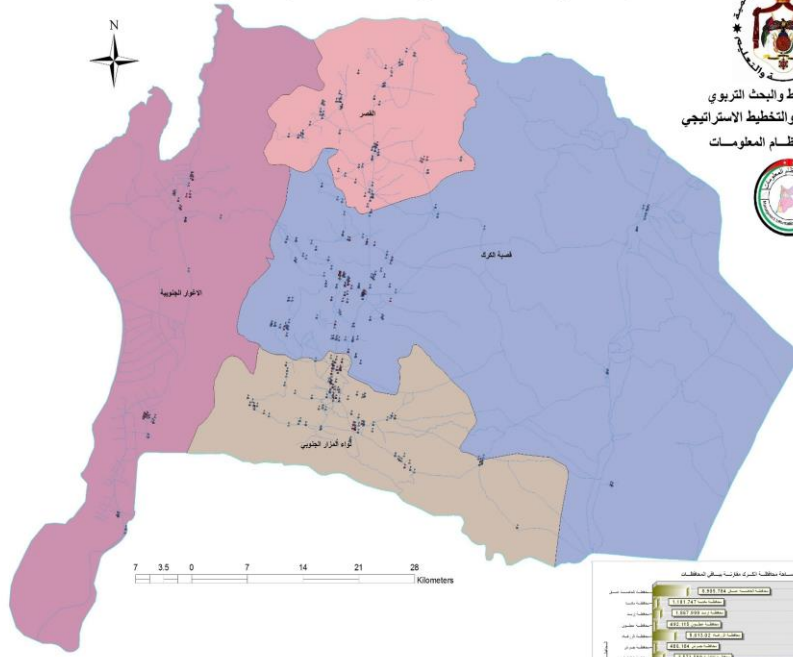
Distribution of Students by Authority, Directorate, Gender & Cycle for The Year 2015-2016

المجموع العام				وكالة الغوث الدولية				حكومية اخرى				مدارس خاصة				وزارة التربية والتعليم				الجنس Gender	المديرية Directorate
Grand Total				UNRWA				Other Governmental				Private Schools				Ministry of Education					
مجموع Total	ثانوي Secondary	اساسي Basic	روضة Kindergarten	مجموع Total	ثانوي Secondary	اساسي Basic	روضة Kindergarten	مجموع Total	ثانوي Secondary	اساسي Basic	روضة Kindergarten	مجموع Total	ثانوي Secondary	اساسي Basic	روضة Kindergarten	مجموع Total	ثانوي Secondary	اساسي Basic	روضة Kindergarten		
20355	2123	17113	1119	0	0	0	0	0	0	0	0	4992	17	4360	615	15363	2106	12753	504	M	ذكور
20261	2777	16387	1097	0	0	0	0	0	0	0	0	2757	21	2168	568	17504	2756	14219	529	F	اناث
40616	4900	33500	2216	0	0	0	0	0	0	0	0	7749	38	6528	1183	32867	4862	26972	1033	T	مجموع

التوزيع الجغرافي لمدارس المملكة في محافظة الكرك للعام الدراسي 2015-2016



إدارة التخطيط والبحث التربوي
مديرية السياسات والتخطيط الإستراتيجي
قسم إدارة نظم المعلومات



مفتاح الخريطة


طبقة المدارس حسب المنطقة المتفرقة

المنطقة

- المنطقة الشمالية
- المنطقة الغربية
- المنطقة الشرقية
- المنطقة الجنوبية

طبقة محافظات التربية والتعليم

- البحر
- البحر الأحمر
- البحر المتوسط



توزيع المدارس حسب السلطة والمديرية والجنس والملكية للعام ٢٠١٥-٢٠١٦

Distribution of Schools by Authority, Directorate, Gender & Ownership for The Year 2015-2016

المجموع العام			وكالة الغوث الدولية			حكومية اخرى			مدارس خاصة			وزارة التربية والتعليم			الجنس Gender	المديرية Directorate
Grand Total			UNRWA			Other Governmental			Private Schools			Ministry of Education				
مجموع Total	مستأجر Rented	ملك Owned	مجموع Total	مستأجر Rented	ملك Owned	مجموع Total	مستأجر Rented	ملك Owned	مجموع Total	مستأجر Rented	ملك Owned	مجموع Total	مستأجر Rented	ملك Owned		
41	7	34	0	0	0	2	0	2	0	0	0	39	7	32	M	ذكور
15	0	15	0	0	0	0	0	0	0	0	0	15	0	15	F	اناث
96	32	64	0	0	0	0	0	0	40	19	21	56	13	43	Co	مختلطة
152	39	113	0	0	0	2	0	2	40	19	21	110	20	90	T	مجموع
15	0	15	0	0	0	0	0	0	0	0	0	15	0	15	M	ذكور
5	1	4	0	0	0	0	0	0	0	0	0	5	1	4	F	اناث
24	6	18	0	0	0	0	0	0	10	5	5	14	1	13	Co	مختلطة
44	7	37	0	0	0	0	0	0	10	5	5	34	2	32	T	مجموع
22	4	18	0	0	0	0	0	0	0	0	0	22	4	18	M	ذكور
5	0	5	0	0	0	0	0	0	0	0	0	5	0	5	F	اناث
49	21	28	0	0	0	1	0	1	7	4	3	41	17	24	Co	مختلطة
76	25	51	0	0	0	1	0	1	7	4	3	68	21	47	T	مجموع
25	5	20	0	0	0	0	0	0	1	0	1	24	5	19	M	ذكور
9	0	9	0	0	0	0	0	0	0	0	0	9	0	9	F	اناث
91	29	62	0	0	0	0	0	0	43	12	31	48	17	31	Co	مختلطة
125	34	91	0	0	0	0	0	0	44	12	32	81	22	59	T	مجموع
103	16	87	0	0	0	2	0	2	1	0	1	100	16	84	M	ذكور
34	1	33	0	0	0	0	0	0	0	0	0	34	1	33	F	اناث
260	88	172	0	0	0	1	0	1	100	40	60	159	48	111	Co	مختلطة
397	105	292	0	0	0	3	0	3	101	40	61	293	65	228	T	مجموع

توزيع المدارس حسب السلطة والمديرية والجنس والفترة للعام ٢٠١٥-٢٠١٦

Distribution of Schools by Authority, Directorate, Gender & Shifts for The Year 2015-2016

المجموع العام			وكالة الغوث الدولية			حكومية اخرى			مدارس خاصة			وزارة التربية والتعليم			الجنس Gender	المديرية Directorate
Grand Total			UNRWA			Other Governmental			Private Schools			Ministry of Education				
مجموع Total	فترتين double shif	فترة One shift	مجموع Total	فترتين double shif	فترة One shift	مجموع Total	فترتين double shif	فترة One shift	مجموع Total	فترتين double shif	فترة One shift	مجموع Total	فترتين double shif	فترة One shift		
41	0	41	0	0	0	2	0	2	0	0	0	39	0	39	M ذكور	الكرك Karak
15	0	15	0	0	0	0	0	0	0	0	0	15	0	15	F اناث	
96	0	96	0	0	0	0	0	0	40	0	40	56	0	56	Co مختلطة	
152	0	152	0	0	0	2	0	2	40	0	40	110	0	110	T مجموع	
15	0	15	0	0	0	0	0	0	0	0	0	15	0	15	M ذكور	الأغوار الجنوبية South Gour
5	0	5	0	0	0	0	0	0	0	0	0	5	0	5	F اناث	
24	0	24	0	0	0	0	0	0	10	0	10	14	0	14	Co مختلطة	
44	0	44	0	0	0	0	0	0	10	0	10	34	0	34	T مجموع	
22	0	22	0	0	0	0	0	0	0	0	0	22	0	22	M ذكور	القصر Qasr
5	0	5	0	0	0	0	0	0	0	0	0	5	0	5	F اناث	
49	0	49	0	0	0	1	0	1	7	0	7	41	0	41	Co مختلطة	
76	0	76	0	0	0	1	0	1	7	0	7	68	0	68	T مجموع	
25	0	25	0	0	0	0	0	0	1	0	1	24	0	24	M ذكور	المزار الجنوبي South Mazar
9	0	9	0	0	0	0	0	0	0	0	0	9	0	9	F اناث	
91	0	91	0	0	0	0	0	0	43	0	43	48	0	48	Co مختلطة	
125	0	125	0	0	0	0	0	0	44	0	44	81	0	81	T مجموع	
103	0	103	0	0	0	2	0	2	1	0	1	100	0	100	M ذكور	المجموع Total
34	0	34	0	0	0	0	0	0	0	0	0	34	0	34	F اناث	
260	0	260	0	0	0	1	0	1	100	0	100	159	0	159	Co مختلطة	
397	0	397	0	0	0	3	0	3	101	0	101	293	0	293	T مجموع	

توزيع المدارس حسب السلطة والمديرية والجنس والمرحلة للعام ٢٠١٦-٢٠١٥

Distribution of Schools by Authority, Directorate, Gender & Cycle Schools for The Year 2015-2016

المجموع العام				وكالة الغوث الدولية				حكومية اخرى				مدارس خاصة				وزارة التربية والتعليم				الجنس Gender	المديرية Directorate
Grand Total				UNRWA				Other Governmental				Private Schools				Ministry of Education					
مجموع Total	ثانوي Secondary	اساسي Basic	روضة Kindergarten	مجموع Total	ثانوي Secondary	اساسي Basic	روضة Kindergarten	مجموع Total	ثانوي Secondary	اساسي Basic	روضة Kindergarten	مجموع Total	ثانوي Secondary	اساسي Basic	روضة Kindergarten	مجموع Total	ثانوي Secondary	اساسي Basic	روضة Kindergarten		
41	19	22	0	0	0	0	0	2	2	0	0	0	0	0	0	39	17	22	0	M ذكور	الكرك Karak
15	13	2	0	0	0	0	0	0	0	0	0	0	0	0	0	15	13	2	0	F اناث	
96	13	63	20	0	0	0	0	0	0	0	0	40	4	16	20	56	9	47	0	Co مختلطة	
152	45	87	20	0	0	0	0	2	2	0	0	40	4	16	20	110	39	71	0	T مجموع	
15	8	7	0	0	0	0	0	0	0	0	0	0	0	0	0	15	8	7	0	M ذكور	الأغوار الجنوبية South Gour
5	3	2	0	0	0	0	0	0	0	0	0	0	0	0	0	5	3	2	0	F اناث	
24	6	8	10	0	0	0	0	0	0	0	0	10	0	0	10	14	6	8	0	Co مختلطة	
44	17	17	10	0	0	0	0	0	0	0	0	10	0	0	10	34	17	17	0	T مجموع	
22	10	12	0	0	0	0	0	0	0	0	0	0	0	0	0	22	10	12	0	M ذكور	القصر Qasr
5	4	1	0	0	0	0	0	0	0	0	0	0	0	0	0	5	4	1	0	F اناث	
49	7	38	4	0	0	0	0	1	1	0	0	7	0	3	4	41	6	35	0	Co مختلطة	
76	21	51	4	0	0	0	0	1	1	0	0	7	0	3	4	68	20	48	0	T مجموع	
25	13	12	0	0	0	0	0	0	0	0	0	1	0	1	0	24	13	11	0	M ذكور	المزار الجنوبي South Mazar
9	8	1	0	0	0	0	0	0	0	0	0	0	0	0	0	9	8	1	0	F اناث	
91	7	61	23	0	0	0	0	0	0	0	0	43	1	19	23	48	6	42	0	Co مختلطة	
125	28	74	23	0	0	0	0	0	0	0	0	44	1	20	23	81	27	54	0	T مجموع	
103	50	53	0	0	0	0	0	2	2	0	0	1	0	1	0	100	48	52	0	M ذكور	المجموع Total
34	28	6	0	0	0	0	0	0	0	0	0	0	0	0	0	34	28	6	0	F اناث	
260	33	170	57	0	0	0	0	1	1	0	0	100	5	38	57	159	27	132	0	Co مختلطة	
397	111	229	57	0	0	0	0	3	3	0	0	101	5	39	57	293	103	190	0	T مجموع	

توزيع الشعب حسب السلطة والمديرية والجنس والملكية للعام ٢٠١٥-٢٠١٦

Distribution of Class-Units by Authority, Directorate, Gender & Ownership for The Year 2015-2016

المجموع العام			وكالة الغوث الدولية			حكومية اخرى			مدارس خاصة			وزارة التربية والتعليم			الجنس Gender	المديرية Directorate
Grand Total			UNRWA			Other Governmental			Private Schools			Ministry of Education				
مجموع Total	مستأجر Rented	ملك Owned	مجموع Total	مستأجر Rented	ملك Owned	مجموع Total	مستأجر Rented	ملك Owned	مجموع Total	مستأجر Rented	ملك Owned	مجموع Total	مستأجر Rented	ملك Owned		
377	46	331	0	0	0	13	0	13	18	0	18	346	46	300	M ذكور	الكرك Karak
407	31	376	0	0	0	0	0	0	7	0	7	400	31	369	F اناث	
591	220	371	0	0	0	0	0	0	251	137	114	340	83	257	Co مختلطة	
1375	297	1078	0	0	0	13	0	13	276	137	139	1086	160	926	T مجموع	
198	4	194	0	0	0	0	0	0	4	4	0	194	0	194	M ذكور	الأغوار الجنوبية South Gour
193	20	173	0	0	0	0	0	0	1	1	0	192	19	173	F اناث	
152	16	136	0	0	0	0	0	0	26	15	11	126	1	125	Co مختلطة	
543	40	503	0	0	0	0	0	0	31	20	11	512	20	492	T مجموع	
172	22	150	0	0	0	10	0	10	4	2	2	158	20	138	M ذكور	القصر Qasr
188	16	172	0	0	0	0	0	0	2	1	1	186	15	171	F اناث	
272	98	174	0	0	0	2	0	2	38	14	24	232	84	148	Co مختلطة	
632	136	496	0	0	0	12	0	12	44	17	27	576	119	457	T مجموع	
276	32	244	0	0	0	0	0	0	37	1	36	239	31	208	M ذكور	المزار الجنوبي South Mazar
288	29	259	0	0	0	0	0	0	12	5	7	276	24	252	F اناث	
505	158	347	0	0	0	0	0	0	227	67	160	278	91	187	Co مختلطة	
1069	219	850	0	0	0	0	0	0	276	73	203	793	146	647	T مجموع	
1023	104	919	0	0	0	23	0	23	63	7	56	937	97	840	M ذكور	المجموع Total
1076	96	980	0	0	0	0	0	0	22	7	15	1054	89	965	F اناث	
1520	492	1028	0	0	0	2	0	2	542	233	309	976	259	717	Co مختلطة	
3619	692	2927	0	0	0	25	0	25	627	247	380	2967	445	2522	T مجموع	

توزيع الشعب حسب السلطة والمديرية والجنس والفترة للعام ٢٠١٥-٢٠١٦

Distribution of Class-Units by Authority, Directorate, Gender & Shifts for the Year 2015-2016

المجموع العام			وكالة الغوث الدولية			حكومية اخرى			مدارس خاصة			وزارة التربية والتعليم			الجنس Gender	المديرية Directorate
Grand Total			UNRWA			Other Governmental			Private Schools			Ministry of Education				
مجموع Total	فترتين double shif	فترة One shift	مجموع Total	فترتين double shif	فترة One shift	مجموع Total	فترتين double shif	فترة One shift	مجموع Total	فترتين double shif	فترة One shift	مجموع Total	فترتين double shif	فترة One shift		
377	0	377	0	0	0	13	0	13	18	0	18	346	0	346	M ذكور	الكرك Karak
407	0	407	0	0	0	0	0	0	7	0	7	400	0	400	F اناث	
591	0	591	0	0	0	0	0	0	251	0	251	340	0	340	Co مختلطة	
1375	0	1375	0	0	0	13	0	13	276	0	276	1086	0	1086	T مجموع	
198	0	198	0	0	0	0	0	0	4	0	4	194	0	194	M ذكور	الأغوار الجنوبية South Gour
193	0	193	0	0	0	0	0	0	1	0	1	192	0	192	F اناث	
152	0	152	0	0	0	0	0	0	26	0	26	126	0	126	Co مختلطة	
543	0	543	0	0	0	0	0	0	31	0	31	512	0	512	T مجموع	
172	0	172	0	0	0	10	0	10	4	0	4	158	0	158	M ذكور	القصر Qasr
188	0	188	0	0	0	0	0	0	2	0	2	186	0	186	F اناث	
272	0	272	0	0	0	2	0	2	38	0	38	232	0	232	Co مختلطة	
632	0	632	0	0	0	12	0	12	44	0	44	576	0	576	T مجموع	
276	0	276	0	0	0	0	0	0	37	0	37	239	0	239	M ذكور	المزار الجنوبي South Mazar
288	0	288	0	0	0	0	0	0	12	0	12	276	0	276	F اناث	
505	0	505	0	0	0	0	0	0	227	0	227	278	0	278	Co مختلطة	
1069	0	1069	0	0	0	0	0	0	276	0	276	793	0	793	T مجموع	
1023	0	1023	0	0	0	23	0	23	63	0	63	937	0	937	M ذكور	المجموع Total
1076	0	1076	0	0	0	0	0	0	22	0	22	1054	0	1054	F اناث	
1520	0	1520	0	0	0	2	0	2	542	0	542	976	0	976	Co مختلطة	
3619	0	3619	0	0	0	25	0	25	627	0	627	2967	0	2967	T مجموع	

توزيع الشعب في محافظة "الكرك" حسب المديرية والجنس والمرحلة في مدارس وزارة التربية والتعليم للعام ٢٠١٥-٢٠١٦

Distribution of Class-Units in "Karak" Governorate by Directorate, Gender & Cycle in MOE Schools for The Year 2015-2016

وزارة التربية والتعليم Ministry Of Education																المديرية Directorate
المجموع Total				الثانوي Secondary				الاساسي Primary				الروضة Kindergarten				
مجموع T	مختلطة Co	اناث F	ذكور M	مجموع T	مختلطة Co	اناث F	ذكور M	مجموع T	مختلطة Co	اناث F	ذكور M	مجموع T	مختلطة Co	اناث F	ذكور M	
1086	340	400	346	146	2	79	65	892	291	320	281	48	47	1	0	قضية الكرك Qasabah
512	126	192	194	49	0	25	24	441	106	167	168	22	20	0	2	الأغوار الجنوبية South Ghour
576	232	186	158	74	0	36	38	465	198	148	119	37	34	2	1	القصر AlQasr
793	278	276	239	107	0	57	50	664	257	218	189	22	21	1	0	المزار الجنوبي South Mazar
2967	976	1054	937	376	2	197	177	2462	852	853	757	129	122	4	3	المجموع Total

توزيع الشعب في محافظة "الكرك" حسب المديرية والجنس والمرحلة في المدارس الخاصة للعام ٢٠١٥-٢٠١٦

Distribution of Class-Units in "Karak" Governorate by Directorate, Gender & Cycle in Private Schools for The Year 2015-2016

مدارس خاصة Private Schools																المديرية Directorate
المجموع Total				الثانوي Secondary				الاساسي Primary				الروضة Kindergarten				
مجموع T	مختلطة Co	اناث F	ذكور M	مجموع T	مختلطة Co	اناث F	ذكور M	مجموع T	مختلطة Co	اناث F	ذكور M	مجموع T	مختلطة Co	اناث F	ذكور M	
276	251	7	18	10	5	2	3	184	165	5	14	82	81	0	1	قضية الكرك Qasabah
31	26	1	4	0	0	0	0	0	0	0	0	31	26	1	4	الأغوار الجنوبية South Ghour
44	38	2	4	0	0	0	0	33	28	1	4	11	10	1	0	القصر AlQasr
276	227	12	37	7	1	3	3	181	140	8	33	88	86	1	1	المزار الجنوبي South Mazar
627	542	22	63	17	6	5	6	398	333	14	51	212	203	3	6	المجموع Total

توزيع الشعب في محافظة "الكرك" حسب المديرية والجنس والمرحلة في المدارس الحكومية الأخرى للعام ٢٠١٥-٢٠١٦

Distribution of Class-Units in "Karak" Governorate by Directorate, Gender & Cycle in Other Governmental Schools for The Year 2015-2016

حكومية أخرى Other Governmental																المديرية Directorate
المجموع Total				الثانوي Secondary				الاساسي Primary				الروضة Kindergarten				
مجموع T	مختلطة Co	اناث F	ذكور M	مجموع T	مختلطة Co	اناث F	ذكور M	مجموع T	مختلطة Co	اناث F	ذكور M	مجموع T	مختلطة Co	اناث F	ذكور M	
13	0	0	13	4	0	0	4	9	0	0	9	0	0	0	0	قضية الكرك Qasabah
0	0	0	0	0	0	0	0	0	0	0	0	0	0	0	0	الأغوار الجنوبية South Ghour
12	2	0	10	2	0	0	2	10	2	0	8	0	0	0	0	القصر AlQasr
0	0	0	0	0	0	0	0	0	0	0	0	0	0	0	0	المزار الجنوبي South Mazar
25	2	0	23	6	0	0	6	19	2	0	17	0	0	0	0	المجموع Total

توزيع الشعب في محافظة "الكرك" حسب المديرية والجنس والمرحلة في مدارس وكالة الغوث للعام ٢٠١٥-٢٠١٦

Distribution of Class-Units in "Karak" Governorate by Directorate, Gender & Cycle In UNRWA Schools for The Year 2015-2016

وكالة الغوث UNRWA																المديرية Directorate
المجموع Total				الثانوي Secondary				الاساسي Primary				الروضة Kindergarten				
مجموع T	مختلطة Co	اناث F	ذكور M	مجموع T	مختلطة Co	اناث F	ذكور M	مجموع T	مختلطة Co	اناث F	ذكور M	مجموع T	مختلطة Co	اناث F	ذكور M	
0	0	0	0	0	0	0	0	0	0	0	0	0	0	0	0	قضية الكرك Qasabah
0	0	0	0	0	0	0	0	0	0	0	0	0	0	0	0	الأغوار الجنوبية South Ghour
0	0	0	0	0	0	0	0	0	0	0	0	0	0	0	0	القصر AlQasr
0	0	0	0	0	0	0	0	0	0	0	0	0	0	0	0	المزار الجنوبي South Mazar
0	0	0	0	0	0	0	0	0	0	0	0	0	0	0	0	المجموع Total

توزيع الشعب في محافظة "الكرك" حسب المديرية والجنس والمرحلة لجميع السلطات للعام ٢٠١٥-٢٠١٦

Distribution of Class-Units in "Karak" Governorate by Directorate, Gender & Cycle In All Authorities for The Year 2015-2016

المجموع العام																المديرية Directorate
المجموع Total				الثانوي Secondary				الاساسي Primary				الروضة Kindergarten				
مجموع T	مختلطة Co	اناث F	ذكور M	مجموع T	مختلطة Co	اناث F	ذكور M	مجموع T	مختلطة Co	اناث F	ذكور M	مجموع T	مختلطة Co	اناث F	ذكور M	
1375	591	407	377	160	7	81	72	1085	456	325	304	130	128	1	1	قضية الكرك Qasabah
543	152	193	198	49	0	25	24	441	106	167	168	53	46	1	6	الأغوار الجنوبية South Ghour
632	272	188	172	76	0	36	40	508	228	149	131	48	44	3	1	القصر AlQasr
1069	505	288	276	114	1	60	53	845	397	226	222	110	107	2	1	المزار الجنوبي South Mazar
3619	1520	1076	1023	399	8	202	189	2879	1187	867	825	341	325	7	9	المجموع Total

توزيع المعلمين حسب السلطة والمديرية والجنس والملكية للعام ٢٠١٥-٢٠١٦

Distribution of Teachers by Authority, Directorate, Gender & Ownership for The Year 2015-2016

المجموع العام			وكالة الغوث الدولية			حكومية اخرى			مدارس خاصة			وزارة التربية والتعليم			الجنس Gender	المديرية Directorate
Grand Total			UNRWA			Other Governmental			Private Schools			Ministry of Education				
مجموع Total	مستأجر Rented	ملك Owned	مجموع Total	مستأجر Rented	ملك Owned	مجموع Total	مستأجر Rented	ملك Owned	مجموع Total	مستأجر Rented	ملك Owned	مجموع Total	مستأجر Rented	ملك Owned		
788	92	696	0	0	0	49	0	49	20	5	15	719	87	632	M ذكور	الكرك Karak
1694	401	1293	0	0	0	0	0	0	364	204	160	1330	197	1133	F اناث	
2482	493	1989	0	0	0	49	0	49	384	209	175	2049	284	1765	T مجموع	
296	0	296	0	0	0	0	0	0	0	0	0	296	0	296	M ذكور	الأغوار الجنوبية South Gour
571	53	518	0	0	0	0	0	0	41	23	18	530	30	500	F اناث	
867	53	814	0	0	0	0	0	0	41	23	18	826	30	796	T مجموع	
412	37	375	0	0	0	39	0	39	0	0	0	373	37	336	M ذكور	القصر Qasr
841	187	654	0	0	0	0	0	0	72	28	44	769	159	610	F اناث	
1253	224	1029	0	0	0	39	0	39	72	28	44	1142	196	946	T مجموع	
534	55	479	0	0	0	0	0	0	34	0	34	500	55	445	M ذكور	المزار الجنوبي South Mazar
1356	283	1073	0	0	0	0	0	0	353	97	256	1003	186	817	F اناث	
1890	338	1552	0	0	0	0	0	0	387	97	290	1503	241	1262	T مجموع	
2030	184	1846	0	0	0	88	0	88	54	5	49	1888	179	1709	M ذكور	المجموع Total
4462	924	3538	0	0	0	0	0	0	830	352	478	3632	572	3060	F اناث	
6492	1108	5384	0	0	0	88	0	88	884	357	527	5520	751	4769	T مجموع	

توزيع المعلمين حسب السلطة والمديرية والجنس والفترة للعام ٢٠١٦-٢٠١٥
Distribution of Teachers by Authority, Directorate, Gender & Shifts for The Year 2015-2016

المجموع العام			وكالة الغوث الدولية			حكومية اخرى			مدارس خاصة			وزارة التربية والتعليم			الجنس Gender	المديرية Directorate
Grand Total			UNRWA			Other Governmental			Private Schools			Ministry of Education				
مجموع Total	فترتين double shift	فترة One shift	مجموع Total	فترتين double shift	فترة One shift	مجموع Total	فترتين double shift	فترة One shift	مجموع Total	فترتين double shift	فترة One shift	مجموع Total	فترتين double shift	فترة One shift		
788	0	788	0	0	0	49	0	49	20	0	20	719	0	719	M	ذكور
1694	0	1694	0	0	0	0	0	0	364	0	364	1330	0	1330	F	اناث
2482	0	2482	0	0	0	49	0	49	384	0	384	2049	0	2049	T	مجموع
296	0	296	0	0	0	0	0	0	0	0	0	296	0	296	M	ذكور
571	0	571	0	0	0	0	0	0	41	0	41	530	0	530	F	اناث
867	0	867	0	0	0	0	0	0	41	0	41	826	0	826	T	مجموع
412	0	412	0	0	0	39	0	39	0	0	0	373	0	373	M	ذكور
841	0	841	0	0	0	0	0	0	72	0	72	769	0	769	F	اناث
1253	0	1253	0	0	0	39	0	39	72	0	72	1142	0	1142	T	مجموع
534	0	534	0	0	0	0	0	0	34	0	34	500	0	500	M	ذكور
1356	0	1356	0	0	0	0	0	0	353	0	353	1003	0	1003	F	اناث
1890	0	1890	0	0	0	0	0	0	387	0	387	1503	0	1503	T	مجموع
2030	0	2030	0	0	0	88	0	88	54	0	54	1888	0	1888	M	ذكور
4462	0	4462	0	0	0	0	0	0	830	0	830	3632	0	3632	F	اناث
6492	0	6492	0	0	0	88	0	88	884	0	884	5520	0	5520	T	مجموع

توزيع المعلمين حسب السلطة والمديرية والجنس والمرحلة للعام ٢٠١٥-٢٠١٦

Distribution of Teachers by Authority, Directorate, Gender & Cycle for The Year 2015-2016

المجموع العام				وكالة الغوث الدولية				حكومية اخرى				مدارس خاصة				وزارة التربية والتعليم				الجنس Gender	المديرية Directorate
Grand Total				UNRWA				Other Governmental				Private Schools				Ministry of Education					
مجموع Total	ثانوي Secondary	اساسي Basic	روضة Kindergarten	مجموع Total	ثانوي Secondary	اساسي Basic	روضة Kindergarten	مجموع Total	ثانوي Secondary	اساسي Basic	روضة Kindergarten	مجموع Total	ثانوي Secondary	اساسي Basic	روضة Kindergarten	مجموع Total	ثانوي Secondary	اساسي Basic	روضة Kindergarten		
788	151	637	0	0	0	0	0	49	10	39	0	20	2	18	0	719	139	580	0	M ذكور	الكرك Karak
1694	193	1361	140	0	0	0	0	0	0	0	0	364	22	250	92	1330	171	1111	48	F اناث	
2482	344	1998	140	0	0	0	0	49	10	39	0	384	24	268	92	2049	310	1691	48	T مجموع	
296	49	247	0	0	0	0	0	0	0	0	0	0	0	0	0	296	49	247	0	M ذكور	الأغوار الجنوبية South Gour
571	50	458	63	0	0	0	0	0	0	0	0	41	0	0	41	530	50	458	22	F اناث	
867	99	705	63	0	0	0	0	0	0	0	0	41	0	0	41	826	99	705	22	T مجموع	
412	90	322	0	0	0	0	0	39	6	33	0	0	0	0	0	373	84	289	0	M ذكور	القصر Qasr
841	72	716	53	0	0	0	0	0	0	0	0	72	0	56	16	769	72	660	37	F اناث	
1253	162	1038	53	0	0	0	0	39	6	33	0	72	0	56	16	1142	156	949	37	T مجموع	
534	106	428	0	0	0	0	0	0	0	0	0	34	9	25	0	500	97	403	0	M ذكور	المزار الجنوبي South Mazar
1356	119	1109	128	0	0	0	0	0	0	0	0	353	7	240	106	1003	112	869	22	F اناث	
1890	225	1537	128	0	0	0	0	0	0	0	0	387	16	265	106	1503	209	1272	22	T مجموع	
2030	396	1634	0	0	0	0	0	88	16	72	0	54	11	43	0	1888	369	1519	0	M ذكور	المجموع Total
4462	434	3644	384	0	0	0	0	0	0	0	0	830	29	546	255	3632	405	3098	129	F اناث	
6492	830	5278	384	0	0	0	0	88	16	72	0	884	40	589	255	5520	774	4617	129	T مجموع	

توزيع المعلمين حسب السلطة والمديرية والتأهيل للعام ٢٠١٦-٢٠١٥
Distribution of Teachers by Authority, Directorate, Qualification for The Year 2015-2016

المجموع العام			وكالة الغوث الدولية			حكومية اخرى			مدارس خاصة			وزارة التربية والتعليم			المديرية Directorate
Grand Total			UNRWA			Other Governmental			Private Schools			Ministry of Education			
المجموع Total	غير مؤهلين Non-Qualified	مؤهلين Qualified	المجموع Total	غير مؤهلين Non-Qualified	مؤهلين Qualified	المجموع Total	غير مؤهلين Non-Qualified	مؤهلين Qualified	المجموع Total	غير مؤهلين Non-Qualified	مؤهلين Qualified	المجموع Total	غير مؤهلين Non-Qualified	مؤهلين Qualified	
2482	406	2076	0	0	0	49	8	41	384	78	306	2049	320	1729	الكرك Karak
867	117	750	0	0	0	0	0	0	41	17	24	826	100	726	الأغوار الجنوبية South Gour
1253	146	1107	0	0	0	39	1	38	72	13	59	1142	132	1010	القصر Qasr
1890	277	1613	0	0	0	0	0	0	387	44	343	1503	233	1270	المزار الجنوبي South Mazar
6492	946	5546	0	0	0	88	9	79	884	152	732	5520	785	4735	المجموع Total

Note : Qualified teachers : Those who hold bachelor degree & above

ملاحظة المعلمون المؤهلون : المعلمون الذين يحملون درجة البكالوريوس فما فوق

توزيع الطلبة حسب السلطة والمديرية والجنس والملكية للعام ٢٠١٥-٢٠١٦

Distribution of Students by Authority, Directorate, Gender & Ownership for The Year 2015-2016

المجموع العام			وكالة الغوث الدولية			حكومية اخرى			مدارس خاصة			وزارة التربية والتعليم			الجنس Gender	المديرية Directorate
Grand Total			UNRWA			Other Governmental			Private Schools			Ministry of Education				
مجموع Total	مستأجر Rented	ملك Owned	مجموع Total	مستأجر Rented	ملك Owned	مجموع Total	مستأجر Rented	ملك Owned	مجموع Total	مستأجر Rented	ملك Owned	مجموع Total	مستأجر Rented	ملك Owned		
14353	3507	10846	0	0	0	226	0	226	3339	1707	1632	10788	1800	8988	M	ذكور
13659	2590	11069	0	0	0	0	0	0	2311	1302	1009	11348	1288	10060	F	اناث
28012	6097	21915	0	0	0	226	0	226	5650	3009	2641	22136	3088	19048	T	مجموع
7199	185	7014	0	0	0	0	0	0	274	184	90	6925	1	6924	M	ذكور
7192	526	6666	0	0	0	0	0	0	244	159	85	6948	367	6581	F	اناث
14391	711	13680	0	0	0	0	0	0	518	343	175	13873	368	13505	T	مجموع
6051	1194	4857	0	0	0	88	0	88	499	154	345	5464	1040	4424	M	ذكور
5727	1032	4695	0	0	0	2	0	2	291	95	196	5434	937	4497	F	اناث
11778	2226	9552	0	0	0	90	0	90	790	249	541	10898	1977	8921	T	مجموع
10256	2099	8157	0	0	0	0	0	0	2956	762	2194	7300	1337	5963	M	ذكور
10226	1840	8386	0	0	0	0	0	0	1966	589	1377	8260	1251	7009	F	اناث
20482	3939	16543	0	0	0	0	0	0	4922	1351	3571	15560	2588	12972	T	مجموع
37859	6985	30874	0	0	0	314	0	314	7068	2807	4261	30477	4178	26299	M	ذكور
36804	5988	30816	0	0	0	2	0	2	4812	2145	2667	31990	3843	28147	F	اناث
74663	12973	61690	0	0	0	316	0	316	11880	4952	6928	62467	8021	54446	T	مجموع

توزيع الطلبة حسب السلطة والمديرية والجنس والفترة للعام ٢٠١٦-٢٠١٥

Distribution of Students by Authority, Directorate, Gender & Shifts for The Year 2015-2016

المجموع العام			وكالة الغوث الدولية			حكومية اخرى			مدارس خاصة			وزارة التربية والتعليم			الجنس Gender	المديرية Directorate
Grand Total			UNRWA			Other Governmental			Private Schools			Ministry of Education				
مجموع Total	فترتين double shift	فترة One shift	مجموع Total	فترتين double shift	فترة One shift	مجموع Total	فترتين double shift	فترة One shift	مجموع Total	فترتين double shift	فترة One shift	مجموع Total	فترتين double shift	فترة One shift		
14353	0	14353	0	0	0	226	0	226	3339	0	3339	10788	0	10788	M ذكور	الكرك Karak
13659	0	13659	0	0	0	0	0	0	2311	0	2311	11348	0	11348	F اناث	
28012	0	28012	0	0	0	226	0	226	5650	0	5650	22136	0	22136	T مجموع	
7199	0	7199	0	0	0	0	0	0	274	0	274	6925	0	6925	M ذكور	الأغوار الجنوبية South Gour
7192	0	7192	0	0	0	0	0	0	244	0	244	6948	0	6948	F اناث	
14391	0	14391	0	0	0	0	0	0	518	0	518	13873	0	13873	T مجموع	
6051	0	6051	0	0	0	88	0	88	499	0	499	5464	0	5464	M ذكور	القصر Qasr
5727	0	5727	0	0	0	2	0	2	291	0	291	5434	0	5434	F اناث	
11778	0	11778	0	0	0	90	0	90	790	0	790	10898	0	10898	T مجموع	
10256	0	10256	0	0	0	0	0	0	2956	0	2956	7300	0	7300	M ذكور	المزار الجنوبي South Mazar
10226	0	10226	0	0	0	0	0	0	1966	0	1966	8260	0	8260	F اناث	
20482	0	20482	0	0	0	0	0	0	4922	0	4922	15560	0	15560	T مجموع	
37859	0	37859	0	0	0	314	0	314	7068	0	7068	30477	0	30477	M ذكور	المجموع Total
36804	0	36804	0	0	0	2	0	2	4812	0	4812	31990	0	31990	F اناث	
74663	0	74663	0	0	0	316	0	316	11880	0	11880	62467	0	62467	T مجموع	

توزيع الطلاب حسب السلطة والمديرية والجنس والمرحلة للعام ٢٠١٥-٢٠١٦

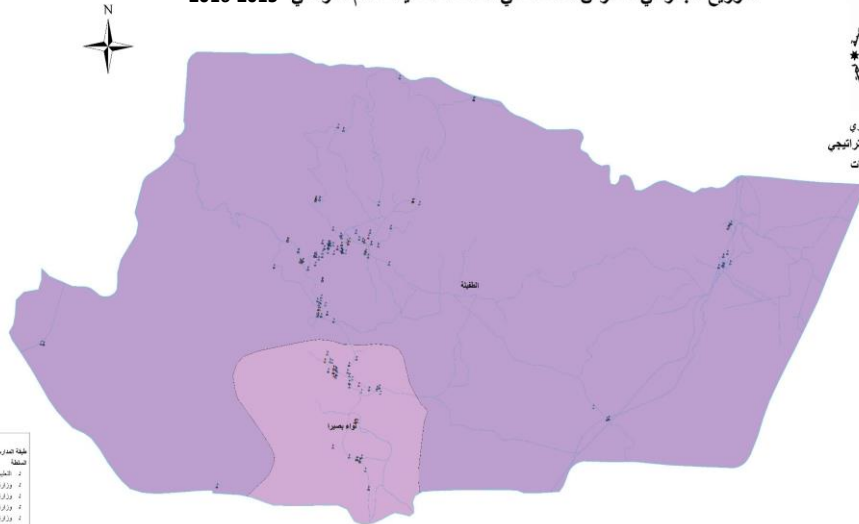
Distribution of Students by Authority, Directorate, Gender & Cycle for The Year 2015-2016

المجموع العام				وكالة الغوث الدولية				حكومية اخرى				مدارس خاصة				وزارة التربية والتعليم				الجنس Gender	المديرية Directorate
Grand Total				UNRWA				Other Governmental				Private Schools				Ministry of Education					
مجموع Total	ثانوي Secondary	اساسي Basic	روضة Kindergarten	مجموع Total	ثانوي Secondary	اساسي Basic	روضة Kindergarten	مجموع Total	ثانوي Secondary	اساسي Basic	روضة Kindergarten	مجموع Total	ثانوي Secondary	اساسي Basic	روضة Kindergarten	مجموع Total	ثانوي Secondary	اساسي Basic	روضة Kindergarten		
14353	1419	11804	1130	0	0	0	0	226	75	151	0	3339	97	2511	731	10788	1247	9142	399	M ذكور	الكرك Karak
13659	1553	10998	1108	0	0	0	0	0	0	0	0	2311	110	1535	666	11348	1443	9463	442	F اناث	
28012	2972	22802	2238	0	0	0	0	226	75	151	0	5650	207	4046	1397	22136	2690	18605	841	T مجموع	
7199	528	6164	507	0	0	0	0	0	0	0	0	274	0	0	274	6925	528	6164	233	M ذكور	الأغوار الجنوبية South Gour
7192	557	6151	484	0	0	0	0	0	0	0	0	244	0	0	244	6948	557	6151	240	F اناث	
14391	1085	12315	991	0	0	0	0	0	0	0	0	518	0	0	518	13873	1085	12315	473	T مجموع	
6051	708	5002	341	0	0	0	0	88	15	73	0	499	0	429	70	5464	693	4500	271	M ذكور	القصر Qasr
5727	655	4714	358	0	0	0	0	2	0	2	0	291	0	226	65	5434	655	4486	293	F اناث	
11778	1363	9716	699	0	0	0	0	90	15	75	0	790	0	655	135	10898	1348	8986	564	T مجموع	
10256	904	8486	866	0	0	0	0	0	0	0	0	2956	63	2163	730	7300	841	6323	136	M ذكور	المزار الجنوبي South Mazar
10226	1226	8192	808	0	0	0	0	0	0	0	0	1966	71	1209	686	8260	1155	6983	122	F اناث	
20482	2130	16678	1674	0	0	0	0	0	0	0	0	4922	134	3372	1416	15560	1996	13306	258	T مجموع	
37859	3559	31456	2844	0	0	0	0	314	90	224	0	7068	160	5103	1805	30477	3309	26129	1039	M ذكور	المجموع Total
36804	3991	30055	2758	0	0	0	0	2	0	2	0	4812	181	2970	1661	31990	3810	27083	1097	F اناث	
74663	7550	61511	5602	0	0	0	0	316	90	226	0	11880	341	8073	3466	62467	7119	53212	2136	T مجموع	


التوزيع الجغرافي لمدارس المملكة في محافظة الطفيلة للعام الدراسي 2015-2016



إدارة التخطيط والبحث التربوي
مديرية السياسات والتخطيط الاستراتيجي
قسم إدارة نظام المعلومات



- مفتاح الخريطة
- خط الحدود بين محافظتي الطفيلة والعمان
 - خط الحدود بين محافظتي الطفيلة والاردن
 - وزارة التربية والتعليم
 - وزارة التعليم العالي
 - وزارة التنمية الاجتماعية
 - وكالة القوات الجوية
 - شبكة الطرق في الطفيلة
 - خطه معلومات التربية والتعليم
 - الطفيلة
 - إربد



توزيع المدارس حسب السلطة والمديرية والجنس والملكية للعام ٢٠١٥-٢٠١٦

Distribution of Schools by Authority, Directorate, Gender & Ownership for The Year 2015-2016

المجموع العام			وكالة الغوث الدولية			حكومية اخرى			مدارس خاصة			وزارة التربية والتعليم			الجنس Gender	المديرية Directorate
Grand Total			UNRWA			Other Governmental			Private Schools			Ministry of Education				
مجموع Total	مستأجر Rented	ملك Owned	مجموع Total	مستأجر Rented	ملك Owned	مجموع Total	مستأجر Rented	ملك Owned	مجموع Total	مستأجر Rented	ملك Owned	مجموع Total	مستأجر Rented	ملك Owned		
30	4	26	0	0	0	0	0	0	0	0	0	30	4	26	M ذكور	الطفيلة Tafila
7	2	5	0	0	0	0	0	0	0	0	0	7	2	5	F اناث	
72	24	48	0	0	0	0	0	0	20	6	14	52	18	34	Co مختلطة	
109	30	79	0	0	0	0	0	0	20	6	14	89	24	65	T مجموع	
12	3	9	0	0	0	1	0	1	0	0	0	11	3	8	M ذكور	لواء بصيرا Bsaira
2	0	2	0	0	0	0	0	0	0	0	0	2	0	2	F اناث	
29	13	16	0	0	0	0	0	0	9	5	4	20	8	12	Co مختلطة	
43	16	27	0	0	0	1	0	1	9	5	4	33	11	22	T مجموع	
42	7	35	0	0	0	1	0	1	0	0	0	41	7	34	M ذكور	مجموع Total
9	2	7	0	0	0	0	0	0	0	0	0	9	2	7	F اناث	
101	37	64	0	0	0	0	0	0	29	11	18	72	26	46	Co مختلطة	
152	46	106	0	0	0	1	0	1	29	11	18	122	35	87	T مجموع	

توزيع المدارس حسب السلطة والمديرية والجنس والفترة للعام ٢٠١٥-٢٠١٦

Distribution of Schools by Authority, Directorate, Gender & Shifts for The Year 2015-2016

المجموع العام			وكالة الغوث الدولية			حكومية اخرى			مدارس خاصة			وزارة التربية والتعليم			الجنس Gender	المديرية Directorate
Grand Total			UNRWA			Other Governmental			Private Schools			Ministry of Education				
مجموع Total	فترتين double shif	فترة One shift	مجموع Total	فترتين double shif	فترة One shift	مجموع Total	فترتين double shif	فترة One shift	مجموع Total	فترتين double shif	فترة One shift	مجموع Total	فترتين double shif	فترة One shift		
30	0	30	0	0	0	0	0	0	0	0	0	30	0	30	M ذكور	الطفيلة Tafila
7	0	7	0	0	0	0	0	0	0	0	0	7	0	7	F اناث	
72	0	72	0	0	0	0	0	0	20	0	20	52	0	52	Co مختلطة	
109	0	109	0	0	0	0	0	0	20	0	20	89	0	89	T مجموع	
12	0	12	0	0	0	1	0	1	0	0	0	11	0	11	M ذكور	لواء بصيرا Bsaira
2	0	2	0	0	0	0	0	0	0	0	0	2	0	2	F اناث	
29	0	29	0	0	0	0	0	0	9	0	9	20	0	20	Co مختلطة	
43	0	43	0	0	0	1	0	1	9	0	9	33	0	33	T مجموع	
42	0	42	0	0	0	1	0	1	0	0	0	41	0	41	M ذكور	مجموع Total
9	0	9	0	0	0	0	0	0	0	0	0	9	0	9	F اناث	
101	0	101	0	0	0	0	0	0	29	0	29	72	0	72	Co مختلطة	
152	0	152	0	0	0	1	0	1	29	0	29	122	0	122	T مجموع	

توزيع المدارس حسب السلطة والمديرية والجنس والمرحلة للعام ٢٠١٥-٢٠١٦

Distribution of Schools by Authority, Directorate, Gender & Cycle Schools for The Year 2015-2016

المجموع العام				وكالة الغوث الدولية				حكومية اخرى				مدارس خاصة				وزارة التربية والتعليم				الجنس Gender	المديرية Directorate
Grand Total				UNRWA				Other Governmental				Private Schools				Ministry of Education					
مجموع Total	ثانوي Secondary	اساسي Basic	روضة Kindergarten	مجموع Total	ثانوي Secondary	اساسي Basic	روضة Kindergarten	مجموع Total	ثانوي Secondary	اساسي Basic	روضة Kindergarten	مجموع Total	ثانوي Secondary	اساسي Basic	روضة Kindergarten	مجموع Total	ثانوي Secondary	اساسي Basic	روضة Kindergarten		
30	11	19	0	0	0	0	0	0	0	0	0	0	0	0	0	30	11	19	0	M	ذكور
7	6	1	0	0	0	0	0	0	0	0	0	0	0	0	0	7	6	1	0	F	اناث
72	8	52	12	0	0	0	0	0	0	0	0	20	0	8	12	52	8	44	0	Co	مختلطة
109	25	72	12	0	0	0	0	0	0	0	0	20	0	8	12	89	25	64	0	T	مجموع
12	5	7	0	0	0	0	0	1	1	0	0	0	0	0	0	11	4	7	0	M	ذكور
2	0	2	0	0	0	0	0	0	0	0	0	0	0	0	0	2	0	2	0	F	اناث
29	3	20	6	0	0	0	0	0	0	0	0	9	0	3	6	20	3	17	0	Co	مختلطة
43	8	29	6	0	0	0	0	1	1	0	0	9	0	3	6	33	7	26	0	T	مجموع
42	16	26	0	0	0	0	0	1	1	0	0	0	0	0	0	41	15	26	0	M	ذكور
9	6	3	0	0	0	0	0	0	0	0	0	0	0	0	0	9	6	3	0	F	اناث
101	11	72	18	0	0	0	0	0	0	0	0	29	0	11	18	72	11	61	0	Co	مختلطة
152	33	101	18	0	0	0	0	1	1	0	0	29	0	11	18	122	32	90	0	T	مجموع

توزيع الشعب حسب السلطة والمديرية والجنس والملكية للعام ٢٠١٥-٢٠١٦

Distribution of Class-Units by Authority, Directorate, Gender & Ownership for The Year 2015-2016

المجموع العام			وكالة الغوث الدولية			حكومية اخرى			مدارس خاصة			وزارة التربية والتعليم			الجنس Gender	المديرية Directorate
Grand Total			UNRWA			Other Governmental			Private Schools			Ministry of Education				
مجموع Total	مستأجر Rented	ملك Owned	مجموع Total	مستأجر Rented	ملك Owned	مجموع Total	مستأجر Rented	ملك Owned	مجموع Total	مستأجر Rented	ملك Owned	مجموع Total	مستأجر Rented	ملك Owned		
279	33	246	0	0	0	0	0	0	3	1	2	276	32	244	M ذكور	الطفيلة Tafila
304	43	261	0	0	0	0	0	0	1	0	1	303	43	260	F اناث	
366	108	258	0	0	0	0	0	0	109	27	82	257	81	176	Co مختلطة	
949	184	765	0	0	0	0	0	0	113	28	85	836	156	680	T مجموع	
106	19	87	0	0	0	17	0	17	0	0	0	89	19	70	M ذكور	لواء بصيرا Bsaira
113	21	92	0	0	0	0	0	0	0	0	0	113	21	92	F اناث	
128	53	75	0	0	0	0	0	0	37	19	18	91	34	57	Co مختلطة	
347	93	254	0	0	0	17	0	17	37	19	18	293	74	219	T مجموع	
385	52	333	0	0	0	17	0	17	3	1	2	365	51	314	M ذكور	مجموع Total
417	64	353	0	0	0	0	0	0	1	0	1	416	64	352	F اناث	
494	161	333	0	0	0	0	0	0	146	46	100	348	115	233	Co مختلطة	
1296	277	1019	0	0	0	17	0	17	150	47	103	1129	230	899	T مجموع	

توزيع الشعب حسب السلطة والمديرية والجنس والفترة للعام ٢٠١٥-٢٠١٦

Distribution of Class-Units by Authority, Directorate, Gender & Shifts for the Year 2015-2016

المجموع العام			وكالة الغوث الدولية			حكومية اخرى			مدارس خاصة			وزارة التربية والتعليم			الجنس Gender	المديرية Directorate
Grand Total			UNRWA			Other Governmental			Private Schools			Ministry of Education				
مجموع Total	فترتين double shift	فترة One shift	مجموع Total	فترتين double shift	فترة One shift	مجموع Total	فترتين double shift	فترة One shift	مجموع Total	فترتين double shift	فترة One shift	مجموع Total	فترتين double shift	فترة One shift		
279	0	279	0	0	0	0	0	0	3	0	3	276	0	276	M ذكور	الطفيلة Tafila
304	0	304	0	0	0	0	0	0	1	0	1	303	0	303	F اناث	
366	0	366	0	0	0	0	0	0	109	0	109	257	0	257	Co مختلطة	
949	0	949	0	0	0	0	0	0	113	0	113	836	0	836	T مجموع	
106	0	106	0	0	0	17	0	17	0	0	0	89	0	89	M ذكور	لواء بصيرا Bsaira
113	0	113	0	0	0	0	0	0	0	0	0	113	0	113	F اناث	
128	0	128	0	0	0	0	0	0	37	0	37	91	0	91	Co مختلطة	
347	0	347	0	0	0	17	0	17	37	0	37	293	0	293	T مجموع	
385	0	385	0	0	0	17	0	17	3	0	3	365	0	365	M ذكور	مجموع Total
417	0	417	0	0	0	0	0	0	1	0	1	416	0	416	F اناث	
494	0	494	0	0	0	0	0	0	146	0	146	348	0	348	Co مختلطة	
1296	0	1296	0	0	0	17	0	17	150	0	150	1129	0	1129	T مجموع	

توزيع الشعب في محافظة "الطفيلة" حسب المديرية والجنس والمرحلة في مدارس وزارة التربية والتعليم للعام ٢٠١٥-٢٠١٦

Distribution of Class-Units in "Tafila" Governorate by Directorate, Gender & Cycle in MOE Schools for The Year 2015-2016

وزارة التربية والتعليم Ministry Of Education

المديرية Directorate	مجموع															
	الروضة			الأساسي				الثانوي				المجموع				
	مجموع	مختلطة	اناث	ذكور	مجموع	مختلطة	اناث	ذكور	مجموع	مختلطة	اناث	ذكور	مجموع	مختلطة	اناث	ذكور
	T	Co	F	M	T	Co	F	M	T	Co	F	M	T	Co	F	M
الطفيلة Tafila	29	28	0	1	105	0	53	52	702	229	250	223	836	257	303	276
لواء بصيرا Bsaira	14	13	0	1	40	0	23	17	239	78	90	71	293	91	113	89
المجموع Total	43	41	0	2	145	0	76	69	941	307	340	294	1129	348	416	365

توزيع الشعب في محافظة "الطفيلة" حسب المديرية والجنس والمرحلة في المدارس الخاصة للعام ٢٠١٥-٢٠١٦

Distribution of Class-Units in "Tafila" Governorate by Directorate, Gender & Cycle in Private Schools for The Year 2015-2016

مدارس خاصة Private Schools

المديرية Directorate	مجموع															
	الروضة			الأساسي				الثانوي				المجموع				
	مجموع	مختلطة	اناث	ذكور	مجموع	مختلطة	اناث	ذكور	مجموع	مختلطة	اناث	ذكور	مجموع	مختلطة	اناث	ذكور
	T	Co	F	M	T	Co	F	M	T	Co	F	M	T	Co	F	M
الطفيلة Tafila	53	50	1	2	0	0	0	0	60	59	0	1	113	109	1	3
لواء بصيرا Bsaira	24	24	0	0	0	0	0	0	13	13	0	0	37	37	0	0
المجموع Total	77	74	1	2	0	0	0	0	73	72	0	1	150	146	1	3

توزيع الشعب في محافظة "الطفيلة" حسب المديرية والجنس والمرحلة في المدارس الحكومية الأخرى للعام ٢٠١٥-٢٠١٦

Distribution of Class-Units in "Tafila" Governorate by Directorate, Gender & Cycle in Other Governmental Schools for The Year 2015-2016

حكومية أخرى Other Governmental

المديرية Directorate	مجموع															
	الروضة			الأساسي				الثانوي				المجموع				
	مجموع	مختلطة	اناث	ذكور	مجموع	مختلطة	اناث	ذكور	مجموع	مختلطة	اناث	ذكور	مجموع	مختلطة	اناث	ذكور
	T	Co	F	M	T	Co	F	M	T	Co	F	M	T	Co	F	M
الطفيلة Tafila	0	0	0	0	0	0	0	0	0	0	0	0	0	0	0	0
لواء بصيرا Bsaira	0	0	0	0	4	0	0	4	13	0	0	13	17	0	0	17
المجموع Total	0	0	0	0	4	0	0	4	13	0	0	13	17	0	0	17

توزيع الشعب في محافظة "الطفيلة" حسب المديرية والجنس والمرحلة في مدارس وكالة الغوث للعام ٢٠١٥-٢٠١٦

Distribution of Class-Units in "Tafila" Governorate by Directorate, Gender & Cycle In UNRWA Schools for The Year 2014-2015

وكالة الغوث UNRWA

المديرية Directorate	مجموع															
	الروضة			الأساسي				الثانوي				المجموع				
	مجموع	مختلطة	اناث	ذكور	مجموع	مختلطة	اناث	ذكور	مجموع	مختلطة	اناث	ذكور	مجموع	مختلطة	اناث	ذكور
	T	Co	F	M	T	Co	F	M	T	Co	F	M	T	Co	F	M
الطفيلة Tafila	0	0	0	0	0	0	0	0	0	0	0	0	0	0	0	0
لواء بصيرا Bsaira	0	0	0	0	0	0	0	0	0	0	0	0	0	0	0	0
المجموع Total	0	0	0	0	0	0	0	0	0	0	0	0	0	0	0	0

توزيع الشعب في محافظة "الطفيلة" حسب المديرية والجنس والمرحلة لجميع السلطات للعام ٢٠١٥-٢٠١٦

Distribution of Class-Units in "Tafila" Governorate by Directorate, Gender & Cycle In All Authorities for The Year 2015-2016

جميع السلطات All Auuthorities

المديرية Directorate	مجموع															
	الروضة			الأساسي				الثانوي				المجموع				
	مجموع	مختلطة	اناث	ذكور	مجموع	مختلطة	اناث	ذكور	مجموع	مختلطة	اناث	ذكور	مجموع	مختلطة	اناث	ذكور
	T	Co	F	M	T	Co	F	M	T	Co	F	M	T	Co	F	M
الطفيلة Tafila	82	78	1	3	105	0	53	52	762	288	250	224	949	366	304	279
لواء بصيرا Bsaira	38	37	0	1	44	0	23	21	265	91	90	84	347	128	113	106
المجموع Total	120	115	1	4	149	0	76	73	1027	379	340	308	1296	494	417	385

توزيع المعلمين حسب السلطة والمديرية والجنس والملكية للعام ٢٠١٥-٢٠١٦

Distribution of Teachers by Authority, Directorate, Gender & Ownership for The Year 2015-2016

المجموع العام			وكالة الغوث الدولية			حكومية اخرى			مدارس خاصة			وزارة التربية والتعليم			الجنس Gender	المديرية Directorate
Grand Total			UNRWA			Other Governmental			Private Schools			Ministry of Education				
مجموع Total	مستأجر Rented	ملك Owned	مجموع Total	مستأجر Rented	ملك Owned	مجموع Total	مستأجر Rented	ملك Owned	مجموع Total	مستأجر Rented	ملك Owned	مجموع Total	مستأجر Rented	ملك Owned		
654	72	582	0	0	0	0	0	0	0	0	0	654	72	582	M ذكور	الطفيلة Tafila
1223	272	951	0	0	0	0	0	0	153	37	116	1070	235	835	F اناث	
1877	344	1533	0	0	0	0	0	0	153	37	116	1724	307	1417	T مجموع	
244	41	203	0	0	0	59	0	59	0	0	0	185	41	144	M ذكور	لواء بصيرا Bsaira
415	118	297	0	0	0	0	0	0	46	22	24	369	96	273	F اناث	
659	159	500	0	0	0	59	0	59	46	22	24	554	137	417	T مجموع	
898	113	785	0	0	0	59	0	59	0	0	0	839	113	726	M ذكور	مجموع Total
1638	390	1248	0	0	0	0	0	0	199	59	140	1439	331	1108	F اناث	
2536	503	2033	0	0	0	59	0	59	199	59	140	2278	444	1834	T مجموع	

توزيع المعلمين حسب السلطة والمديرية والجنس والفترة للعام ٢٠١٥-٢٠١٦

Distribution of Teachers by Authority, Directorate, Gender & Shifts for The Year 2015-2016

المجموع العام			وكالة الغوث الدولية			حكومية اخرى			مدارس خاصة			وزارة التربية والتعليم			الجنس Gender	المديرية Directorate
Grand Total			UNRWA			Other Governmental			Private Schools			Ministry of Education				
مجموع Total	فترتين double shift	فترة One shift	مجموع Total	فترتين double shift	فترة One shift	مجموع Total	فترتين double shift	فترة One shift	مجموع Total	فترتين double shift	فترة One shift	مجموع Total	فترتين double shift	فترة One shift		
654	0	654	0	0	0	0	0	0	0	0	0	654	0	654	M ذكور	الطفيلة Tafila
1223	0	1223	0	0	0	0	0	0	153	0	153	1070	0	1070	F اناث	
1877	0	1877	0	0	0	0	0	0	153	0	153	1724	0	1724	T مجموع	
244	0	244	0	0	0	59	0	59	0	0	0	185	0	185	M ذكور	لواء بصيرا Bsaira
415	0	415	0	0	0	0	0	0	46	0	46	369	0	369	F اناث	
659	0	659	0	0	0	59	0	59	46	0	46	554	0	554	T مجموع	
898	0	898	0	0	0	59	0	59	0	0	0	839	0	839	M ذكور	مجموع Total
1638	0	1638	0	0	0	0	0	0	199	0	199	1439	0	1439	F اناث	
2536	0	2536	0	0	0	59	0	59	199	0	199	2278	0	2278	T مجموع	

توزيع المعلمين حسب السلطة والمديرية والجنس والمرحلة للعام ٢٠١٥-٢٠١٦

Distribution of Teachers by Authority, Directorate, Gender & Cycle for The Year 2015-2016

المجموع العام				وكالة الغوث الدولية				حكومية اخرى				مدارس خاصة				وزارة التربية والتعليم				الجنس Gender	المديرية Directorate
Grand Total				UNRWA				Other Governmental				Private Schools				Ministry of Education					
مجموع Total	ثانوي Secondary	اساسي Basic	روضة Kindergarten	مجموع Total	ثانوي Secondary	اساسي Basic	روضة Kindergarten	مجموع Total	ثانوي Secondary	اساسي Basic	روضة Kindergarten	مجموع Total	ثانوي Secondary	اساسي Basic	روضة Kindergarten	مجموع Total	ثانوي Secondary	اساسي Basic	روضة Kindergarten		
654	129	525	0	0	0	0	0	0	0	0	0	0	0	0	0	654	129	525	0	M ذكور	الطفيلة Tafila
1223	126	1011	86	0	0	0	0	0	0	0	0	153	0	96	57	1070	126	915	29	F اناث	
1877	255	1536	86	0	0	0	0	0	0	0	0	153	0	96	57	1724	255	1440	29	T مجموع	
244	72	172	0	0	0	0	0	59	27	32	0	0	0	0	0	185	45	140	0	M ذكور	لواء بصيرا Bsaira
415	46	331	38	0	0	0	0	0	0	0	0	46	0	22	24	369	46	309	14	F اناث	
659	118	503	38	0	0	0	0	59	27	32	0	46	0	22	24	554	91	449	14	T مجموع	
898	201	697	0	0	0	0	0	59	27	32	0	0	0	0	0	839	174	665	0	M ذكور	المجموع Total
1638	172	1342	124	0	0	0	0	0	0	0	0	199	0	118	81	1439	172	1224	43	F اناث	
2536	373	2039	124	0	0	0	0	59	27	32	0	199	0	118	81	2278	346	1889	43	T مجموع	

توزيع المعلمين حسب السلطة والمديرية والتأهيل للعام ٢٠١٥-٢٠١٦

Distribution of Teachers by Authority, Directorate, Qualification for The Year 2015-2016

المجموع العام			وكالة الغوث الدولية			حكومية اخرى			مدارس خاصة			وزارة التربية والتعليم			المديرية Directorate
Grand Total			UNRWA			Other Governmental			Private Schools			Ministry of Education			
المجموع Total	غير مؤهلين Non-Qualified	مؤهلين Qualified	المجموع Total	غير مؤهلين Non-Qualified	مؤهلين Qualified	المجموع Total	غير مؤهلين Non-Qualified	مؤهلين Qualified	المجموع Total	غير مؤهلين Non-Qualified	مؤهلين Qualified	المجموع Total	غير مؤهلين Non-Qualified	مؤهلين Qualified	
1877	256	1621	0	0	0	0	0	0	153	23	130	1724	233	1491	الطفيلة Tafila
659	83	576	0	0	0	59	3	56	46	4	42	554	76	478	لواء بصيرا Bsaira
2536	339	2197	0	0	0	59	3	56	199	27	172	2278	309	1969	مجموع Total

Note : Qualified teachers : Those who hold bachelor degree & above

ملاحظة المعلمون المؤهلون : المعلمون الذين يحملون درجة البكالوريوس فما فوق

توزيع الطلبة حسب السلطة والمديرية والجنس والملكية للعام ٢٠١٦-٢٠١٥

Distribution of Students by Authority, Directorate, Gender & Ownership for The Year 2015-2016

المجموع العام			وكالة الغوث الدولية			حكومية اخرى			مدارس خاصة			وزارة التربية والتعليم			الجنس Gender	المديرية Directorate
Grand Total			UNRWA			Other Governmental			Private Schools			Ministry of Education				
مجموع Total	مستأجر Rented	ملك Owned	مجموع Total	مستأجر Rented	ملك Owned	مجموع Total	مستأجر Rented	ملك Owned	مجموع Total	مستأجر Rented	ملك Owned	مجموع Total	مستأجر Rented	ملك Owned		
10058	1726	8332	0	0	0	0	0	0	1285	303	982	8773	1423	7350	M	الطفيلة Tafila
9991	1639	8352	0	0	0	0	0	0	1066	205	861	8925	1434	7491	F	
20049	3365	16684	0	0	0	0	0	0	2351	508	1843	17698	2857	14841	T	
3701	932	2769	0	0	0	331	0	331	374	211	163	2996	721	2275	M	لواء بصيرا Bsaira
3674	750	2924	0	0	0	0	0	0	298	162	136	3376	588	2788	F	
7375	1682	5693	0	0	0	331	0	331	672	373	299	6372	1309	5063	T	
13759	2658	11101	0	0	0	331	0	331	1659	514	1145	11769	2144	9625	M	مجموع Total
13665	2389	11276	0	0	0	0	0	0	1364	367	997	12301	2022	10279	F	
27424	5047	22377	0	0	0	331	0	331	3023	881	2142	24070	4166	19904	T	

توزيع الطلبة حسب السلطة والمديرية والجنس والفترة للعام ٢٠١٦-٢٠١٥

Distribution of Students by Authority, Directorate, Gender & Shifts for The Year 2015-2016

المجموع العام			وكالة الغوث الدولية			حكومية اخرى			مدارس خاصة			وزارة التربية والتعليم			الجنس Gender	المديرية Directorate
Grand Total			UNRWA			Other Governmental			Private Schools			Ministry of Education				
مجموع Total	فترتين double shift	فترة One shift	مجموع Total	فترتين double shift	فترة One shift	مجموع Total	فترتين double shift	فترة One shift	مجموع Total	فترتين double shift	فترة One shift	مجموع Total	فترتين double shift	فترة One shift		
10058	0	10058	0	0	0	0	0	0	1285	0	1285	8773	0	8773	M	الطفيلة Tafila
9991	0	9991	0	0	0	0	0	0	1066	0	1066	8925	0	8925	F	
20049	0	20049	0	0	0	0	0	0	2351	0	2351	17698	0	17698	T	
3701	0	3701	0	0	0	331	0	331	374	0	374	2996	0	2996	M	لواء بصيرا Bsaira
3674	0	3674	0	0	0	0	0	0	298	0	298	3376	0	3376	F	
7375	0	7375	0	0	0	331	0	331	672	0	672	6372	0	6372	T	
13759	0	13759	0	0	0	331	0	331	1659	0	1659	11769	0	11769	M	مجموع Total
13665	0	13665	0	0	0	0	0	0	1364	0	1364	12301	0	12301	F	
27424	0	27424	0	0	0	331	0	331	3023	0	3023	24070	0	24070	T	

توزيع الطلبة حسب السلطة والمديرية والجنس والمرحلة للعام ٢٠١٥-٢٠١٦

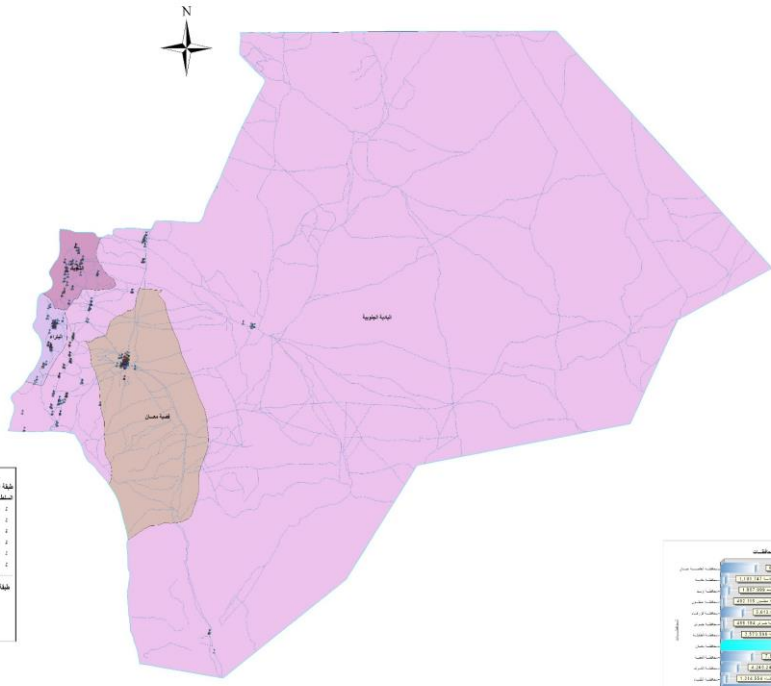
Distribution of Students by Authority, Directorate, Gender & Cycle for The Year 2015-2016

المجموع العام				وكالة الفوث الدولية				حكومية اخرى				مدارس خاصة				وزارة التربية والتعليم				الجنس Gender	المديرية Directorate
Grand Total				UNRWA				Other Governmental				Private Schools				Ministry of Education					
مجموع Total	ثانوي Secondary	اساسي Basic	روضة Kindergarten	مجموع Total	ثانوي Secondary	اساسي Basic	روضة Kindergarten	مجموع Total	ثانوي Secondary	اساسي Basic	روضة Kindergarten	مجموع Total	ثانوي Secondary	اساسي Basic	روضة Kindergarten	مجموع Total	ثانوي Secondary	اساسي Basic	روضة Kindergarten		
10058	977	8252	829	0	0	0	0	0	0	0	0	1285	0	781	504	8773	977	7471	325	M	ذكور
9991	1105	8082	804	0	0	0	0	0	0	0	0	1066	0	568	498	8925	1105	7514	306	F	اناث
20049	2082	16334	1633	0	0	0	0	0	0	0	0	2351	0	1349	1002	17698	2082	14985	631	T	مجموع
3701	306	2965	430	0	0	0	0	331	43	288	0	374	0	99	275	2996	263	2578	155	M	ذكور
3674	420	2861	393	0	0	0	0	0	0	0	0	298	0	57	241	3376	420	2804	152	F	اناث
7375	726	5826	823	0	0	0	0	331	43	288	0	672	0	156	516	6372	683	5382	307	T	مجموع
13759	1283	11217	1259	0	0	0	0	331	43	288	0	1659	0	880	779	11769	1240	10049	480	M	ذكور
13665	1525	10943	1197	0	0	0	0	0	0	0	0	1364	0	625	739	12301	1525	10318	458	F	اناث
27424	2808	22160	2456	0	0	0	0	331	43	288	0	3023	0	1505	1518	24070	2765	20367	938	T	مجموع

التوزيع الجغرافي لمدارس المملكة في محافظة معان للعام الدراسي 2015-2016



إدارة التخطيط والبحث التربوي
مديرية المسوحات والتخطيط الاستراتيجي
قسم إدارة نظام المعلومات



مفتاح الخريطة



خطة المدارس حسب المنطقة المصروقة

المنطقة

- 1 : النجران
- 2 : وادي الأردن
- 3 : وادي الشوبك والشم
- 4 : وادي القصب الانتدابية
- 5 : وادي الفصح
- 6 : منطقة القربان الغربية
- 7 : منطقة الشراخ الغربية

خطة محافظات التربية والتعليم

- 8 : عمان
- 9 : إربد
- 10 : المفرق
- 11 : الطفيلة



توزيع المدارس حسب السلطة والمديرية والجنس والملكية للعام ٢٠١٥-٢٠١٦

Distribution of Schools by Authority, Directorate, Gender & Ownership for The Year 2015-2016

المجموع العام			وكالة الغوث الدولية			حكومية اخرى			مدارس خاصة			وزارة التربية والتعليم			الجنس Gender	المديرية Directorate
Grand Total			UNRWA			Other Governmental			Private Schools			Ministry of Education				
مجموع Total	مستأجر Rented	ملك Owned	مجموع Total	مستأجر Rented	ملك Owned	مجموع Total	مستأجر Rented	ملك Owned	مجموع Total	مستأجر Rented	ملك Owned	مجموع Total	مستأجر Rented	ملك Owned		
18	4	14	0	0	0	5	0	5	0	0	0	13	4	9	M ذكور	معان Ma'an
3	0	3	0	0	0	0	0	0	0	0	0	3	0	3	F اناث	
38	12	26	0	0	0	0	0	0	16	4	12	22	8	14	Co مختلطة	
59	16	43	0	0	0	5	0	5	16	4	12	38	12	26	T مجموع	
22	4	18	0	0	0	0	0	0	0	0	0	22	4	18	M ذكور	البادية الجنوبية South Badia
7	1	6	0	0	0	0	0	0	0	0	0	7	1	6	F اناث	
59	20	39	0	0	0	0	0	0	10	2	8	49	18	31	Co مختلطة	
88	25	63	0	0	0	0	0	0	10	2	8	78	23	55	T مجموع	
12	1	11	0	0	0	2	0	2	0	0	0	10	1	9	M ذكور	البتراء Petra
5	1	4	0	0	0	0	0	0	0	0	0	5	1	4	F اناث	
35	11	24	0	0	0	0	0	0	9	2	7	26	9	17	Co مختلطة	
52	13	39	0	0	0	2	0	2	9	2	7	41	11	30	T مجموع	
14	0	14	0	0	0	1	0	1	1	0	1	12	0	12	M ذكور	الشوبك Al-shobak
2	0	2	0	0	0	0	0	0	0	0	0	2	0	2	F اناث	
22	3	19	0	0	0	0	0	0	3	1	2	19	2	17	Co مختلطة	
38	3	35	0	0	0	1	0	1	4	1	3	33	2	31	T مجموع	
66	9	57	0	0	0	8	0	8	1	0	1	57	9	48	M ذكور	المجموع Total
17	2	15	0	0	0	0	0	0	0	0	0	17	2	15	F اناث	
154	46	108	0	0	0	0	0	0	38	9	29	116	37	79	Co مختلطة	
237	57	180	0	0	0	8	0	8	39	9	30	190	48	142	T مجموع	

توزيع المدارس حسب السلطة والمديرية والجنس والفترة للعام ٢٠١٥-٢٠١٦

Distribution of Schools by Authority, Directorate, Gender & Shifts for The Year 2015-2016

المجموع العام			وكالة الغوث الدولية			حكومية اخرى			مدارس خاصة			وزارة التربية والتعليم			الجنس Gender	المديرية Directorate
Grand Total			UNRWA			Other Governmental			Private Schools			Ministry of Education				
مجموع Total	فترتين double shif	فترة One shift	مجموع Total	فترتين double shif	فترة One shift	مجموع Total	فترتين double shif	فترة One shift	مجموع Total	فترتين double shif	فترة One shift	مجموع Total	فترتين double shif	فترة One shift		
18	0	18	0	0	0	5	0	5	0	0	0	13	0	13	M ذكور	معان Ma'an
3	0	3	0	0	0	0	0	0	0	0	0	3	0	3	F اناث	
38	0	38	0	0	0	0	0	0	16	0	16	22	0	22	Co مختلطة	
59	0	59	0	0	0	5	0	5	16	0	16	38	0	38	T مجموع	
22	0	22	0	0	0	0	0	0	0	0	0	22	0	22	M ذكور	البادية الجنوبية South Badia
7	0	7	0	0	0	0	0	0	0	0	0	7	0	7	F اناث	
59	0	59	0	0	0	0	0	0	10	0	10	49	0	49	Co مختلطة	
88	0	88	0	0	0	0	0	0	10	0	10	78	0	78	T مجموع	
12	0	12	0	0	0	2	0	2	0	0	0	10	0	10	M ذكور	البتراء Petra
5	0	5	0	0	0	0	0	0	0	0	0	5	0	5	F اناث	
35	0	35	0	0	0	0	0	0	9	0	9	26	0	26	Co مختلطة	
52	0	52	0	0	0	2	0	2	9	0	9	41	0	41	T مجموع	
14	0	14	0	0	0	1	0	1	1	0	1	12	0	12	M ذكور	الشوبك Al-shobak
2	0	2	0	0	0	0	0	0	0	0	0	2	0	2	F اناث	
22	0	22	0	0	0	0	0	0	3	0	3	19	0	19	Co مختلطة	
38	0	38	0	0	0	1	0	1	4	0	4	33	0	33	T مجموع	
66	0	66	0	0	0	8	0	8	1	0	1	57	0	57	M ذكور	المجموع Total
17	0	17	0	0	0	0	0	0	0	0	0	17	0	17	F اناث	
154	0	154	0	0	0	0	0	0	38	0	38	116	0	116	Co مختلطة	
237	0	237	0	0	0	8	0	8	39	0	39	190	0	190	T مجموع	

توزيع المدارس حسب السلطة والمديرية والجنس والمرحلة للعام ٢٠١٥-٢٠١٦

Distribution of Schools by Authority, Directorate, Gender & Cycle Schools for The Year 2015-2016

المجموع العام				وكالة الغوث الدولية				حكومية اخرى				مدارس خاصة				وزارة التربية والتعليم				الجنس Gender	المديرية Directorate
Grand Total				UNRWA				Other Governmental				Private Schools				Ministry of Education					
مجموع Total	ثانوي Secondary	اساسي Basic	روضة Kindergarten	مجموع Total	ثانوي Secondary	اساسي Basic	روضة Kindergarten	مجموع Total	ثانوي Secondary	اساسي Basic	روضة Kindergarten	مجموع Total	ثانوي Secondary	اساسي Basic	روضة Kindergarten	مجموع Total	ثانوي Secondary	اساسي Basic	روضة Kindergarten		
18	9	9	0	0	0	0	0	5	5	0	0	0	0	0	0	13	4	9	0	M ذكور	معان Ma'an
3	2	1	0	0	0	0	0	0	0	0	0	0	0	0	0	3	2	1	0	F اناث	
38	3	27	8	0	0	0	0	0	0	0	0	16	0	8	8	22	3	19	0	Co مختلطة	
59	14	37	8	0	0	0	0	5	5	0	0	16	0	8	8	38	9	29	0	T مجموع	
22	13	9	0	0	0	0	0	0	0	0	0	0	0	0	0	22	13	9	0	M ذكور	البادية الجنوبية South Badia
7	4	3	0	0	0	0	0	0	0	0	0	0	0	0	0	7	4	3	0	F اناث	
59	13	37	9	0	0	0	0	0	0	0	0	10	0	1	9	49	13	36	0	Co مختلطة	
88	30	49	9	0	0	0	0	0	0	0	0	10	0	1	9	78	30	48	0	T مجموع	
12	4	8	0	0	0	0	0	2	2	0	0	0	0	0	0	10	2	8	0	M ذكور	البتراء Petra
5	3	2	0	0	0	0	0	0	0	0	0	0	0	0	0	5	3	2	0	F اناث	
35	4	25	6	0	0	0	0	0	0	0	0	9	0	3	6	26	4	22	0	Co مختلطة	
52	11	35	6	0	0	0	0	2	2	0	0	9	0	3	6	41	9	32	0	T مجموع	
14	3	11	0	0	0	0	0	1	1	0	0	1	1	0	0	12	1	11	0	M ذكور	الشوبك Al-shobak
2	2	0	0	0	0	0	0	0	0	0	0	0	0	0	0	2	2	0	0	F اناث	
22	2	17	3	0	0	0	0	0	0	0	0	3	0	0	3	19	2	17	0	Co مختلطة	
38	7	28	3	0	0	0	0	1	1	0	0	4	1	0	3	33	5	28	0	T مجموع	
66	29	37	0	0	0	0	0	8	8	0	0	1	1	0	0	57	20	37	0	M ذكور	المجموع Total
17	11	6	0	0	0	0	0	0	0	0	0	0	0	0	0	17	11	6	0	F اناث	
154	22	106	26	0	0	0	0	0	0	0	0	38	0	12	26	116	22	94	0	Co مختلطة	
237	62	149	26	0	0	0	0	8	8	0	0	39	1	12	26	190	53	137	0	T مجموع	

توزيع الشعب حسب السلطة والمديرية والجنس والملكية للعام ٢٠١٥-٢٠١٦

Distribution of Class-Units by Authority, Directorate, Gender & Ownership for The Year 2015-2016

المجموع العام			وكالة الغوث الدولية			حكومية اخرى			مدارس خاصة			وزارة التربية والتعليم			الجنس Gender	المديرية Directorate
Grand Total			UNRWA			Other Governmental			Private Schools			Ministry of Education				
مجموع Total	مستأجر Rented	ملك Owned	مجموع Total	مستأجر Rented	ملك Owned	مجموع Total	مستأجر Rented	ملك Owned	مجموع Total	مستأجر Rented	ملك Owned	مجموع Total	مستأجر Rented	ملك Owned		
231	21	210	0	0	0	95	0	95	7	1	6	129	20	109	M ذكور	معان Ma'an
158	17	141	0	0	0	0	0	0	6	0	6	152	17	135	F اناث	
214	56	158	0	0	0	0	0	0	74	24	50	140	32	108	Co مختلطة	
603	94	509	0	0	0	95	0	95	87	25	62	421	69	352	T مجموع	
170	23	147	0	0	0	0	0	0	2	0	2	168	23	145	M ذكور	البادية الجنوبية South Badia
293	12	281	0	0	0	0	0	0	2	0	2	291	12	279	F اناث	
234	81	153	0	0	0	0	0	0	10	3	7	224	78	146	Co مختلطة	
697	116	581	0	0	0	0	0	0	14	3	11	683	113	570	T مجموع	
100	5	95	0	0	0	19	0	19	1	1	0	80	4	76	M ذكور	البتراء Petra
132	16	116	0	0	0	0	0	0	0	0	0	132	16	116	F اناث	
198	64	134	0	0	0	0	0	0	39	18	21	159	46	113	Co مختلطة	
430	85	345	0	0	0	19	0	19	40	19	21	371	66	305	T مجموع	
82	0	82	0	0	0	6	0	6	2	0	2	74	0	74	M ذكور	الشوبك Al-shobak
91	0	91	0	0	0	0	0	0	0	0	0	91	0	91	F اناث	
96	10	86	0	0	0	0	0	0	3	1	2	93	9	84	Co مختلطة	
269	10	259	0	0	0	6	0	6	5	1	4	258	9	249	T مجموع	
583	49	534	0	0	0	120	0	120	12	2	10	451	47	404	M ذكور	المجموع Total
674	45	629	0	0	0	0	0	0	8	0	8	666	45	621	F اناث	
742	211	531	0	0	0	0	0	0	126	46	80	616	165	451	Co مختلطة	
1999	305	1694	0	0	0	120	0	120	146	48	98	1733	257	1476	T مجموع	

توزيع الشعب حسب السلطة والمديرية والجنس والفترة للعام ٢٠١٥-٢٠١٦

Distribution of Class-Units by Authority, Directorate, Gender & Shifts for The Year 2015-2016

المجموع العام			وكالة الغوث الدولية			حكومية اخرى			مدارس خاصة			وزارة التربية والتعليم			الجنس Gender	المديرية Directorate
Grand Total			UNRWA			Other Governmental			Private Schools			Ministry of Education				
مجموع Total	فترتين double shif	فترة One shift	مجموع Total	فترتين double shif	فترة One shift	مجموع Total	فترتين double shif	فترة One shift	مجموع Total	فترتين double shif	فترة One shift	مجموع Total	فترتين double shif	فترة One shift		
231	0	231	0	0	0	95	0	95	7	0	7	129	0	129	M ذكور	معان Ma'an
158	0	158	0	0	0	0	0	0	6	0	6	152	0	152	F اناث	
214	0	214	0	0	0	0	0	0	74	0	74	140	0	140	Co مختلطة	
603	0	603	0	0	0	95	0	95	87	0	87	421	0	421	T مجموع	
170	0	170	0	0	0	0	0	0	2	0	2	168	0	168	M ذكور	البادية الجنوبية South Badia
293	0	293	0	0	0	0	0	0	2	0	2	291	0	291	F اناث	
234	0	234	0	0	0	0	0	0	10	0	10	224	0	224	Co مختلطة	
697	0	697	0	0	0	0	0	0	14	0	14	683	0	683	T مجموع	
100	0	100	0	0	0	19	0	19	1	0	1	80	0	80	M ذكور	البتراء Petra
132	0	132	0	0	0	0	0	0	0	0	0	132	0	132	F اناث	
198	0	198	0	0	0	0	0	0	39	0	39	159	0	159	Co مختلطة	
430	0	430	0	0	0	19	0	19	40	0	40	371	0	371	T مجموع	
82	0	82	0	0	0	6	0	6	2	0	2	74	0	74	M ذكور	الشوبك Al-shobak
91	0	91	0	0	0	0	0	0	0	0	0	91	0	91	F اناث	
96	0	96	0	0	0	0	0	0	3	0	3	93	0	93	Co مختلطة	
269	0	269	0	0	0	6	0	6	5	0	5	258	0	258	T مجموع	
583	0	583	0	0	0	120	0	120	12	0	12	451	0	451	M ذكور	المجموع Total
674	0	674	0	0	0	0	0	0	8	0	8	666	0	666	F اناث	
742	0	742	0	0	0	0	0	0	126	0	126	616	0	616	Co مختلطة	
1999	0	1999	0	0	0	120	0	120	146	0	146	1733	0	1733	T مجموع	

توزيع الشعب في محافظة "معان" حسب المديرية والجنس والمرحلة في مدارس وزارة التربية والتعليم للعام ٢٠١٥-٢٠١٦

Distribution of Class-Units in "Ma'an" Governorate by Directorate, Gender & Cycle in MOE Schools for The Year 2015-2016

وزارة التربية والتعليم Ministry Of Education																المديرية Directorate
المجموع Total				الثانوي Secondary				الأساسي Primary				الروضة Kindergarten				
مجموع T	مختلطة Co	إناث F	ذكور M	مجموع T	مختلطة Co	إناث F	ذكور M	مجموع T	مختلطة Co	إناث F	ذكور M	مجموع T	مختلطة Co	إناث F	ذكور M	
421	140	152	129	47	1	24	22	358	124	128	106	16	15	0	1	معان Ma'an
683	224	291	168	57	1	43	13	583	180	248	155	43	43	0	0	البادية الجنوبية South Badia
371	159	132	80	39	0	27	12	301	128	105	68	31	31	0	0	البتراء Petra
258	93	91	74	19	0	13	6	218	72	78	68	21	21	0	0	الشوبك Al-Shobak
1733	616	666	451	162	2	107	53	1460	504	559	397	111	110	0	1	المجموع Total

توزيع الشعب في محافظة "معان" حسب المديرية والجنس والمرحلة في المدارس الخاصة للعام ٢٠١٥-٢٠١٦

Distribution of Class-Units in "Ma'an" Governorate by Directorate, Gender & Cycle in Private Schools for The Year 2015-2016

مدارس خاصة Private Schools																المديرية Directorate
المجموع Total				الثانوي Secondary				الأساسي Primary				الروضة Kindergarten				
مجموع T	مختلطة Co	إناث F	ذكور M	مجموع T	مختلطة Co	إناث F	ذكور M	مجموع T	مختلطة Co	إناث F	ذكور M	مجموع T	مختلطة Co	إناث F	ذكور M	
87	74	6	7	0	0	0	0	56	46	5	5	31	28	1	2	معان Ma'an
14	10	2	2	0	0	0	0	0	0	0	0	14	10	2	2	البادية الجنوبية South Badia
40	39	0	1	0	0	0	0	17	16	0	1	23	23	0	0	البتراء Petra
5	3	0	2	2	0	0	2	0	0	0	0	3	3	0	0	الشوبك Al-Shobak
146	126	8	12	2	0	0	2	73	62	5	6	71	64	3	4	المجموع Total

توزيع الشعب في محافظة "معان" حسب المديرية والجنس والمرحلة في المدارس الحكومية الأخرى للعام ٢٠١٥-٢٠١٦

Distribution of Class-Units in "Ma'an" Governorate by Directorate, Gender & Cycle in Other Governmental Schools for The Year 2015-2016

حكومية أخرى Other Governmental																المديرية Directorate
المجموع Total				الثانوي Secondary				الأساسي Primary				الروضة Kindergarten				
مجموع T	مختلطة Co	إناث F	ذكور M	مجموع T	مختلطة Co	إناث F	ذكور M	مجموع T	مختلطة Co	إناث F	ذكور M	مجموع T	مختلطة Co	إناث F	ذكور M	
95	0	0	95	18	0	0	18	77	0	0	77	0	0	0	0	معان Ma'an
0	0	0	0	0	0	0	0	0	0	0	0	0	0	0	0	البادية الجنوبية South Badia
19	0	0	19	3	0	0	3	16	0	0	16	0	0	0	0	البتراء Petra
6	0	0	6	3	0	0	3	3	0	0	3	0	0	0	0	الشوبك Al-Shobak
120	0	0	120	24	0	0	24	96	0	0	96	0	0	0	0	المجموع Total

توزيع الشعب في محافظة "معان" حسب المديرية والجنس والمرحلة في مدارس وكالة الغوث للعام ٢٠١٥-٢٠١٦

Distribution of Class-Units in "Ma'an" Governorate by Directorate, Gender & Cycle In UNRWA Schools for The Year 2015-2016

وكالة الغوث UNRWA																المديرية Directorate
المجموع Total				الثانوي Secondary				الأساسي Primary				الروضة Kindergarten				
مجموع T	مختلطة Co	إناث F	ذكور M	مجموع T	مختلطة Co	إناث F	ذكور M	مجموع T	مختلطة Co	إناث F	ذكور M	مجموع T	مختلطة Co	إناث F	ذكور M	
0	0	0	0	0	0	0	0	0	0	0	0	0	0	0	0	معان Ma'an
0	0	0	0	0	0	0	0	0	0	0	0	0	0	0	0	البادية الجنوبية South Badia
0	0	0	0	0	0	0	0	0	0	0	0	0	0	0	0	البتراء Petra
0	0	0	0	0	0	0	0	0	0	0	0	0	0	0	0	الشوبك Al-Shobak
0	0	0	0	0	0	0	0	0	0	0	0	0	0	0	0	المجموع Total

توزيع الشعب في محافظة "معان" حسب المديرية والجنس والمرحلة لجميع السلطات للعام ٢٠١٥-٢٠١٦

Distribution of Class-Units in "Ma'an" Governorate by Directorate, Gender & Cycle In All Authorities for The Year 2015-2016

جميع السلطات All Authorities																المديرية Directorate
المجموع Total				الثانوي Secondary				الأساسي Primary				الروضة Kindergarten				
مجموع T	مختلطة Co	إناث F	ذكور M	مجموع T	مختلطة Co	إناث F	ذكور M	مجموع T	مختلطة Co	إناث F	ذكور M	مجموع T	مختلطة Co	إناث F	ذكور M	
603	214	158	231	65	1	24	40	491	170	133	188	47	43	1	3	معان Ma'an
697	234	293	170	57	1	43	13	583	180	248	155	57	53	2	2	البادية الجنوبية South Badia
430	198	132	100	42	0	27	15	334	144	105	85	54	54	0	0	البتراء Petra
269	96	91	82	24	0	13	11	221	72	78	71	24	24	0	0	الشوبك Al-Shobak
1999	742	674	583	188	2	107	79	1629	566	564	499	182	174	3	5	المجموع Total

توزيع المعلمين حسب السلطة والمديرية والجنس والملكية للعام ٢٠١٥-٢٠١٦

Distribution of Teachers by Authority, Directorate, Gender & Ownership for The Year 2015-2016

المجموع العام			وكالة الغوث الدولية			حكومية اخرى			مدارس خاصة			وزارة التربية والتعليم			الجنس Gender	المديرية Directorate
Grand Total			UNRWA			Other Governmental			Private Schools			Ministry of Education				
مجموع Total	مستأجر Rented	ملك Owned	مجموع Total	مستأجر Rented	ملك Owned	مجموع Total	مستأجر Rented	ملك Owned	مجموع Total	مستأجر Rented	ملك Owned	مجموع Total	مستأجر Rented	ملك Owned		
552	33	519	0	0	0	267	0	267	0	0	0	285	33	252	M ذكور	معان Ma'an
652	115	537	0	0	0	0	0	0	111	28	83	541	87	454	F اناث	
1204	148	1056	0	0	0	267	0	267	111	28	83	826	120	706	T مجموع	
272	15	257	0	0	0	0	0	0	0	0	0	272	15	257	M ذكور	البادية الجنوبية South Badia
849	159	690	0	0	0	0	0	0	21	3	18	828	156	672	F اناث	
1121	174	947	0	0	0	0	0	0	21	3	18	1100	171	929	T مجموع	
223	7	216	0	0	0	58	0	58	0	0	0	165	7	158	M ذكور	البتراء Petra
565	124	441	0	0	0	0	0	0	54	26	28	511	98	413	F اناث	
788	131	657	0	0	0	58	0	58	54	26	28	676	105	571	T مجموع	
183	0	183	0	0	0	24	0	24	4	0	4	155	0	155	M ذكور	الشوبك Al-shobak
343	16	327	0	0	0	0	0	0	3	1	2	340	15	325	F اناث	
526	16	510	0	0	0	24	0	24	7	1	6	495	15	480	T مجموع	
1230	55	1175	0	0	0	349	0	349	4	0	4	877	55	822	M ذكور	المجموع Total
2409	414	1995	0	0	0	0	0	0	189	58	131	2220	356	1864	F اناث	
3639	469	3170	0	0	0	349	0	349	193	58	135	3097	411	2686	T مجموع	

توزيع المعلمين حسب السلطة والمديرية والجنس والفترة للعام ٢٠١٥-٢٠١٦
Distribution of Teachers by Authority, Directorate, Gender & Shifts for The Year 2015-2016

المجموع العام			وكالة الغوث الدولية			حكومية اخرى			مدارس خاصة			وزارة التربية والتعليم			الجنس Gender	المديرية Directorate
Grand Total			UNRWA			Other Governmental			Private Schools			Ministry of Education				
مجموع Total	فترتين double shift	فترة One shift	مجموع Total	فترتين double shift	فترة One shift	مجموع Total	فترتين double shift	فترة One shift	مجموع Total	فترتين double shift	فترة One shift	مجموع Total	فترتين double shift	فترة One shift		
552	0	552	0	0	0	267	0	267	0	0	0	285	0	285	M	ذكور
652	0	652	0	0	0	0	0	0	111	0	111	541	0	541	F	اناث
1204	0	1204	0	0	0	267	0	267	111	0	111	826	0	826	T	مجموع
272	0	272	0	0	0	0	0	0	0	0	0	272	0	272	M	ذكور
849	0	849	0	0	0	0	0	0	21	0	21	828	0	828	F	اناث
1121	0	1121	0	0	0	0	0	0	21	0	21	1100	0	1100	T	مجموع
223	0	223	0	0	0	58	0	58	0	0	0	165	0	165	M	ذكور
565	0	565	0	0	0	0	0	0	54	0	54	511	0	511	F	اناث
788	0	788	0	0	0	58	0	58	54	0	54	676	0	676	T	مجموع
183	0	183	0	0	0	24	0	24	4	0	4	155	0	155	M	ذكور
343	0	343	0	0	0	0	0	0	3	0	3	340	0	340	F	اناث
526	0	526	0	0	0	24	0	24	7	0	7	495	0	495	T	مجموع
1230	0	1230	0	0	0	349	0	349	4	0	4	877	0	877	M	ذكور
2409	0	2409	0	0	0	0	0	0	189	0	189	2220	0	2220	F	اناث
3639	0	3639	0	0	0	349	0	349	193	0	193	3097	0	3097	T	مجموع

توزيع المعلمين حسب السلطة والمديرية والجنس والمرحلة للعام ٢٠١٦-٢٠١٥
Distribution of Teachers by Authority, Directorate, Gender & Cycle for The Year 2015-2016

المجموع العام				وكالة الغوث الدولية				حكومية اخرى				مدارس خاصة				وزارة التربية والتعليم				الجنس Gender	المديرية Directorate
Grand Total				UNRWA				Other Governmental				Private Schools				Ministry of Education					
مجموع Total	ثانوي Secondary	اساسي Basic	روضة Kindergarten	مجموع Total	ثانوي Secondary	اساسي Basic	روضة Kindergarten	مجموع Total	ثانوي Secondary	اساسي Basic	روضة Kindergarten	مجموع Total	ثانوي Secondary	اساسي Basic	روضة Kindergarten	مجموع Total	ثانوي Secondary	اساسي Basic	روضة Kindergarten		
552	161	391	0	0	0	0	0	267	102	165	0	0	0	0	0	285	59	226	0	M ذكور	معان Ma'an
652	57	543	52	0	0	0	0	0	0	0	0	111	0	75	36	541	57	468	16	F اناث	
1204	218	934	52	0	0	0	0	267	102	165	0	111	0	75	36	826	116	694	16	T مجموع	
272	36	236	0	0	0	0	0	0	0	0	0	0	0	0	0	272	36	236	0	M ذكور	البادية الجنوبية South Badia
849	86	699	64	0	0	0	0	0	0	0	0	21	0	0	21	828	86	699	43	F اناث	
1121	122	935	64	0	0	0	0	0	0	0	0	21	0	0	21	1100	122	935	43	T مجموع	
223	30	193	0	0	0	0	0	58	6	52	0	0	0	0	0	165	24	141	0	M ذكور	البتراء Petra
565	60	446	59	0	0	0	0	0	0	0	0	54	0	26	28	511	60	420	31	F اناث	
788	90	639	59	0	0	0	0	58	6	52	0	54	0	26	28	676	84	561	31	T مجموع	
183	22	161	0	0	0	0	0	24	6	18	0	4	4	0	0	155	12	143	0	M ذكور	الشوبك Al-shobak
343	26	293	24	0	0	0	0	0	0	0	0	3	0	0	3	340	26	293	21	F اناث	
526	48	454	24	0	0	0	0	24	6	18	0	7	4	0	3	495	38	436	21	T مجموع	
1230	249	981	0	0	0	0	0	349	114	235	0	4	4	0	0	877	131	746	0	M ذكور	المجموع Total
2409	229	1981	199	0	0	0	0	0	0	0	0	189	0	101	88	2220	229	1880	111	F اناث	
3639	478	2962	199	0	0	0	0	349	114	235	0	193	4	101	88	3097	360	2626	111	T مجموع	

توزيع المعلمين حسب السلطة والمديرية والتأهيل للعام ٢٠١٥-٢٠١٦
Distribution of Teachers by Authority, Directorate, Qualification for The Year 2015-2016

المجموع العام			وكالة الغوث الدولية			حكومية اخرى			مدارس خاصة			وزارة التربية والتعليم			المديرية Directorate
Grand Total			UNRWA			Other Governmental			Private Schools			Ministry of Education			
المجموع Total	غير مؤهلين Non-Qualified	مؤهلين Qualified	المجموع Total	غير مؤهلين Non-Qualified	مؤهلين Qualified	المجموع Total	غير مؤهلين Non-Qualified	مؤهلين Qualified	المجموع Total	غير مؤهلين Non-Qualified	مؤهلين Qualified	المجموع Total	غير مؤهلين Non-Qualified	مؤهلين Qualified	
1204	134	1070	0	0	0	267	0	267	111	25	86	826	109	717	معان Ma'an
1121	210	911	0	0	0	0	36	-36	21	0	21	1100	174	926	البادية الجنوبية South Badia
788	119	669	0	0	0	58	1	57	54	3	51	676	115	561	البتراء Petra
526	107	419	0	0	0	24	2	22	7	0	7	495	105	390	الشوبك Al-shobak
3639	570	3069	0	0	0	349	39	310	193	28	165	3097	503	2594	المجموع Total

Note : Qualified teachers : Those who hold bachelor degree & above

ملاحظة المعلمون المؤهلون : المعلمون الذين يحملون درجة البكالوريوس فما فوق

توزيع الطلبة حسب السلطة والمديرية والجنس والملكية للعام ٢٠١٥-٢٠١٦

Distribution of Students by Authority, Directorate, Gender & Ownership for The Year 2015-2016

المجموع العام			وكالة الغوث الدولية			حكومية اخرى			مدارس خاصة			وزارة التربية والتعليم			الجنس Gender	المديرية Directorate
Grand Total			UNRWA			Other Governmental			Private Schools			Ministry of Education				
مجموع Total	مستأجر Rented	ملك Owned	مجموع Total	مستأجر Rented	ملك Owned	مجموع Total	مستأجر Rented	ملك Owned	مجموع Total	مستأجر Rented	ملك Owned	مجموع Total	مستأجر Rented	ملك Owned		
7719	886	6833	0	0	0	2388	0	2388	888	296	592	4443	590	3853	M	ذكور
5237	568	4669	0	0	0	0	0	0	676	208	468	4561	360	4201	F	اناث
12956	1454	11502	0	0	0	2388	0	2388	1564	504	1060	9004	950	8054	T	مجموع
4606	1094	3512	0	0	0	0	0	0	61	15	46	4545	1079	3466	M	ذكور
6717	846	5871	0	0	0	0	0	0	70	17	53	6647	829	5818	F	اناث
11323	1940	9383	0	0	0	0	0	0	131	32	99	11192	1908	9284	T	مجموع
4268	744	3524	0	0	0	464	0	464	376	184	192	3428	560	2868	M	ذكور
4497	798	3699	0	0	0	0	0	0	298	138	160	4199	660	3539	F	اناث
8765	1542	7223	0	0	0	464	0	464	674	322	352	7627	1220	6407	T	مجموع
1657	71	1586	0	0	0	83	0	83	99	1	98	1475	70	1405	M	ذكور
1688	66	1622	0	0	0	0	0	0	7	1	6	1681	65	1616	F	اناث
3345	137	3208	0	0	0	83	0	83	106	2	104	3156	135	3021	T	مجموع
18250	2795	15455	0	0	0	2935	0	2935	1424	496	928	13891	2299	11592	M	ذكور
18139	2278	15861	0	0	0	0	0	0	1051	364	687	17088	1914	15174	F	اناث
36389	5073	31316	0	0	0	2935	0	2935	2475	860	1615	30979	4213	26766	T	مجموع

توزيع الطلبة حسب السلطة والمديرية والجنس والفترة للعام ٢٠١٥-٢٠١٦

Distribution of Students by Authority, Directorate, Gender & Shifts for The Year 2015-2016

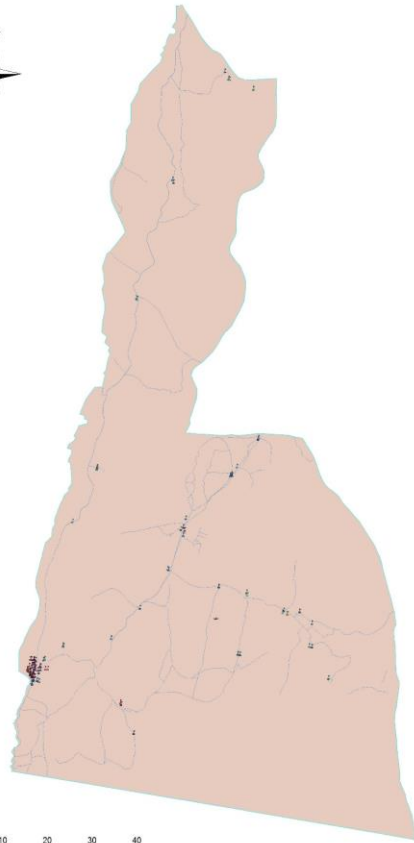
المجموع العام			وكالة الغوث الدولية			حكومية اخرى			مدارس خاصة			وزارة التربية والتعليم			الجنس Gender	المديرية Directorate
Grand Total			UNRWA			Other Governmental			Private Schools			Ministry of Education				
مجموع Total	فترتين double shift	فترة One shift	مجموع Total	فترتين double shift	فترة One shift	مجموع Total	فترتين double shift	فترة One shift	مجموع Total	فترتين double shift	فترة One shift	مجموع Total	فترتين double shift	فترة One shift		
7719	0	7719	0	0	0	2388	0	2388	888	0	888	4443	0	4443	M	ذكور
5237	0	5237	0	0	0	0	0	0	676	0	676	4561	0	4561	F	اناث
12956	0	12956	0	0	0	2388	0	2388	1564	0	1564	9004	0	9004	T	مجموع
4606	0	4606	0	0	0	0	0	0	61	0	61	4545	0	4545	M	ذكور
6717	0	6717	0	0	0	0	0	0	70	0	70	6647	0	6647	F	اناث
11323	0	11323	0	0	0	0	0	0	131	0	131	11192	0	11192	T	مجموع
4268	0	4268	0	0	0	464	0	464	376	0	376	3428	0	3428	M	ذكور
4497	0	4497	0	0	0	0	0	0	298	0	298	4199	0	4199	F	اناث
8765	0	8765	0	0	0	464	0	464	674	0	674	7627	0	7627	T	مجموع
1657	0	1657	0	0	0	83	0	83	99	0	99	1475	0	1475	M	ذكور
1688	0	1688	0	0	0	0	0	0	7	0	7	1681	0	1681	F	اناث
3345	0	3345	0	0	0	83	0	83	106	0	106	3156	0	3156	T	مجموع
18250	0	18250	0	0	0	2935	0	2935	1424	0	1424	13891	0	13891	M	ذكور
18139	0	18139	0	0	0	0	0	0	1051	0	1051	17088	0	17088	F	اناث
36389	0	36389	0	0	0	2935	0	2935	2475	0	2475	30979	0	30979	T	مجموع

توزيع الطلاب حسب السلطة والمديرية والجنس والمرحلة للعام ٢٠١٥-٢٠١٦

Distribution of Students by Authority, Directorate, Gender & Cycle for The Year 2015-2016

المجموع العام				وكالة الغوث الدولية				حكومية اخرى				مدارس خاصة				وزارة التربية والتعليم				الجنس Gender	المديرية Directorate
Grand Total				UNRWA				Other Governmental				Private Schools				Ministry of Education					
مجموع Total	ثانوي Secondary	اساسي Basic	روضة Kindergarten	مجموع Total	ثانوي Secondary	اساسي Basic	روضة Kindergarten	مجموع Total	ثانوي Secondary	اساسي Basic	روضة Kindergarten	مجموع Total	ثانوي Secondary	اساسي Basic	روضة Kindergarten	مجموع Total	ثانوي Secondary	اساسي Basic	روضة Kindergarten		
7719	769	6603	347	0	0	0	0	2388	338	2050	0	888	0	639	249	4443	431	3914	98	M ذكور	معان Ma'an
5237	523	4381	333	0	0	0	0	0	0	0	0	676	0	436	240	4561	523	3945	93	F اناث	
12956	1292	10984	680	0	0	0	0	2388	338	2050	0	1564	0	1075	489	9004	954	7859	191	T مجموع	
4606	123	3988	495	0	0	0	0	0	0	0	0	61	0	0	61	4545	123	3988	434	M ذكور	البادية الجنوبية South Badia
6717	618	5636	463	0	0	0	0	0	0	0	0	70	0	0	70	6647	618	5636	393	F اناث	
11323	741	9624	958	0	0	0	0	0	0	0	0	131	0	0	131	11192	741	9624	827	T مجموع	
4268	257	3494	517	0	0	0	0	464	37	427	0	376	0	124	252	3428	220	2943	265	M ذكور	البتراء Petra
4497	480	3537	480	0	0	0	0	0	0	0	0	298	0	87	211	4199	480	3450	269	F اناث	
8765	737	7031	997	0	0	0	0	464	37	427	0	674	0	211	463	7627	700	6393	534	T مجموع	
1657	202	1319	136	0	0	0	0	83	26	57	0	99	84	8	7	1475	92	1254	129	M ذكور	الشوبك Al-shobak
1688	193	1356	139	0	0	0	0	0	0	0	0	7	0	0	7	1681	193	1356	132	F اناث	
3345	395	2675	275	0	0	0	0	83	26	57	0	106	84	8	14	3156	285	2610	261	T مجموع	
18250	1351	15404	1495	0	0	0	0	2935	401	2534	0	1424	84	771	569	13891	866	12099	926	M ذكور	المجموع Total
18139	1814	14910	1415	0	0	0	0	0	0	0	0	1051	0	523	528	17088	1814	14387	887	F اناث	
36389	3165	30314	2910	0	0	0	0	2935	401	2534	0	2475	84	1294	1097	30979	2680	26486	1813	T مجموع	

التوزيع الجغرافي لمدارس المملكة في محافظة العقبة للعام الدراسي 2015-2016




0 5 10 20 30 40
Kilometers



ادارة التخطيط والبحث التربوي
مديرية السياسات والتخطيط الاستراتيجي
قسم ادارة نظام المعلومات



- خطة العقبة
- خطة مدارس حسب المنطقة المدرسية
 - المنطقة
 - البحر الأحمر
 - وزارة الأوقاف
 - وزارة التربية والتعليم
 - وزارة التعليم العالي
 - وزارة الصحة الاجتماعية
 - وزارة الشؤون البلدية
 - وزارة الشؤون العامة
 - خطة محلات الزراعة والتربية
 - خطة



توزيع المدارس حسب السلطة والمديرية والجنس والملكية للعام ٢٠١٥-٢٠١٦

Distribution of Schools by Authority, Directorate, Gender & Ownership for The Year 2015-2016

المجموع العام			وكالة الغوث الدولية			حكومية اخرى			مدارس خاصة			وزارة التربية والتعليم			الجنس Gender	المديرية Directorate
Grand Total			UNRWA			Other Governmental			Private Schools			Ministry of Education				
مجموع Total	مستأجر Rented	ملك Owned	مجموع Total	مستأجر Rented	ملك Owned	مجموع Total	مستأجر Rented	ملك Owned	مجموع Total	مستأجر Rented	ملك Owned	مجموع Total	مستأجر Rented	ملك Owned		
29	1	28	0	0	0	12	0	12	2	0	2	15	1	14	M	العقبة Aqaba
11	1	10	0	0	0	0	0	0	0	0	0	11	1	10	F	
81	16	65	0	0	0	1	0	1	42	15	27	38	1	37	Co	
121	18	103	0	0	0	13	0	13	44	15	29	64	3	61	T	

توزيع المدارس حسب السلطة والمديرية والجنس والفترة للعام ٢٠١٥-٢٠١٦

Distribution of Schools by Authority, Directorate, Gender & Shifts for The Year 2015-2016

المجموع العام			وكالة الغوث الدولية			حكومية اخرى			مدارس خاصة			وزارة التربية والتعليم			الجنس Gender	المديرية Directorate
Grand Total			UNRWA			Other Governmental			Private Schools			Ministry of Education				
مجموع Total	فترتين double shif	فترة One shift	مجموع Total	فترتين double shif	فترة One shift	مجموع Total	فترتين double shif	فترة One shift	مجموع Total	فترتين double shif	فترة One shift	مجموع Total	فترتين double shif	فترة One shift		
29	0	29	0	0	0	12	0	12	2	0	2	15	0	15	M	العقبة Aqaba
11	0	11	0	0	0	0	0	0	0	0	0	11	0	11	F	
81	0	81	0	0	0	1	0	1	42	0	42	38	0	38	Co	
121	0	121	0	0	0	13	0	13	44	0	44	64	0	64	T	

توزيع المدارس حسب السلطة والمديرية والجنس والمرحلة للعام ٢٠١٥-٢٠١٦

Distribution of Schools by Authority, Directorate, Gender & Cycle Schools for The Year 2015-2016

المجموع العام				وكالة الغوث الدولية				حكومية اخرى				مدارس خاصة				وزارة التربية والتعليم				الجنس Gender	المديرية Directorate
Grand Total				UNRWA				Other Governmental				Private Schools				Ministry of Education					
مجموع Total	ثانوي Secondary	اساسي Basic	روضة Kindergarten	مجموع Total	ثانوي Secondary	اساسي Basic	روضة Kindergarten	مجموع Total	ثانوي Secondary	اساسي Basic	روضة Kindergarten	مجموع Total	ثانوي Secondary	اساسي Basic	روضة Kindergarten	مجموع Total	ثانوي Secondary	اساسي Basic	روضة Kindergarten		
29	14	15	0	0	0	0	0	12	12	0	0	2	0	2	0	15	2	13	0	M ذكور	العقبة Aqaba
11	7	4	0	0	0	0	0	0	0	0	0	0	0	0	0	11	7	4	0	F اناث	
81	23	34	24	0	0	0	0	1	1	0	0	42	5	13	24	38	17	21	0	Co مختلطة	
121	44	53	24	0	0	0	0	13	13	0	0	44	5	15	24	64	26	38	0	T مجموع	

توزيع الشعب حسب السلطة والمديرية والجنس والملكية للعام ٢٠١٦-٢٠١٥

Distribution of Class-Units by Authority, Directorate, Gender & Ownership for The Year 2015-2016

المجموع العام			وكالة الغوث الدولية			حكومية اخرى			مدارس خاصة			وزارة التربية والتعليم			الجنس Gender	المديرية Directorate
Grand Total			UNRWA			Other Governmental			Private Schools			Ministry of Education				
مجموع Total	مستأجر Rented	ملك Owned	مجموع Total	مستأجر Rented	ملك Owned	مجموع Total	مستأجر Rented	ملك Owned	مجموع Total	مستأجر Rented	ملك Owned	مجموع Total	مستأجر Rented	ملك Owned		
490	78	412	0	0	0	171	0	171	110	68	42	209	10	199	M	العقبة Aqaba
532	46	486	0	0	0	0	0	0	86	41	45	446	5	441	F	
629	104	525	0	0	0	5	0	5	361	96	265	263	8	255	Co	
1651	228	1423	0	0	0	176	0	176	557	205	352	918	23	895	T	

توزيع الشعب حسب السلطة والمديرية والجنس والفترة للعام ٢٠١٦-٢٠١٥

Distribution of Class-Units by Authority, Directorate, Gender & Shifts for the Year 2015-2016

المجموع العام			وكالة الغوث الدولية			حكومية اخرى			مدارس خاصة			وزارة التربية والتعليم			الجنس Gender	المديرية Directorate
Grand Total			UNRWA			Other Governmental			Private Schools			Ministry of Education				
مجموع Total	فترتين double shif	فترة One shift	مجموع Total	فترتين double shif	فترة One shift	مجموع Total	فترتين double shif	فترة One shift	مجموع Total	فترتين double shif	فترة One shift	مجموع Total	فترتين double shif	فترة One shift		
490	0	490	0	0	0	171	0	171	110	0	110	209	0	209	M	العقبة Aqaba
532	0	532	0	0	0	0	0	0	86	0	86	446	0	446	F	
629	0	629	0	0	0	5	0	5	361	0	361	263	0	263	Co	
1651	0	1651	0	0	0	176	0	176	557	0	557	918	0	918	T	

توزيع الشعب في محافظة "العقبة" حسب المديرية والجنس والمرحلة في مدارس وزارة التربية والتعليم للعام ٢٠١٥-٢٠١٦

Distribution of Class-Units in "Aqaba" Governorate by Directorate, Gender & Cycle in MOE Schools for The Year 2015-2016

وزارة التربية والتعليم Ministry Of Education																المديرية Directorate
المجموع				الثانوي				الأساسي				الروضة				
مجموع T	مختلطة Co	إناث F	ذكور M	مجموع T	مختلطة Co	إناث F	ذكور M	مجموع T	مختلطة Co	إناث F	ذكور M	مجموع T	مختلطة Co	إناث F	ذكور M	
918	263	446	209	99	2	81	16	753	197	365	191	66	64	0	2	العقبة Aqaba

توزيع الشعب في محافظة "العقبة" حسب المديرية والجنس والمرحلة في المدارس الخاصة للعام ٢٠١٥-٢٠١٦

Distribution of Class-Units in "Aqaba" Governorate by Directorate, Gender & Cycle in Private Schools for The Year 2015-2016

مدارس خاصة Private Schools																المديرية Directorate
المجموع				الثانوي				الأساسي				الروضة				
مجموع T	مختلطة Co	إناث F	ذكور M	مجموع T	مختلطة Co	إناث F	ذكور M	مجموع T	مختلطة Co	إناث F	ذكور M	مجموع T	مختلطة Co	إناث F	ذكور M	
557	361	86	110	23	8	8	7	429	250	77	102	105	103	1	1	العقبة Aqaba

توزيع الشعب في محافظة "العقبة" حسب المديرية والجنس والمرحلة في المدارس الحكومية الأخرى للعام ٢٠١٥-٢٠١٦

Distribution of Class-Units in "Aqaba" Governorate by Directorate, Gender & Cycle in Other Governmental Schools for The

حكومية أخرى Other Governmental																المديرية Directorate
المجموع				الثانوي				الأساسي				الروضة				
مجموع T	مختلطة Co	إناث F	ذكور M	مجموع T	مختلطة Co	إناث F	ذكور M	مجموع T	مختلطة Co	إناث F	ذكور M	مجموع T	مختلطة Co	إناث F	ذكور M	
176	5	0	171	29	2	0	27	147	3	0	144	0	0	0	0	العقبة Aqaba

توزيع الشعب في محافظة "العقبة" حسب المديرية والجنس والمرحلة في مدارس وكالة الغوث للعام ٢٠١٥-٢٠١٦

Distribution of Class-Units in "Aqaba" Governorate by Directorate, Gender & Cycle In UNRWA Schools for The Year 2015-2016

وكالة الغوث UNRWA																المديرية Directorate
المجموع				الثانوي				الأساسي				الروضة				
مجموع T	مختلطة Co	إناث F	ذكور M	مجموع T	مختلطة Co	إناث F	ذكور M	مجموع T	مختلطة Co	إناث F	ذكور M	مجموع T	مختلطة Co	إناث F	ذكور M	
0	0	0	0	0	0	0	0	0	0	0	0	0	0	0	0	العقبة Aqaba

توزيع الشعب في محافظة "العقبة" حسب المديرية والجنس والمرحلة لجميع السلطات للعام ٢٠١٥-٢٠١٦

Distribution of Class-Units in "Aqaba" Governorate by Directorate, Gender & Cycle In All Authorities for The Year 2015-2016

جميع السلطات All Authorities																المديرية Directorate
المجموع				الثانوي				الأساسي				الروضة				
مجموع T	مختلطة Co	إناث F	ذكور M	مجموع T	مختلطة Co	إناث F	ذكور M	مجموع T	مختلطة Co	إناث F	ذكور M	مجموع T	مختلطة Co	إناث F	ذكور M	
1651	629	532	490	151	12	89	50	1329	450	442	437	171	167	1	3	العقبة Aqaba

توزيع المعلمين حسب السلطة والمديرية والجنس والملكية للعام ٢٠١٥-٢٠١٦

Distribution of Teachers by Authority, Directorate, Gender & Ownership for The Year 2015-2016

المجموع العام			وكالة الغوث الدولية			حكومية اخرى			مدارس خاصة			وزارة التربية والتعليم			الجنس Gender	المديرية Directorate
Grand Total			UNRWA			Other Governmental			Private Schools			Ministry of Education				
مجموع Total	مستأجر Rented	ملك Owned	مجموع Total	مستأجر Rented	ملك Owned	مجموع Total	مستأجر Rented	ملك Owned	مجموع Total	مستأجر Rented	ملك Owned	مجموع Total	مستأجر Rented	ملك Owned		
921	32	889	0	0	0	479	0	479	43	21	22	399	11	388	M ذكور	العقبة Aqaba
1965	333	1632	0	0	0	0	0	0	796	299	497	1169	34	1135	F اناث	
2886	365	2521	0	0	0	479	0	479	839	320	519	1568	45	1523	T مجموع	

توزيع المعلمين حسب السلطة والمديرية والجنس والفترة للعام ٢٠١٥-٢٠١٦

Distribution of Teachers by Authority, Directorate, Gender & shifts for The Year 2015-2016

المجموع العام			وكالة الغوث الدولية			حكومية اخرى			مدارس خاصة			وزارة التربية والتعليم			الجنس Gender	المديرية Directorate
Grand Total			UNRWA			Other Governmental			Private Schools			Ministry of Education				
مجموع Total	فترتين double shift	فترة One shift	مجموع Total	فترتين double shift	فترة One shift	مجموع Total	فترتين double shift	فترة One shift	مجموع Total	فترتين double shift	فترة One shift	مجموع Total	فترتين double shift	فترة One shift		
921	0	921	0	0	0	479	0	479	43	0	43	399	0	399	M ذكور	العقبة Aqaba
1965	0	1965	0	0	0	0	0	0	796	0	796	1169	0	1169	F اناث	
2886	0	2886	0	0	0	479	0	479	839	0	839	1568	0	1568	T مجموع	

توزيع المعلمين حسب السلطة والمديرية والجنس والمرحلة للعام ٢٠١٥-٢٠١٦

Distribution of Teachers by Authority, Directorate, Gender & Cycle for The Year 2015-2016

المجموع العام				وكالة الغوث الدولية				حكومية اخرى				مدارس خاصة				وزارة التربية والتعليم				الجنس Gender	المديرية Directorate
Grand Total				UNRWA				Other Governmental				Private Schools				Ministry of Education					
مجموع Total	ثانوي Secondary	اساسي Basic	روضة Kindergarten	مجموع Total	ثانوي Secondary	اساسي Basic	روضة Kindergarten	مجموع Total	ثانوي Secondary	اساسي Basic	روضة Kindergarten	مجموع Total	ثانوي Secondary	اساسي Basic	روضة Kindergarten	مجموع Total	ثانوي Secondary	اساسي Basic	روضة Kindergarten		
921	172	749	0	0	0	0	0	479	127	352	0	43	19	24	0	399	26	373	0	M ذكور	العقبة Aqaba
1965	276	1495	194	0	0	0	0	0	0	0	0	796	64	604	128	1169	212	891	66	F اناث	
2886	448	2244	194	0	0	0	0	479	127	352	0	839	83	628	128	1568	238	1264	66	T مجموع	

توزيع المعلمين حسب السلطة والمديرية والتأهيل للعام ٢٠١٥-٢٠١٦

Distribution of Teachers by Authority, Directorate, Qualification for The Year 2015-2016

المجموع العام			وكالة الغوث الدولية			حكومية اخرى			مدارس خاصة			وزارة التربية والتعليم			المديرية Directorate
Grand Total			UNRWA			Other Governmental			Private Schools			Ministry of Education			
المجموع Total	غير مؤهلين Non-Qualified	مؤهلين Qualified	المجموع Total	غير مؤهلين Non-Qualified	مؤهلين Qualified	المجموع Total	غير مؤهلين Non-Qualified	مؤهلين Qualified	المجموع Total	غير مؤهلين Non-Qualified	مؤهلين Qualified	المجموع Total	غير مؤهلين Non-Qualified	مؤهلين Qualified	
2886	362	2524	0	0	0	479	18	461	839	142	697	1568	202	1366	العقبة Aqaba

Note : Qualified teachers : Those who hold bachelor degree & above

ملاحظة المعلمون المؤهلون : المعلمون الذين يحملون درجة البكالوريوس فما فوق

توزيع الطلبة حسب السلطة والمديرية والجنس والملكية للعام ٢٠١٥-٢٠١٦

Distribution of Students by Authority, Directorate, Gender & Ownership for The Year 2015-2016

المجموع العام			وكالة الغوث الدولية			حكومية اخرى			مدارس خاصة			وزارة التربية والتعليم			الجنس Gender	المديرية Directorate
Grand Total			UNRWA			Other Governmental			Private Schools			Ministry of Education				
مجموع Total	مستأجر Rented	ملك Owned	مجموع Total	مستأجر Rented	ملك Owned	مجموع Total	مستأجر Rented	ملك Owned	مجموع Total	مستأجر Rented	ملك Owned	مجموع Total	مستأجر Rented	ملك Owned		
21041	3147	17894	0	0	0	3313	0	3313	7829	3031	4798	9899	116	9783	M ذكور	العقبة Aqaba
21473	2111	19362	0	0	0	11	0	11	6033	1971	4062	15429	140	15289	F اناث	
42514	5258	37256	0	0	0	3324	0	3324	13862	5002	8860	25328	256	25072	T مجموع	

توزيع الطلبة حسب السلطة والمديرية والجنس والفترة للعام ٢٠١٥-٢٠١٦

Distribution of Students by Authority, Directorate, Gender & Shifts for The Year 2015-2016

المجموع العام			وكالة الغوث الدولية			حكومية اخرى			مدارس خاصة			وزارة التربية والتعليم			الجنس Gender	المديرية Directorate
Grand Total			UNRWA			Other Governmental			Private Schools			Ministry of Education				
مجموع Total	فترتين double shift	فترة One shift	مجموع Total	فترتين double shift	فترة One shift	مجموع Total	فترتين double shift	فترة One shift	مجموع Total	فترتين double shift	فترة One shift	مجموع Total	فترتين double shift	فترة One shift		
21041	0	21041	0	0	0	3313	0	3313	7829	0	7829	9899	0	9899	M ذكور	العقبة Aqaba
21473	0	21473	0	0	0	11	0	11	6033	0	6033	15429	0	15429	F اناث	
42514	0	42514	0	0	0	3324	0	3324	13862	0	13862	25328	0	25328	T مجموع	

توزيع الطلبة حسب السلطة والمديرية والجنس والمرحلة للعام ٢٠١٥-٢٠١٦

Distribution of Students by Authority, Directorate, Gender & Cycle for The Year 2015-2016

المجموع العام				وكالة الغوث الدولية				حكومية اخرى				مدارس خاصة				وزارة التربية والتعليم				الجنس Gender	المديرية Directorate
Grand Total				UNRWA				Other Governmental				Private Schools				Ministry of Education					
مجموع Total	ثانوي Secondary	اساسي Basic	روضة Kindergarten	مجموع Total	ثانوي Secondary	اساسي Basic	روضة Kindergarten	مجموع Total	ثانوي Secondary	اساسي Basic	روضة Kindergarten	مجموع Total	ثانوي Secondary	اساسي Basic	روضة Kindergarten	مجموع Total	ثانوي Secondary	اساسي Basic	روضة Kindergarten		
21041	974	18239	1828	0	0	0	0	3313	335	2978	0	7829	207	6441	1181	9899	432	8820	647	M	ذكور
21473	2112	17587	1774	0	0	0	0	11	4	7	0	6033	276	4675	1082	15429	1832	12905	692	F	اناث Aqaba
42514	3086	35826	3602	0	0	0	0	3324	339	2985	0	13862	483	11116	2263	25328	2264	21725	1339	T	مجموع