



حضرة صاحب الجلالة الهاشمية
الملك عبد الله الثاني بن الحسين المعظم
(حفظه الله ورعاه)



صاحب السمو الملكي

الأمير حسين بن عبد الله الثاني

(ولي العهد المعظم)

وزارة التربية و التعليم

إدارة التخطيط و البحث التربوي
مدير الإدارة : أ. عصام الكساسبة

مديرية السياسات و التخطيط الإستراتيجي
مدير المديرية: أ. رياض الضمور

فريق اعداد التقرير
قسم الإحصاء التربوي
رئيس القسم: محمد رفيق بركات
أحلام الطويل رشما المحتسب بثينة حسونة
شهناز البزور كرم الجمل

رئيس قسم المؤشرات التربوية : علي المحاسيس

اعداد الخرائط المدرسية
قسم الخريطة المدرسية (GIS)
رئيس القسم: د. أحمد عائن وأعضاء القسم

اعداد الموازنة : محمد أبو عمير

الصفحة	محتوى التقرير
11	المقدمة
12	Introduction
13	المملكة خريطة تحتوي التوزيع الجغرافي لمديريات التربية والتعليم في المملكة
14	التفقات الفعلية من موازنة التربية والتعليم حسب مادة الصرف وبرنامج الانفاق لعام 2023
15	السلم التعليمي
16	توزيع الموظفين في مركز الوزارة حسب الخبرة والجنس للعام 2023-2022
17	توزيع الموظفين في مركز الوزارة حسب المؤهل العلمي والجنس للعام 2023-2022
18	توزيع المشرفين في وزارة التربية والتعليم حسب المديرية والجنس للعام 2023-2022
19	خريطة التوزيع الجغرافي للمدارس المملكة على مستوى المحافظات للعام 2021/2022
20	توزيع الطلبة في إقليم الشمال حسب السلطة والمحافظات والجنس في المدن والقرى للعام 2023-2022
21	توزيع الطلبة في إقليم الوسط حسب السلطة والمحافظات والجنس في المدن والقرى للعام 2023-2022
22	توزيع الطلبة في إقليم الجنوب حسب السلطة والمحافظات والجنس في المدن والقرى للعام 2023-2022
23	توزيع المدارس في إقليم الوسط حسب السلطة والمحافظات والجنس في المدن والقرى للعام 2023-2022
24	توزيع المدارس في إقليم الشمال حسب السلطة والمحافظات والجنس في المدن والقرى للعام 2023-2022
25	توزيع المدارس في إقليم الجنوب حسب السلطة والمحافظات والجنس في المدن والقرى للعام 2023-2022
26	توزيع المدارس حسب السلطة والجنس والملكية في المملكة للعام 2023-2022
	توزيع المدارس حسب السلطة والجنس والفترة في المملكة للعام 2023-2022
27	توزيع المدارس حسب السلطة والجنس والمرحلة في المملكة للعام 2023-2022
	توزيع المدارس حسب السلطة والجنس في المدن والقرى للمملكة للعام 2023-2022
28	توزيع المدارس حسب السلطة والفترة والملكية والملكية في المدن والقرى للعام 2023-2022
29	توزيع المدارس في وزارة التربية والتعليم حسب أعلى وأدنى صف للعام 2023-2022
30	توزيع المدارس في وزارة التربية والتعليم حسب فئات عدد الطلبة للعام 2023-2022
31	نسبة مدارس وزارة التربية والتعليم الى مدارس المملكة حسب المحافظه للعام 2023-2022
32	عدد المدارس المملوكة والمستأجرة حسب السلطة والمحافظات وجنس المدرسة للعام 2023-2022
33	عدد المدارس ذات الفترة والفترة حسب السلطة والمحافظات وجنس المدرسة للعام 2023-2022
34	مقارنة احصائية بأعداد المدارس حسب السلطة المشرفة والجنس للسنوات العشر الاخيرة
35	أعداد المدارس حسب السلطة المشرفة
	أعداد المدارس حسب الجنس
36	توزيع الشعب في إقليم الشمال حسب السلطة والمحافظات والجنس في المدن والقرى للعام 2023-2022
37	توزيع الشعب في إقليم الوسط حسب السلطة والمحافظات والجنس في المدن والقرى للعام 2023-2022
38	توزيع الشعب في إقليم الجنوب حسب السلطة والمحافظات والجنس في المدن والقرى للعام 2023-2022
39	توزيع الشعب حسب السلطة والجنس والمرحلة في المملكة للعام 2023-2022
	توزيع الشعب حسب السلطة والجنس في المدن والقرى في المملكة للعام 2023-2022
40	توزيع الشعب حسب السلطة والجنس والملكية في المملكة للعام 2023-2022
41	توزيع الشعب حسب السلطة والجنس والفترة في المملكة للعام 2023-2022
42	توزيع الشعب حسب السلطة والجنس والصف والمرحلة للعام 2023-2022
43	نسب شعب وزارة التربية والتعليم الى شعب المملكة لعام 2023-2022
44	معدل طالب و معلم لكل شعبة حسب السلطة والمحافظات وجنس المدرسة للعام 2023-2022
	معدل طالب لكل شعبة حسب السلطة المشرفة والمحافظات
45	معدل طالب لكل معلم حسب السلطة المشرفة والمحافظات
46	مقارنة إحصائية بأعداد الشعب حسب السلطة المشرفة والجنس للسنوات العشر الاخيرة
47	توزيع المعلمين في إقليم الوسط حسب السلطة والمحافظات والجنس في المدن والقرى للعام 2023-2022
48	توزيع المعلمين في إقليم الشمال حسب السلطة والمحافظات والجنس في المدن والقرى للعام 2023-2022
49	توزيع المعلمين في إقليم الجنوب حسب السلطة والمحافظات والجنس في المدن والقرى للعام 2023-2022
50	توزيع المعلمين حسب السلطة والجنس والملكية في المملكة للعام 2023-2022
	توزيع المعلمين حسب السلطة والجنس والفترة في المملكة للعام 2023-2022
51	توزيع المعلمين حسب السلطة والجنس والمرحلة في المملكة للعام 2023-2022
	توزيع المعلمين حسب السلطة والجنس في المدن والقرى في المملكة للعام 2023-2022
52	توزيع المعلمين في المملكة حسب المحافظة والمديرية والمؤهل العلمي للعام 2023-2022
53	توزيع المعلمين في وزارة التربية والتعليم حسب المحافظة والمديرية والمؤهل العلمي للعام 2023-2022
54	توزيع مدراء المدارس في المملكة حسب الإقليم والمحافظات والمديرية والجنس للعام 2023-2022
55	توزيع الاداريين والفنيين في المدارس حسب السلطة والاقليم والمحافظات والجنس للعام 2023-2022
56	توزيع المعلمين في وزارة التربية والتعليم حسب الإقليم والمحافظات والمديرية والجنس للعام 2023-2022
57	نسب المعلمين وزارة التربية والتعليم الى معلمين المملكة لعام 2023-2022

58	مقارنة إحصائية بأعداد المعلمين حسب السلطة المشرفة والجنس للسنوات العشر الأخيرة
59	توزيع الطلاب حسب السلطة والجنس والملكية في المملكة للعام 2023-2022
	توزيع الطلاب حسب السلطة والجنس والفترة في المملكة للعام 2023-2022
60	توزيع الطلاب حسب السلطة والجنس والمرحلة في المملكة للعام 2023-2022
	توزيع الطلاب حسب السلطة والجنس في المدن والقرى في المملكة للعام 2023-2022
61	توزيع الطلبة في إقليم الوسط حسب السلطة والمحافظة والمديرية والجنسية للعام 2023-2022
62	توزيع الطلبة في إقليم الشمال حسب السلطة والمحافظة والجنسية في المديرية للعام 2023-2022
63	توزيع الطلبة في إقليم الجنوب حسب السلطة والمحافظة والجنسية موزعة مديريات للعام 2023-2022
64	توزيع الطلبة حسب السلطة والجنس والصف للعام 2023-2022
65	نسبة طلبة وزارة التربية والتعليم إلى طلبة المملكة للعام 2023-2022
66	توزيع الطلاب حسب الجنس والصف والفئة العمرية للعام 2023-2022
67	نسب الالتحاق حسب المرحلة والفئة العمرية والجنس للعام 2023-2022
68	توزيع الطلبة المعيدین والمتسرين حسب الصف والجنس للعام 2023-2022
	نسب الإعادة والتسرب حسب الصف والجنس للعام 2023-2022
69	مقارنة إحصائية بأعداد الطلبة حسب السلطة المشرفة والجنس للسنوات العشر الأخيرة
70	مقارنة أعداد الطلبة لسنوات وتوزيع السلطة المشرفة
71	مقارنة إحصائية بأعداد الشعب والطلاب والمعلمين لمرحلة رياض الأطفال حسب الجنس في وزارة التربية والتعليم للسنوات العشر الأخيرة
72	مقارنة إحصائية للشعب والملتحقين في مراكز تعليم الكبار ومحو الأمية حسب الجنس للسنوات العشر الأخيرة
74+73	مقارنة إحصائية بأعداد الطلبة ونسب النجاح في امتحان الثانوية العامة حسب نوع الدراسة والجنس والفرع التعليمي للأعوام الدراسية من عام 2011 وحتى 2022
75	محافظة العاصمة خريطة التوزيع الجغرافي للمدارس المملكة على مستوى المحافظات للعام 2022/2023 / محافظة العاصمة
76	توزيع المدارس حسب السلطة والمديرية والجنس والملكية للعام 2023-2022
77	توزيع المدارس حسب السلطة والمديرية والجنس والفترة للعام 2023-2022
78	توزيع المدارس حسب السلطة والمديرية والجنس والمرحلة للعام 2023-2022
79	توزيع الشعب حسب السلطة والمديرية والجنس والملكية لمحافظة العاصمة للعام 2023-2022
80	توزيع الشعب حسب السلطة والمديرية والجنس والفترة لمحافظة العاصمة للعام 2023-2022
81	توزيع الشعب في محافظة "العاصمة" حسب المديرية والجنس والمرحلة للعام في وزارة التربية والتعليم 2023-2022
82	توزيع الشعب في محافظة "العاصمة" حسب المديرية والجنس والمرحلة للعام في المدارس الخاصة 2023-2022
83	توزيع الشعب في محافظة "العاصمة" حسب المديرية والجنس والمرحلة في المدارس الحكومية الأخرى للعام 2023-2022
84	توزيع الشعب في محافظة "العاصمة" حسب المديرية والجنس والمرحلة في مدارس وكالة الغوث للعام 2023-2022
85	توزيع الشعب في محافظة "العاصمة" حسب المديرية والجنس والمرحلة لجميع السلطات للعام 2023-2022
86	توزيع المعلمين حسب السلطة والمديرية والجنس والملكية لمحافظة العاصمة للعام 2023-2022
87	توزيع المعلمين حسب السلطة والمديرية والجنس والفترة لمحافظة العاصمة للعام 2023-2022
88	توزيع المعلمين حسب السلطة والمديرية والجنس والمرحلة للعام 2023-2022
89	توزيع المعلمين حسب السلطة والمديرية والتأهيل لمحافظة العاصمة للعام 2023-2022
90	توزيع الطلبة حسب السلطة والمديرية والجنس والملكية لمحافظة العاصمة للعام 2023-2022
91	توزيع الطلبة حسب السلطة والمديرية والجنس والفترة لمحافظة العاصمة للعام 2023-2022
92	توزيع الطلبة حسب السلطة والمديرية والجنس والمرحلة لمحافظة العاصمة للعام 2023-2022
93	محافظة البلقاء خريطة التوزيع الجغرافي للمدارس المملكة على مستوى المحافظات للعام 2022/2023 / محافظة البلقاء
94	توزيع المدارس حسب السلطة والمديرية والجنس والملكية للعام 2023-2022
95	توزيع المدارس حسب السلطة والمديرية والجنس والفترة للعام 2023-2022
96	توزيع المدارس حسب السلطة والمديرية والجنس والمرحلة للعام 2023-2022
97	توزيع الشعب حسب السلطة والمديرية والجنس والملكية لمحافظة البلقاء للعام 2023-2022
98	توزيع الشعب حسب السلطة والمديرية والجنس والفترة لمحافظة البلقاء للعام 2023-2022
	توزيع الشعب في محافظة "البلقاء" حسب المديرية والجنس والمرحلة في مدارس وزارة التربية والتعليم للعام 2023-2022
	توزيع الشعب في محافظة "البلقاء" حسب المديرية والجنس والمرحلة في المدارس الخاصة للعام 2023-2022
99	توزيع الشعب في محافظة "البلقاء" حسب المديرية والجنس والمرحلة في المدارس الحكومية الأخرى للعام 2023-2022
	توزيع الشعب في محافظة "البلقاء" حسب المديرية والجنس والمرحلة في مدارس وكالة الغوث للعام 2023-2022
	توزيع الشعب في محافظة "البلقاء" حسب المديرية والجنس والمرحلة لجميع السلطات للعام 2023-2022
100	توزيع المعلمين حسب السلطة والمديرية والجنس والملكية لمحافظة البلقاء للعام 2023-2022
101	توزيع المعلمين حسب السلطة والمديرية والجنس والفترة لمحافظة البلقاء للعام 2023-2022
102	توزيع المعلمين حسب السلطة والمديرية والجنس والمرحلة لمحافظة البلقاء للعام 2023-2022
103	توزيع المعلمين حسب السلطة والمديرية والتأهيل لمحافظة البلقاء للعام 2023-2022
104	توزيع الطلبة حسب السلطة والمديرية والجنس والملكية لمحافظة البلقاء للعام 2023-2022
105	ذ
106	توزيع الطلبة حسب السلطة والمديرية والجنس والمرحلة لمحافظة البلقاء للعام 2023-2022

207	توزيع المعلمين حسب السلطة والمديرية والجنس والملكية لمحافظة معان للعام 2022-2023
208	توزيع المعلمين حسب السلطة والمديرية والجنس والفترة لمحافظة معان للعام 2022-2023
209	توزيع المعلمين حسب السلطة والمديرية والجنس والمرحلة لمحافظة معان للعام 2022-2023
210	توزيع المعلمين حسب السلطة والمديرية والتأهيل لمحافظة معان للعام 2022-2023
211	توزيع الطلبة حسب السلطة والمديرية والجنس والملكية لمحافظة معان للعام 2022-2023
212	توزيع الطلبة حسب السلطة والمديرية والجنس والفترة لمحافظة معان للعام 2022-2023
213	توزيع الطلاب حسب السلطة والمديرية والجنس والمرحلة لمحافظة معان للعام 2022-2023
214	محافظة العقبة خريطة التوزيع الجغرافي للمدارس المملكة على مستوى المحافظات للعام 2022/2023 / محافظة العقبة
215	توزيع المدارس حسب السلطة والمديرية والجنس والملكية لمحافظة العقبة للعام 2022-2023
	توزيع المدارس حسب السلطة والمديرية والجنس والفترة لمحافظة العقبة للعام 2022-2023
216	توزيع المدارس حسب السلطة والمديرية والجنس والمرحلة لمحافظة العقبة للعام 2022-2023
217	توزيع الشعب حسب السلطة والمديرية والجنس والملكية لمحافظة العقبة للعام 2022-2023
	توزيع الشعب حسب السلطة والمديرية والجنس والفترة لمحافظة العقبة للعام 2022-2023
218	توزيع الشعب في محافظة "العقبة" حسب المديرية والجنس والمرحلة في مدارس وزارة التربية والتعليم للعام 2022-2023
	توزيع الشعب في محافظة "العقبة" حسب المديرية والجنس والمرحلة في المدارس الخاصة للعام 2022-2023
	توزيع الشعب في محافظة "العقبة" حسب المديرية والجنس والمرحلة في المدارس الحكومية الأخرى للعام 2022-2023
	توزيع الشعب في محافظة "العقبة" حسب المديرية والجنس والمرحلة في مدارس وكالة الغوث للعام 2022-2023
	توزيع الشعب في محافظة "العقبة" حسب المديرية والجنس والمرحلة لجميع السلطات للعام 2022-2023
219	توزيع المعلمين حسب السلطة والمديرية والجنس والملكية لمحافظة العقبة للعام 2022-2023
	توزيع المعلمين حسب السلطة والمديرية والجنس والفترة لمحافظة العقبة للعام 2022-2023
220	توزيع المعلمين حسب السلطة والمديرية والجنس والمرحلة لمحافظة العقبة للعام 2022-2023
	توزيع المعلمين حسب السلطة والمديرية والتأهيل لمحافظة العقبة للعام 2022-2023
221	توزيع الطلبة حسب السلطة والمديرية والجنس والملكية لمحافظة العقبة للعام 2022-2023
	توزيع الطلبة حسب السلطة والمديرية والجنس والفترة لمحافظة العقبة للعام 2022-2023
221	توزيع الطلبة حسب السلطة والمديرية والجنس والمرحلة لمحافظة العقبة للعام 2022-2023

بسم الله الرحمن الرحيم

مقدمة

يسرُّ وزارة التربية والتعليم في الأردن أن تصدر التقرير الإحصائي السنوي لعام 2023 / 2022 ، زاخرًا بالبيانات الإحصائية الشاملة عن التربية والتعليم مبوبة حسب السلطات التي أسهمت وما تزال تسهم في تسيير دفة التعليم وتطويره، وفي إمداد هذه الأمة بأهم عناصر نهضتها من الشباب العامل المؤمن بربه ووطنه ومليكه .

وقد روعي في إعداد هذا التقرير تنسيق الجداول والبيانات الإحصائية بين مراحل التعليم المتعددة بحيث تكون شاملة ومتكاملة، وتفي بجميع الأغراض الإحصائية التربوية التي تهتم المخططين والباحثين داخل المملكة وخارجها، وتتفق مع التصنيفات المعيارية الدولية.

إن وزارة التربية والتعليم إذ تضع هذا التقرير بين أيدي العاملين في ميادين البحث والتخطيط لتأمل أن يستفاد منه على أوسع نطاق ممكن، وأن يبرز الصورة المشرقة للنهضة التعليمية والتقدم التربوي الكبير الذي وصل إليه الأردن في هذا العهد الزاهر – عهد جلالة الملك عبدالله الثاني بن الحسين حفظه الله ورعاه، والله الموفق.

قسم الإحصاء التربوي

Introduction

The Ministry of Education in Jordan is glad to publish its annual statistical report (2022/2023) including the comprehensive statistical data on education in Jordan. They are classified according to the parties contributed and continue contributing in managing and developing education and providing the nation with its most important renaissance members of working youth who believes in his God, his country and his king.

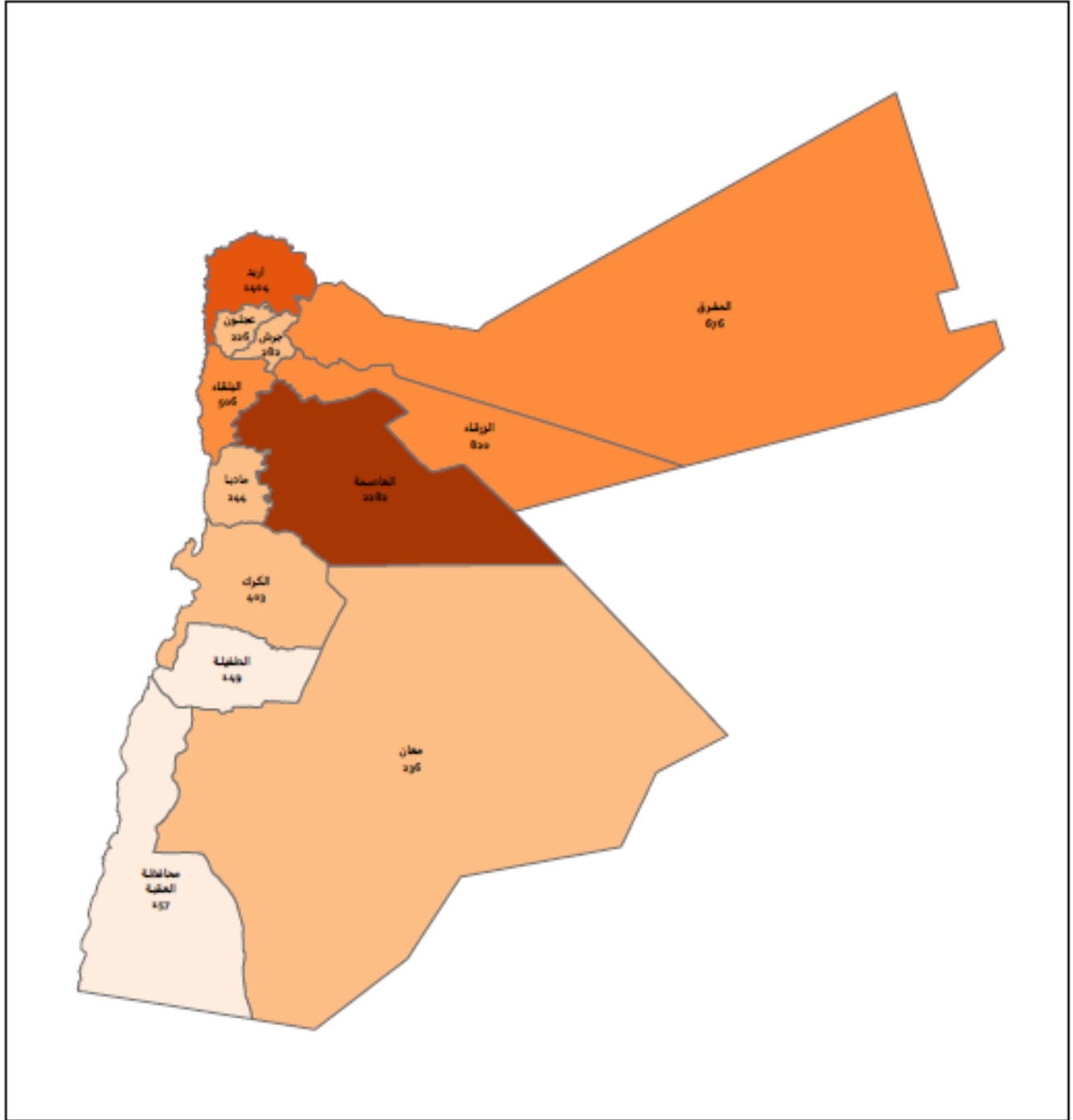
Tables and statistical data between the various education stages in the report were designed in a comprehensive and integrated way that fulfills the educational purposes, which are important to the planners and the researchers inside and outside the Kingdom, and conforms to the international classification standards.

The Ministry of Education is presenting this report to the workers in the domains of research and planning to benefit from it on the widest possible scale and to highlight the bright picture of educational renaissance and the educational development Jordan has already achieved under His Majesty King Abdullah II Ibn Al Hussein; may God bless and protect him.

Division of Educational Statistics


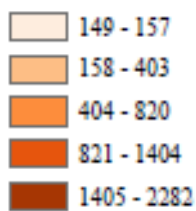


خريطة التوزيع الجغرافي لمدارس المملكة على مستوى المحافظات للعام 2023/2022



المحافظات

عدد المدارس



وزارة التربية والتعليم
إدارة التخطيط والبحث التربوي
قسم الخريطة المدرسية

النفقات الفعلية من موازنة التربية والتعليم حسب مادة الصرف وبرنامج الانفاق لعام 2023
The Ministry of Education Actual Expenditure by Type And Item of Expenditure for The Year 2023

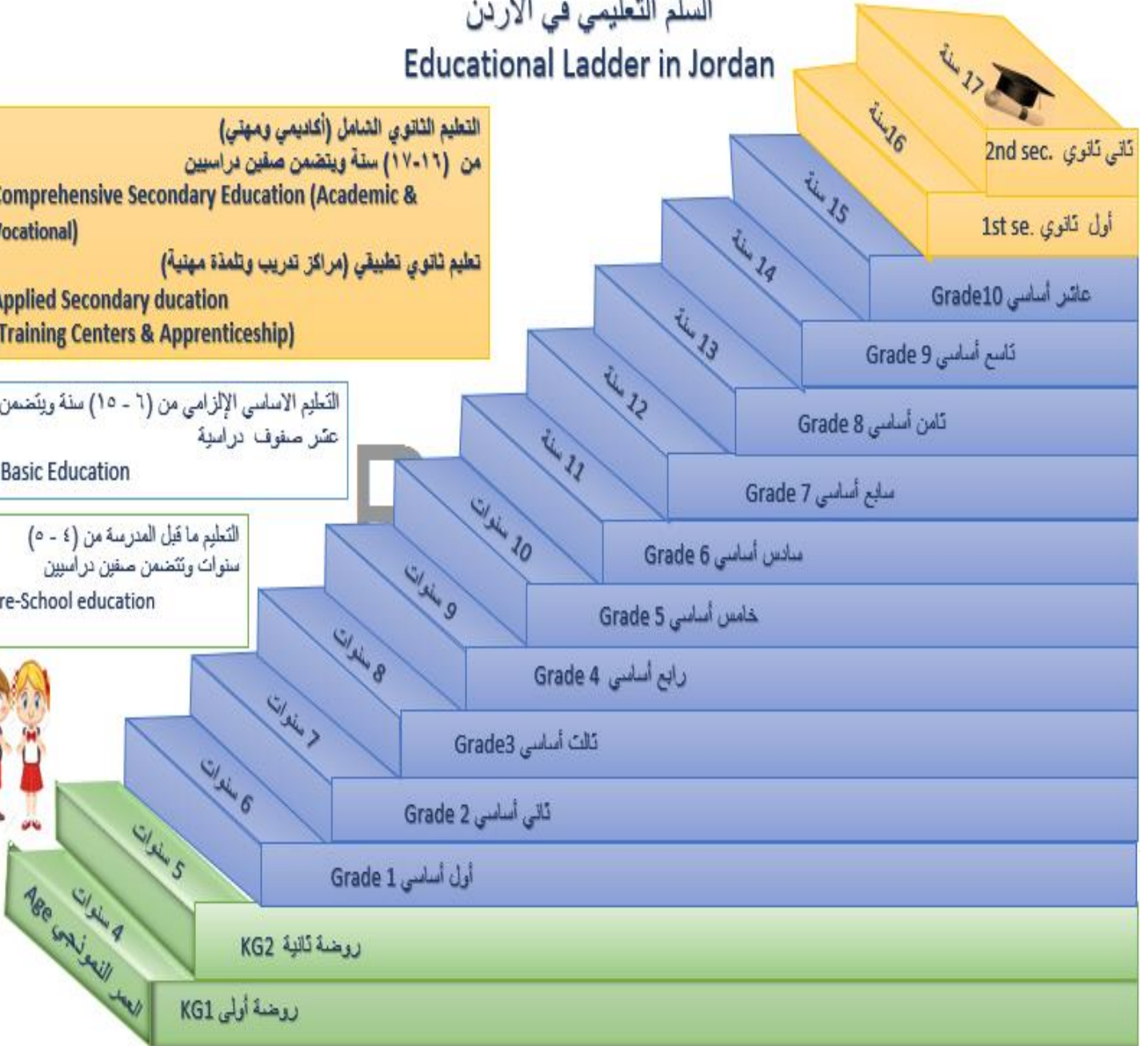
PROGRAM OF EXPENDITURE برنامج الإنفاق											
نوع النفقة	مادة الصرف	الإدارة	التعليم المهني	النشاطات التربوية والرياضية والاجتماعية	محو الامية	التربية الخاصة	رياض الأطفال	التعليم الاساسي	التعليم الثانوي	المجموع	النسبة المئوية
Expenditure Type	Item of Expenditure	Administration	Vocational Education	Educational Athletics and Social Activities	Litracy	Special Education	Kinder-garten	Basic Education	Secondary Education	TOTAL	%
النفقات الجارية	1- الرواتب والاجور والعلاوات	31265000	20926000	86000	350000	2932000	4338000	764641000	85502000	910040000	85.35%
	2- الضمان الاجتماعي	3,264,000	3,070,000	0	0	470,000	750,000	87,830,000	11,248,000	106,632,000	10.00%
	3- الايجارات	1,000,000	0	80,000	0	100,000	0	0	0	1,180,000	0.11%
	4- الهاتف والبريد والماء والكهرباء	700,000	370,000	0	0	15,000	80,000	5,674,000	3,016,000	9,855,000	0.92%
	5- المحروقات	545,000	200,000	0	10,000	105,000	45,000	1,465,000	330,000	2,700,000	0.25%
	6- صيانة الاجهزة والالات	200,000	75,000	27,000	0	28,000	0	580,000	90,000	1,000,000	0.09%
	7- صيانة السيارات ولوازمها	380,000	10,000	0	0	30,000	0	0	0	420,000	0.04%
	8- صيانة واصلاحات الابنية	0	0	0	0	10,000	0	0	0	10,000	0.00%
	9- قرطاسية، مطبوعات	325,000	5,000	5,000	200,000	115,000	100,000	800,000	800,000	2,350,000	0.2200%
	10- مواد وخامات	225,000	500,000	80,000	0	127,000	0	4,300,000	22,000	5,254,000	0.49%
	11- التنظيفات ولوازمها	450,000	35,000	0	0	40,000	0	0	0	525,000	0.05%
	12- التأمين	350,000	30,000	0	0	0	0	0	0	380,000	0.04%
	13- السفر في المهتمات الرسمية	90,000	0	0	0	0	0	0	0	90,000	0.01%
	14- امصروفات سلع وخدمات اخرى	382,000	5,000	514,000	0	50,000	0	4,450,000	18,705,000	24,106,000	2.26%
	15- الاعانات لمؤسسات عامة	0	0	80,000	0	500,000	0	0	0	580,000	0.05%
	2- البعثات العلمية والدورات التدريبية	0	0	0	0	0	0	1,000,000	0	1,000,000	0.09%
	16- الدعم لوحدات حكومية عامة	0	0	0	0	0	0	0	0	0	0.00%
	17- المساهمات	100,000	0	0	0	0	0	0	0	100,000	0.01%
	18-البعثات العلمية والدورات التدريبية	0	0	0	0	0	0	0	0	0	0.00%
19- مكافآت لغير الموظفين	50,000	0	0	0	0	0	0	0	50,000	0.00%	
	مجموع النفقات الجارية	39,326,000	25,226,000	872,000	560,000	4,522,000	5,313,000	870,740,000	119,713,000	1,066,272,000	100%
النفقات الرأسمالية	1- رواتب	0	0	0	0	0	0	0	0	0	0%
	2- لوازم	0	120,000	0	0	5,000	0	0	0	125,000	0.10%
	3- دراسات وأبحاث	400,000	0	0	0	0	0	461,000	35,000	896,000	0.71%
	4- اجهزة ومعدات وآلات ولوازم	100,000	860,000	175,000	0	70,000	0	1,035,000	5,020,000	7,260,000	5.71%
	5- مركبات واليات	0	0	0	0	0	0	0	0	0	0.00%
	6- اراضي وأبنية	0	0	0	0	0	0	3,707,000	0	3,707,000	2.92%
	7- اشغال وإنشاءات	480,000	1,500,000	0	0	0	4,362,000	28,163,000	15,482,000	49,987,000	39.34%
	8- صيانة واصلاحات المباني	150,000	1,000,000	50,000	0	500,000	220,000	7,725,000	1,910,000	11,555,000	9.09%
	9- تجهيز وتآييت	20,000	700,000	75,000	0	70,000	2,000,000	950,000	280,000	4,095,000	3.22%
	10- نفقات ادامة وتشغيل	2,300,000	120,000	540,000	1,000,000	90,000	375,000	17,500,000	5,020,000	26,945,000	21.20%
	11- اعانات المؤسسات العامة غير العالية	2,500,000	0	0	0	0	0	0	20,000,000	22,500,000	0
		مجموع النفقات الرأسمالية	5,950,000	4,300,000	840,000	1,000,000	735,000	6,957,000	59,541,000	47,747,000	127,070,000
	اجمالي النفقات	45,276,000	29,526,000	1,712,000	1,560,000	5,257,000	12,270,000	930,281,000	167,460,000	1,193,342,000	
	النسبة المئوية لبرنامج الانفاق %	3.8%	2.5%	0.1%	0.1%	0.4%	1.0%	78.0%	14.0%	100%	

السلم التعليمي في الأردن Educational Ladder in Jordan

التعليم الثانوي الشامل (أكاديمي ومهني)
من (١٦-١٧) سنة ويتضمن صفين دراسيين
Comprehensive Secondary Education (Academic & Vocational)
تعليم ثانوي تطبيقي (مراكز تدريب وتلمذة مهنية)
Applied Secondary Education (Training Centers & Apprenticeship)

التعليم الأساسي الإلزامي من (٦ - ١٥) سنة ويتضمن
عشر صفوف دراسية
Basic Education

التعليم ما قبل المدرسة من (٤ - ٥)
سنوات ويتضمن صفين دراسيين
pre-School education



توزيع الموظفين في مركز الوزارة حسب الخبرة والجنس للعام 2023-2022

Distribution Of Employees inThe MOE Center by Gender for The Year 2022-2023

المجموع	30+	29-25	24-20	19-15	14-10	9-5	4-3	1-2	أقل من سنة	الجنس	الإدارة
12	1	2	2	6	0	1	0	0	0	ذكور	مكتب الوزير
1	0	0	0	0	0	0	0	1	0	إناث	
13	1	2	2	6	0	1	0	1	0	المجموع	
4	0	0	0	2	2	0	0	0	0	ذكور	مكتب الأمين العام للشؤون الادارية
0	0	0	0	0	0	0	0	0	0	إناث	
4	0	0	0	2	2	0	0	0	0	المجموع	
8	0	1	4	2	1	0	0	0	0	ذكور	مكتب الأمين العام للشؤون التعليمية
3	0	0	0	2	1	0	0	0	0	إناث	
11	0	1	4	4	2	0	0	0	0	المجموع	
46	0	4	4	12	8	11	7	0	0	ذكور	ادارة الابنية والمشاريع الدولية
41	0	0	0	6	3	10	21	1	0	إناث	
87	0	4	4	18	11	21	28	1	0	المجموع	
29	1	3	9	5	8	2	1	0	0	ذكور	ادارة التخطيط والبحث التربوي
24	0	0	7	4	3	9	1	0	0	إناث	
53	1	3	16	9	11	11	2	0	0	المجموع	
23	0	4	5	6	7	1	0	0	0	ذكور	ادارة التعليم
27	0	1	6	13	4	0	1	1	1	إناث	
50	0	5	11	19	11	1	1	1	1	المجموع	
30	0	6	4	10	7	3	0	0	0	ذكور	ادارة التعليم الخاص
25	0	1	8	9	6	1	0	0	0	إناث	
55	0	7	12	19	13	4	0	0	0	المجموع	
66	1	2	11	17	26	1	1	7	0	ذكور	ادارة الموارد البشرية
21	0	2	4	12	3	0	0	0	0	إناث	
87	1	4	15	29	29	1	1	7	0	المجموع	
46	0	4	16	16	8	2	0	0	0	ذكور	ادارة مركز الملكة رانيا العبدالله لتكنولوجيا التعليم والمعلومات
33	0	1	11	12	7	2	0	0	0	إناث	
79	0	5	27	28	15	4	0	0	0	المجموع	
82	0	9	15	39	16	2	1	0	0	ذكور	اداره الامتحانات والاختبارات
21	0	0	3	7	9	2	0	0	0	إناث	
103	0	9	18	46	25	4	1	0	0	المجموع	
43	0	4	10	15	12	2	0	0	0	ذكور	اداره التعليم المهني والانتاج
15	0	0	5	5	4	1	0	0	0	إناث	
58	0	4	15	20	16	3	0	0	0	المجموع	
138	0	6	27	44	49	2	1	0	9	ذكور	وحدة الرقابه الداخلية
50	0	1	11	13	9	1	0	0	15	إناث	
188	0	7	38	57	58	3	1	0	24	المجموع	
14	0	1	0	4	3	2	2	2	0	ذكور	اداره الشؤون القانونية
8	0	0	0	1	2	1	3	1	0	إناث	
22	0	1	0	5	5	3	5	3	0	المجموع	
38	0	1	4	23	8	2	0	0	0	ذكور	اداره الشؤون الماليه
15	0	0	4	6	4	1	0	0	0	إناث	
53	0	1	8	29	12	3	0	0	0	المجموع	
33	1	6	9	11	6	0	0	0	0	ذكور	اداره العلاقات الثقافيه والدوليه
14	0	1	3	7	3	0	0	0	0	إناث	
47	1	7	12	18	9	0	0	0	0	المجموع	
138	0	6	21	43	33	17	9	4	5	ذكور	اداره اللوازم والتوريد
11	0	0	3	6	1	1	0	0	0	إناث	
149	0	6	24	49	34	18	9	4	5	المجموع	
35	0	7	12	8	6	2	0	0	0	ذكور	اداره المناهج والكتب المدرسيه
17	0	1	4	6	5	1	0	0	0	إناث	
52	0	8	16	14	11	3	0	0	0	المجموع	
77	1	9	20	26	16	3	2	0	0	ذكور	اداره النشاطات التربويه
25	0	0	12	6	5	1	1	0	0	إناث	
102	1	9	32	32	21	4	3	0	0	المجموع	
81	0	7	19	27	17	9	2	0	0	ذكور	الشؤون الادارية (الديوان)
15	0	1	1	6	3	3	0	1	0	إناث	
96	0	8	20	33	20	12	2	1	0	المجموع	
4	0	1	1	1	1	0	0	0	0	ذكور	اللجنة الوطنيه الاردنيه للتربية والثقافة والعلوم
6	1	0	1	2	1	1	0	0	0	إناث	
10	1	1	2	3	2	1	0	0	0	المجموع	
4	0	0	2	0	1	1	0	0	0	ذكور	امانه سر مجلس التربيه والتعليم ولجنه التخطيط
4	0	0	1	2	1	0	0	0	0	إناث	
8	0	0	3	2	2	1	0	0	0	المجموع	
35	0	2	11	16	5	1	0	0	0	ذكور	اداره الاشراف والتدريب التربوي
36	0	2	10	18	5	1	0	0	0	إناث	
71	0	4	21	34	10	2	0	0	0	المجموع	
5	0	0	0	0	1	3	1	0	0	ذكور	وحدة التنسيق التنموي
3	0	0	1	0	1	0	0	1	0	إناث	
8	0	0	1	0	2	3	1	1	0	المجموع	
68	2	21	27	10	8	0	0	0	0	ذكور	وحده جوده التعليم والمساءله
32	0	7	12	10	3	0	0	0	0	إناث	
100	2	28	39	20	11	0	0	0	0	المجموع	
2	1	1	0	0	0	0	0	0	0	ذكور	مركز الوزارة
0	0	0	0	0	0	0	0	0	0	إناث	
2	1	1	0	0	0	0	0	0	0	المجموع	
1	0	0	0	1	0	0	0	0	0	ذكور	الإعلام
1	0	0	0	0	1	0	0	0	0	إناث	
2	0	0	0	1	1	0	0	0	0	المجموع	
1062	8	107	233	344	249	67	27	13	14	ذكور	المجموع
448	1	18	107	153	84	36	27	6	16	إناث	
قسم الإحصاء التربوي	9	125	340	497	333	103	16	54	30	المجموع	

توزيع الموظفين في مركز الوزارة حسب المؤهل العلمي والجنس للعام 2022-2023

Distribution Of Employees in The MOE Center by Gender & Academic Qualification for The Year 2022-2023

المجموع	دكتوراه	ماجستير	د/بكا	بكالوريوس	دبلوم كلية مجتمع	توجيهي	دون الثانوية	الجنس	الإدارة
12	0	2	2	1	2	0	5	ذكور	مكتب الوزير
1	0	1	0	0	0	0	0	إناث	
13	0	3	2	1	2	0	5	المجموع	
12	1	0	2	0	3	0	6	ذكور	مكتب الامين العام
3	0	2	0	1	0	0	0	إناث	
15	1	2	2	1	3	0	6	المجموع	
46	1	4	1	25	13	0	2	ذكور	ادارة الابنية والمشاريع الدولية
41	0	4	1	31	5	0	0	إناث	
87	1	8	2	56	18	0	2	المجموع	
29	9	7	3	9	1	0	0	ذكور	ادارة التخطيط والبحث التربوي
24	7	6	1	10	0	0	0	إناث	
53	16	13	4	19	1	0	0	المجموع	
23	7	9	3	4	0	0	0	ذكور	ادارة التعليم
27	8	4	4	11	0	0	0	إناث	
50	15	13	7	15	0	0	0	المجموع	
30	5	6	3	10	1	0	5	ذكور	ادارة التعليم الخاص
25	1	5	4	9	5	0	1	إناث	
55	6	11	7	19	6	0	6	المجموع	
66	7	4	4	25	24	2	0	ذكور	ادارة الموارد البشرية
21	1	2	5	11	2	0	0	إناث	
87	8	6	9	36	26	2	0	المجموع	
46	1	13	4	15	5	2	6	ذكور	ادارة مركز الملكة رانيا العبدالله لتكنولوجيا التعليم والمعلومات
33	2	7	5	18	1	0	0	إناث	
79	3	20	9	33	6	2	6	المجموع	
82	10	22	12	18	10	0	10	ذكور	ادارة الامتحانات والاختبارات
21	2	11	0	6	0	0	2	إناث	
103	12	33	12	24	10	0	12	المجموع	
39	3	6	7	11	0	3	9	ذكور	ادارة التعليم المهني والانتاج
15	2	3	5	3	1	1	0	إناث	
54	5	9	12	14	1	4	9	المجموع	
138	6	34	33	65	0	0	0	ذكور	وحدة الرقابة الداخلية
50	1	8	18	23	0	0	0	إناث	
188	7	42	51	88	0	0	0	المجموع	
14	2	2	0	9	1	0	0	ذكور	اداره الشؤون القانونية
8	1	0	0	7	0	0	0	إناث	
22	3	2	0	16	1	0	0	المجموع	
38	0	10	2	24	1	0	1	ذكور	اداره الشؤون الماليه
15	0	4	1	8	2	0	0	إناث	
53	0	14	3	32	3	0	1	المجموع	
33	3	11	7	8	3	0	1	ذكور	اداره العلاقات الثقافيه والدوليه
14	1	5	2	5	1	0	0	إناث	
47	4	16	9	13	4	0	1	المجموع	
138	0	5	4	27	26	3	73	ذكور	اداره اللوازم والتزويد
11	0	2	5	4	0	0	0	إناث	
149	0	7	9	31	26	3	73	المجموع	
35	12	4	2	5	2	1	9	ذكور	اداره المناهج والكتب المدرسيه
17	4	6	4	3	0	0	0	إناث	
52	16	10	6	8	2	1	9	المجموع	
77	5	11	15	20	10	2	14	ذكور	اداره النشاطات التربويه
25	2	5	6	9	1	0	2	إناث	
102	7	16	21	29	11	2	16	المجموع	
81	0	1	4	8	11	5	52	ذكور	الشؤون الادارية (الديوان)
15	0	2	4	6	2	0	1	إناث	
96	0	3	8	14	13	5	53	المجموع	
4	0	1	1	1	0	0	1	ذكور	اللجنة الوطنيه الاردنيه للتربيه والثقافة والعلوم
6	1	2	0	2	1	0	0	إناث	
10	1	3	1	3	1	0	1	المجموع	
4	2	0	0	2	0	0	0	ذكور	امانه سر مجلس التربيه والتعليم ولجنه التخطيط
4	0	2	0	1	1	0	0	إناث	
8	2	2	0	3	1	0	0	المجموع	
35	9	12	6	7	1	0	0	ذكور	اداره الاشراف والتدريب التربوي
36	10	14	9	2	1	0	0	إناث	
71	19	26	15	9	2	0	0	المجموع	
5	0	2	0	3	0	0	0	ذكور	وحدة التنسيق التنموي
3	1	0	0	1	0	0	1	إناث	
8	1	2	0	4	0	0	1	المجموع	
68	23	20	24	1	0	0	0	ذكور	وحده جوده التعليم والمساءله
32	10	17	4	1	0	0	0	إناث	
100	33	37	28	2	0	0	0	المجموع	
2	1	1	0	0	0	0	0	ذكور	مركز الوزارة
	0	0	0	0	0	0	0	إناث	
2	1	1	0	0	0	0	0	المجموع	
1	0	0	0	1	0	0	0	ذكور	الإعلام
1	0	1	0	0	0	0	0	إناث	
2	0	1	0	1	0	0	0	المجموع	
1058	107	187	139	299	114	18	194	ذكور	المجموع
448	54	113	78	172	23	1	7	إناث	
1506	161	300	217	471	137	19	201	المجموع	

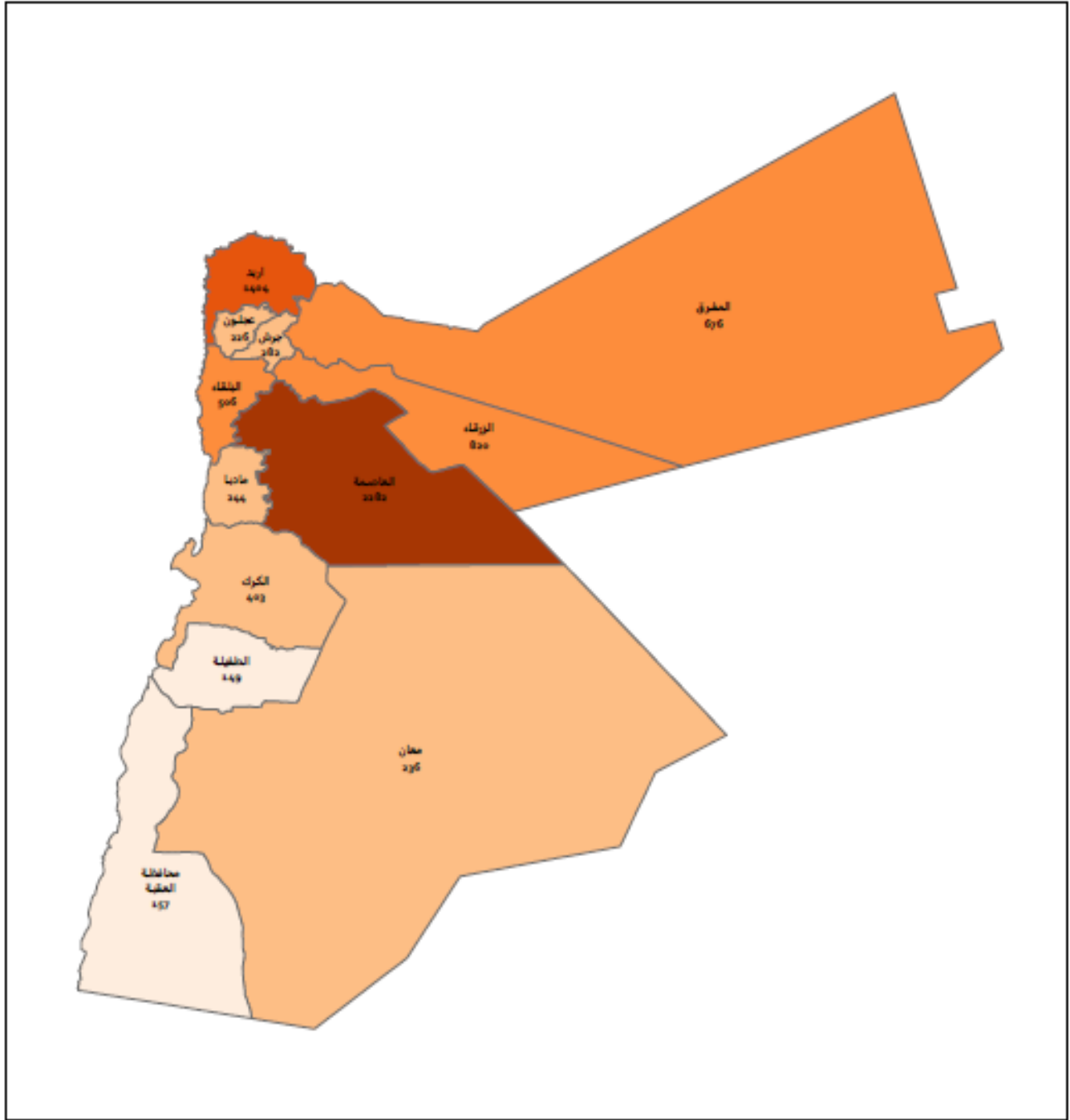
توزيع المشرفين في وزارة التربية والتعليم حسب المديرية والجنس للعام 2022-2023

Distribution Of Supervisors in The MOE Centre by Directorate & Gender for The Year 2022-2023

المجموع	أنثى	ذكر	المديرية	المحافظة
T	F	M		
55	29	26	لواء قصبة عمان	العاصمة
37	21	16	لواء الجامعة	
47	23	24	لواء القويسمة	
18	12	6	لواء سحاب	
59	33	26	لواء ماركا	
28	15	13	لواء وادي السير	
25	18	7	لواء ناعور	
21	9	12	لواء الجيزة	
17	11	6	لواء الموقر	
30	15	15	لواء قصبة مادبا	
15	7	8	لواء ذيبان	الزرقاء
45	22	23	منطقة الزرقاء الأولى	
23	14	9	منطقة الزرقاء الثانية	
32	16	16	لواء الرصيفة	
34	22	12	منطقة السلط	البلقاء
18	9	9	لواء دير علا	
14	6	8	لواء الشونة الجنوبية	
28	14	14	لواء عين الباشا	
65	27	38	لواء قصبة إربد	
31	16	15	لواء بني عبيد	
28	10	18	لواء المزار الشمالي	
27	11	16	لواء الطيبة والوسطية	
33	13	20	لواء بني كنانة	
32	15	17	لواء الكورة	
32	15	17	لواء الرمثا	
27	15	12	لواء الأغوار الشمالية	
43	19	24	محافظة جرش	جرش
38	21	17	محافظة عجلون	عجلون
39	21	18	لواء قصبة المفرق	المفرق
33	10	23	منطقة البادية الشمالية الشرقية	
31	15	16	لواء البادية الشمالية الغربية	
42	20	22	منطقة الكرك	الكرك
23	13	10	لواء الأغوار الجنوبية	
24	13	11	منطقة القصر	
38	24	14	لواء المزار الجنوبي	
32	10	22	منطقة الطفيلة	
18	10	8	لواء بصيرا	معان
21	8	13	منطقة معان	
15	5	10	لواء البتراء	
11	6	5	لواء الشوبك	
17	7	10	منطقة البادية الجنوبية	
22	15	7	محافظة العقبة	العقبة
35	22	13	إدارة الإشراف والتدريب التربوي	
25	9	16	إدارة الامتحانات والاختبارات	
1328	666	662	المجموع	


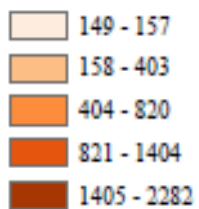


خريطة التوزيع الجغرافي لمدارس المملكة على مستوى المحافظات للعام 2023/2022



المحافظات

عدد المدارس



وزارة التربية والتعليم
إدارة التخطيط والبحث التربوي
قسم الخريطة المدرسية

توزيع الطلبة في إقليم الشمال حسب السلطة والمحافظه والجنس في المدن والقرى للعام 2022-2023

Distribution of Students in North Region by Authority, Governorate & Gender in Rural & Urban Areas for The Year 2022-2023

المجموع العام Grand Total			وكالة الفوث الدولية UNRWA			حكومية أخرى Other Governmental			مدارس خاصة Private Schools			وزارة التربية والتعليم Ministry of Education			الجنس Gender	المحافظة Governorate
مجموع Total	قرى Rural	مدن Urban	مجموع Total	قرى Rural	مدن Urban	مجموع Total	قرى Rural	مدن Urban	مجموع Total	قرى Rural	مدن Urban	مجموع Total	قرى Rural	مدن Urban		
211759	81376	130383	11480	1152	10328	896	690	206	52544	17298	35246	146839	62236	84603	M ذكور	اربد Irbid
202843	77726	125117	8784	1848	6936	0	0	0	34942	10091	24851	159117	65787	93330	F اناث	
414602	159102	255500	20264	3000	17264	896	690	206	87486	27389	60097	305956	128023	177933	T مجموع	
81709	63572	18137	195	0	195	2496	2496	0	6184	1827	4357	72834	59249	13585	M ذكور	المفرق Mafrq
77854	60535	17319	168	0	168	0	0	0	3996	1009	2987	73690	59526	14164	F اناث	
159563	124107	35456	363	0	363	2496	2496	0	10180	2836	7344	146524	118775	27749	T مجموع	
34841	19828	15013	3633	1873	1760	0	0	0	5364	1576	3788	25844	16379	9465	M ذكور	جرش Jarash
34481	14799	19682	4351	619	3732	0	0	0	3588	1141	2447	26542	13039	13503	F اناث	
69322	34627	34695	7984	2492	5492	0	0	0	8952	2717	6235	52386	29418	22968	T مجموع	
25803	12075	13728	0	0	0	0	0	0	6950	2422	4528	18853	9653	9200	M ذكور	عجلون Ajloun
24829	11590	13239	0	0	0	0	0	0	4163	1598	2565	20666	9992	10674	F اناث	
50632	23665	26967	0	0	0	0	0	0	11113	4020	7093	39519	19645	19874	T مجموع	
354112	176851	177261	15308	3025	12283	3392	3186	206	71042	23123	47919	264370	147517	116853	M ذكور	المجموع Total
340007	164650	175357	13303	2467	10836	0	0	0	46689	13839	32850	280015	148344	131671	F اناث	
694119	341501	352618	28611	5492	23119	3392	3186	206	117731	36962	80769	544385	295861	248524	T مجموع	

توزيع الطلبة في إقليم الوسط حسب السلطة والمحافظه والجنس في المدن والقرى للعام 2022-2023

Distribution of Students in Middle Region by Authority, Governorate & Gender in Rural & Urban Areas for The Year 2022-2023

المجموع العام Grand Total			وكالة الفوث الدولية UNRWA			حكومية أخرى Other Governmental			مدارس خاصة Private Schools			وزارة التربية والتعليم Ministry of Education			الجنس Gender	المحافظة Governorate
مجموع Total	قرى Rural	مدن Urban	مجموع Total	قرى Rural	مدن Urban	مجموع Total	قرى Rural	مدن Urban	مجموع Total	قرى Rural	مدن Urban	مجموع Total	قرى Rural	مدن Urban		
418590	46296	372294	22997	1792	21205	1482	380	1102	166531	1940	164591	227580	42184	185396	M ذكور	العاصمة Capital
412614	49602	363012	23048	0	23048	885	0	885	132349	1271	131078	256332	48331	208001	F اناث	
831204	95898	735306	46045	1792	44253	2367	380	1987	298880	3211	295669	483912	90515	393397	T مجموع	
79415	37696	41719	8397	3603	4794	696	696	0	21723	5267	16456	48599	28130	20469	M ذكور	البلقاء Balqa
75818	32374	43444	8884	2049	6835	0	0	0	14528	3130	11398	52406	27195	25211	F اناث	
155233	70070	85163	17281	5652	11629	696	696	0	36251	8397	27854	101005	55325	45680	T مجموع	
157094	20760	136334	10486	0	10486	3120	0	3120	34394	922	33472	109094	19838	89256	M ذكور	الزرقاء Zarqa
152736	23116	129620	9042	0	9042	1977	0	1977	22272	658	21614	119445	22458	96987	F اناث	
309830	43876	265954	19528	0	19528	5097	0	5097	56666	1580	55086	228539	42296	186243	T مجموع	
31365	11897	19468	1454	0	1454	197	197	0	9098	1244	7854	20616	10456	10160	M ذكور	مادبا Madaba
29865	11960	17905	1421	0	1421	0	0	0	5934	801	5133	22510	11159	11351	F اناث	
61230	23857	37373	2875	0	2875	197	197	0	15032	2045	12987	43126	21615	21511	T مجموع	
686464	116649	569815	43334	5395	37939	5495	1273	4222	231746	9373	222373	405889	100608	305281	M ذكور	المجموع Total
671033	117052	553981	42395	2049	40346	2862	0	2862	175083	5860	169223	450693	109143	341550	F اناث	
1357497	233701	1123796	85729	7444	78285	8357	1273	7084	406829	15233	391596	856582	209751	646831	T مجموع	

توزيع الطلبة في إقليم الجنوب حسب السلطة والمحافظه والجنس في المدن والقرى للعام 2022-2023

Distribution of Students in South Region by Authority, Governorate & Gender in Rural & Urban Areas for The Year 2022-2023

المجموع العام Grand Total			وكالة الفوث الدولية UNRWA			حكومية أخرى Other Governmental			مدارس خاصة Private Schools			وزارة التربية والتعليم Ministry of Education			الجنس Gender	المحافظة Governorate
مجموع Total	قرى Rural	مدن Urban	مجموع Total	قرى Rural	مدن Urban	مجموع Total	قرى Rural	مدن Urban	مجموع Total	قرى Rural	مدن Urban	مجموع Total	قرى Rural	مدن Urban		
45353	30181	15172	0	0	0	582	322	260	6633	2969	3664	38138	26890	11248	M ذكور	الكرك Karak
44379	29222	15157	0	0	0	0	0	0	4693	2246	2447	39686	26976	12710	F اناث	
89732	59403	30329	0	0	0	582	322	260	11326	5215	6111	77824	53866	23958	T مجموع	
16290	6683	9607	0	0	0	774	436	338	1641	681	960	13875	5566	8309	M ذكور	الطفيلة Tafila
15606	8307	7299	0	0	0	0	0	0	1125	516	609	14481	7791	6690	F اناث	
31896	14990	16906	0	0	0	774	436	338	2766	1197	1569	28356	13357	14999	T مجموع	
23295	12774	10521	0	0	0	3587	3587	0	1697	173	1524	18011	9014	8997	M ذكور	معان Ma'an
23324	11829	11495	0	0	0	0	0	0	1450	84	1366	21874	11745	10129	F اناث	
46619	24603	22016	0	0	0	3587	3587	0	3147	257	2890	39885	20759	19126	T مجموع	
27630	6386	21244	0	0	0	3477	3477	0	7482	172	7310	16671	2737	13934	M ذكور	العقبة Aqaba
26847	6221	20626	0	0	0	6	6	0	5860	110	5750	20981	6105	14876	F اناث	
54477	12607	41870	0	0	0	3483	3483	0	13342	282	13060	37652	8842	28810	T مجموع	
112568	56024	56544	0	0	0	8420	7822	598	17453	3995	13458	86695	44207	42488	M ذكور	المجموع Total
110156	55579	54577	0	0	0	6	6	0	13128	2956	10172	97022	52617	44405	F اناث	
222724	111603	111121	0	0	0	8426	7828	598	30581	6951	23630	183717	96824	86893	T مجموع	

توزيع المدارس في إقليم الوسط حسب السلطة والمحافظه والجنس في المدن والقرى للعام 2023-2022

Distribution of Schools in Middle Region by Authority, Governorate & Gender in Rural & Urban Areas for The Year 2022-2023

المجموع العام Grand Total			وكالة الفوث الدولية UNRWA			حكومية أخرى Other Governmental			مدارس خاصة Private Schools			وزارة التربية والتعليم Ministry of Education			الجنس Gender	المحافظة Governorate
مجموع Total	قرى Rural	مدن Urban	مجموع Total	قرى Rural	مدن Urban	مجموع Total	قرى Rural	مدن Urban	مجموع Total	قرى Rural	مدن Urban	مجموع Total	قرى Rural	مدن Urban		
405	112	293	29	2	27	4	2	2	27	0	27	345	108	237	M ذكور	العاصمة Capital
180	21	159	26	0	26	1	0	1	10	0	10	143	21	122	F اناث	
1817	200	1617	10	0	10	0	0	0	1402	33	1369	405	167	238	Co مختلطة	
2402	333	2069	65	2	63	5	2	3	1439	33	1406	893	296	597	T مجموع	
110	73	37	10	5	5	1	1	0	2	0	2	97	67	30	M ذكور	البلقاء Balqa
23	10	13	8	3	5	0	0	0	0	0	0	15	7	8	F اناث	
373	171	202	2	0	2	0	0	0	214	72	142	157	99	58	Co مختلطة	
506	254	252	20	8	12	1	1	0	216	72	144	269	173	96	T مجموع	
171	43	128	13	0	13	3	0	3	5	0	5	150	43	107	M ذكور	الزرقاء Zarqa
70	12	58	11	0	11	2	0	2	2	0	2	55	12	43	F اناث	
579	98	481	3	0	3	1	0	1	382	26	356	193	72	121	Co مختلطة	
820	153	667	27	0	27	6	0	6	389	26	363	398	127	271	T مجموع	
60	38	22	2	0	2	1	1	0	6	0	6	51	37	14	M ذكور	مادبا Madaba
10	3	7	2	0	2	0	0	0	0	0	0	8	3	5	F اناث	
174	84	90	0	0	0	0	0	0	96	25	71	78	59	19	Co مختلطة	
244	125	119	4	0	4	1	1	0	102	25	77	137	99	38	T مجموع	
746	266	480	54	7	47	9	4	5	40	0	40	643	255	388	M ذكور	المجموع Total
283	46	237	47	3	44	3	0	3	12	0	12	221	43	178	F اناث	
2943	553	2390	15	0	15	1	0	1	2094	156	1938	833	397	436	Co مختلطة	
3972	865	3107	116	10	106	13	4	9	2146	156	1990	1697	695	1002	T مجموع	

توزيع المدارس في إقليم الشمال حسب السلطة والمحافظه والجنس في المدن والقرى للعام 2022-2023

Distribution of Schools in North Region by Authority, Governorate & Gender in Rural & Urban Areas for The Year 2022-2023

المجموع العام Grand Total			وكالة الفوث الدولية UNRWA			حكومية أخرى Other Governmental			مدارس خاصة Private Schools			وزارة التربية والتعليم Ministry of Education			الجنس Gender	المحافظة Governorate
مجموع Total	قرى Rural	مدن Urban	مجموع Total	قرى Rural	مدن Urban	مجموع Total	قرى Rural	مدن Urban	مجموع Total	قرى Rural	مدن Urban	مجموع Total	قرى Rural	مدن Urban		
314	159	155	18	2	16	3	2	1	2	0	2	291	155	136	M ذكور	اربد Irbid
107	43	64	15	3	12	0	0	0	0	0	0	92	40	52	F اناث	
983	429	554	2	1	1	0	0	0	617	218	399	364	210	154	Co مختلطة	
1404	631	773	35	6	29	3	2	1	619	218	401	747	405	342	T مجموع	
216	187	29	1	0	1	6	6	0	2	0	2	207	181	26	M ذكور	المفرق Mafrq
46	39	7	0	0	0	0	0	0	0	0	0	46	39	7	F اناث	
414	327	87	1	0	1	0	0	0	87	35	52	326	292	34	Co مختلطة	
676	553	123	2	0	2	6	6	0	89	35	54	579	512	67	T مجموع	
79	57	22	4	2	2	0	0	0	1	0	1	74	55	19	M ذكور	جرش Jarash
26	11	15	4	1	3	0	0	0	1	0	1	21	10	11	F اناث	
177	109	68	0	0	0	0	0	0	90	45	45	87	64	23	Co مختلطة	
282	177	105	8	3	5	0	0	0	92	45	47	182	129	53	T مجموع	
51	33	18	0	0	0	0	0	0	0	0	0	51	33	18	M ذكور	عجلون Ajloun
11	4	7	0	0	0	0	0	0	0	0	0	11	4	7	F اناث	
164	87	77	0	0	0	0	0	0	92	38	54	72	49	23	Co مختلطة	
226	124	102	0	0	0	0	0	0	92	38	54	134	86	48	T مجموع	
660	436	224	23	4	19	9	8	1	5	0	5	623	424	199	M ذكور	المجموع Total
190	97	93	19	4	15	0	0	0	1	0	1	170	93	77	F اناث	
1738	952	786	3	1	2	0	0	0	886	336	550	849	615	234	Co مختلطة	
2588	1485	1103	45	9	36	9	8	1	892	336	556	1642	1132	510	T مجموع	

توزيع المدارس في إقليم الجنوب حسب السلطة والمحافظه والجنس في المدن والقرى للعام 2023-2022

Distribution of Schools in South Region by Authority, Governorate & Gender in Rural & Urban Areas for The Year 2022-2023

المجموع العام Grand Total			وكالة الفوث الدولية UNRWA			حكومية أخرى Other Governmental			مدارس خاصة Private Schools			وزارة التربية والتعليم Ministry of Education			الجنس Gender	المحافظة Governorate
مجموع Total	قرى Rural	مدن Urban	مجموع Total	قرى Rural	مدن Urban	مجموع Total	قرى Rural	مدن Urban	مجموع Total	قرى Rural	مدن Urban	مجموع Total	قرى Rural	مدن Urban		
114	90	24	0	0	0	2	1	1	1	0	1	111	89	22	M ذكور	الكرك Karak
30	21	9	0	0	0	0	0	0	0	0	0	30	21	9	F اناث	
259	175	84	0	0	0	0	0	0	85	44	41	174	131	43	Co مختلطة	
403	286	117	0	0	0	2	1	1	86	44	42	315	241	74	T مجموع	
43	18	25	0	0	0	2	1	1	0	0	0	41	17	24	M ذكور	الطفيلة Tafila
4	1	3	0	0	0	0	0	0	0	0	0	4	1	3	F اناث	
102	58	44	0	0	0	0	0	0	23	10	13	79	48	31	Co مختلطة	
149	77	72	0	0	0	2	1	1	23	10	13	124	66	58	T مجموع	
68	46	22	0	0	0	8	8	0	1	1	0	59	37	22	M ذكور	معان Ma'an
11	8	3	0	0	0	0	0	0	0	0	0	11	8	3	F اناث	
157	83	74	0	0	0	0	0	0	30	3	27	127	80	47	Co مختلطة	
236	137	99	0	0	0	8	8	0	31	4	27	197	125	72	T مجموع	
40	19	21	0	0	0	13	13	0	2	0	2	25	6	19	M ذكور	العقبة Aqaba
7	1	6	0	0	0	0	0	0	0	0	0	7	1	6	F اناث	
110	40	70	0	0	0	1	1	0	54	6	48	55	33	22	Co مختلطة	
157	60	97	0	0	0	14	14	0	56	6	50	87	40	47	T مجموع	
265	173	92	0	0	0	25	23	2	4	1	3	236	149	87	M ذكور	المجموع Total
52	31	21	0	0	0	0	0	0	0	0	0	52	31	21	F اناث	
628	356	272	0	0	0	1	1	0	192	63	129	435	292	143	Co مختلطة	
945	560	385	0	0	0	26	24	2	196	64	132	723	472	251	T مجموع	

توزيع المدارس حسب السلطة والجنس والملكية في المملكة للعام 2022-2023

Distribution of Schools by Authority, Gender & Ownership in the Kingdom for The Year 2022-2023

المجموع العام Grand Total			وكالة الغوث الدولية UNRWA			حكومية أخرى Other Governmental			مدارس خاصة Private Schools			وزارة التربية والتعليم Ministry of Education			الجنس Gender
مجموع Total	مستأجر Rented	ملك Owned	مجموع Total	مستأجر Rented	ملك Owned	مجموع Total	مستأجر Rented	ملك Owned	مجموع Total	مستأجر Rented	ملك Owned	مجموع Total	مستأجر Rented	ملك Owned	
1671	232	1439	77	26	51	43	1	42	49	10	39	1502	195	1307	M ذكور
525	114	411	66	19	47	3	0	3	13	5	8	443	90	353	F اناث
5309	2136	3173	18	8	10	2	0	2	3172	1642	1530	2117	486	1631	Co مختلطة
7505	2482	5023	161	53	108	48	1	47	3234	1657	1577	4062	771	3291	T مجموع

المملكة
Kingdom

توزيع المدارس حسب السلطة والجنس والفترة في المملكة للعام 2022-2023

Distribution of Schools by Authority, Gender & Shift in the Kingdom for The Year 2022-2023

المجموع العام Grand Total			وكالة الغوث الدولية UNRWA			حكومية أخرى Other Governmental			مدارس خاصة Private Schools			وزارة التربية والتعليم Ministry of Education			الجنس Gender
مجموع Total	فترتين double shift	فترة One shift	مجموع Total	فترتين double shift	فترة One shift	مجموع Total	فترتين double shift	فترة One shift	مجموع Total	فترتين double shift	فترة One shift	مجموع Total	فترتين double shift	فترة One shift	
1671	375	1296	77	65	12	43	0	43	49	0	49	1502	310	1192	M ذكور
525	216	309	66	59	7	3	0	3	13	0	13	443	157	286	F اناث
5309	451	4858	18	14	4	2	0	2	3172	0	3172	2117	437	1680	Co مختلطة
7505	1042	6463	161	138	23	48	0	48	3234	0	3234	4062	904	3158	T مجموع

المملكة
Kingdom

توزيع المدارس حسب السلطة والجنس والمرحلة في المملكة للعام 2022-2023

Distribution of Schools by Authority, Gender & Cycle in The Kingdom for The Year 2022-2023

المجموع العام Grand Total				وكالة الغوث الدولية UNRWA				حكومية أخرى Other Governmental				مدارس خاصة Private Schools				وزارة التربية والتعليم Ministry of Education				الجنس Gender	المملكة Kingdom
مجموع Total	ثانوي Secondary	اساسي Basic	روضة Kindergarten	مجموع Total	ثانوي Secondary	اساسي Basic	روضة Kindergarten	مجموع Total	ثانوي Secondary	اساسي Basic	روضة Kindergarten	مجموع Total	ثانوي Secondary	اساسي Basic	روضة Kindergarten	مجموع Total	ثانوي Secondary	اساسي Basic	روضة Kindergarten		
1671	695	974	2	77	0	77	0	43	41	2	0	49	40	7	2	1502	614	888	0	M ذكور	
525	256	268	1	66	0	66	0	3	2	1	0	13	10	2	1	443	244	199	0	F اناث	
5309	853	2627	1829	18	0	18	0	2	1	1	0	3172	307	1069	1796	2117	545	1539	33	Co مختلطة	
7505	1804	3869	1832	161	0	161	0	48	44	4	0	3234	357	1078	1799	4062	1403	2626	33	T مجموع	

توزيع المدارس حسب السلطة والجنس في المدن والقرى للمملكة للعام 2022-2023

Distribution of Schools by Authority & Gender in Rural & Urban Areas in The Kingdom for The Year 2022-2023

المجموع العام Grand Total			وكالة الغوث الدولية UNRWA			حكومية أخرى Other Governmental			مدارس خاصة Private Schools			وزارة التربية والتعليم Ministry of Education			الجنس Gender	المملكة Kingdom
مجموع Total	قرى Rural	مدن Urban	مجموع Total	قرى Rural	مدن Urban	مجموع Total	قرى Rural	مدن Urban	مجموع Total	قرى Rural	مدن Urban	مجموع Total	قرى Rural	مدن Urban		
1671	875	796	77	11	66	43	35	8	49	1	48	1502	828	674	M ذكور	
525	174	351	66	7	59	3	0	3	13	0	13	443	167	276	F اناث	
5309	1861	3448	18	1	17	2	1	1	3172	555	2617	2117	1304	813	Co مختلطة	
7505	2910	4595	161	19	142	48	36	12	3234	556	2678	4062	2299	1763	T مجموع	

توزيع المدارس حسب السلطة والفترة والملكية والجنس في المدن القرى للعام 2023-2022

Distribution of Schools by Authority, Shifts, Ownership & Gender in Rural & Urban Areas for The Year 2022-2023

المجموع العام Grand Total	وكالة الغوث الدولية UNRWA	حكومية أخرى Other Governmental	التعليم الخاص Private Schools	وزارة التربية والتعليم Ministry of Education	الجنس Gender	الفترة Shift	الملكية Ownership	تصنيف المنطقة Area
447	9	7	38	393	M ذكور	فترة One Shift	ملك Owned	مدينة Urban
152	4	3	8	137	F اناث			
1664	2	1	1269	392	Co مختلطة			
2263	15	11	1315	922	T مجموع			
227	34	0	0	193	M ذكور	فترتين Double Shift		
114	38	0	0	76	F اناث			
275	8	0	0	267	Co مختلطة			
616	80	0	0	536	T مجموع			
78	2	1	10	65	M ذكور	فترة One Shift	مستأجر Rented	مدينة Urban
37	2	0	5	30	F اناث			
1469	1	0	1348	120	Co مختلطة			
1584	5	1	1363	215	T مجموع			
44	21	0	0	23	M ذكور	فترتين Double Shift		
48	15	0	0	33	F اناث			
40	6	0	0	34	Co مختلطة			
132	42	0	0	90	T مجموع			
676	0	35	1	640	M ذكور	فترة One Shift	ملك Owned	قرية Rural
109	1	0	0	108	F اناث			
1113	0	1	261	851	Co مختلطة			
1898	1	36	262	1599	T مجموع			
89	8	0	0	81	M ذكور	فترتين Double Shift		
36	4	0	0	32	F اناث			
121	0	0	0	121	Co مختلطة			
246	12	0	0	234	T مجموع			
95	1	0	0	94	M ذكور	فترة One Shift	مستأجر Rented	قرية Rural
11	0	0	0	11	F اناث			
612	1	0	294	317	Co مختلطة			
718	2	0	294	422	T مجموع			
15	2	0	0	13	M ذكور	فترتين Double Shift		
18	2	0	0	16	F اناث			
15	0	0	0	15	Co مختلطة			
48	4	0	0	44	T مجموع			
1671	77	43	49	1502	M ذكور	المجموع		
525	66	3	13	443	F اناث			
5309	18	2	3172	2117	Co مختلطة			
7505	161	48	3234	4062	T مجموع			

توزيع المدارس في وزارة التربية والتعليم حسب أعلى وأدنى صف للعام 2022-2023
Distribution of MOE Schools by Highest & Lowest Grade for The Year 2022-2023

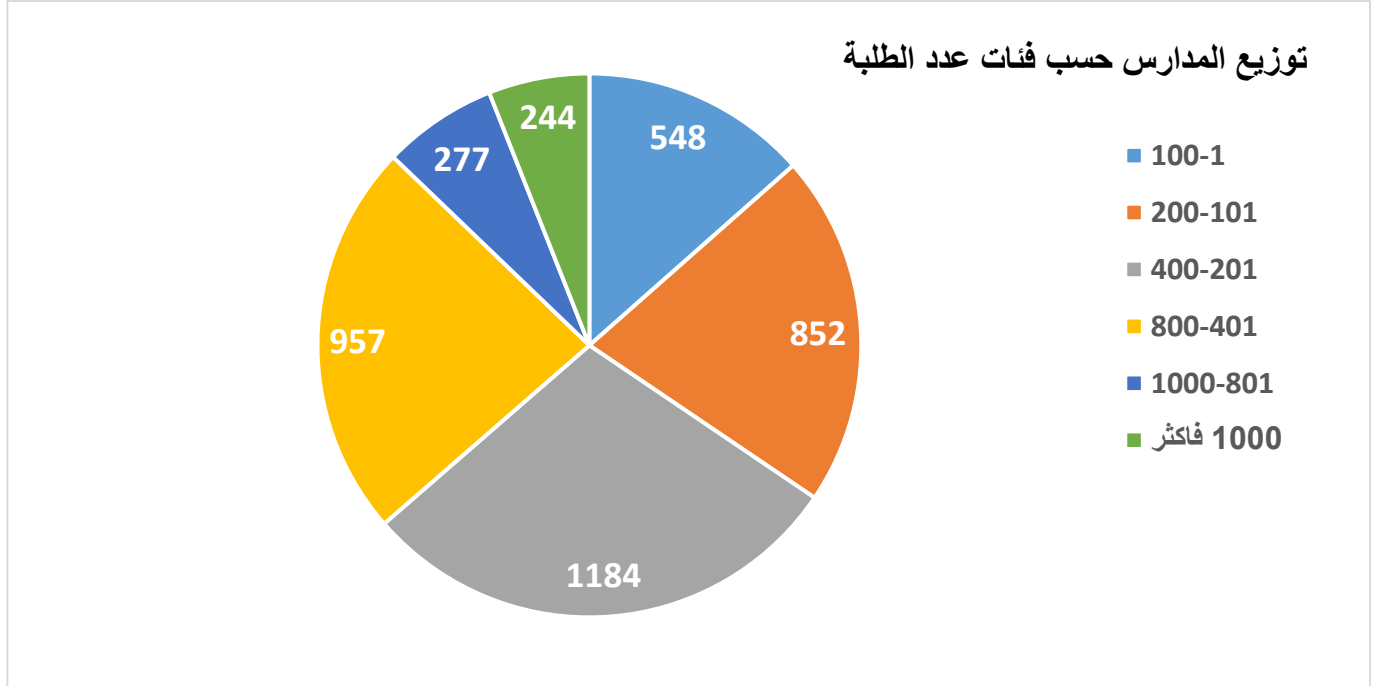
اعلى صف Highest Grade

المجموع Total	الثانوي Secondary		الاساسي Basic										الروضة Kindergarten		الصف Grade	المرحلة
	الثاني ثانوي 2nd	الأول ثانوي 1st	العاشر 10th	التاسع 9th	الثامن 8th	السابع 7th	السادس 6th	الخامس 5th	الرابع 4th	الثالث 3rd	الثاني 2nd	الاول 1st	الثاني 2nd	الاول 1st		
5	5	0	0	0	0	0	0	0	0	0	0	0	0	0	الاول 1st	الروضة Kindergarten
1526	485	24	346	71	83	89	145	94	85	66	3	2	33	0	الثاني 2nd	
929	53	8	107	46	47	77	182	120	158	121	10	0	0	0	الاول 1st	الاساسي Basic
44	9	1	5	2	4	3	12	4	1	3	0	0	0	0	الثاني 2nd	
110	26	1	19	5	5	12	24	8	10	0	0	0	0	0	الثالث 3rd	
592	175	13	139	44	51	80	72	18	0	0	0	0	0	0	الرابع 4th	
208	68	2	55	25	25	22	10	1	0	0	0	0	0	0	الخامس 5th	
79	45	1	6	10	6	10	1	0	0	0	0	0	0	0	السادس 6th	
180	131	6	18	19	5	1	0	0	0	0	0	0	0	0	السابع 7th	
122	91	1	22	8	0	0	0	0	0	0	0	0	0	0	الثامن 8th	
84	74	2	8	0	0	0	0	0	0	0	0	0	0	0	التاسع 9th	
63	62	0	1	0	0	0	0	0	0	0	0	0	0	0	العاشر 10th	
120	117	3	0	0	0	0	0	0	0	0	0	0	0	0	الأول ثانوي 1st	الثانوي Secondary
0	0	0	0	0	0	0	0	0	0	0	0	0	0	0	الثاني ثانوي 2nd	
4062	1341	62	726	230	226	294	446	245	254	190	13	2	33	0	Total	المجموع

توزيع المدارس في وزارة التربية والتعليم حسب فئات عدد الطلبة للعام 2022-2023

Distribution of MOE Schools by No. of Students Groups for The Year 2022-2023

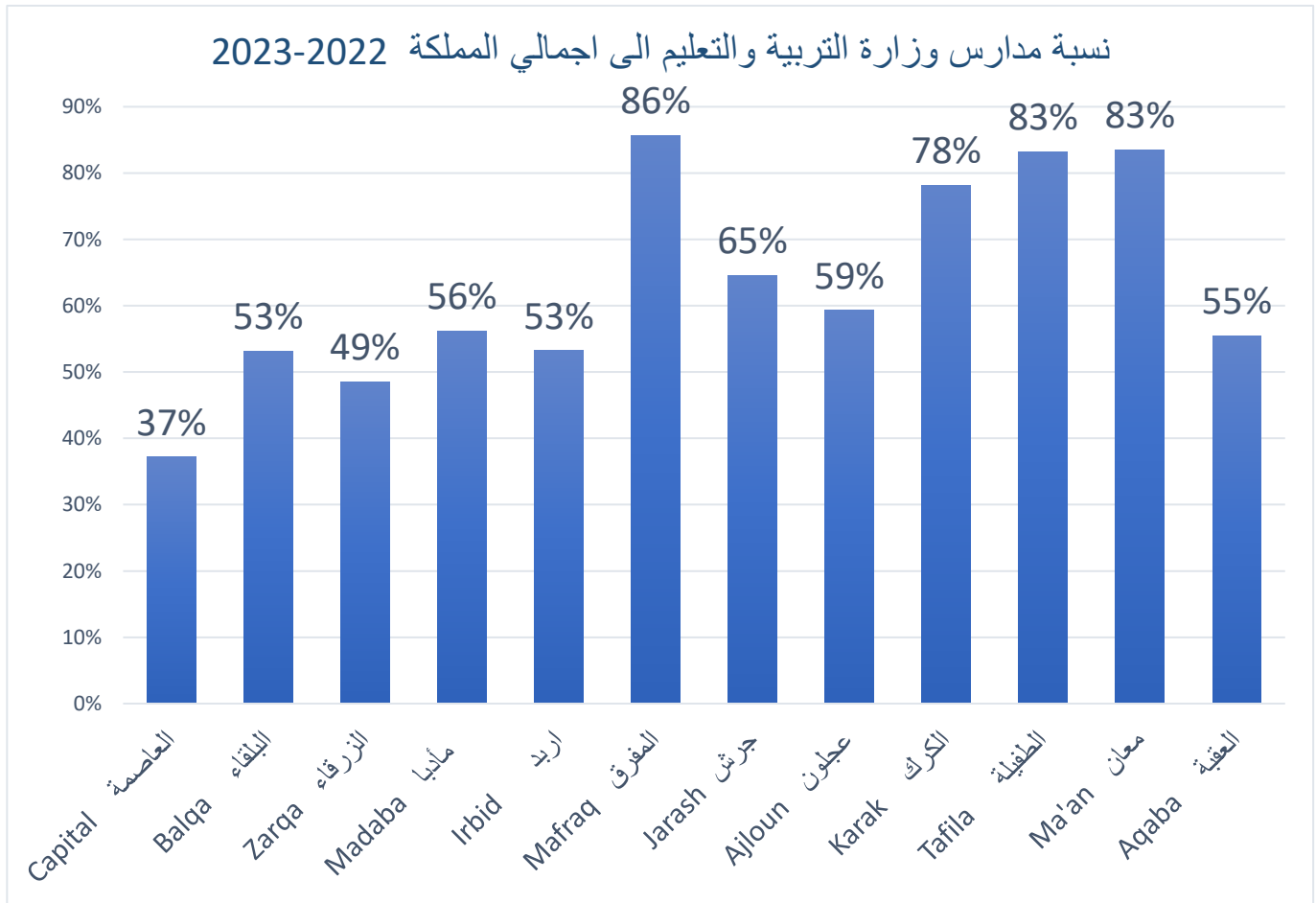
عدد المدارس	فئات أعداد الطلبة
No. of Schools	No. of Students Groups
548	100-1
852	200-101
1184	400-201
957	800-401
277	1000-801
244	فاكثر 1000
4062	المجموع Total



نسبة مدارس وزارة التربية والتعليم الى مدارس المملكة حسب المحافظه للعام 2022-2023

Percentage of MOE Schools to Total Schools in The kingdom by Governorate for The Year 2022-2023

النسبة المئوية %	اجمالي المدارس Total	وزارة التربية والتعليم Ministry of Education	المحافظة Governorate
37%	2402	893	العاصمة Capital
53%	506	269	البلقاء Balqa
49%	820	398	الزرقاء Zarqa
56%	244	137	مأدبا Madaba
53%	1404	747	اريد Irbid
86%	676	579	المفرق Mafrq
65%	282	182	جرش Jarash
59%	226	134	عجلون Ajloun
78%	403	315	الكرك Karak
83%	149	124	الطفيلة Tafila
83%	236	197	معان Ma'an
55%	157	87	العقبة Aqaba
54%	7505	4062	المجموع Total



عدد المدارس المملوكة والمستأجرة حسب السلطة والمحافظه وجنس المدرسة للعام 2023-2022
Number of Owned & Rented Schools by Authority, Governorate & Gender for The Year 2022-2023

المجموع العام Grand Total		وكالة الغوث الدولية UNRWA		حكومية أخرى Other Governmental		مدارس خاصة Private Schools		وزارة التربية والتعليم Ministry of Education		الجنس Gender	المحافظة Governorate
مستأجر Rented	ملك Owned	مستأجر Rented	ملك Owned	مستأجر Rented	ملك Owned	مستأجر Rented	ملك Owned	مستأجر Rented	ملك Owned		
70	335	8	21	0	4	6	21	56	289	M ذكور	العاصمة Capital
43	137	6	20	0	1	3	7	34	109	F اناث	
804	1013	5	5	0	0	721	681	78	327	Co مختلطة	
917	1485	19	46	0	5	730	709	168	725	T مجموع	البلقاء Balqa
10	100	1	9	0	1	0	2	9	88	M ذكور	
2	21	1	7	0	0	0	0	1	14	F اناث	
132	241	0	2	0	0	103	111	29	128	Co مختلطة	
144	362	2	18	0	1	103	113	39	230	T مجموع	
25	146	5	8	0	3	1	4	19	131	M ذكور	الزرقاء Zarqa
18	52	3	8	0	2	1	1	14	41	F اناث	
215	364	1	2	0	1	190	192	24	169	Co مختلطة	
258	562	9	18	0	6	192	197	57	341	T مجموع	
10	50	0	2	0	1	0	6	10	41	M ذكور	مادبا Madaba
1	9	0	2	0	0	0	0	1	7	F اناث	
56	118	0	0	0	0	41	55	15	63	Co مختلطة	
67	177	0	4	0	1	41	61	26	111	T مجموع	
35	279	11	7	1	2	0	2	23	268	M ذكور	اربد Irbid
30	77	9	6	0	0	0	0	21	71	F اناث	
455	528	1	1	0	0	355	262	99	265	Co مختلطة	
520	884	21	14	1	2	355	264	143	604	T مجموع	
37	179	1	0	0	6	1	1	35	172	M ذكور	المفرق Mafraq
13	33	0	0	0	0	0	0	13	33	F اناث	
150	264	1	0	0	0	51	36	98	228	Co مختلطة	
200	476	2	0	0	6	52	37	146	433	T مجموع	
6	73	0	4	0	0	1	0	5	69	M ذكور	جرش Jarash
6	20	0	4	0	0	1	0	5	16	F اناث	
84	93	0	0	0	0	60	30	24	63	Co مختلطة	
96	186	0	8	0	0	62	30	34	148	T مجموع	
9	42	0	0	0	0	0	0	9	42	M ذكور	عجلون Ajloun
0	11	0	0	0	0	0	0	0	11	F اناث	
65	99	0	0	0	0	44	48	21	51	Co مختلطة	
74	152	0	0	0	0	44	48	30	104	T مجموع	
18	96	0	0	0	2	1	0	17	94	M ذكور	الكرك Karak
0	30	0	0	0	0	0	0	0	30	F اناث	
87	172	0	0	0	0	43	42	44	130	Co مختلطة	
105	298	0	0	0	2	44	42	61	254	T مجموع	
3	40	0	0	0	2	0	0	3	38	M ذكور	الطفيلة Tafila
1	3	0	0	0	0	0	0	1	3	F اناث	
30	72	0	0	0	0	7	16	23	56	Co مختلطة	
34	115	0	0	0	2	7	16	27	97	T مجموع	
9	59	0	0	0	8	0	1	9	50	M ذكور	معان Ma'an
0	11	0	0	0	0	0	0	0	11	F اناث	
44	113	0	0	0	0	13	17	31	96	Co مختلطة	
53	183	0	0	0	8	13	18	40	157	T مجموع	
0	40	0	0	0	13	0	2	0	25	M ذكور	العقبة Aqaba
0	7	0	0	0	0	0	0	0	7	F اناث	
14	96	0	0	0	1	14	40	0	55	Co مختلطة	
14	143	0	0	0	14	14	42	0	87	T مجموع	
232	1439	26	51	1	42	10	39	195	1307	M ذكور	المجموع Total
114	411	19	47	0	3	5	8	90	353	F اناث	
2136	3173	8	10	0	2	1642	1530	486	1631	Co مختلطة	
2482	5023	53	108	1	47	1657	1577	771	3291	T مجموع	

عدد المدارس ذات الفترة و الفترتين حسب السلطة والمحافظه وجنس المدرسة للعام 2022-2023

Number Of One Shift & Double Shift Schools by Authority, Governorate & Gender for The Year 2022-2023

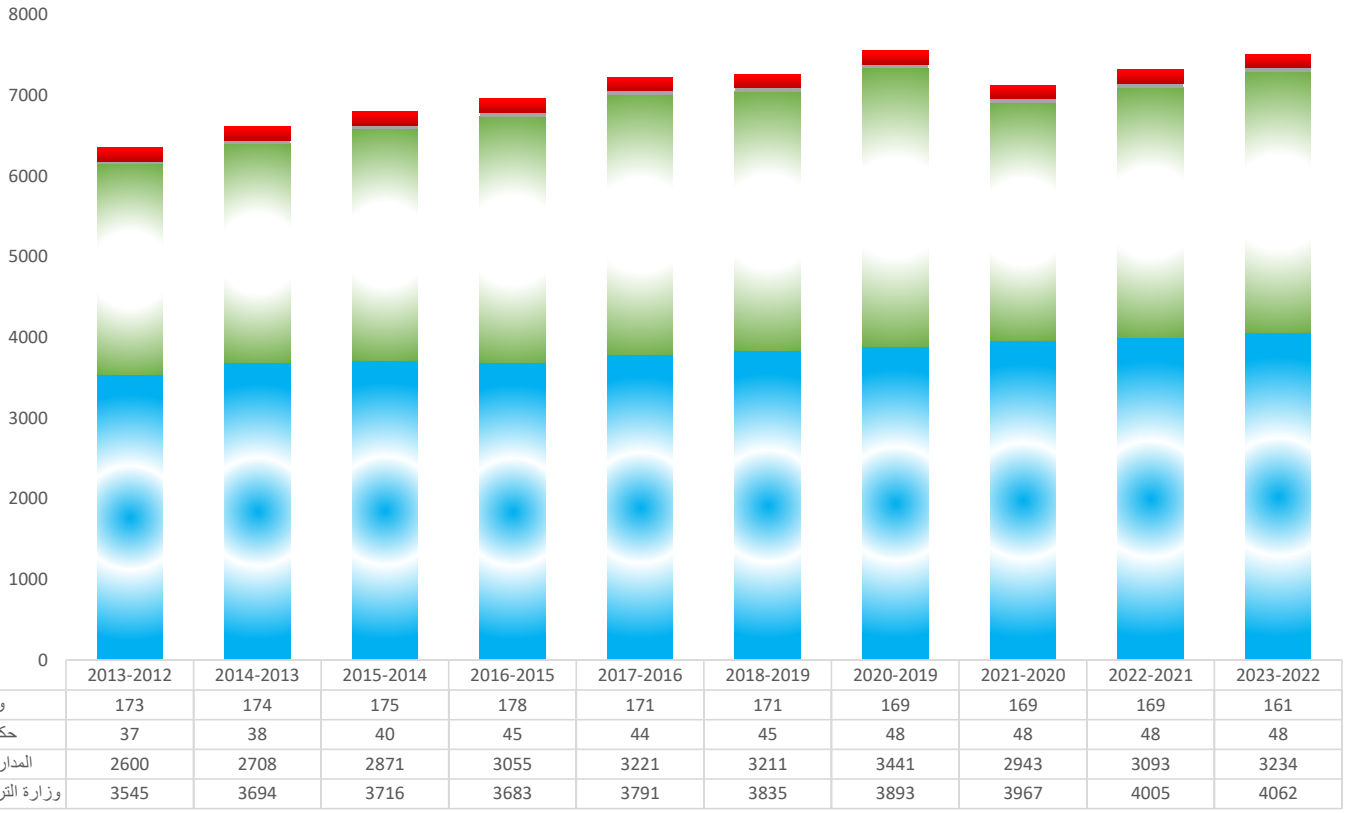
المجموع العام Grand Total		وكالة الغوث الدولية UNRWA		حكومية أخرى Other Governmental		مدارس خاصة Private Schools		وزارة التربية والتعليم Ministry of Education		الجنس Gender	المحافظة Governorate
فترتين double shift	فترة One shift	فترتين double shift	فترة One shift	فترتين double shift	فترة One shift	فترتين double shift	فترة One shift	فترتين double shift	فترة One shift		
131	274	25	4	0	4	0	27	106	239	M ذكور	العاصمة Capital
91	89	25	1	0	1	0	10	66	77	F اناث	
158	1659	8	2	0	0	0	1402	150	255	Co مختلطة	
380	2022	58	7	0	5	0	1439	322	571	T مجموع	
27	83	9	1	0	1	0	2	18	79	M ذكور	البلقاء Balqa
8	15	7	1	0	0	0	0	1	14	F اناث	
23	350	2	0	0	0	0	214	21	136	Co مختلطة	
58	448	18	2	0	1	0	216	40	229	T مجموع	
76	95	11	2	0	3	0	5	65	85	M ذكور	الزرقاء Zarqa
43	27	8	3	0	2	0	2	35	20	F اناث	
69	510	3	0	0	1	0	382	66	127	Co مختلطة	
188	632	22	5	0	6	0	389	166	232	T مجموع	
6	54	2	0	0	1	0	6	4	47	M ذكور	مادبا Madaba
4	6	2	0	0	0	0	0	2	6	F اناث	
4	170	0	0	0	0	0	96	4	74	Co مختلطة	
14	230	4	0	0	1	0	102	10	127	T مجموع	
79	235	13	5	0	3	0	2	66	225	M ذكور	اربد Irbid
37	70	13	2	0	0	0	0	24	68	F اناث	
94	889	0	2	0	0	0	617	94	270	Co مختلطة	
210	1194	26	9	0	3	0	619	184	563	T مجموع	
38	178	1	0	0	6	0	2	37	170	M ذكور	المفرق Mafraq
25	21	0	0	0	0	0	0	25	21	F اناث	
73	341	1	0	0	0	0	87	72	254	Co مختلطة	
136	540	2	0	0	6	0	89	134	445	T مجموع	
8	71	4	0	0	0	0	1	4	70	M ذكور	جرش Jarash
7	19	4	0	0	0	0	1	3	18	F اناث	
5	172	0	0	0	0	0	90	5	82	Co مختلطة	
20	262	8	0	0	0	0	92	12	170	T مجموع	
4	47	0	0	0	0	0	0	4	47	M ذكور	عجلون Ajloun
0	11	0	0	0	0	0	0	0	11	F اناث	
6	158	0	0	0	0	0	92	6	66	Co مختلطة	
10	216	0	0	0	0	0	92	10	124	T مجموع	
0	114	0	0	0	2	0	1	0	111	M ذكور	الكرك Karak
0	30	0	0	0	0	0	0	0	30	F اناث	
4	255	0	0	0	0	0	85	4	170	Co مختلطة	
4	399	0	0	0	2	0	86	4	311	T مجموع	
2	41	0	0	0	2	0	0	2	39	M ذكور	الطفيلة Tafila
0	4	0	0	0	0	0	0	0	4	F اناث	
0	102	0	0	0	0	0	23	0	79	Co مختلطة	
2	147	0	0	0	2	0	23	2	122	T مجموع	
0	68	0	0	0	8	0	1	0	59	M ذكور	معان Ma'an
0	11	0	0	0	0	0	0	0	11	F اناث	
6	151	0	0	0	0	0	30	6	121	Co مختلطة	
6	230	0	0	0	8	0	31	6	191	T مجموع	
4	36	0	0	0	13	0	2	4	21	M ذكور	العقبة Aqaba
1	6	0	0	0	0	0	0	1	6	F اناث	
9	101	0	0	0	1	0	54	9	46	Co مختلطة	
14	143	0	0	0	14	0	56	14	73	T مجموع	
375	1296	65	12	0	43	0	49	310	1192	M ذكور	المجموع Total
216	309	59	7	0	3	0	13	157	286	F اناث	
451	4858	14	4	0	2	0	3172	437	1680	Co مختلطة	
1042	6463	138	23	0	48	0	3234	904	3158	T مجموع	

مقارنة احصائية بأعداد المدارس حسب السلطة المشرفة والجنس للسنوات العشر الاخيرة

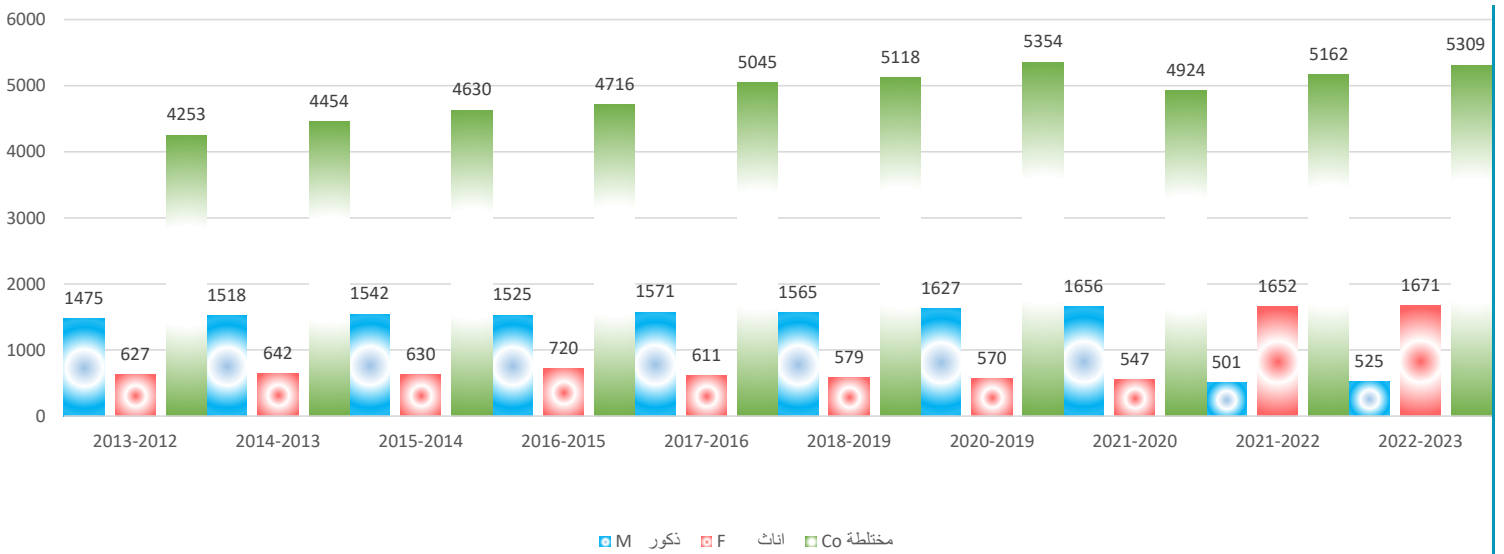
Comparative Statistic of Schools by Authority & Gender for the Last Ten Years

المجموع Total	وكالة الغوث UNRWA	حكومية اخرى Other Governmental	المدارس الخاصة Private Schools	وزارة التربية والتعليم Ministry of Education	الجنس Gender	السنة الدراسية Scholastic Year
1475	85	31	64	1295	M ذكور	2013-2012
627	71	3	15	538	F اناث	
4253	17	3	2521	1712	Co مختلطة	
6355	173	37	2600	3545	T مجموع	
1518	86	34	46	1352	M ذكور	2014-2013
642	71	3	20	548	F اناث	
4454	17	1	2642	1794	Co مختلطة	
6614	174	38	2708	3694	T مجموع	
1542	86	34	57	1365	M ذكور	2015-2014
630	73	3	10	544	F اناث	
4630	16	3	2804	1807	Co مختلطة	
6802	175	40	2871	3716	T مجموع	
1525	88	38	55	1344	M ذكور	2016-2015
720	76	3	19	622	F اناث	
4716	14	4	2981	1717	Co مختلطة	
6961	178	45	3055	3683	T مجموع	
1571	82	38	58	1393	M ذكور	2017-2016
611	75	3	17	516	F اناث	
5045	14	3	3146	1882	Co مختلطة	
7227	171	44	3221	3791	T مجموع	
1565	82	40	52	1391	M ذكور	2018-2019
579	70	3	10	496	F اناث	
5118	19	2	3149	1948	Co مختلطة	
7262	171	45	3211	3835	T مجموع	
1627	81	43	64	1439	M ذكور	2020-2019
570	73	3	18	476	F اناث	
5354	15	2	3359	1978	Co مختلطة	
7551	169	48	3441	3893	T مجموع	
1656	80	43	68	1465	M ذكور	2021-2020
547	70	3	27	447	F اناث	
4924	19	2	2848	2055	Co مختلطة	
7127	169	48	2943	3967	T مجموع	
1652	80	43	47	1482	M ذكور	2022-2021
501	57	3	10	431	F اناث	
5162	32	2	3036	2092	Co مختلطة	
7315	169	48	3093	4005	T مجموع	
1671	77	43	49	1502	M ذكور	2023-2022
525	66	3	13	443	F اناث	
5309	18	2	3172	2117	Co مختلطة	
7505	161	48	3234	4062	T مجموع	

أعداد المدارس حسب السلطة المشرفة



أعداد المدارس حسب الجنس



توزيع الشعب في إقليم الشمال حسب السلطة والمحافظه والجنس في المدن والقرى للعام 2022-2023

Distribution of Class-Units in North Region by Authority, Governorate & Gender in Rural & Urban Areas for The Year 2022-2023

المجموع العام Grand Total			وكالة الفوث الدولية UNRWA			حكومية اخرى Other Governmental			مدارس خاصة Private Schools			وزارة التربية والتعليم Ministry of Education			الجنس Gender	المحافظة Governorate
مجموع Total	قرى Rural	مدن Urban	مجموع Total	قرى Rural	مدن Urban	مجموع Total	قرى Rural	مدن Urban	مجموع Total	قرى Rural	مدن Urban	مجموع Total	قرى Rural	مدن Urban		
5462	2237	3225	305	27	278	33	24	9	616	152	464	4508	2034	2474	M ذكور	اربد Irbid
5265	2158	3107	206	38	168	1	0	1	364	48	316	4694	2072	2622	F اناث	
5850	2392	3458	45	13	32	0	0	0	3647	1265	2382	2158	1114	1044	Co مختلطة	
16577	6787	9790	556	78	478	34	24	10	4627	1465	3162	11360	5220	6140	T مجموع	
2657	2144	513	9	0	9	92	92	0	109	17	92	2447	2035	412	M ذكور	المفرق Mafrq
2474	2040	434	8	0	8	0	0	0	53	5	48	2413	2035	378	F اناث	
2224	1691	533	2	0	2	0	0	0	416	148	268	1806	1543	263	Co مختلطة	
7355	5875	1480	19	0	19	92	92	0	578	170	408	6666	5613	1053	T مجموع	
1057	660	397	84	44	40	0	0	0	71	5	66	902	611	291	M ذكور	جرش Jarash
1021	486	535	100	15	85	0	0	0	42	2	40	879	469	410	F اناث	
837	496	341	0	0	0	0	0	0	361	149	212	476	347	129	Co مختلطة	
2915	1642	1273	184	59	125	0	0	0	474	156	318	2257	1427	830	T مجموع	
737	389	348	0	0	0	0	0	0	67	15	52	670	374	296	M ذكور	عجلون Ajloun
726	371	355	0	0	0	0	0	0	20	2	18	706	369	337	F اناث	
949	483	466	0	0	0	0	0	0	495	189	306	454	294	160	Co مختلطة	
2412	1243	1169	0	0	0	0	0	0	582	206	376	1830	1037	793	T مجموع	
9913	5430	4483	398	71	327	125	116	9	863	189	674	8527	5054	3473	M ذكور	المجموع Total
9486	5055	4431	314	53	261	1	0	1	479	57	422	8692	4945	3747	F اناث	
9860	5062	4798	47	13	34	0	0	0	4919	1751	3168	4894	3298	1596	Co مختلطة	
29259	15547	13712	759	137	622	126	116	10	6261	1997	4264	22113	13297	8816	T مجموع	

توزيع الشعب في اقليم الوسط حسب السلطة والمحافظه والجنس في المدن والقرى للعام 2023-2022

Distribution of Class-Units in Middle Region by Authority, Governorate & Gender in Rural & Urban Areas for The Year 2022-2023

المجموع العام Grand Total			وكالة الفوث الدولية UNRWA			حكومية اخرى Other Governmental			مدارس خاصة Private Schools			وزارة التربية والتعليم Ministry of Education			الجنس Gender	المحافظة Governorate
مجموع Total	قرى Rural	مدن Urban	مجموع Total	قرى Rural	مدن Urban	مجموع Total	قرى Rural	مدن Urban	مجموع Total	قرى Rural	مدن Urban	مجموع Total	قرى Rural	مدن Urban		
10130	1453	8677	569	41	528	61	24	37	2968	21	2947	6532	1367	5165	M ذكور	العاصمة Capital
9512	1514	7998	562	0	562	26	0	26	2321	9	2312	6603	1505	5098	F اناث	
13776	1223	12553	72	0	72	0	0	0	10327	169	10158	3377	1054	2323	Co مختلطة	
33418	4190	29228	1203	41	1162	87	24	63	15616	199	15417	16512	3926	12586	T مجموع	
1954	992	962	187	84	103	19	19	0	372	77	295	1376	812	564	M ذكور	البلقاء Balqa
1838	845	993	186	46	140	0	0	0	200	27	173	1452	772	680	F اناث	
2484	1045	1439	29	0	29	0	0	0	1300	350	950	1155	695	460	Co مختلطة	
6276	2882	3394	402	130	272	19	19	0	1872	454	1418	3983	2279	1704	T مجموع	
3858	591	3267	249	0	249	77	0	77	635	6	629	2897	585	2312	M ذكور	الزرقاء Zarqa
3511	624	2887	211	0	211	41	0	41	377	2	375	2882	622	2260	F اناث	
3670	547	3123	40	0	40	18	0	18	1978	88	1890	1634	459	1175	Co مختلطة	
11039	1762	9277	500	0	500	136	0	136	2990	96	2894	7413	1666	5747	T مجموع	
952	435	517	36	0	36	12	12	0	181	18	163	723	405	318	M ذكور	مادبا Madaba
839	395	444	33	0	33	0	0	0	96	5	91	710	390	320	F اناث	
967	416	551	0	0	0	0	0	0	519	115	404	448	301	147	Co مختلطة	
2758	1246	1512	69	0	69	12	12	0	796	138	658	1881	1096	785	T مجموع	
16894	3471	13423	1041	125	916	169	55	114	4156	122	4034	11528	3169	8359	M ذكور	المجموع Total
15700	3378	12322	992	46	946	67	0	67	2994	43	2951	11647	3289	8358	F اناث	
20897	3231	17666	141	0	141	18	0	18	14124	722	13402	6614	2509	4105	Co مختلطة	
53491	10080	43411	2174	171	2003	254	55	199	21274	887	20387	29789	8967	20822	T مجموع	

توزيع الشعب في إقليم الجنوب حسب السلطة والمحافظه والجنس في المدن والقرى للعام 2022-2023

Distribution of Class-Units in South Region by Authority, Governorate & Gender in Rural & Urban Areas for The Year 2022-2023

المجموع العام Grand Total			وكالة الفوث الدولية UNRWA			حكومية اخرى Other Governmental			مدارس خاصة Private Schools			وزارة التربية والتعليم Ministry of Education			الجنس Gender	المحافظة Governorate
Total	قرى Rural	مدن Urban	مجموع Total	قرى Rural	مدن Urban	مجموع Total	قرى Rural	مدن Urban	مجموع Total	قرى Rural	مدن Urban	مجموع Total	قرى Rural	مدن Urban		
1340	968	372	0	0	0	23	12	11	76	16	60	1241	940	301	M ذكور	الكرك Karak
1294	889	405	0	0	0	0	0	0	47	10	37	1247	879	368	F اناث	
1660	1071	589	0	0	0	0	0	0	497	245	252	1163	826	337	Co مختلطة	
4294	2928	1366	0	0	0	23	12	11	620	271	349	3651	2645	1006	T مجموع	
479	182	297	0	0	0	35	19	16	13	2	11	431	161	270	M ذكور	الطفيلة Tafila
457	237	220	0	0	0	0	0	0	4	0	4	453	237	216	F اناث	
537	315	222	0	0	0	0	0	0	124	60	64	413	255	158	Co مختلطة	
1473	734	739	0	0	0	35	19	16	141	62	79	1297	653	644	T مجموع	
763	495	268	0	0	0	139	139	0	7	2	5	617	354	263	M ذكور	معان Ma'an
835	506	329	0	0	0	0	0	0	5	0	5	830	506	324	F اناث	
881	423	458	0	0	0	0	0	0	153	10	143	728	413	315	Co مختلطة	
2479	1424	1055	0	0	0	139	139	0	165	12	153	2175	1273	902	T مجموع	
726	265	461	0	0	0	178	178	0	136	3	133	412	84	328	M ذكور	العقبة Aqaba
698	253	445	0	0	0	0	0	0	104	0	104	594	253	341	F اناث	
803	184	619	0	0	0	3	3	0	367	17	350	433	164	269	Co مختلطة	
2227	702	1525	0	0	0	181	181	0	607	20	587	1439	501	938	T مجموع	
3308	1910	1398	0	0	0	375	348	27	232	23	209	2701	1539	1162	M ذكور	المجموع Total
3284	1885	1399	0	0	0	0	0	0	160	10	150	3124	1875	1249	F اناث	
3881	1993	1888	0	0	0	3	3	0	1141	332	809	2737	1658	1079	Co مختلطة	
10473	5788	4685	0	0	0	378	351	27	1533	365	1168	8562	5072	3490	T مجموع	

توزيع الشعب حسب السلطة والجنس والمرحلة في المملكة للعام 2022-2023

Distribution of Class-Units by Authority, Gender & Cycle in The Kingdom for The Year 2022-2023

المجموع العام Grand Total				وكالة الغوث الدولية UNRWA				حكومية اخرى Other Governmental				مدارس خاصة Private Schools				وزارة التربية والتعليم Ministry of Education				الجنس Gender	المملكة Kingdom
مجموع Total	ثانوي Secondary	اساسي Basic	روضة Kindergarten	مجموع Total	ثانوي Secondary	اساسي Basic	روضة Kindergarten	مجموع Total	ثانوي Secondary	اساسي Basic	روضة Kindergarten	مجموع Total	ثانوي Secondary	اساسي Basic	روضة Kindergarten	مجموع Total	ثانوي Secondary	اساسي Basic	روضة Kindergarten		
30115	7430	22618	67	1439	0	1439	0	669	208	461	0	5251	1101	4103	47	22756	6121	16615	20	M ذكور	
28470	5419	23017	34	1306	0	1306	0	68	18	50	0	3633	757	2850	26	23463	4644	18811	8	F اناث	
34638	664	25520	8454	188	0	188	0	21	2	14	5	20184	638	14061	5485	14245	24	11257	2964	Co مختلطة	
93223	13513	71155	8555	2933	0	2933	0	758	228	525	5	29068	2496	21014	5558	60464	10789	46683	2992	T مجموع	

توزيع الشعب حسب السلطة والجنس في المدن والقرى في المملكة للعام 2022-2023

Distribution of Class-Units by Authority & Gender in Rural & Urban Areas in The Kingdom for The Year 2022-2023

المجموع العام Grand Total			وكالة الغوث الدولية UNRWA			حكومية اخرى Other Governmental			مدارس خاصة Private Schools			وزارة التربية والتعليم Ministry of Education			الجنس Gender	المملكة Kingdom
مجموع Total	قرى Rural	مدن Urban	مجموع Total	قرى Rural	مدن Urban	مجموع Total	قرى Rural	مدن Urban	مجموع Total	قرى Rural	مدن Urban	مجموع Total	قرى Rural	مدن Urban		
30115	10811	19304	1439	196	1243	669	519	150	5251	334	4917	22756	9762	12994	M ذكور	
28470	10318	18152	1306	99	1207	68	0	68	3633	110	3523	23463	10109	13354	F اناث	
34638	10286	24352	188	13	175	21	3	18	20184	2805	17379	14245	7465	6780	Co مختلطة	
93223	31415	61808	2933	308	2625	758	522	236	29068	3249	25819	60464	27336	33128	T مجموع	

توزيع الشعب حسب السلطة والجنس والملكية في المملكة للعام 2022-2023

Distribution of Class-Units by Authority, Gender & Ownership in the Kingdom for The Year 2022-2023

المجموع العام Grand Total			وكالة الغوث الدولية UNRWA			حكومية اخرى Other Governmental			مدارس خاصة Private Schools			وزارة التربية والتعليم Ministry of Education			الجنس Gender	المملكة Kingdom
مجموع Total	مستأجر Rented	ملك Owned	مجموع Total	مستأجر Rented	ملك Owned	مجموع Total	مستأجر Rented	ملك Owned	مجموع Total	مستأجر Rented	ملك Owned	مجموع Total	مستأجر Rented	ملك Owned		
30115	3678	26437	1439	425	1014	669	9	660	5251	1314	3937	22756	1930	20826	M ذكور	
28470	3187	25283	1306	343	963	68	1	67	3633	756	2877	23463	2087	21376	F اناث	
34638	11145	23493	188	60	128	21	0	21	20184	8245	11939	14245	2840	11405	Co مختلطة	
93223	18010	75213	2933	828	2105	758	10	748	29068	10315	18753	60464	6857	53607	T مجموع	

توزيع الشعب حسب السلطة والجنس والفترة في المملكة للعام 2022-2023

Distribution of Class-Units by Authority, Gender & Shift in the Kingdom for The Year 2022-2023

المجموع العام Grand Total			وكالة الغوث الدولية UNRWA			حكومية اخرى Other Governmental			مدارس خاصة Private Schools			وزارة التربية والتعليم Ministry of Education			الجنس Gender	المملكة Kingdom
مجموع Total	فترتين double shift	فترة One shift	مجموع Total	فترتين double shift	فترة One shift	مجموع Total	فترتين double shift	فترة One shift	مجموع Total	فترتين double shift	فترة One shift	مجموع Total	فترتين double shift	فترة One shift		
30115	6816	23299	1439	1229	210	669	0	669	5251	0	5251	22756	5587	17169	M ذكور	
28470	8025	20445	1306	1174	132	68	0	68	3633	0	3633	23463	6851	16612	F اناث	
34638	4117	30521	188	154	34	21	0	21	20184	0	20184	14245	3963	10282	Co مختلطة	
93223	18958	74265	2933	2557	376	758	0	758	29068	0	29068	60464	16401	44063	T مجموع	

توزيع الشعب حسب السلطة والجنس والصف والمرحلة للعام 2023-2022
Distribution of Class-Units by Authority, Gender, Grade & Cycle for The Year 2022-2023

المجموع العام Grand Total	وكالة الغوث الدولية UNRWA	حكوميه اخرى Other Governmental	المدارس الخاصة Private Schools	وزارة التربية و التعليم Ministry of Education	الجنس Gender	الصف	المرحلة
30	0	0	27	3	ذكور	روضة 1 KG1	مرحلة رياض الاطفال
13	0	0	12	1	اناث		
1727	0	0	1725	2	مختلط		
1770	0	0	1764	6	مجموع		
37	0	0	20	17	ذكور	روضة 2 KG2	
21	0	0	14	7	اناث		
6727	0	5	3760	2962	مختلط		
6748	0	5	3774	2969	مجموع		
67	0	0	47	20	ذكور	اجمالي مرحلة رياض الاطفال Total Kindergarten Cycle	
34	0	0	26	8	اناث		
8454	0	5	5485	2964	مختلط		
8555	0	5	5558	2992	مجموع		
648	102	15	42	489	ذكور	الأول 1st.	المرحلة الأساسية
691	99	0	34	558	اناث		
6601	49	6	2960	3586	مختلط		
7940	250	21	3036	4633	مجموع		
746	109	17	49	571	ذكور	الثاني 2nd.	
767	84	0	39	644	اناث		
6049	44	7	2537	3461	مختلط		
7562	237	24	2625	4676	مجموع		
1052	120	22	89	821	ذكور	الثالث 3rd.	
1080	106	4	71	899	اناث		
5239	44	0	2247	2948	مختلط		
7371	270	26	2407	4668	مجموع		
2519	133	41	439	1906	ذكور	الرابع 4th.	
2519	127	5	271	2116	اناث		
2475	16	0	1674	785	مختلط		
7513	276	46	2384	4807	مجموع		
2880	146	42	554	2138	ذكور	الخامس 5th.	
3014	136	6	384	2488	اناث		
1582	8	0	1348	226	مختلط		
7476	290	48	2286	4852	مجموع		
2993	154	42	612	2185	ذكور	السادس 6th.	
3049	139	6	399	2505	اناث		
1264	11	0	1115	138	مختلط		
7306	304	48	2126	4828	مجموع		
3100	168	64	658	2210	ذكور	السابع 7th.	
3145	153	7	450	2535	اناث		
815	7	0	769	39	مختلط		
7060	328	71	1877	4784	مجموع		
2959	171	70	604	2114	ذكور	الثامن 8th.	
2992	154	7	428	2403	اناث		
590	2	0	555	33	مختلط		
6541	327	77	1587	4550	مجموع		
2925	170	72	554	2129	ذكور	التاسع 9th.	
2938	155	7	403	2373	اناث		
481	4	1	457	19	مختلط		
6344	329	80	1414	4521	مجموع		
2796	166	76	502	2052	ذكور	العاشر 10th.	
2822	153	8	371	2290	اناث		
424	3	0	399	22	مختلط		
6042	322	84	1272	4364	مجموع		
22618	1439	461	4103	16615	ذكور	اجمالي مرحلة الاساسي Total Basic	
23017	1306	50	2850	18811	اناث		
25520	188	14	14061	11257	مختلط		
71155	2933	525	21014	46683	مجموع		

توزيع الشعب حسب السلطة والجنس والصف والمرحلة للعام 2023-2022
Distribution of Class-Units by Authority, Gender, Grade & Cycle for The Year 2022-2023

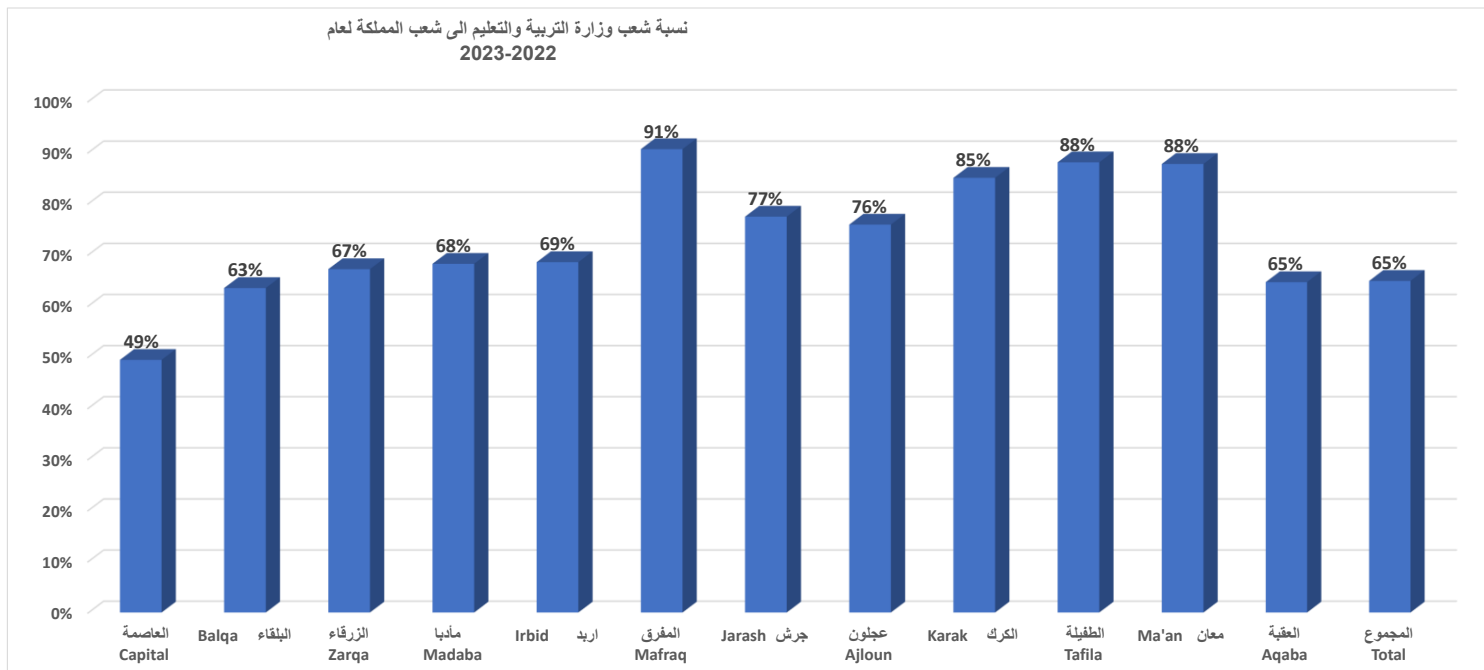
المجموع العام Grand Total	وكالة الغوث الدولية UNRWA	حكوميه اخرى Other Governmental	المدارس الخاصة Private Schools	وزارة التربية والتعليم Ministry of Education	الجنس Gender	الصف	المرحلة
1188	0	49	101	1038	ذكور		
1270	0	4	118	1148	اناث	1st. Literary	المرحلة الثانوية الأكاديمية
102	0	1	91	10	مختلط	اول ادبي	
2560	0	54	310	2196	مجموع		
992	0	24	296	672	ذكور	1st. Science	
1154	0	4	261	889	اناث	اول علمي	
246	0	0	245	1	مختلط		
2392	0	28	802	1562	مجموع		
3	0	2	0	1	ذكور	1st . Sharie	
0	0	0	0	0	اناث	اول شرعي	
0	0	0	0	0	مختلط		
3	0	2	0	1	مجموع		
2183	0	75	397	1711	ذكور	اجمالي الأول أكاديمي	المرحلة الثانوية الأكاديمية
2424	0	8	379	2037	اناث	Total 1st. Academic	
348	0	1	336	11	مختلط		
4955	0	84	1112	3759	مجموع		
1155	0	47	109	999	ذكور	الثاني أدبي	
1235	0	4	120	1111	اناث	2nd. Literary	
94	0	1	82	11	مختلط		
2484	0	52	311	2121	مجموع		
899	0	22	258	619	ذكور	الثاني علمي	
1089	0	4	247	838	اناث	2nd. Science	
216	0	0	214	2	مختلط		
2204	0	26	719	1459	مجموع		
3	0	2	0	1	ذكور	الثاني شرعي	
0	0	0	0	0	اناث	2nd. Sharie	
0	0	0	0	0	مختلط		
3	0	2	0	1	مجموع		
4538	0	121	678	3739	ذكور	اجمالي الثاني أكاديمي	المرحلة الثانوية المهنية (الأولى)
2327	0	10	367	1950	اناث	Total 2nd. Academic	
310	0	1	296	13	مختلط		
7175	0	132	1341	5702	مجموع		
6721	0	196	1075	5450	ذكور	اجمالي الثانوي الأكاديمي	
4751	0	18	746	3987	اناث	Total Academic	
658	0	2	632	24	مختلط		
12130	0	216	2453	9461	مجموع		
266	0	4	7	255	ذكور	اول صناعي	
10	0	0	4	6	اناث	1st. Manufact.	
0	0	0	0	0	مختلط		
276	0	4	11	261	مجموع		
51	0	2	1	48	ذكور	اول زراعي	
11	0	0	0	11	اناث	1st. Agricult.	
0	0	0	0	0	مختلط		
62	0	2	1	59	مجموع		
47	0	0	5	42	ذكور	اول فندقي	
5	0	0	2	3	اناث	1st. Hotels	
3	0	0	3	0	مختلط		
55	0	0	10	45	مجموع		
0	0	0	0	0	ذكور	أول اقتصاد منزلي	
316	0	0	1	315	اناث	1st. Home Economy	
0	0	0	0	0	مختلط		
316	0	0	1	315	مجموع		
364	0	6	13	345	ذكور	اجمالي الأول الثانوي مهني	
342	0	0	7	335	اناث	Total first Vocc. Sec	
3	0	0	3	0	مختلط		
709	0	6	23	680	مجموع		
256	0	4	7	245	ذكور	ثاني صناعي	
8	0	0	2	6	اناث	2nd. .Manufact	
0	0	0	0	0	مختلط		
264	0	4	9	251	مجموع		
47	0	2	1	44	ذكور	ثاني زراعي	
11	0	0	0	11	اناث	2nd. Agricult.	
0	0	0	0	0	مختلط		
58	0	2	1	55	مجموع		
42	0	0	5	37	ذكور	ثاني فندقي	
5	0	0	2	3	اناث	2nd. Hotels	
3	0	0	3	0	مختلط		
50	0	0	10	40	مجموع		
0	0	0	0	0	ذكور	أول اقتصاد منزلي	
302	0	0	0	302	اناث	2st. Home Economy	
0	0	0	0	0	مختلط		
302	0	0	0	302	مجموع		
345	0	6	13	326	ذكور	اجمالي الثاني الثانوي المهني	
326	0	0	4	322	اناث	Total 2nd. Vocc. Sec	
3	0	0	3	0	مختلط		
674	0	6	20	648	مجموع		
709	0	12	26	671	ذكور	اجمالي الثانوي المهني	
668	0	0	11	657	اناث	Total Voccatonal	
6	0	0	6	0	مختلط		
1383	0	12	43	1328	مجموع		
7430	0	208	1101	6121	ذكور	اجمالي مرحلة الثانوي	
5419	0	18	757	4644	اناث	Total Secondary	
664	0	2	638	24	مختلط		
13513	0	228	2496	10789	مجموع		
30115	1439	669	5251	22756	ذكور	اجمالي المراحل	
28470	1306	68	3633	23463	اناث	All Cycles	
34638	188	21	20184	14245	مختلط		
93223	2933	758	29068	60464	مجموع		

نسب شعب وزارة التربية والتعليم الى شعب المملكة لعام 2022-2023

Percentage of MOE Class-Units to Total Class-Units in The kingdom by Governorate for The Year 2022-2023

النسبة المئوية %	اجمالي الشعب Total	وزارة التربية والتعليم Ministry of Education	المحافظة Governorate
49%	33418	16512	العاصمة Capital
63%	6276	3983	البلقاء Balqa
67%	11039	7413	الزرقاء Zarqa
68%	2758	1881	مادبا Madaba
69%	16577	11360	اربد Irbid
91%	7355	6666	المفرق Mafraq
77%	2915	2257	جرش Jarash
76%	2412	1830	عجلون Ajloun
85%	4294	3651	الكرك Karak
88%	1473	1297	الطفيلة Tafila
88%	2479	2175	معان Ma'an
65%	2227	1439	العقبة Aqaba
65%	93223	60464	المجموع Total

نسبة شعب وزارة التربية والتعليم الى شعب المملكة لعام
2023-2022



معدل طالب لكل شعبة حسب السلطة المشرفة والمحافظه					
المحافظة	وزارة التربية والتعليم	التعليم الخاص	حكومية اخرى	وكالة الغوث الدولية	اجمالي السلطات
العاصمة	29.31	19.14	27.21	38.28	24.87
البلقاء	25.36	19.36	36.63	42.99	24.73
الزرقاء	30.83	18.95	37.48	39.06	28.07
مادبا	22.93	18.88	16.42	41.67	22.20
اريد	26.93	18.91	26.35	36.45	25.01
المفرق	21.98	17.61	27.13	19.11	21.69
جرش	23.21	18.89	0.00	43.39	23.78
عجلون	21.60	19.09	0.00	0.00	20.99
الكرك	21.32	18.27	25.30	0.00	20.90
الطفيلة	21.86	19.62	22.11	0.00	21.65
معان	18.34	19.07	25.81	0.00	18.81
العقبه	26.17	21.98	19.24	0.00	24.46
مجموع	26.21	19.10	26.62	38.98	24.40

**** تدرج الالوان في الجداول من الاحمر الى الأخضر يعبر عن زيادة عدد الطلاب بالنسبة للشعب والأخضر الاقل نسبة

معدل طالب لكل معلم حسب السلطة المشرفة والمحافظه					
المحافظة	وزارة التربية والتعليم	التعليم الخاص	حكومية اخرى	وكالة الغوث الدولية	اجمالي السلطات
العاصمة	19.16	12.04	8.87	26.33	15.95
البلقاء	15.69	14.19	14.81	29.64	16.13
الزرقاء	20.66	14.45	12.52	26.64	19.22
مادبا	14.24	13.92	5.18	28.47	14.41
اريد	16.89	14.20	8.78	25.20	16.46
المفرق	14.22	14.22	9.42	13.44	14.10
جرش	14.19	14.65	0.00	29.35	15.15
عجلون	13.47	14.68	0.00	0.00	13.72
الكرك	11.51	12.78	8.56	0.00	11.63
الطفيلة	11.45	13.36	9.33	0.00	11.53
معان	10.73	14.99	11.17	0.00	10.98
العقبه	15.45	14.28	8.06	0.00	14.32
مجموع	16.47	12.95	9.94	26.78	15.64

**** تدرج الالوان في الجداول من الاحمر الى الأخضر يعبر عن زيادة عدد الطلاب بالنسبة للمعلم والأخضر الاقل نسبة

مقارنة إحصائية بأعداد الشعب حسب السلطة المشرفة والجنس للسنوات العشر الاخيرة
Comparative Statistic of Class-Units by Authority & Gender for the Last Ten Years

المجموع العام Grand Total	وكالة الغوث الدولية UNRWA	حكوميه اخرى Other Governmental	المدارس الخاصة Private Schools	وزارة التربية و التعليم Ministry of Education	الجنس Gender	السنة الدراسية Scholastic Year
22397	1629	477	3511	16780	M ذكور	2013-2012
22661	1552	67	2412	18630	F اناث	
23697	167	31	14416	9083	co مختلط	
68755	3348	575	20339	44493	T مجموع	
23335	1632	493	3730	17480	M ذكور	2014-2013
23984.9	1546	65	2560	19813.9	F اناث	
25671.1	174	30	15636	9831.1	co مختلط	
72991	3352	588	21926	47125	T مجموع	
23996.1	1660	520	4086	17730.1	M ذكور	2015-2014
24577	1569	69	2778	20161	F اناث	
26974.9	169	33	16501	10271.9	co مختلط	
75548	3398	622	23365	48163	T مجموع	
23487	1618	568	4275	17026	M ذكور	2016-2015
24347	1500	69	2945	19833	F اناث	
28526	189	35	17541	10761	co مختلط	
76359	3307	672	24760	47620	T مجموع	
23789	1542	567	4237	17443	M ذكور	2017-2016
24658	1541	69	2932	20116	F اناث	
30177	160	29	18374	11614	co مختلط	
78624	3243	665	25543	49173	T مجموع	
24566	1530	573	4621	17842	M ذكور	2018-2017
25571	1484	69	3197	20821	F اناث	
31740	173	29	19349	12189	co مختلط	
81877	3187	671	27167	50852	T مجموع	
25550	1664	565	4918	18403	M ذكور	2019-2018
26409	1571	69	3398	21371	F اناث	
32919	217	24	20134	12544	co مختلط	
84878	3452	658	28450	52318	T مجموع	
26043	1459	586	5148	18850	M ذكور	2020-2019
26915	1398	68	3523	21926	F اناث	
34063	216	24	21176	12647	co مختلط	
87021	3073	678	29847	53423	T مجموع	
26773	1639	598	4938	19598	M ذكور	2021-2020
27729	1481	68	3578	22602	F اناث	
31186	155	28	17584	13419	co مختلط	
85688	3275	694	26100	55619	T مجموع	
26763	1377	601	4581	20204	M ذكور	2022-2021
27859	1385	67	3447	22960	F اناث	
32167	146	21	18131	13869	co مختلط	
86789	2908	689	26159	57033	T مجموع	
30115	1439	669	5251	22756	M ذكور	2023-2022
28470	1306	68	3633	23463	F اناث	
34638	188	21	20184	14245	co مختلط	
93223	2933	758	29068	60464	T مجموع	

توزيع المعلمين في إقليم الوسط حسب السلطة والمحافظه والجنس في المدن والقرى للعام 2022-2023

Distribution of Teachers in Middle Region by Authority, Governorate & Gender in Rural & Urban Areas for The Year 2022-2023

المجموع العام Grand Total			وكالة الغوث الدولية UNRWA			حكومية اخرى Other Governmental			مدارس خاصة Private Schools			وزارة التربية والتعليم Ministry of Education			الجنس Gender	المحافظة Governorate
مجموع Total	قرى Rural	مدن Urban	مجموع Total	قرى Rural	مدن Urban	مجموع Total	قرى Rural	مدن Urban	مجموع Total	قرى Rural	مدن Urban	مجموع Total	قرى Rural	مدن Urban		
13739	2201	11538	813	59	754	161	71	90	3403	13	3390	9362	2058	7304	M ذكور	العاصمة Capital
38365	4247	34118	936	0	936	106	0	106	21424	253	21171	15899	3994	11905	F اناث	
52104	6448	45656	1749	59	1690	267	71	196	24827	266	24561	25261	6052	19209	T مجموع	
2808	1592	1216	269	113	156	47	47	0	220	39	181	2272	1393	879	M ذكور	البلقاء Balqa
6815	2951	3864	314	71	243	0	0	0	2335	571	1764	4166	2309	1857	F اناث	
9623	4543	5080	583	184	399	47	47	0	2555	610	1945	6438	3702	2736	T مجموع	
5008	864	4144	360	0	360	164	0	164	363	1	362	4121	863	3258	M ذكور	الزرقاء Zarqa
11115	1728	9387	373	0	373	243	0	243	3558	119	3439	6941	1609	5332	F اناث	
16123	2592	13531	733	0	733	407	0	407	3921	120	3801	11062	2472	8590	T مجموع	
1305	690	615	52	0	52	38	38	0	84	3	81	1131	649	482	M ذكور	مادبا Madaba
2943	1315	1628	49	0	49	0	0	0	996	171	825	1898	1144	754	F اناث	
4248	2005	2243	101	0	101	38	38	0	1080	174	906	3029	1793	1236	T مجموع	
22860	5347	17513	1494	172	1322	410	156	254	4070	56	4014	16886	4963	11923	M ذكور	مجموع Total
59238	10241	48997	1672	71	1601	349	0	349	28313	1114	27199	28904	9056	19848	F اناث	
82098	15588	66510	3166	243	2923	759	156	603	32383	1170	31213	45790	14019	31771	T مجموع	

توزيع المعلمين في إقليم الشمال حسب السلطة والمحافظه والجنس في المدن والقرى للعام 2023-2022

Distribution of Teachers in North Region by Authority, Governorate & Gender in Rural & Urban Areas for The Year 2022-2023

المجموع العام Grand Total			وكالة الغوث الدولية UNRWA			حكومية اخرى Other Governmental			مدارس خاصة Private Schools			وزارة التربية والتعليم Ministry of Education			الجنس Gender	المحافظة Governorate
مجموع Total	قرى Rural	مدن Urban	مجموع Total	قرى Rural	مدن Urban	مجموع Total	قرى Rural	مدن Urban	مجموع Total	قرى Rural	مدن Urban	مجموع Total	قرى Rural	مدن Urban		
8004	3533	4471	436	52	384	102	82	20	307	77	230	7159	3322	3837	M ذكور	اريد Irbid
17181	6969	10212	368	61	307	0	0	0	5855	1796	4059	10958	5112	5846	F اناث	
25185	10502	14683	804	113	691	102	82	20	6162	1873	4289	18117	8434	9683	T مجموع	
4285	3562	723	13	0	13	265	265	0	77	3	74	3930	3294	636	M ذكور	المفرق Mafrq
7030	5531	1499	14	0	14	0	0	0	639	196	443	6377	5335	1042	F اناث	
11315	9093	2222	27	0	27	265	265	0	716	199	517	10307	8629	1678	T مجموع	
1680	1109	571	126	69	57	0	0	0	18	0	18	1536	1040	496	M ذكور	جرش Jarash
2896	1452	1444	146	21	125	0	0	0	593	191	402	2157	1240	917	F اناث	
4576	2561	2015	272	90	182	0	0	0	611	191	420	3693	2280	1413	T مجموع	
1130	626	504	0	0	0	0	0	0	14	5	9	1116	621	495	M ذكور	عجلون Ajloun
2560	1256	1304	0	0	0	0	0	0	743	255	488	1817	1001	816	F اناث	
3690	1882	1808	0	0	0	0	0	0	757	260	497	2933	1622	1311	T مجموع	
15099	8830	6269	575	121	454	367	347	20	416	85	331	13741	8277	5464	M ذكور	المجموع Tota
29667	15208	14459	528	82	446	0	0	0	7830	2438	5392	21309	12688	8621	F اناث	
44766	24038	20728	1103	203	900	367	347	20	8246	2523	5723	35050	20965	14085	T مجموع	

توزيع المعلمين في إقليم الجنوب حسب السلطة والمحافظه والجنس في المدن والقرى للعام 2023-2022

Distribution of Teachers in South Region by Authority, Governorate & Gender in Rural & Urban Areas for The Year 2022-2023

المجموع العام Grand Total			وكالة الغوث الدولية UNRWA			حكومية اخرى Other Governmental			مدارس خاصة Private Schools			وزارة التربية والتعليم Ministry of Education			الجنس Gender	المحافظة Governorate
مجموع Total	قرى Rural	مدن Urban	مجموع Total	قرى Rural	مدن Urban	مجموع Total	قرى Rural	مدن Urban	مجموع Total	قرى Rural	مدن Urban	مجموع Total	قرى Rural	مدن Urban		
2491	1806	685	0	0	0	68	38	30	68	19	49	2355	1749	606	M ذكور	الكرك Karak
5222	3483	1739	0	0	0	0	0	0	818	346	472	4404	3137	1267	F اناث	
7713	5289	2424	0	0	0	68	38	30	886	365	521	6759	4886	1873	T مجموع	
949	354	595	0	0	0	83	45	38	1	0	1	865	309	556	M ذكور	الطفيلة Tafila
1817	957	860	0	0	0	0	0	0	206	75	131	1611	882	729	F اناث	
2766	1311	1455	0	0	0	83	45	38	207	75	132	2476	1191	1285	T مجموع	
1472	964	508	0	0	0	321	321	0	3	3	0	1148	640	508	M ذكور	معان Ma'an
2775	1522	1253	0	0	0	0	0	0	207	11	196	2568	1511	1057	F اناث	
4247	2486	1761	0	0	0	321	321	0	210	14	196	3716	2151	1565	T مجموع	
1263	566	697	0	0	0	432	432	0	77	0	77	754	134	620	M ذكور	العقبة Aqaba
2540	700	1840	0	0	0	0	0	0	857	23	834	1683	677	1006	F اناث	
3803	1266	2537	0	0	0	432	432	0	934	23	911	2437	811	1626	T مجموع	
6175	3690	2485	0	0	0	904	836	68	149	22	127	5122	2832	2290	M ذكور	المجموع Total
12354	6662	5692	0	0	0	0	0	0	2088	455	1633	10266	6207	4059	F اناث	
18529	10352	8177	0	0	0	904	836	68	2237	477	1760	15388	9039	6349	T مجموع	

توزيع المعلمين حسب السلطة والجنس والملكية في المملكة للعام 2022-2023

Distribution of Teachers by Authority, Gender & Ownership in the Kingdom for The Year 2022-2023

المجموع العام Grand Total			وكالة الغوث الدولية UNRWA			حكومية اخرى Other Governmental			مدارس خاصة Private Schools			وزارة التربية والتعليم Ministry of Education			الجنس Gender	المملكة Kingdom
مجموع Total	مستأجر Rented	ملك Owned	مجموع Total	مستأجر Rented	ملك Owned	مجموع Total	مستأجر Rented	ملك Owned	مجموع Total	مستأجر Rented	ملك Owned	مجموع Total	مستأجر Rented	ملك Owned		
44134	4265	39869	2069	613	1456	1681	20	1661	4635	960	3675	35749	2672	33077	M ذكور	
101259	21259	80000	2200	583	1617	349	0	349	38231	13053	25178	60479	7623	52856	F اناث	
145393	25524	119869	4269	1196	3073	2030	20	2010	42866	14013	28853	96228	10295	85933	T مجموع	

توزيع المعلمين حسب السلطة والجنس والفترة في المملكة للعام 2022-2023

Distribution of Teachers by Authority, Gender & Shift in the Kingdom for The Year 2022-2023

المجموع العام Grand Total			وكالة الغوث الدولية UNRWA			حكومية اخرى Other Governmental			مدارس خاصة Private Schools			وزارة التربية والتعليم Ministry of Education			الجنس Gender	المملكة Kingdom
مجموع Total	فترتين double shift	فترة One shift	مجموع Total	فترتين double shift	فترة One shift	مجموع Total	فترتين double shift	فترة One shift	مجموع Total	فترتين double shift	فترة One shift	مجموع Total	فترتين double shift	فترة One shift		
44134	10174	33960	2069	1762	307	1681	0	1681	4635	0	4635	35749	8412	27337	M ذكور	
101259	18545	82714	2200	1968	232	349	0	349	38231	0	38231	60479	16577	43902	F اناث	
145393	28719	116674	4269	3730	539	2030	0	2030	42866	0	42866	96228	24989	71239	T مجموع	

توزيع المعلمين حسب السلطة والجنس والمرحلة في المملكة للعام 2022-2023

Distribution of Teachers by Authority, Gender & Cycle in The Kingdom for The Year 2022-2023

المجموع العام Grand Total				وكالة الغوث الدولية UNRWA				حكومية أخرى Other Governmental				مدارس خاصة Private Schools				وزارة التربية والتعليم Ministry of Education				الجنس Gender	المملكة Kingdom
مجموع Total	ثانوي Secondary	اساسي Basic	روضة Kindergarten	مجموع Total	ثانوي Secondary	اساسي Basic	روضة Kindergarten	مجموع Total	ثانوي Secondary	اساسي Basic	روضة Kindergarten	مجموع Total	ثانوي Secondary	اساسي Basic	روضة Kindergarten	مجموع Total	ثانوي Secondary	اساسي Basic	روضة Kindergarten		
44134	11786	32342	6	2069	0	2069	0	1681	564	1117	0	4635	2228	2404	3	35749	8994	26752	3	M ذكور	
101259	14963	76837	9454	2200	0	2200	0	349	85	259	0	38231	3625	28144	6462	60479	11253	46234	2992	F اناث	
145393	26749	109179	9460	4269	0	4269	0	2030	649	1376	0	42866	5853	30548	6465	96228	20247	72986	2995	T مجموع	

توزيع المعلمين حسب السلطة والجنس في المدن والقرى في المملكة للعام 2022-2023

Distribution of Teachers by Authority & Gender in Rural & Urban Areas in The Kingdom for The Year 2022-2023

المجموع العام Grand Total			وكالة الغوث الدولية UNRWA			حكومية أخرى Other Governmental			مدارس خاصة Private Schools			وزارة التربية والتعليم Ministry of Education			الجنس Gender	المملكة Kingdom
مجموع Total	قرى Rural	مدن Urban	مجموع Total	قرى Rural	مدن Urban	مجموع Total	قرى Rural	مدن Urban	مجموع Total	قرى Rural	مدن Urban	مجموع Total	قرى Rural	مدن Urban		
44134	17867	26267	2069	293	1776	1681	1339	342	4635	163	4472	35749	16072	19677	M ذكور	
101259	32111	69148	2200	153	2047	349	0	349	38231	4007	34224	60479	27951	32528	F اناث	
145393	49978	95415	4269	446	3823	2030	1339	691	42866	4170	38696	96228	44023	52205	T مجموع	

توزيع المعلمين في المملكة حسب المحافظة والمديرية والمؤهل العلمي للعام 2022-2023

Distribution of Teachers in The Kingdom of Jordan by Governorate, Directorate & Qualification for The Year 2022-2023

المجموع Total	دكتوراة PHD	ماجستير MA	دبلوم عالي High	بكالوريوس BA	كلية مجتمع Diploma	ثانوية عامة GSC	المديرية Directorate		المحافظة Governorate
8822	347	153	392	7555	375	0	Amman Qasbah	قصبه عمان	العاصمة Capital
11577	747	227	329	9781	493	0	Aljamaah	الجامعه	
1997	68	93	124	1605	107	0	Sahab	سحاب	
8082	316	154	383	6630	599	0	Al-qwesmeh	القوسمه	
11142	305	262	597	9219	759	0	Marka	ماركا	
4766	240	184	264	3809	269	0	Wadi Alseer	وادي السير	
2461	83	116	125	2051	86	0	Naaor	ناعور	
1892	56	70	141	1598	27	0	Jezeh	الجيزة	
1365	41	52	55	1165	52	0	Mowaqar	الموقر	
52104	2203	1311	2410	43413	2767	0	Total المجموع		
3941	141	142	228	3250	180	0	Salt	قصبه السلط	البلقاء Balqa
1070	25	29	83	912	21	0	South Shouna	الشونة الجنوبية	
1214	33	37	131	981	32	0	Deir Alla	ديرعلا	
3398	100	96	224	2876	102	0	Ain Albasha	عين الباشا	
9623	299	304	666	8019	335	0	Total المجموع		
7726	343	153	452	6397	381	0	Zarqa1	الزرقاء الاولى	الزرقاء Zarka
3598	65	97	162	3225	49	0	Zarqa2	الزرقاء الثانية	
4799	147	89	177	4018	368	0	Rusaifa	الرصيفة	
16123	555	339	791	13640	798	0	Total المجموع		
3043	153	96	228	2426	140	0	Madaba	مادبا	مأدبا Madaba
1205	56	35	102	988	24	0	Theeban	ذبيان	
4248	209	131	330	3414	164	0	Total المجموع		
8825	597	330	304	7203	391	0	Irbed Qasbah	قصبه اربد	اربد Irbid
3551	192	145	334	2715	165	0	Bani Obaid	بني عبيد	
1245	80	31	106	970	58	0	North Mazar	المزار الشمالي	
1502	63	49	110	1258	22	0	Al-taibeh &	لوائى الطيبه و الوسطيه	
1864	64	61	116	1573	50	0	North Ghour	الاغوار الشماليه	
3313	251	113	278	2601	70	0	Ramtha	الرمثا	
2540	88	47	158	2180	67	0	Alkoura	الكورة	
2345	165	45	315	1781	39	0	Kenana	بني كنانه	
25185	1500	821	1721	20281	862	0	Total المجموع		
4079	217	129	293	3373	67	0	Mafraq	قصبه المفرق	المفرق Mafraq
3295	125	67	188	2868	47	0	North East Badia	البادية الشمالية الشرقية	
3941	98	60	219	3511	53	0	North West Badia	البادية الشمالية الغربية	
11315	440	256	700	9752	167	0	Total المجموع		
4576	319	162	182	3808	105	0	Jarash	جرش	جرش Jarash
4576	319	162	182	3808	105	0	Total المجموع		
3690	191	104	160	3152	83	0	Ajloun	عجلون	عجلون Ajloun
3690	191	104	160	3152	83	0	Total المجموع		
2779	152	103	166	2257	101	0	Karak	قصبه الكرك	الكرك Karak
1209	42	48	97	1008	14	0	South Ghour	الأغوار الجنوبية	
1574	59	44	154	1300	17	0	Alqaser	القصر	
2151	121	73	257	1636	64	0	South Mazar	المزار الجنوبي	
7713	374	268	674	6201	196	0	Total المجموع		
2039	37	53	156	1752	41	0	Tafila	الطفيلة	الطفيلة Tafila
727	29	36	107	534	21	0	Bsaira	لواء بصيرا	
2766	66	89	263	2286	62	0	Total المجموع		
1191	31	32	68	1029	31	0	Ma'an	معان	معان Ma'an
1615	20	29	110	1414	42	0	South Badia	البادية الجنوبية	
866	52	37	95	672	10	0	Petra	البتراء	
575	4	17	34	502	18	0	Shobak	الشوبك	
4247	107	115	307	3617	101	0	Total المجموع		
3803	28	99	194	3331	151	0	Aqaba	العقبة	العقبة Aqaba
3803	28	99	194	3331	151	0	Total المجموع		
145393	6291	3999	8398	120914	5791	0	Grand Total المجموع العام		

توزيع المعلمين في وزارة التربية والتعليم حسب المحافظة والمديرية والمؤهل العلمي للعام 2022-2023

Distribution of Teachers in The Ministry of Education by Governorate, Directorate & Qualification for The Year 2022-2023

المجموع Total	دكتوراة PHD	ماجستير MA	دبلوم عالي High Diploma	بكالوريوس BA	كلية مجتمع Diploma	ثانوية عامة GSC	المديرية Directorate		المحافظة Governorate
4377	256	109	204	3778	30	0	Amman Qasbah	قصبه عمان	العاصمة Capital
2359	264	71	153	1854	17	0	Aljamaah	الجامعه	
1462	68	82	118	1175	19	0	Sahab	سحاب	
4111	261	91	321	3395	43	0	Al-qwesmeh	القوسمه	
6465	235	154	533	5374	169	0	Marka	ماركا	
1908	117	54	139	1572	26	0	Wadi Alseer	وادي السير	
1523	57	68	108	1273	17	0	Naaor	ناعور	
1726	53	67	138	1442	26	0	Jezeh	الجيزة	
1330	40	49	55	1141	45	0	Mowaqar	الموقر	
25261	1351	745	1769	21004	392	0	المجموع Total		
2501	120	113	180	2055	33	0	Salt	قصبه السلط	البلقاء Balqa
899	24	25	83	751	16	0	South Shouna	الشونة الجنوبية	
1119	27	28	131	915	18	0	Deir Alla	ديرعلا	
1919	79	56	178	1572	34	0	Ain Albasha	عين الباشا	
6438	250	222	572	5293	101	0	المجموع Total		
4730	252	86	375	3895	122	0	Zarqa1	الزرقاء الاولى	الزرقاء Zarka
3203	52	93	156	2879	23	0	Zarqa2	الزرقاء الثانية	
3129	126	54	170	2676	103	0	Rusaifa	الرصيفة	
11062	430	233	701	9450	248	0	المجموع Total		
2002	117	62	188	1574	61	0	Madaba	مادبا	مأدبا Madaba
1027	51	32	90	837	17	0	Theeban	ذيبان	
3029	168	94	278	2411	78	0	المجموع Total		
5732	519	184	266	4635	128	0	Irbed Qasbah	قصبه اربد	اربد Irbid
1739	142	69	212	1274	42	0	Bani Obaid	بني عبيد	
1069	75	20	92	853	29	0	North Mazar	المزار الشمالي	
1297	63	44	102	1072	16	0	Al-taibeh &	لوائى الطيبه و الوسطيه	
1406	63	29	94	1196	24	0	North Ghour	الاغوار الشماليه	
2558	251	83	188	2003	33	0	Ramtha	الرمثا	
2148	88	43	156	1819	42	0	Alkoura	الكورة	
2168	165	39	290	1641	33	0	Kenana	بني كنانه	
18117	1366	511	1400	14493	347	0	المجموع Total		
3500	217	106	286	2843	48	0	Mafraq	قصبه المفرق	المفرق Mafraq
3065	125	66	185	2644	45	0	North East Badia	البادية الشمالية الشرقية	
3742	78	55	217	3344	48	0	North West Badia	البادية الشمالية الغربية	
10307	420	227	688	8831	141	0	المجموع Total		
3693	319	135	174	3001	64	0	Jarash	جرش	جرش Jarash
3693	319	135	174	3001	64	0	المجموع Total		
2933	188	88	150	2476	31	0	Ajloun	عجلون	عجلون Ajloun
2933	188	88	150	2476	31	0	المجموع Total		
2344	151	85	154	1898	56	0	Karak	قصبه الكرك	الكرك Karak
1188	42	48	97	989	12	0	South Ghour	الأغوار الجنوبية	
1469	57	39	153	1205	15	0	Alqaser	القصر	
1758	114	44	252	1306	42	0	South Mazar	المزار الجنوبي	
6759	364	216	656	5398	125	0	المجموع Total		
1815	32	49	146	1554	34	0	Tafila	الطفيلة	الطفيلة Tafila
661	28	35	105	475	18	0	Bsaira	لواء بصيرا	
2476	60	84	251	2029	52	0	المجموع Total		
1000	21	25	59	875	20	0	Ma'an	معان	معان Ma'an
1398	17	28	109	1203	41	0	South Badia	البادية الجنوبية	
769	51	35	91	588	4	0	Petra	البتراء	
549	4	15	34	479	17	0	Shobak	الشوبك	
3716	93	103	293	3145	82	0	المجموع Total		
2437	20	70	180	2106	61	0	Aqaba	العقبة	العقبة Aqaba
2437	20	70	180	2106	61	0	المجموع Total		
96228	5029	2728	7112	79637	1722	0	المجموع العام Grand Total		

توزيع مدراء المدارس في المملكة حسب الإقليم والمحافظات والمديرية والجنس للعام 2022-2023
Distribution of Principals in the Kingdom by Province, Governorate, Directorate & Gender for The Year 2022-2023

المجموع العام Grand Total			وكالة الغوث الدولية UNRWA			حكومية اخرى Other Governmental			مدارس خاصة Private Schools			وزارة التربية والتعليم Ministry of Education			Directorate	المديرية	المحافظة	الاقليم	
T مجموع	F اناث	M ذكور	T مجموع	F اناث	M ذكور	T مجموع	F اناث	M ذكور	T مجموع	F اناث	M ذكور	T مجموع	F اناث	M ذكور					
398	320	78	33	20	13	1	0	1	210	204	6	154	96	58	Amman Qasbah	لواء قصبة عمان	العاصمة Capital	الاقليم وسط Middle Province	
469	424	45	2	1	1	0	0	0	390	377	13	77	46	31	Aljamaah	لواء الجامعة			
85	67	18	0	0	0	0	0	0	42	41	1	43	26	17	Sahab	لواء سحاب			
373	322	51	7	3	4	0	0	0	245	242	3	121	77	44	Al-qwesmeh	لواء القويسمة			
530	439	91	17	9	8	1	0	1	319	315	4	193	115	78	Marka	لواء ماركا			
248	218	30	2	1	1	1	1	0	169	169	0	76	47	29	Wadi Alseer	لواء وادي السير			
120	93	27	0	0	0	0	0	0	54	54	0	66	39	27	Naaor	لواء ناعور			
108	68	40	4	2	2	2	0	2	2	2	0	100	64	36	JezeH	لواء الجيزة			
71	46	25	0	0	0	0	0	0	8	8	0	63	38	25	Mowaqar	لواء الموقر			
2402	1997	405	65	36	29	5	1	4	1439	1412	27	893	548	345	Total	المجموع			
231	193	38	0	0	0	0	0	0	118	116	2	113	77	36	Salt	قصبة السلط	البلقاء Balqa		
48	33	15	2	1	1	1	0	1	11	11	0	34	21	13	South Shouna	الشونة الجنوبية			
61	39	22	2	1	1	0	0	0	10	10	0	49	28	21	Deir Alla	ديرعلا			
166	131	35	16	8	8	0	0	0	77	77	0	73	46	27	Ain Albasha	عين الباشا			
506	396	110	20	10	10	1	0	1	216	214	2	269	172	97	Total	المجموع			
397	326	71	6	3	3	5	3	2	228	225	3	158	95	63	Zarqa1	الزرقاء الاولى	الزرقاء Zarka		
200	139	61	2	1	1	1	0	1	44	44	0	153	94	59	Zarqa2	الزرقاء الثانية			
223	184	39	19	10	9	0	0	0	117	115	2	87	59	28	Rusaifa	الرصيفة			
820	649	171	27	14	13	6	3	3	389	384	5	398	248	150	Total	المجموع			
165	126	39	4	2	2	0	0	0	82	76	6	79	48	31	Madaba	مادبا	مادبا Madaba		
79	58	21	0	0	0	1	0	1	20	20	0	58	38	20	Theeban	ذبيان			
244	184	60	4	2	2	1	0	1	102	96	6	137	86	51	Total	المجموع			
495	396	99	14	6	8	1	0	1	271	269	2	209	121	88	Irbed Qasbah	لواء قصبة اربد	الشمال North Province		
214	187	27	6	3	3	0	0	0	143	143	0	65	41	24	Bani Obaid	لواء بني عبيد			
71	51	20	0	0	0	0	0	0	25	25	0	46	26	20	North Mazar	لواء المزار الشمالي			
82	61	21	0	0	0	0	0	0	26	26	0	56	35	21	Al-taibeh & Al-wasteiah	لواي الطيبة والوسطية			
111	75	36	13	7	6	1	0	1	24	24	0	73	44	29	North Ghour	الاغوار الشمالية			
155	119	36	2	1	1	0	0	0	62	62	0	91	56	35	Ramtha	الرمثا			
152	116	36	0	0	0	0	0	0	57	57	0	95	59	36	Alkoura	الكورة			
124	85	39	0	0	0	1	0	1	11	11	0	112	74	38	Bani kenana	بني كنانة			
1404	1090	314	35	17	18	3	0	3	619	617	2	747	456	291	Total	المجموع			
251	177	74	2	1	1	0	0	0	66	64	2	183	112	71	Mafraq	قصبة المفرق			المفرق Mafraq
190	122	68	0	0	0	4	0	4	3	3	0	183	119	64	North East Badia	البادية الشمالية الشرقية			
235	161	74	0	0	0	2	0	2	20	20	0	213	141	72	North west Badia	البادية الشمالية الغربية			
676	460	216	2	1	1	6	0	6	89	87	2	579	372	207	Total	المجموع			
282	203	79	8	4	4	0	0	0	92	91	1	182	108	74	Jarash	جرش	Jarash	الجنوب South Province	
226	175	51	0	0	0	0	0	0	92	92	0	134	83	51	Ajloun	عجلون			
148	102	46	0	0	0	1	0	1	29	29	0	118	73	45	Karak	قصبة الكرك			
47	33	14	0	0	0	0	0	0	8	8	0	39	25	14	South Ghour	الاغوار الجنوبية			
81	56	25	0	0	0	1	0	1	9	9	0	71	47	24	Alqaser	القصر			
127	98	29	0	0	0	0	0	0	40	39	1	87	59	28	South Mazar	المزار الجنوبي			
403	289	114	0	0	0	2	0	2	86	85	1	315	204	111	Total	المجموع			
105	75	30	0	0	0	1	0	1	16	16	0	88	59	29	Tafila	الطفيلة			
44	31	13	0	0	0	1	0	1	7	7	0	36	24	12	Bcaira	لواء بصيرا			
149	106	43	0	0	0	2	0	2	23	23	0	124	83	41	Total	المجموع			
62	47	15	0	0	0	1	0	1	18	18	0	43	29	14	Ma'an	معان	معان Ma'an		
85	58	27	0	0	0	4	0	4	3	3	0	78	55	23	South Badia	البادية الجنوبية			
54	41	13	0	0	0	2	0	2	9	9	0	43	32	11	Petra	البتراء			
35	22	13	0	0	0	1	0	1	1	0	1	33	22	11	Shobak	الشوبك			
236	168	68	0	0	0	8	0	8	31	30	1	197	138	59	Total	المجموع			
157	117	40	0	0	0	14	1	13	56	54	2	87	62	25	Aqaba	العقبة	Aqaba		
7505	5834	1671	161	84	77	48	5	43	3234	3185	49	4062	2560	1502	Total	المجموع			

توزيع الاداريين والفنيين في المدارس حسب السلطة والاقليم والمحافظه والجنس للعام 2022-2023

Distribution of Administrators & Technicians in Schools by Authority, Province, Governorate, & Gender for The Year 2022-2023

المجموع العام Grand Total	وكالة الغوث الدولية UNRWA	حكوميه اخرى Other	المدارس الخاصة Private Schools	وزارة التربية و التعليم Ministry of	الجنس Gender	المحافظة Governorate	الإقليم Province
5921	55	35	3847	1984	M ذكور	العاصمة Capital	اقليم الوسط Middle Province
12051	62	18	8702	3269	F اناث		
17972	117	53	12549	5253	T مجموع		
550	22	6	54	468	M ذكور	البلقاء Balqa	
1164	25	0	319	820	F اناث		
1714	47	6	373	1288	T مجموع		
857	25	25	71	736	M ذكور	الزرقاء Zarqa	
1906	28	91	511	1276	F اناث		
2763	53	116	582	2012	T مجموع		
398	4	6	64	324	M ذكور	مادبا Madaba	
638	3	0	190	445	F اناث		
1036	7	6	254	769	T مجموع		
7726	106	72	4036	3512	M ذكور	المجموع Total	
15759	118	109	9722	5810	F اناث		
23485	224	181	13758	9322	T مجموع		
1690	28	12	81	1569	M ذكور	اريد Irbid	اقليم الشمال North Province
3183	24	0	820	2339	F اناث		
4873	52	12	901	3908	T مجموع		
880	1	43	9	827	M ذكور	المفرق Mafraq	
1335	1	0	93	1241	F اناث		
2215	2	43	102	2068	T مجموع		
392	9	0	8	375	M ذكور	جرش Jarash	
564	9	0	99	456	F اناث		
956	18	0	107	831	T مجموع		
230	0	0	7	223	M ذكور	عجلون Ajloun	
508	0	0	107	401	F اناث		
738	0	0	114	624	T مجموع		
3192	38	55	105	2994	M ذكور	المجموع Total	
5590	34	0	1119	4437	F اناث		
8782	72	55	1224	7431	T مجموع		
625	0	18	24	583	M ذكور	الكرك Karak	اقليم الجنوب South Province
1278	0	0	156	1122	F اناث		
1903	0	18	180	1705	T مجموع		
226	0	13	1	212	M ذكور	الطفيلة Tafila	
411	0	0	27	384	F اناث		
637	0	13	28	596	T مجموع		
423	0	51	3	369	M ذكور	معان Ma'an	
703	0	0	55	648	F اناث		
1126	0	51	58	1017	T مجموع		
227	0	81	25	121	M ذكور	العقبة Aqaba	
523	0	0	162	361	F اناث		
750	0	81	187	482	T مجموع		
1501	0	163	53	1285	M ذكور	المجموع Total	
2915	0	0	400	2515	F اناث		
4416	0	163	453	3800	T مجموع		
12419	144	290	4194	7791	M ذكور	المجموع العام Grand Total	
24264	152	109	11241	12762	F اناث		
36683	296	399	15435	20553	T مجموع		

توزيع المعلمين في وزارة التربية والتعليم حسب الإقليم والمحافظات والمديرية والجنس للعام

Distribution of Teachers in the M.O.E by Province, Governorate, Directorate & Gender for The Year 2022-2023

مجموع T	اناث F	ذكور M	Directorate	المديرية	المحافظة Governorate	الإقليم Province
4377	2724	1653	Amman Qasbah	لواء قصبة عمان	العاصمة Capital	اقليم الوسط Middle Province
2359	1517	842	Aljamaah	لواء الجامعة		
1462	929	533	Sahab	لواء سحاب		
4111	2715	1396	Al-qwesmeh	لواء القوسمة		
6465	3870	2595	Marka	لواء ماركا		
1908	1211	697	Wadi Alseer	لواء وادي السير		
1523	993	530	Naaor	لواء ناعور		
1726	1126	600	JezeH	لواء الجيزه		
1330	814	516	Mowaqar	لواء الموقر		
2501	1675	826	Salt	قصبه السلط		
899	584	315	South Shouna	الشونة الجنوبية	البلقاء Balqa	اقليم الشمال North Province
1119	687	432	Deir Alla	ديرعلا		
1919	1220	699	Ain Albasha	عين الباشا		
4730	2935	1795	Zarqa1	الزرقاء الاولى	الزرقاء Zarka	
3203	1905	1298	Zarqa2	الزرقاء الثانية		
3129	2101	1028	Rusaifa	الرصيفة	مأدبا Madaba	
2002	1207	795	Madaba	مادبا		
1027	691	336	Theeban	ذيبان		
45790	28904	16886	المجموع Total			
5732	3438	2294	Irbed Qasbah	لواء قصبه اربد	اربد Irbid	
1739	1112	627	Bani Obaid	لواء بني عبيد		
1069	596	473	North Mazar	لواء المزار الشمالي		
1297	826	471	Al-taibeh &	لوائى الطيبة والوسطية		
1406	854	552	North Ghour	الاغوار الشمالية		
2558	1490	1068	Ramtha	الرمثا		
2148	1321	827	Alkoura	الكورة		
2168	1321	847	Bani kenana	بني كنانة		
3500	2124	1376	Mafraq	قصبه المفرق		
3065	1925	1140	North East Badia	البادية الشمالية الشرقية		
3742	2328	1414	North west Badia	البادية الشمالية الغربية		
3693	2157	1536	Jarash	جرش	Jarash جرش	اقليم الجنوب South Province
2933	1817	1116	Ajloun	عجلون	Ajloun عجلون	
35050	21309	13741	المجموع Total			
2344	1488	856	Karak	قصبه الكرك	الكرك Karak	اقليم الجنوب South Province
1188	800	388	South Ghour	الأغوار الجنوبية		
1469	964	505	Alqaser	القصر		
1758	1152	606	South Mazar	المزار الجنوبي	الطفيلة Tafila	
1815	1175	640	Tafila	الطفيلة		
661	436	225	Bcaira	لواء بصيرا	معان Ma'an	
1000	643	357	Ma'an	معان		
1398	994	404	South Badia	البادية الجنوبية		
769	561	208	Petra	البتراء	العقبة Aqaba	
549	370	179	Shobak	الشوبك		
2437	1683	754	Aqaba	العقبة		
15388	10266	5122	المجموع Total			
96228	60479	35749	المجموع Total			

نسب المعلمين وزارة التربية والتعليم الى معلمين المملكة لعام 2023-2022
Percentage of MOE Teachers to Total Teachers in The kingdom by Governorate
for The Year 2022-2023

النسبة المئوية %	اجمالي المعلمين Total	وزارة التربية والتعليم Ministry of Education	المحافظة Governorate
48%	52104	25261	العاصمة Capital
67%	9623	6438	البلقاء Balqa
69%	16123	11062	الزرقاء Zarqa
71%	4248	3029	مأدبا Madaba
72%	25185	18117	اربد Irbid
91%	11315	10307	المفرق Mafraq
81%	4576	3693	جرش Jarash
79%	3690	2933	عجلون Ajloun
88%	7713	6759	الكرك Karak
90%	2766	2476	الطفيلة Tafila
87%	4247	3716	معان Ma'an
64%	3803	2437	العقبة Aqaba
66%	145393	96228	المجموع Total

مقارنة احصائية باعداد المعلمين حسب السلطة المشرفة والجنس للسنوات العشر الاخيرة

Comparative Statistic of Teachers by Authority & Gender for the Last Ten Years

المجموع Total	وكالة الغوث UNRWA	حكومية اخرى Other Governmental	المدارس الخاصة Private Schools	وزارة التربية Ministry of Education	الجنس Gender	السنة الدراسية Scholastic Year
36709	2128	1228	3401	29952	M ذكور	2014-2013
78208	2307	253	26894	48754	F اناث	
114917	4435	1481	30295	78706	T مجموع	
37006	2152	1420	3424	30010	M ذكور	2015-2014
79736	2284	303	28413	48736	F اناث	
116742	4436	1723	31837	78746	T مجموع	
37239	2153	1688	3936	29462	M ذكور	2016-2015
83779	2239	364	31559	49617	F اناث	
121018	4392	2052	35495	79079	T مجموع	
39076	2192	1684	3781	31419	M ذكور	2017-2016
87186	2337	320	32295	52234	F اناث	
126262	4529	2004	36076	83653	T مجموع	
40529	2187	1574	4069	32699	M ذكور	2018-2017
92353	2175	325	35925	53928	F اناث	
132882	4362	1899	39994	86627	T مجموع	
40590	2139	1583	4212	32656	M ذكور	2019-2018
95472	2193	369	37832	55078	F اناث	
136062	4332	1952	42044	87734	T مجموع	
42034	2150	1688	4454	33742	M ذكور	2020-2019
98214	2293	345	38751	56825	F اناث	
140248	4443	2033	43205	90567	T مجموع	
39653	2060	1620	4117	31856	M ذكور	2021-2020
90436	2213	341	33893	53989	F اناث	
130089	4273	1961	38010	85845	T مجموع	
42738	2003	1678	4287	34770	M ذكور	2021-2022
95067	2177	347	33844	58699	F اناث	
137805	4180	2025	38131	93469	T مجموع	
44134	2069	1681	4635	35749	M ذكور	2022-2023
101259	2200	349	38231	60479	F اناث	
145393	4269	2030	42866	96228	T مجموع	

توزيع الطلاب حسب السلطة والجنس والملكية في المملكة للعام 2023-2022

Distribution of Students by Authority, Gender & Ownership in the Kingdom for The Year 2022-2023

المجموع العام Grand Total			وكالة الغوث الدولية UNRWA			حكومية اخرى Other Governmental			مدارس خاصة Private Schools			وزارة التربية والتعليم Ministry of Education			الجنس Gender	المملكة Kingdom
مجموع Total	مستأجر Rented	ملك Owned	مجموع Total	مستأجر Rented	ملك Owned	مجموع Total	مستأجر Rented	ملك Owned	مجموع Total	مستأجر Rented	ملك Owned	مجموع Total	مستأجر Rented	ملك Owned		
1153144	190387	962757	58642	14165	44477	17307	206	17101	320241	107978	212263	756954	68038	688916	M ذكور	
1121196	152715	968481	55698	11223	44475	2868	0	2868	234900	74025	160875	827730	67467	760263	F اناث	
2274340	343102	1931238	114340	25388	88952	20175	206	19969	555141	182003	373138	1584684	135505	1449179	T مجموع	

توزيع الطلاب حسب السلطة والجنس والفترة في المملكة للعام 2023-2022

Distribution of Students by Authority, Gender & Shift in the Kingdom for The Year 2022-2023

المجموع العام Grand Total			وكالة الغوث الدولية UNRWA			حكومية اخرى Other Governmental			مدارس خاصة Private Schools			وزارة التربية والتعليم Ministry of Education			الجنس Gender	المملكة Kingdom
مجموع Total	فترتين double shift	فترة One shift	مجموع Total	فترتين double shift	فترة One shift	مجموع Total	فترتين double shift	فترة One shift	مجموع Total	فترتين double shift	فترة One shift	مجموع Total	فترتين double shift	فترة One shift		
1153144	272606	880538	58642	50442	8200	17307	0	17307	320241	0	320241	756954	222164	534790	M ذكور	
1121196	321792	799404	55698	50301	5397	2868	0	2868	234900	0	234900	827730	271491	556239	F اناث	
2274340	594398	1679942	114340	100743	13597	20175	0	20175	555141	0	555141	1584684	493655	1091029	T مجموع	

توزيع الطلاب حسب السلطة والجنس والمرحلة في المملكة للعام 2022-2023

Distribution of Students by Authority, Gender & Cycle in The Kingdom for The Year 2022-2023

المجموع العام Grand Total				وكالة الغوث الدولية UNRWA				حكومية اخرى Other Governmental				مدارس خاصة Private Schools				وزارة التربية والتعليم Ministry of Education				الجنس Gender	المملكة Kingdom
مجموع Total	ثانوي Secondary	اساسي Basic	روضة Kindergarten	مجموع Total	ثانوي Secondary	اساسي Basic	روضة Kindergarten	مجموع Total	ثانوي Secondary	اساسي Basic	روضة Kindergarten	مجموع Total	ثانوي Secondary	اساسي Basic	روضة Kindergarten	مجموع Total	ثانوي Secondary	اساسي Basic	روضة Kindergarten		
1153144	135418	935248	82478	58642	0	58642	0	17307	3314	13911	82	320241	21668	248342	50231	756954	110436	614353	32165	M ذكور	
1121196	143168	898435	79593	55698	0	55698	0	2868	544	2230	94	234900	18150	170779	45971	827730	124474	669728	33528	F اناث	
2274340	278586	1833683	162071	114340	0	114340	0	20175	3858	16141	176	555141	39818	419121	96202	1584684	234910	1284081	65693	T مجموع	

توزيع الطلاب حسب السلطة والجنس في المدن والقرى في المملكة للعام 2022-2023

Distribution of Students by Authority & Gender in Rural & Urban Areas in The Kingdom for The Year 2022-2023

المجموع العام Grand Total			وكالة الغوث الدولية UNRWA			حكومية اخرى Other Governmental			مدارس خاصة Private Schools			وزارة التربية والتعليم Ministry of Education			الجنس Gender	المملكة Kingdom
مجموع Total	قرى Rural	مدن Urban	مجموع Total	قرى Rural	مدن Urban	مجموع Total	قرى Rural	مدن Urban	مجموع Total	قرى Rural	مدن Urban	مجموع Total	قرى Rural	مدن Urban		
1153144	349524	803620	58642	8420	50222	17307	12281	5026	320241	36491	283750	756954	292332	464622	M ذكور	
1121196	337281	783915	55698	4516	51182	2868	6	2862	234900	22655	212245	827730	310104	517626	F اناث	
2274340	686805	1587535	114340	12936	101404	20175	12287	7888	555141	59146	495995	1584684	602436	982248	T مجموع	

توزيع الطلبة في اقليم الوسط حسب السلطة والمحافظه والمديرية والجنسية للعام 2022-2023
Distribution of Students in Middle Province by Authority, Governorate, Directorate & Nationality for The Year 2022-2023

المجموع العام Grand Total			وكالة الغوث الدولية UNRWA			حكومية اخرى Other Governmental			مدارس خاصة Private Schools			وزارة التربية والتعليم Ministry of Education			المديرية Directorate	المحافظة Governorate
مجموع Total	غير اردني -Non Jordanian	اردني Jordanian	مجموع Total	غير اردني -Non Jordanian	اردني Jordanian	مجموع Total	غير اردني -Non Jordanian	اردني Jordanian	مجموع Total	غير اردني -Non Jordanian	اردني Jordanian	مجموع Total	غير اردني -Non Jordanian	اردني Jordanian		
148558	20496	128062	22484	2556	19928	185	34	151	40621	3279	37342	85268	14627	70641	لواء قصبة عمان Amman Qasbah	العاصمة Capital
153930	21544	132386	1162	112	1050	0	0	0	101698	10637	91061	51070	10795	40275	لواء الجامعة Aljamaah	
36429	6211	30218	0	0	0	0	0	0	8125	773	7352	28304	5438	22866	لواء سحاب Sahab	
151512	14002	137510	7363	789	6574	0	0	0	52079	3444	48635	92070	9769	82301	لواء القويسمة Al-qwesmeh	
197061	20107	176954	11513	1371	10142	917	0	917	55299	3689	51610	129332	15047	114285	لواء ماركا Marka	
68232	9162	59070	1170	99	1071	885	2	883	30448	3000	27448	35729	6061	29668	لواء وادي السير Wadi Alseer	
34582	1824	32758	0	0	0	0	0	0	9883	518	9365	24699	1306	23393	لواء ناعور Naor	
21315	2647	18668	2353	198	2155	380	2	378	133	9	124	18449	2438	16011	لواء الجيزة Jezeh	
19585	2091	17494	0	0	0	0	0	0	594	33	561	18991	2058	16933	لواء الموقر Mowaqar	
831204	98084	733120	46045	5125	40920	2367	38	2329	298880	25382	273498	483912	67539	416373	Total المجموع	
54671	2423	52248	0	0	0	0	0	0	20952	527	20425	33719	1896	31823	قصبه السلط Salt	البلقاء Balqa
17784	998	16786	1367	177	1190	696	5	691	959	82	877	14762	734	14028	الشونة الجنوبية South Shouna	
19940	748	19192	379	26	353	0	0	0	1053	22	1031	18508	700	17808	ديرعلا Deir Alla	
62838	5704	57134	15535	1600	13935	0	0	0	13287	821	12466	34016	3283	30733	عين الباشا Ain Albasha	
155233	9873	145360	17281	1803	15478	696	5	691	36251	1452	34799	101005	6613	94392	Total المجموع	
142867	11027	131840	3233	330	2903	4800	4	4796	33370	1536	31834	101464	9157	92307	الزرقاء الاولى Zarka1	الزرقاء Zarka
62207	18159	44048	1638	94	1544	297	22	275	4241	288	3953	56031	17755	38276	الزرقاء الثانية Zarka2	
104756	12404	92352	14657	3693	10964	0	0	0	19055	1488	17567	71044	7223	63821	الرصيفة Rusaifa	
309830	41590	268240	19528	4117	15411	5097	26	5071	56666	3312	53354	228539	34135	194404	Total المجموع	
49214	3887	45327	2875	171	2704	0	0	0	13224	485	12739	33115	3231	29884	مادبا Madaba	مادبا Madaba
12016	310	11706	0	0	0	197	0	197	1808	18	1790	10011	292	9719	ذيبان Theeban	
61230	4197	57033	2875	171	2704	197	0	197	15032	503	14529	43126	3523	39603	Total المجموع	
1357497	153744	1203753	85729	11216	74513	8357	69	8288	406829	30649	376180	856582	111810	744772	Grand Total المجموع العام	

توزيع الطلبة في إقليم الشمال حسب السلطة والمحافظة والجنسية في المديريات للعام 2022-2023

Distribution of Students in North Province by Authority, Governorate, Directorate & Nationality for The Year 2022-2023

المجموع العام			وكالة الغوث الدولية			حكومية اخرى			مدارس خاصة			وزارة التربية والتعليم			المديرية	المحافظة
Grand Total			UNRWA			Other Governmental			Private Schools			Ministry of Education				
مجموع Total	غير اردني -Non Jordanian	اردني Jordanian	مجموع Total	غير اردني -Non Jordanian	اردني Jordanian	مجموع Total	غير اردني -Non Jordanian	اردني Jordanian	مجموع Total	غير اردني -Non Jordanian	اردني Jordanian	مجموع Total	غير اردني -Non Jordanian	اردني Jordanian	Directorate	Governorate
162465	19797	142668	10968	1227	9741	206	4	202	36492	1954	34538	114799	16612	98187	لواء قصبه اربد Irbid Qasbah	اربد Irbid
56281	5994	50287	4484	89	4395	0	0	0	21268	1499	19769	30529	4406	26123	لواء بني عبيد Bani Obaid	
18430	464	17966	0	0	0	0	0	0	2652	9	2643	15778	455	15323	لواء المزار الشمالي North Mazar	
22114	1009	21105	0	0	0	0	0	0	3261	36	3225	18853	973	17880	لوائى الطيبة والوسطية & Al-taibah Al-wasteiah	
30695	873	29822	4242	318	3924	408	0	408	3382	27	3355	22663	528	22135	الاعوار الشمالية North Ghour	
56203	7143	49060	570	162	408	0	0	0	12292	763	11529	43341	6218	37123	الرمثا Ramtha	
37892	1225	36667	0	0	0	0	0	0	6067	124	5943	31825	1101	30724	الكورة Alkoura	
30522	1683	28839	0	0	0	282	1	281	2072	40	2032	28168	1642	26526	بني كنانة Bani kenana	
414602	38188	376414	20264	1796	18468	896	5	891	87486	4452	83034	305956	31935	274021	Total	المجموع
56571	10350	46221	363	42	321	0	0	0	7975	690	7285	48233	9618	38615	قصبه المفرق Mafrq	المفرق Mafrq
37214	3597	33617	0	0	0	1677	77	1600	603	46	557	34934	3474	31460	البادية الشمالية الشرقية North East Badia	
65778	30432	35346	0	0	0	819	0	819	1602	175	1427	63357	30257	33100	البادية الشمالية الغربية North West Badia	
159563	44379	115184	363	42	321	2496	77	2419	10180	911	9269	146524	43349	103175	Total	المجموع
69322	9853	59469	7984	5315	2669	0	0	0	8952	706	8246	52386	3832	48554	جرش Jarash	المجموع
69322	9853	59469	7984	5315	2669	0	0	0	8952	706	8246	52386	3832	48554	Total	
50632	1767	48865	0	0	0	0	0	0	11113	232	10881	39519	1535	37984	عجلون Ajloun	المجموع
50632	1767	48865	0	0	0	0	0	0	11113	232	10881	39519	1535	37984	Total	
694119	94187	599932	28611	7153	21458	3392	82	3310	117731	6301	111430	544385	80651	463734	Grand Total	المجموع العام

توزيع الطلبة في إقليم الجنوب حسب السلطة والمحافظه والجنسية موزعة مديريات للعام 2023-2022
Distribution of Students in South Province by Authority, Governorate, Directorate & Nationality for The Year 2022-2023

المجموع العام Grand Total			وكالة الغوث الدولية UNRWA			حكومية اخرى Other Governmental			مدارس خاصة Private Schools			وزارة التربية والتعليم Ministry of Education			المديرية Directorate	المحافظة Governorate
مجموع Total	غير اردني -Non Jordanian	اردني Jordanian	مجموع Total	غير اردني -Non Jordanian	اردني Jordanian	مجموع Total	غير اردني -Non Jordanian	اردني Jordanian	مجموع Total	غير اردني -Non Jordanian	اردني Jordanian	مجموع Total	غير اردني -Non Jordanian	اردني Jordanian		
32250	1212	31038	0	0	0	260	13	247	5213	137	5076	26777	1062	25715	الكرك Karak	الكرك Karak
17805	375	17430	0	0	0	0	0	0	387	4	383	17418	371	17047	الأغوار الجنوبية South Gour	
14597	350	14247	0	0	0	322	0	322	777	5	772	13498	345	13153	القصر Qasr	
25080	1147	23933	0	0	0	0	0	0	4949	131	4818	20131	1016	19115	المزار الجنوبي South Mazar	
89732	3084	86648	0	0	0	582	13	569	11326	277	11049	77824	2794	75030	المجموع Total	
23062	430	22632	0	0	0	338	8	330	2439	15	2424	20285	407	19878	الطفيلة Tafila	الطفيلة Tafila
8834	97	8737	0	0	0	436	0	436	327	2	325	8071	95	7976	لواء بصيرا Bsaira	
31896	527	31369	0	0	0	774	8	766	2766	17	2749	28356	502	27854	المجموع Total	
14538	1675	12863	0	0	0	389	6	383	2212	91	2121	11937	1578	10359	معان Ma'an	معان Ma'an
17835	288	17547	0	0	0	2639	31	2608	129	5	124	15067	252	14815	البادية الجنوبية South Badia	
10309	352	9957	0	0	0	475	3	472	736	32	704	9098	317	8781	البتراء Petra	
3937	141	3796	0	0	0	84	0	84	70	1	69	3783	140	3643	الشوبك Al-shobak	
46619	2456	44163	0	0	0	3587	40	3547	3147	129	3018	39885	2287	37598	المجموع Total	
54477	4158	50319	0	0	0	3483	49	3434	13342	670	12672	37652	3439	34213	العقبة Aqaba	
54477	4158	50319	0	0	0	3483	49	3434	13342	670	12672	37652	3439	34213	المجموع Total	
222724	10225	212499	0	0	0	8426	110	8316	30581	1093	29488	183717	9022	174695	المجموع العام Grand Total	

توزيع الطلبة حسب السلطة والجنس والصف للعام 2022-2023

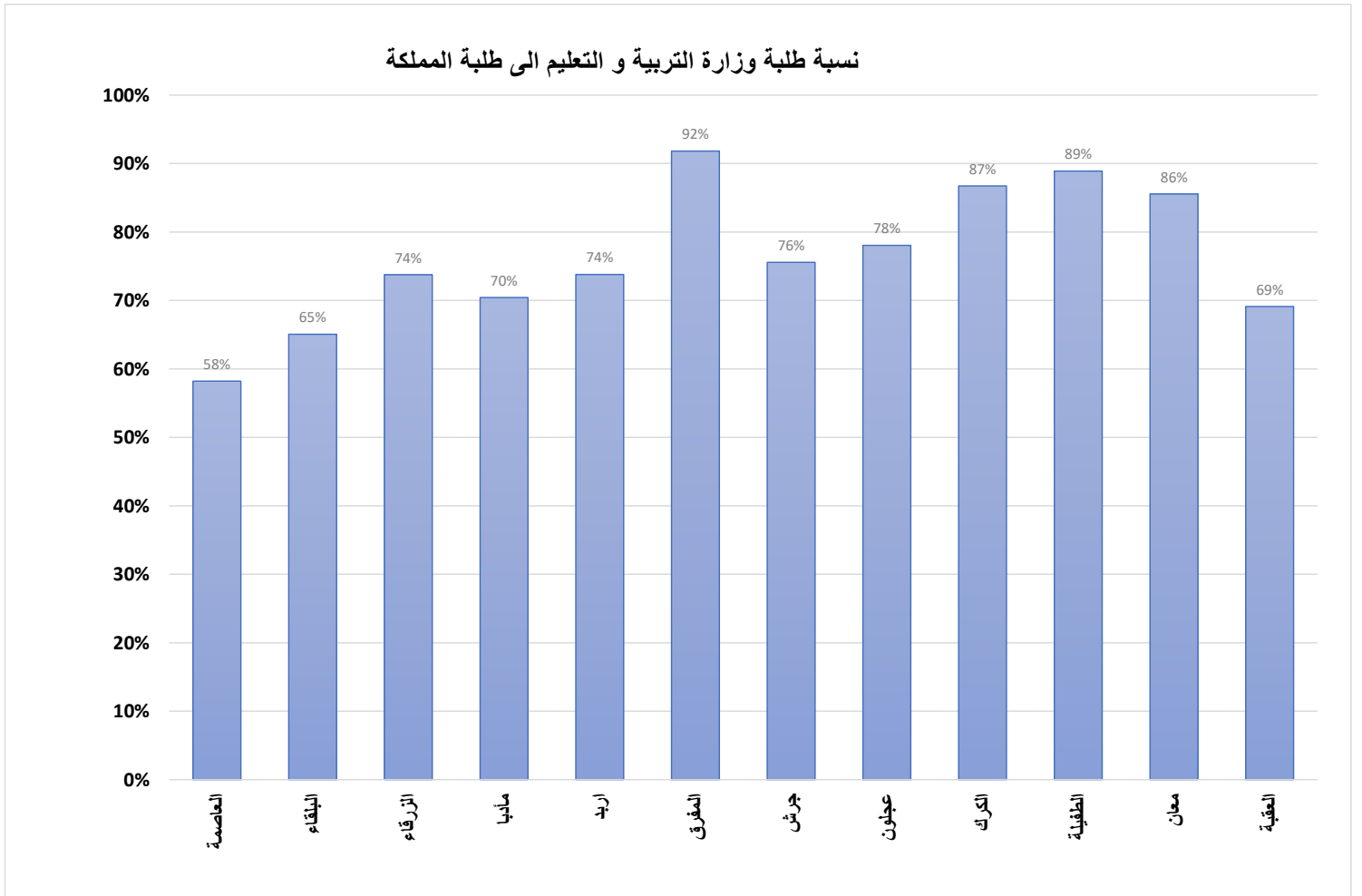
Distribution of Students by Authority, Gender & Grade for The Year 2022-2023

المجموع العام Grand Total			وكالة الغوث الدولية UNRWA			حكومية اخرى Other Governmental			مدارس خاصة Private Schools			وزارة التربية والتعليم Ministry of Education			Grade الصف
T مجموع	F اناث	M ذكور	T مجموع	F اناث	M ذكور	T مجموع	F اناث	M ذكور	T مجموع	F اناث	M ذكور	T مجموع	F اناث	M ذكور	
26563	12539	14024	0	0	0	0	0	0	26522	12520	14002	41	19	22	روضة 1 KG1
135508	67054	68454	0	0	0	176	94	82	69680	33451	36229	65652	33509	32143	روضة 2 KG2
192363	93763	98600	9990	5212	4778	582	107	475	65238	29063	36175	116553	59381	57172	الصف الاول First grade
189702	92423	97279	9640	5019	4621	681	128	553	54778	24097	30681	124603	63179	61424	الصف الثاني Second grade
178841	87248	91593	9789	4873	4916	687	122	565	48245	20621	27624	120120	61632	58488	الصف الثالث Third grade
177388	86411	90977	10297	5114	5183	1314	207	1107	46939	18148	28791	118838	62942	55896	الصف الرابع Fourth grade
182352	88921	93431	10973	5403	5570	1412	202	1210	44469	16813	27656	125498	66503	58995	الصف الخامس Fifth grade
184543	89920	94623	11804	5649	6155	1563	251	1312	39656	14986	24670	131520	69034	62486	الصف السادس Sixth grade
190655	93612	97043	13138	6177	6961	2348	303	2045	35330	13471	21859	139839	73661	66178	الصف السابع Seventh grade
181869	89536	92333	12993	6154	6839	2491	298	2193	30950	11909	19041	135435	71175	64260	الصف الثامن Eighth grade
181081	89616	91465	13083	6139	6944	2560	299	2261	28120	11237	16883	137318	71941	65377	الصف التاسع Ninth grade
174889	86985	87904	12633	5958	6675	2503	313	2190	25396	10434	14962	134357	70280	64077	الصف العاشر Tenth grade
129917	66883	63034	0	0	0	1903	281	1622	20366	9179	11187	107648	57423	50225	اول اكاڊمي First. Academic
16374	7663	8711	0	0	0	124	0	124	378	68	310	15872	7595	8277	اول مهني First. Vocational
118868	62423	56445	0	0	0	1709	263	1446	18775	8862	9913	98384	53298	45086	ثاني اكاڊمي Second Academic
13427	6199	7228	0	0	0	122	0	122	299	41	258	13006	6158	6848	ثاني مهني Second Vocational
2274340	1121196	1153144	114340	55698	58642	20175	2868	17307	555141	234900	320241	1584684	827730	756954	Total المجموع

نسبة طلبة وزارة التربية والتعليم الى طلبة المملكة لعام 2022-2023

Percentage of MOE Students to Total Students in The kingdom by Governorate for The Year 2022-2023

النسبة المئوية %	اجمالي الطلبة Total	وزارة التربية والتعليم Ministry of Education	المحافظة Governorate
58%	831204	483912	العاصمة Capital
65%	155233	101005	البلقاء Balqa
74%	309830	228539	الزرقاء Zarqa
70%	61230	43126	مأدبا Madaba
74%	414602	305956	اربد Irbid
92%	159563	146524	المفرق Mafraq
76%	69322	52386	جرش Jarash
78%	50632	39519	عجلون Ajloun
87%	89732	77824	الكرك Karak
89%	31896	28356	الطفيلة Tafila
86%	46619	39885	معان Ma'an
69%	54477	37652	العقبة Aqaba
70%	2274340	1584684	Total المجموع



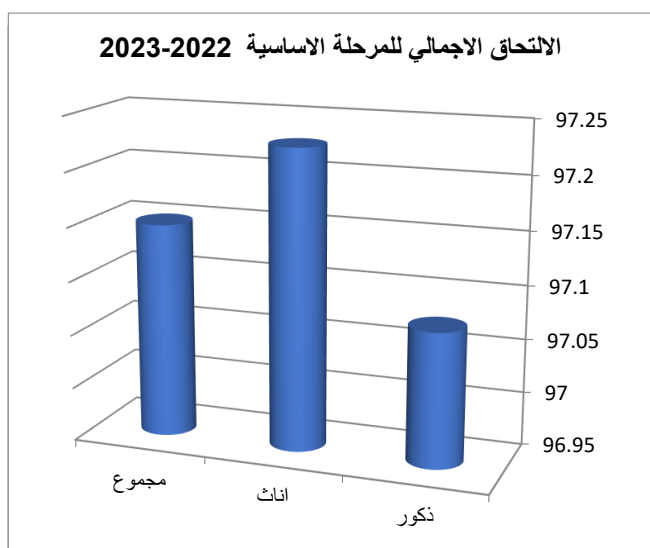
توزيع الطلاب حسب الجنس والصف والفئة العمرية للعام 2022-2023
Distribution of Students by Gender, Grade & Age Group for The Year 2022-2023

مجموع T	إناث F	ذكور M	الفئة Age group	الصف Grade
203	116	87	3	روضة 1 KG1
24992	11784	13208	4	
1368	639	729	5	
26563	12539	14024	مجموع T	
717	333	384	4	روضة 2 KG2
134062	66430	67632	5	
729	291	438	6	
135508	67054	68454	مجموع T	
71	26	45	5	الصف الأول First grade
182830	89652	93178	6	
7712	3311	4401	7	
1513	665	848	8	
237	109	128	9	
192363	93763	98600	مجموع T	
77	34	43	6	الصف الثاني Second grade
181092	88761	92331	7	
7168	3056	4112	8	
1167	510	657	9	
198	62	136	10	
189702	92423	97279	مجموع T	
128	66	62	7	الصف الثالث Third grade
171103	84000	87103	8	
6366	2652	3714	9	
1020	440	580	10	
224	90	134	11	
178841	87248	91593	مجموع T	
175	92	83	8	الصف الرابع Fourth grade
168547	82824	85723	9	
7064	2847	4217	10	
1278	522	756	11	
324	126	198	12	
177388	86411	90977	مجموع T	
264	116	148	9	الصف الخامس Fifth grade
172397	84862	87535	10	
7794	3185	4609	11	
1548	619	929	12	
349	139	210	13	
182352	88921	93431	مجموع T	
368	200	168	10	الصف السادس Sixth grade
173580	85387	88193	11	
8442	3483	4959	12	
1712	690	1022	13	
441	160	281	14	
184543	89920	94623	مجموع T	
540	277	263	11	الصف السابع Seventh grade
177387	87800	89587	12	
9783	4185	5598	13	
2383	1108	1275	14	
562	242	320	15	
190655	93612	97043	مجموع T	
598	296	302	12	الصف الثامن Eighth grade
168017	83480	84537	13	
10330	4475	5855	14	
2317	1006	1311	15	
607	279	328	16	
181869	89536	92333	مجموع T	
870	440	430	13	الصف التاسع Ninth grade
165620	82593	83027	14	
11522	5172	6350	15	
2476	1138	1338	16	
593	273	320	17	
181081	89616	91465	مجموع T	
1042	550	492	14	الصف العاشر Tenth grade
159458	79733	79725	15	
11345	5271	6074	16	
2568	1215	1353	17	
476	216	260	18	
174889	86985	87904	مجموع T	
965	495	470	15	الصف الحادي عشر Eleventh Grade
131757	67530	64227	16	
10904	5212	5692	17	
2249	1114	1135	18	
416	195	221	19	
146291	74546	71745	مجموع T	
1085	561	524	16	الصف الثاني عشر Twelfth grade
119431	61853	57578	17	
9488	4951	4537	18	
2019	1088	931	19	
272	169	103	20	
132295	68622	63673	مجموع T	
2274340	1121196	1153144	المجموع الكامل	

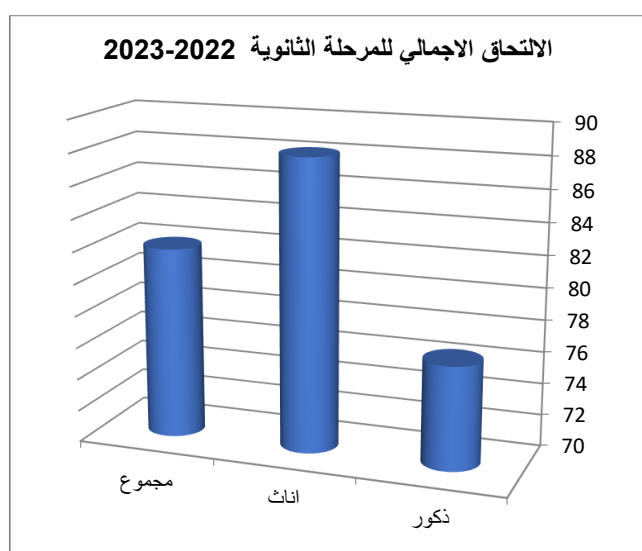
نسب الالتحاق حسب المرحلة والفئة العمرية والجنس للعام 2022-2023
Enrollment Ratios by Cycle, Age Group & Gender for The Year 2022-2023



Ratio (%)	Gender	الروضة 4 - 5	الجنس	النسبة (%)
		Kindergarten 4 - 5		
Gross	Male	38.1	ذكور	الاجمالي
	Female	41.5	اناث	
	Total	39.7	مجموع	
Net	Male	37.4	ذكور	الصافي
	Female	40.9	اناث	
	Total	39.0	مجموع	



Ratio (%)	Gender	الاساسي 6 - 15	الجنس	النسبة (%)
		Basic 6 - 15		
Gross	Male	97.5	ذكور	الاجمالي
	Female	97.3	اناث	
	Total	97.4	مجموع	
Net	Male	94.6	ذكور	الصافي
	Female	94.8	اناث	
	Total	94.7	مجموع	



Ratio (%)	Gender	الثانوي 16 - 17	الجنس	النسبة (%)
		Secondary 16 - 17		
Gross	Male	77.9	ذكور	الاجمالي
	Female	88.1	اناث	
	Total	82.8	مجموع	
Net	Male	73.0	ذكور	الصافي
	Female	83.1	اناث	
	Total	77.9	مجموع	

توزيع الطلبة المعيدين والمتسرين حسب الصف والجنس للعام 2022-2023

Distribution of Repeaters & Dropout by Grade & Gender for The Year 2022-2023

المعيدين			المتسرين			Grade	الصف
Repeaters			Dropout				
المجموع T	انثى F	ذكر M	المجموع T	اناث F	ذكور M		
2010	877	1133	543	275	268	1st	اول
1378	558	820	450	253	197	2nd	ثاني
1141	458	683	484	249	235	3rd	ثالث
2069	792	1277	624	249	375	4th	رابع
2223	744	1479	731	287	444	5th	خامس
2626	789	1837	838	331	507	6th	سادس
4138	1311	2827	1365	578	787	7th	سابع
4723	1520	3203	1455	622	833	8th	ثامن
5347	1601	3746	1874	751	1123	9th	تاسع
4350	1074	3276	2008	791	1217	10th	عاشر
30005	9724	20281	10372	4386	5986	Total Basic	مجموع الاساسي

نسب الإعادة والتسرب حسب الصف والجنس للعام 2022-2023

Repetition & Dropout Ratio by Grade , Gender for The Year 2022-2023

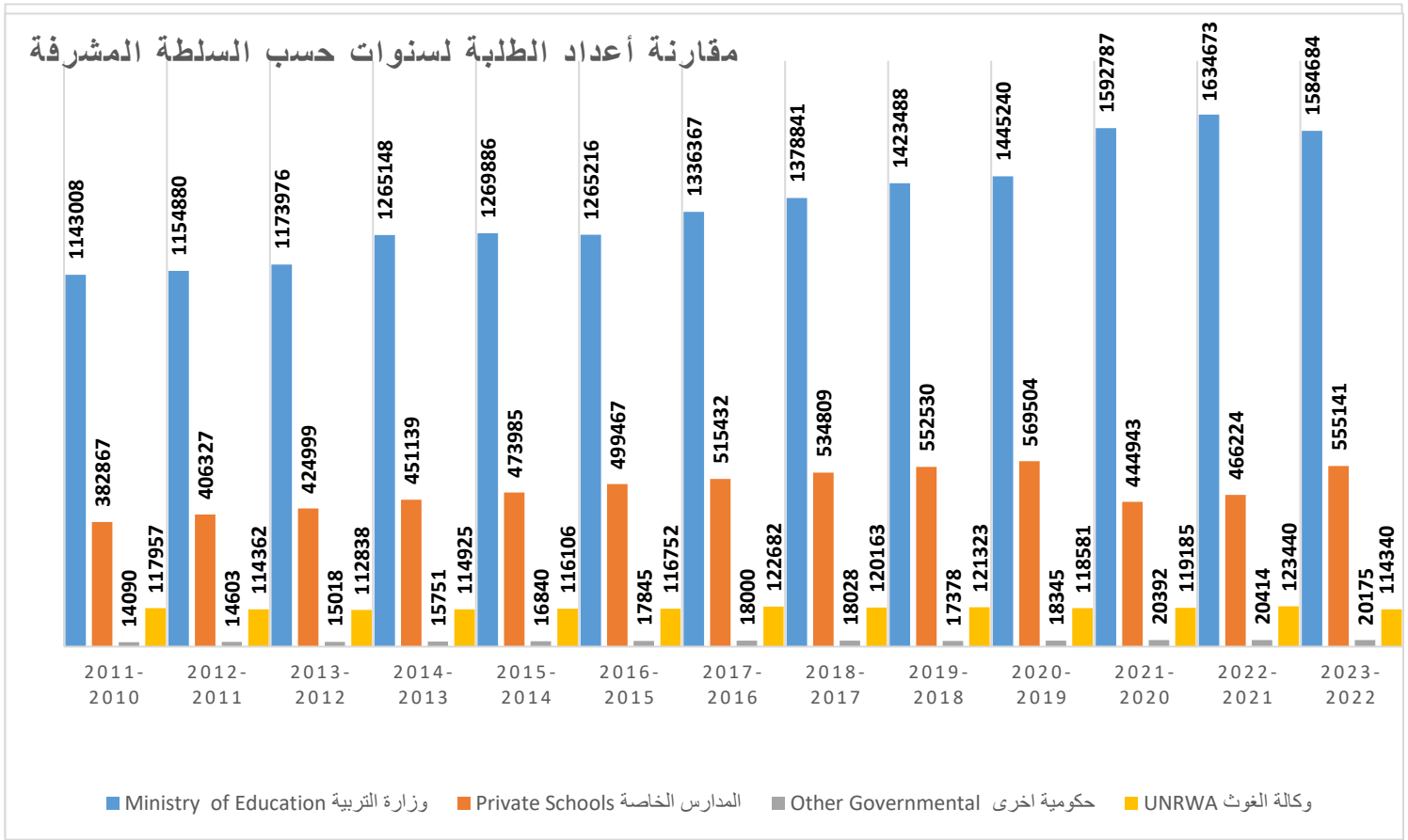
الإعادة			التسرب			Grade	الصف
Repetition			Dropout				
المجموع T	اناث F	ذكور M	المجموع T	اناث F	ذكور M		
1.04	0.94	1.15	0.28	0.29	0.27	1st	اول
0.73	0.60	0.84	0.24	0.27	0.20	2nd	ثاني
0.64	0.52	0.75	0.27	0.29	0.26	3rd	ثالث
1.17	0.92	1.40	0.35	0.29	0.41	4th	رابع
1.22	0.84	1.58	0.40	0.32	0.48	5th	خامس
1.42	0.88	1.94	0.45	0.37	0.54	6th	سادس
2.17	1.40	2.91	0.72	0.62	0.81	7th	سابع
2.60	1.70	3.47	0.80	0.69	0.90	8th	ثامن
2.95	1.79	4.10	1.03	0.84	1.23	9th	تاسع
2.49	1.23	3.73	1.15	0.91	1.38	10th	عاشر
1.64	1.08	2.17	0.57	0.49	0.64	Total Basic	مجموع الاساسي

مقارنة احصائية بأعداد الطلبة حسب السلطة المشرفة والجنس للسنوات العشر الاخيرة

Comparative Statistic of students by Authority & Gender for the Last Ten Years

المجموع Total	وكالة الغوث UNRWA	حكومية اخرى Other Governmental	المدارس الخاصة Private Schools	وزارة التربية والتعليم Ministry of Education	الجنس Gender	السنة الدراسية Scholastic Year
932588	58522	12886	264764	595627	M ذكور	2014-2013
915908	56403	2865	186375	669521	F اناث	
1846963	114925	15751	451139	1265148	T مجموع	
948318	59057	13724	279205	596332	M ذكور	2015-2014
928499	57049	3116	194780	673554	F اناث	
1876817	116106	16840	473985	1269886	T مجموع	
956729	59482	14511	294961	587775	M ذكور	2016-2015
942551	57270	3334	204506	677441	F اناث	
1899280	116752	17845	499467	1265216	T مجموع	
1006711	63302	14577	303201	625631	M ذكور	2017-2016
985770	59380	3423	212231	710736	F اناث	
1992481	122682	18000	515432	1336367	T مجموع	
1036740	61764	14636	315185	645155	M ذكور	2018-2017
1015101	58399	3392	219624	733686	F اناث	
2051841	120163	18028	534809	1378841	T مجموع	
1070335	62542	14227	325315	668251	M ذكور	2019-2018
1044384	58781	3151	227215	755237	F اناث	
2114719	121323	17378	552530	1423488	T مجموع	
1087476	59931	15295	334292	677958	M ذكور	2020-2019
1064194	58650	3050	235212	767282	F اناث	
2151670	118581	18345	569504	1445240	T مجموع	
1102651	61396	17127	257851	766277	M ذكور	2021-2020
1074656	57789	3265	187092	826510	F اناث	
2177307	119185	20392	444943	1592787	T مجموع	
1140112	63123	17328	266737	792924	M ذكور	2022-2021
1104639	60317	3086	199487	841749	F اناث	
2244751	123440	20414	466224	1634673	T مجموع	
1153144	58642	17307	320241	756954	M ذكور	2023-2022
1121196	55698	2868	234900	827730	F اناث	
2274340	114340	20175	555141	1584684	T مجموع	

مقارنة أعداد الطلبة لسنوات حسب السلطة المشرفة



مقارنة إحصائية بأعداد الشعب والطلاب والمعلمين لمرحلة رياض الاطفال حسب الجنس في وزارة التربية والتعليم للسنوات العشر الأخيرة

Comparative Statistic of Class-Unit, Students, Teachers for Kindergarten Cycle by Gender for The Last Ten Years

معلمين Teachers	طلاب Students	الشعب Class-Units	الجنس Gender	السنة الدراسية Scholastic Year
0	10998	11	M ذكور	2014-2013
1139	11613	12	F اناث	
0	0	1116	co مختلط	
1139	22611	1139	T مجموع	
0	11378	12	M ذكور	2015-2014
1208	12390	12	F اناث	
0	0	1184	co مختلط	
1208	23768	1208	T مجموع	
0	12147	19	M ذكور	2016-2015
1282	13137	22	F اناث	
0	0	1241	co مختلط	
1282	25284	1282	T مجموع	
0	14532	15	M ذكور	2017-2016
1498	16032	11	F اناث	
0	0	1471	co مختلط	
1498	30564	1497	T مجموع	
0	16093	11	M ذكور	2018-2017
1669	17695	9	F اناث	
0	0	1648	co مختلط	
1669	33788	1668	T مجموع	
0	17956	5	M ذكور	2019-2018
1826	19266	9	F اناث	
0	0	1811	co مختلط	
1826	37222	1825	T مجموع	
0	20568	6	M ذكور	2020-2019
2006	21751	7	F اناث	
0	0	1992	co مختلط	
2006	42319	2005	T مجموع	
0	33423	16	M ذكور	2021-2020
2611	33790	10	F اناث	
0	0	2584	co مختلط	
2611	67213	2610	T مجموع	
1	33228	14	M ذكور	2022-2021
2751	34491	13	F اناث	
0	0	2723	co مختلط	
2752	67719	2750	T مجموع	
3	32165	20	M ذكور	2023-2022
2992	33528	8	F اناث	
0	0	2964	co مختلط	
2995	65693	2992	T مجموع	

مقارنة إحصائية للشعب والملتحقين في مراكز تعليم الكبار ومحو الأمية حسب الجنس للسنوات العشر الاخيره

Comparative Statistic of class-units & Literacy Enrolments in Adult Education Centers by Gender for The Last Ten Years

الناجحون Passed			الملتحقون Enrolments			الشعب Class- Units			السنة الدراسية Scholastic Year
إناث Female	ذكور Male	المجموع Total	إناث Female	ذكور Male	المجموع Total	إناث Female	ذكور Male	المجموع Total	
4553	283	4836	5449	314	5763	453	26	479	2014/2013
3220	281	3501	4553	384	4937	324	28	352	2015/2014
2512	229	2741	3234	265	3499	318	22	340	2016/2015
730	206	936	1029	301	1330	77	21	98	2017/2016
1186	233	1419	1517	306	1823	119	20	139	2018/2017
1300	222	1522	1650	306	1956	125	20	145	2019/2018
1470	216	1686	1797	328	2125	135	24	159	2020/2019
1405	316	1721	1405	316	1721	127	20	147	2021/2020
1213	305	1518	1341	388	1729	121	23	144	2022/2021
1347	274	1621	1544	352	1896	137	25	162	2023/2022

مقارنة إحصائية بأعداد الطلبة ونسب النجاح في امتحان الثانوية العامة حسب نوع الدراسة والجنس والفرع التعليمي

Comparative Statistic for Number of Students & Success Rates in General Secondary Exam by Study Type ,

المجموع Total			الجنس Gender						حسب نوع الدراسة study type						السنة Year	الفرع Stream
			إناث F			ذكور M			دراسة خاصة Non-formal			نظامي formal				
نسبة % Rate	نجاح Pass	متقدم Applicant	نسبة % Rate	نجاح Pass	متقدم Applicant	نسبة % Rate	نجاح Pass	متقدم Applicant	نسبة % Rate	نجاح Pass	متقدم Applicant	نسبة % Rate	نجاح Pass	متقدم Applicant		
33.9%	11388	33610	40.7%	8175	20083	28.3%	4202	14854	30.9%	2643	8549	34.9%	8745	25061	2012	الادبي Literary
33.1%	10325	31198	38.9%	6962	17881	25.3%	3363	13317	33.8%	3170	9389	32.8%	7155	21809	2013	
17.4%	2275	13098	18.6%	1857	10001	13.5%	418	3097	18.4%	761	4127	17%	1514	8971	2014	
18.8%	2083	11071	20.9%	1848	8834	10.5%	235	2237	15.0%	587	3910	21%	1496	7161	2015	
22.1%	2192	9909	23.7%	1849	7797	16.2%	343	2112	28.3%	1094	3870	18%	1098	6039	2016	
40.2%	9667	24074	44.9%	7671	17098	28.6%	1996	6976	34.6%	2396	6918	42%	7271	17156	2017	
51.3%	27071	52773	59.0%	20049	33972	37.3%	7022	18801	37.3%	7363	19725	60%	19708	33048	2018	
52.6%	34810	66163	63.3%	23717	37487	38.7%	11093	28676	52.6%	10847	20625	52.6%	23963	45538	2019	
48.4%	42153	87023	57.1%	25227	44158	39.5%	16926	42865	51.9%	17739	34148	46.2%	24414	52875	2020	
56.4%	53298	94545	65.2%	30045	46089	48.0%	23253	48456	65.0%	24806	38148	50.5%	28492	56397	2021	
56.5%	51369	90934	66.3%	28910	43616	47.5%	22459	47318	61.1%	20158	32976	53.9%	31211	57958	2022	
56.0%	47506	84895	65.3%	27191	41664	47.0%	20315	43231	56.5%	13786	24389	55.7%	33720	60506	2023	
55.7%	20458	36743	67.6%	11658	17243	58.0%	10210	17614	23.2%	1973	8498	65.4%	18485	28245	2012	
65.1%	21464	32973	71.3%	12122	17013	58.5%	9342	15960	40.7%	2097	5158	69.6%	19367	27815	2013	
56.7%	14487	25528	60.9%	8868	14552	51.2%	5619	10976	37.7%	1525	4050	60.4%	12962	21478	2014	
55.6%	15250	27439	58.4%	9368	16052	51.7%	5882	11387	43.1%	2614	6063	59.1%	12636	21376	2015	
59.4%	13955	23485	60.0%	8580	14305	58.6%	5375	9180	49.6%	3174	6405	63.1%	10781	17080	2016	
59.1%	18028	30527	61.4%	11081	18046	55.7%	6947	12481	44.6%	3816	8558	65%	14212	21969	2017	
65.2%	26569	40771	69.2%	15975	23090	59.9%	10594	17681	45.9%	5780	12594	74%	20789	28177	2018	
70.8%	34272	48385	77.0%	20193	26208	63.5%	14079	22177	70.3%	9937	14143	71.1%	24335	34242	2019	
71.1%	43298	60871	76.5%	24283	31738	65.3%	19015	29133	64.5%	13301	20611	74.5%	29997	40260	2020	
70.1%	47148	67250	73.6%	26665	36242	66.1%	20483	31008	79.2%	17835	22512	65.5%	29313	44738	2021	
74.8%	54180	72420	77.7%	30950	39840	71.3%	23230	32580	76.7%	18065	23543	73.9%	36115	48877	2022	
73.9%	49930	67585	77.1%	28865	37431	69.9%	21065	30154	70.0%	13152	18780	75.4%	36778	48805	2023	
50.7%	22094	43535	64.8%	12978	20033	40.7%	10317	25318	26.4%	3437	12995	61.1%	18657	30540	2012	
52.9%	26857	50810	65.1%	15184	23333	42.5%	11673	27477	35.9%	5711	15902	60.6%	21146	34908	2013	
30.1%	10265	34081	36.6%	7313	19957	20.9%	2952	14124	24.4%	2118	8680	32%	8147	25401	2014	
25.3%	8277	32679	30.0%	6063	20212	17.8%	2214	12467	17.9%	2216	12372	30%	6061	20307	2015	
30.6%	8585	28015	33.6%	5979	17803	25.5%	2606	10212	37.5%	3979	10609	26%	4606	17406	2016	
46.9%	4467	9524	48.5%	2673	5507	44.7%	1794	4017	46.9%	4467	9524	—	—	—	2017	
49.8%	3516	7063	52.3%	1720	3286	47.6%	1796	3777	49.8%	3516	7063	—	—	—	2018	
46.3%	1026	2216	49.9%	476	954	43.6%	550	1262	46.3%	1026	2216	—	—	—	2019	
42.0%	645	1536	46.8%	245	524	39.5%	400	1012	42.0%	645	1536	—	—	—	2020	
58.4%	733	1256	67.2%	268	399	54.3%	465	857	58.4%	733	1256	—	—	—	2021	
41.6%	87	209	51.2%	21	41	39.3%	66	168	41.6%	87	209	—	—	—	2022	
—	—	—	—	—	—	—	—	—	—	—	—	—	—	—	2023	
45.8%	1205	2629	22.9%	35	153	31.9%	274	858	22.7%	164	723	54.6%	1041	1906	2012	
49.9%	1176	2359	56.7%	964	1701	32.2%	212	658	32.3%	220	681	57.0%	956	1678	2013	
27.2%	440	1616	29.3%	388	1326	17.9%	52	290	23.9%	100	418	28.4%	340	1198	2014	
27.4%	438	1599	29.1%	402	1381	16.5%	36	218	23.0%	122	530	29.6%	316	1069	2015	
27.1%	455	1682	27.7%	414	1495	21.9%	41	187	41.3%	221	535	20.4%	234	1147	2016	
46.3%	306	661	47.3%	268	567	40.4%	38	94	46.3%	306	661	—	—	—	2017	
51.6%	206	399	56.4%	167	296	37.9%	39	103	51.6%	206	399	—	—	—	2018	
32.9%	46	140	40.2%	35	87	20.8%	11	53	32.9%	46	140	—	—	—	2019	
29.7%	33	111	35.9%	23	64	21.3%	10	47	29.7%	33	111	—	—	—	2020	
17.2%	17	99	21.4%	12	56	11.6%	5	43	17.2%	17	99	—	—	—	2021	
23.5%	8	34	19.0%	4	21	30.8%	4	13	23.5%	8	34	—	—	—	2022	
—	—	—	—	—	—	—	—	—	—	—	—	—	—	—	2023	
20.6%	78	378	53.8%	1009	1874	21.6%	50	232	21.2%	41	193	20.0%	37	185	2012	
28.0%	113	403	26.8%	44	164	28.9%	69	239	30.9%	59	191	25.5%	54	212	2013	
17.6%	31	176	17.9%	14	78	17.3%	17	98	22.0%	18	82	14%	13	94	2014	
14.3%	22	154	15.1%	11	73	13.6%	11	81	10.5%	10	95	20%	12	59	2015	
22.6%	26	115	26.8%	11	41	20.3%	15	74	25.8%	16	62	19%	10	53	2016	
23.6%	17	72	25.0%	4	16	23.2%	13	56	28.3%	15	53	11%	2	19	2017	
29.1%	44	151	35.5%	11	31	27.5%	33	120	26.9%	29	108	35%	15	43	2018	
39.7%	52	131	41.7%	10	24	39.3%	42	107	36.5%	31	85	45.7%	21	46	2019	
30.6%	67	219	25.5%	13	51	32.1%	54	168	26.6%	46	173	45.7%	21	46	2020	
46.8%	104	222	58.8%	20	34	44.7%	84	188	49.1%	83	169	39.6%	21	53	2021	
52.0%	93	179	46.4%	13	28	53.0%	80	151	45.9%	68	148	80.6%	25	31	2022	
51.5%	68	132	52.6%	10	19	51.3%	58	113	48.8%	41	84	56.3%	27	48	2023	

الإدارة المطوماتية IT

التعليم الصحي Health

الشرعي Sharie

مقارنة إحصائية بأعداد الطلبة ونسب النجاح في امتحان الثانوية العامة حسب نوع الدراسة والجنس والفرع التعليمي

Comparative Statistic for Number of Students & Success Rates in General Secondary Exam by Study Type ,

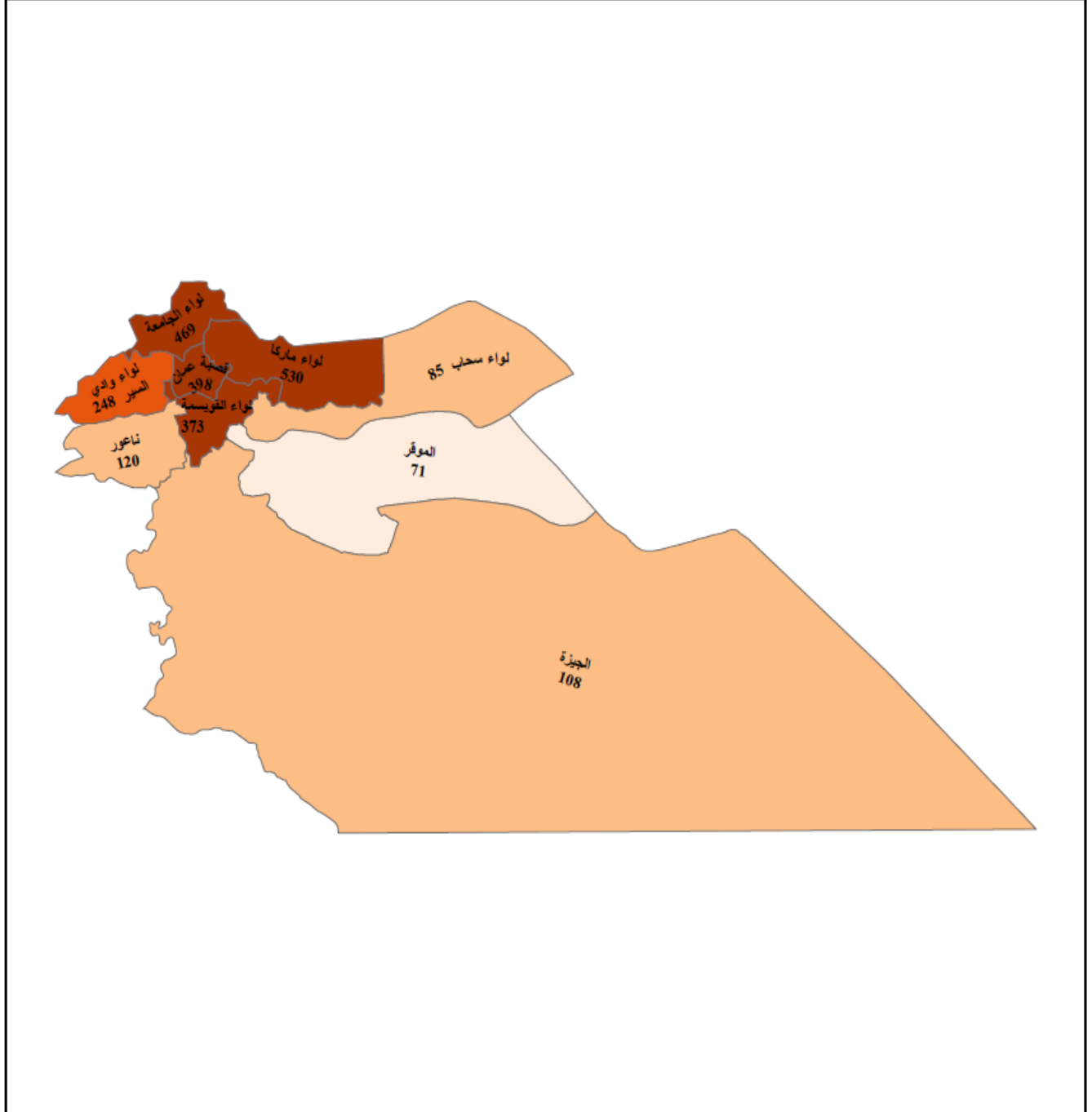
المجموع Total			الجنس Gender						study type حسب نوع الدراسة						السنة Year	الفرع Stream
			إناث F			ذكور M			دراسة خاصة Non-formal			نظامي formal				
نسبة % Rate	ناجح Pass	متقدم Applicant	نسبة % Rate	ناجح Pass	متقدم Applicant	نسبة % Rate	ناجح Pass	متقدم Applicant	نسبة % Rate	ناجح Pass	متقدم Applicant	نسبة % Rate	ناجح Pass	متقدم Applicant		
15.5%	371	2397	25.3%	113	447	13.2%	259	1960	11.1%	174	1574	23.9%	197	823	2012	الزراعي Agricultural
23.4%	691	2957	27.0%	174	644	22.4%	517	2313	21.3%	441	2068	28.1%	250	889	2013	
31.0%	299	963	31.3%	91	291	31.0%	208	672	33.9%	210	619	25.9%	89	344	2014	
26.9%	298	1106	34.8%	117	336	23.5%	181	770	23.7%	196	827	36.6%	102	279	2015	
28.6%	667	2334	35.8%	287	801	24.8%	380	1533	26.6%	521	1961	39.1%	146	373	2016	
52.0%	926	1781	66.1%	361	546	45.7%	565	1235	52.1%	548	1052	52%	378	729	2017	
47.8%	906	1895	62.5%	265	424	43.6%	641	1471	46.9%	474	1010	49%	432	885	2018	
49.0%	1101	2245	71.0%	294	414	44.1%	807	1831	55.5%	504	908	44.7%	597	1337	2019	
54.6%	1811	3314	66.5%	320	481	52.6%	1491	2833	48.7%	1037	2129	65.3%	774	1185	2020	
52.0%	2079	4001	71.3%	408	572	48.7%	1671	3429	48.7%	1271	2609	58.0%	808	1392	2021	
55.8%	2147	3847	66.6%	375	563	54.0%	1772	3284	54.2%	1287	2375	58.4%	860	1472	2022	
65.1%	2345	3600	79.3%	468	590	62.4%	1877	3010	62.2%	1230	1979	68.8%	1115	1621	2023	
47.8%	4427	9270	77.5%	131	169	13.2%	259	1960	38.3%	1174	3066	52.4%	3253	6204	2012	الصناعي Industria
53.2%	5397	10151	76.2%	144	189	52.7%	5253	9962	42.0%	1381	3287	58.5%	4016	6864	2013	
39.5%	2458	6215	71.6%	146	204	38.5%	2312	6011	33.3%	588	1764	42%	1870	4451	2014	
58.4%	4251	7277	73.6%	173	235	57.9%	4078	7042	48.5%	1403	2894	65%	2848	4383	2015	
60.8%	4882	8033	72.5%	229	316	60.3%	4653	7717	50.5%	1840	3640	69%	3042	4393	2016	
47.2%	2420	5123	75.3%	119	158	46.3%	2301	4965	57.8%	1254	2171	39%	1166	2952	2017	
38.6%	2281	5908	48.9%	67	137	38.4%	2214	5771	42.5%	1275	3003	35%	1006	2905	2018	
44.6%	2981	6684	82.5%	94	114	43.9%	2887	6570	60.7%	1627	2679	33.8%	1354	4005	2019	
37.3%	2873	7711	62.6%	62	99	36.9%	2811	7612	43.4%	1704	3922	30.9%	1169	3789	2020	
50.7%	4018	7925	72.7%	80	110	50.4%	3938	7815	59.1%	2107	3565	43.8%	1911	4360	2021	
45.2%	3137	6946	67.4%	58	86	44.9%	3079	6860	53.7%	1490	2776	39.5%	1647	4170	2022	
47.6%	3187	6702	0.7943925	85	107	0.4703563	3102	6595	0.469130028	1003	2138	0.47852761	2184	4564	2023	
21.4%	245	1147	3.4%	1	29	21.0%	235	1118	7.6%	20	264	25.5%	225	883	2012	تعليم الفنادق Hotel Education
24.6%	335	1361	31.6%	12	38	24.4%	323	1323	30.3%	141	465	21.7%	194	896	2013	
30.9%	158	511	60.0%	24	40	28.5%	134	471	38.7%	87	225	24.8%	71	286	2014	
32.8%	144	439	47.1%	16	34	31.6%	128	405	36.6%	79	216	29.1%	65	223	2015	
32.3%	220	682	42.0%	34	81	30.9%	186	601	31.1%	123	395	33.8%	97	287	2016	
50.8%	439	864	69.9%	65	93	48.5%	374	771	47.0%	143	304	53%	296	560	2017	
51.6%	665	1289	70.2%	87	124	49.6%	578	1165	52.1%	224	430	51%	441	859	2018	
49.4%	807	1635	65.5%	72	110	48.2%	735	1525	60.6%	266	439	45.2%	541	1196	2019	
45.7%	1006	2202	50.9%	84	165	45.3%	922	2037	52.5%	552	1051	39.4%	454	1151	2020	
54.5%	1283	2355	74.6%	129	173	52.9%	1154	2182	52.9%	587	1109	55.9%	696	1246	2021	
50.3%	999	1986	74.7%	124	166	48.1%	875	1820	46.1%	420	911	53.9%	579	1075	2022	
0.575757576	969	1683	0.765957447	108	141	0.558365759	861	1542	0.480597015	322	670	0.63869694	647	1013	2023	
29.1%	1500	5158	29.4%	1490	5060	11.1%	11	99	14.9%	191	1283	33.8%	1309	3875	2012	الاقتصاد المنزلي Home Economics
31.0%	2093	6756	31.4%	2080	6631	10.4%	13	125	30.6%	855	2792	31.2%	1238	3964	2013	
27.5%	1068	3881	27.5%	1053	3831	30.0%	15	50	31.0%	481	1554	25.2%	587	2327	2014	
34.4%	1444	4201	34.6%	1429	4129	20.8%	15	72	30.7%	608	1981	37.7%	836	2220	2015	
32.0%	2078	6492	32.7%	2052	6282	12.4%	26	210	28.1%	1020	3624	36.9%	1058	2868	2016	
54.1%	3517	6505	54.5%	3466	6362	35.7%	51	143	42.6%	1012	2378	60.7%	2505	4127	2017	
33.4%	1515	4530	33.3%	1480	4447	42.2%	35	83	50.4%	1175	2333	15.5%	340	2197	2018	
46.3%	2629	5675	46.3%	2610	5641	55.9%	19	34	45.0%	874	1943	47.0%	1755	3732	2019	
61.3%	4778	7794	62.0%	4737	7642	27.0%	41	152	55.6%	1896	3408	65.7%	2882	4386	2020	
53.6%	4368	8153	54.0%	4329	8014	28.1%	39	139	50.5%	1514	3000	55.4%	2854	5153	2021	
56.0%	4753	8487	56.5%	4718	8352	25.9%	35	135	52.2%	1700	3254	58.3%	3053	5233	2022	
67.2%	5454	8115	67.4%	5403	8019	53.1%	51	96	64.5%	1693	2626	68.5%	3761	5489	2023	



خريطة التوزيع الجغرافي لمدارس المملكة على مستوى المحافظات للعام 2023/2022



محافظة العاصمة



مديريات التربية والتعليم

عدد المدارس

- 35 - 73
- 74 - 129
- 130 - 213
- 214 - 340
- 341 - 530

0 110 220 440 660 880 Kilometers

وزارة التربية والتعليم
ادارة التخطيط والبحث التربوي
قسم الخريطة المدرسية

توزيع المدارس حسب السلطة والمديرية والجنس والملكية للعام 2023-2022
Distribution of Schools by Authority, Directorate, Gender & Ownership for The Year 2022-2023

المجموع العام			وكالة الغوث الدولية			حكومية اخرى			مدارس خاصة			وزارة التربية والتعليم			الجنس Gender	المديرية Directorate
Grand Total			UNRWA			Other Governmental			Private Schools			Ministry of Education				
مجموع Total	مستأجر Rented	ملك Owned	مجموع Total	مستأجر Rented	ملك Owned	مجموع Total	مستأجر Rented	ملك Owned	مجموع Total	مستأجر Rented	ملك Owned	مجموع Total	مستأجر Rented	ملك Owned		
78	14	64	13	5	8	1	0	1	6	0	6	58	9	49	M	ذكور
69	24	45	15	5	10	0	0	0	2	0	2	52	19	33	F	اناث
251	114	137	5	1	4	0	0	0	202	102	100	44	11	33	Co	مختلطة
398	152	246	33	11	22	1	0	1	210	102	108	154	39	115	T	مجموع
45	5	40	1	1	0	0	0	0	13	4	9	31	0	31	M	ذكور
10	1	9	0	0	0	0	0	0	3	1	2	7	0	7	F	اناث
414	212	202	1	1	0	0	0	0	374	210	164	39	1	38	Co	مختلطة
469	218	251	2	2	0	0	0	0	390	215	175	77	1	76	T	مجموع
18	6	12	0	0	0	0	0	0	1	1	0	17	5	12	M	ذكور
7	2	5	0	0	0	0	0	0	1	0	1	6	2	4	F	اناث
60	27	33	0	0	0	0	0	0	40	26	14	20	1	19	Co	مختلطة
85	35	50	0	0	0	0	0	0	42	27	15	43	8	35	T	مجموع
51	4	47	4	0	4	0	0	0	3	0	3	44	4	40	M	ذكور
32	8	24	3	0	3	0	0	0	4	2	2	25	6	19	F	اناث
290	103	187	0	0	0	0	0	0	238	93	145	52	10	42	Co	مختلطة
373	115	258	7	0	7	0	0	0	245	95	150	121	20	101	T	مجموع
91	22	69	8	1	7	1	0	1	4	1	3	78	20	58	M	ذكور
46	7	39	7	1	6	0	0	0	0	0	0	39	6	33	F	اناث
393	183	210	2	2	0	0	0	0	315	163	152	76	18	58	Co	مختلطة
530	212	318	17	4	13	1	0	1	319	164	155	193	44	149	T	مجموع
30	3	27	1	1	0	0	0	0	0	0	0	29	2	27	M	ذكور
4	1	3	0	0	0	1	0	1	0	0	0	3	1	2	F	اناث
214	108	106	1	1	0	0	0	0	169	100	69	44	7	37	Co	مختلطة
248	112	136	2	2	0	1	0	1	169	100	69	76	10	66	T	مجموع
27	2	25	0	0	0	0	0	0	0	0	0	27	2	25	M	ذكور
9	0	9	0	0	0	0	0	0	0	0	0	9	0	9	F	اناث
84	28	56	0	0	0	0	0	0	54	24	30	30	4	26	Co	مختلطة
120	30	90	0	0	0	0	0	0	54	24	30	66	6	60	T	مجموع
40	5	35	2	0	2	2	0	2	0	0	0	36	5	31	M	ذكور
2	0	2	1	0	1	0	0	0	0	0	0	1	0	1	F	اناث
66	13	53	1	0	1	0	0	0	2	0	2	63	13	50	Co	مختلطة
108	18	90	4	0	4	2	0	2	2	0	2	100	18	82	T	مجموع
25	9	16	0	0	0	0	0	0	0	0	0	25	9	16	M	ذكور
1	0	1	0	0	0	0	0	0	0	0	0	1	0	1	F	اناث
45	16	29	0	0	0	0	0	0	8	3	5	37	13	24	Co	مختلطة
71	25	46	0	0	0	0	0	0	8	3	5	63	22	41	T	مجموع
405	70	335	29	8	21	4	0	4	27	6	21	345	56	289	M	ذكور
180	43	137	26	6	20	1	0	1	10	3	7	143	34	109	F	اناث
1817	804	1013	10	5	5	0	0	0	1402	721	681	405	78	327	Co	مختلطة
2402	917	1485	65	19	46	5	0	5	1439	730	709	893	168	725	T	مجموع

توزيع المدارس حسب السلطة والمديرية والجنس والفترة للعام 2022-2023
Distribution of Schools by Authority, Directorate, Gender & Shifts for The Year 2022-2023

المجموع العام Grand Total			وكالة الغوث الدولية UNRWA			حكومية اخرى Other Governmental			مدارس خاصة Private Schools			وزارة التربية والتعليم Ministry of Education			الجنس Gender	المديرية Directorate
مجموع Total	فترتين double shif	فترة One shift	مجموع Total	فترتين double shif	فترة One shift	مجموع Total	فترتين double shif	فترة One shift	مجموع Total	فترتين double shif	فترة One shift	مجموع Total	فترتين double shif	فترة One shift		
78	23	55	13	11	2	1	0	1	6	0	6	58	12	46	M	لواء قسبة عمان Amman Qasbah
69	33	36	15	14	1	0	0	0	2	0	2	52	19	33	F	
251	24	227	5	3	2	0	0	0	202	0	202	44	21	23	Co	
398	80	318	33	28	5	1	0	1	210	0	210	154	52	102	T	
45	13	32	1	1	0	0	0	0	13	0	13	31	12	19	M	لواء الجامعة Aljamaah
10	3	7	0	0	0	0	0	0	3	0	3	7	3	4	F	
414	14	400	1	1	0	0	0	0	374	0	374	39	13	26	Co	
469	30	439	2	2	0	0	0	0	390	0	390	77	28	49	T	
18	4	14	0	0	0	0	0	0	1	0	1	17	4	13	M	لواء سحاب Sahab
7	0	7	0	0	0	0	0	0	1	0	1	6	0	6	F	
60	10	50	0	0	0	0	0	0	40	0	40	20	10	10	Co	
85	14	71	0	0	0	0	0	0	42	0	42	43	14	29	T	
51	31	20	4	3	1	0	0	0	3	0	3	44	28	16	M	لواء القويسمة Al-qwesmeh
32	22	10	3	3	0	0	0	0	4	0	4	25	19	6	F	
290	31	259	0	0	0	0	0	0	238	0	238	52	31	21	Co	
373	84	289	7	6	1	0	0	0	245	0	245	121	78	43	T	
91	41	50	8	7	1	1	0	1	4	0	4	78	34	44	M	لواء ماركا Marka
46	27	19	7	7	0	0	0	0	0	0	0	39	20	19	F	
393	46	347	2	2	0	0	0	0	315	0	315	76	44	32	Co	
530	114	416	17	16	1	1	0	1	319	0	319	193	98	95	T	
30	5	25	1	1	0	0	0	0	0	0	0	29	4	25	M	لواء وادي السير Wadi Alseer
4	1	3	0	0	0	1	0	1	0	0	0	3	1	2	F	
214	16	198	1	1	0	0	0	0	169	0	169	44	15	29	Co	
248	22	226	2	2	0	1	0	1	169	0	169	76	20	56	T	
27	7	20	0	0	0	0	0	0	0	0	0	27	7	20	M	لواء ناعور Naaor
9	3	6	0	0	0	0	0	0	0	0	0	9	3	6	F	
84	6	78	0	0	0	0	0	0	54	0	54	30	6	24	Co	
120	16	104	0	0	0	0	0	0	54	0	54	66	16	50	T	
40	7	33	2	2	0	2	0	2	0	0	0	36	5	31	M	لواء الجيزه JezeH
2	1	1	1	1	0	0	0	0	0	0	0	1	0	1	F	
66	6	60	1	1	0	0	0	0	2	0	2	63	5	58	Co	
108	14	94	4	4	0	2	0	2	2	0	2	100	10	90	T	
25	0	25	0	0	0	0	0	0	0	0	0	25	0	25	M	لواء الموقر Mowaqar
1	1	0	0	0	0	0	0	0	0	0	0	1	1	0	F	
45	5	40	0	0	0	0	0	0	8	0	8	37	5	32	Co	
71	6	65	0	0	0	0	0	0	8	0	8	63	6	57	T	
405	131	274	29	25	4	4	0	4	27	0	27	345	106	239	M	المجموع Total
180	91	89	26	25	1	1	0	1	10	0	10	143	66	77	F	
1817	158	1659	10	8	2	0	0	0	1402	0	1402	405	150	255	Co	
2402	380	2022	65	58	7	5	0	5	1439	0	1439	893	322	571	T	

توزيع المدارس حسب السلطة والمديرية والجنس والمرحلة للعام 2022-2023
Distribution of Schools by Authority, Directorate, Gender & Cycle Schools for The Year 2022-2023

المجموع العام				وكالة الغوث الدولية				حكومية اخرى				مدارس خاصة				وزارة التربية والتعليم				الجنس Gender	المديرية Directorate
Grand Total				UNRWA				Other Governmental				Private Schools				Ministry of Education					
مجموع Total	ثانوي Secondary	اساسي Basic	روضة Kindergarten	مجموع Total	ثانوي Secondary	اساسي Basic	روضة Kindergarten	مجموع Total	ثانوي Secondary	اساسي Basic	روضة Kindergarten	مجموع Total	ثانوي Secondary	اساسي Basic	روضة Kindergarten	مجموع Total	ثانوي Secondary	اساسي Basic	روضة Kindergarten		
78	25	53	0	13	0	13	0	1	1	0	0	6	5	1	0	58	19	39	0	M ذكور	لواء قصبة عمان Amman Qasbah
69	19	50	0	15	0	15	0	0	0	0	0	2	2	0	0	52	17	35	0	F اناث	
251	32	103	116	5	0	5	0	0	0	0	0	202	26	61	115	44	6	37	1	Co مختلطة	
398	76	206	116	33	0	33	0	1	1	0	0	210	33	62	115	154	42	111	1	T مجموع	
45	27	17	1	1	0	1	0	0	0	0	0	13	12	0	1	31	15	16	0	M ذكور	لواء الجامعة Aljamaah
10	7	3	0	0	0	0	0	0	0	0	0	3	3	0	0	7	4	3	0	F اناث	
414	101	96	217	1	0	1	0	0	0	0	0	374	84	73	217	39	17	22	0	Co مختلطة	
469	135	116	218	2	0	2	0	0	0	0	0	390	99	73	218	77	36	41	0	T مجموع	
18	6	12	0	0	0	0	0	0	0	0	0	1	1	0	0	17	5	12	0	M ذكور	لواء سحاب Sahab
7	4	3	0	0	0	0	0	0	0	0	0	1	1	0	0	6	3	3	0	F اناث	
60	7	31	22	0	0	0	0	0	0	0	0	40	2	16	22	20	5	15	0	Co مختلطة	
85	17	46	22	0	0	0	0	0	0	0	0	42	4	16	22	43	13	30	0	T مجموع	
51	17	34	0	4	0	4	0	0	0	0	0	3	2	1	0	44	15	29	0	M ذكور	لواء القويسمة Al-qwesmeh
32	12	19	1	3	0	3	0	0	0	0	0	4	2	1	1	25	10	15	0	F اناث	
290	43	118	129	0	0	0	0	0	0	0	0	238	28	81	129	52	15	37	0	Co مختلطة	
373	72	171	130	7	0	7	0	0	0	0	0	245	32	83	130	121	40	81	0	T مجموع	
91	28	63	0	8	0	8	0	1	1	0	0	4	3	1	0	78	24	54	0	M ذكور	لواء ماركا Marka
46	19	27	0	7	0	7	0	0	0	0	0	0	0	0	0	39	19	20	0	F اناث	
393	42	169	182	2	0	2	0	0	0	0	0	315	27	107	181	76	15	60	1	Co مختلطة	
530	89	259	182	17	0	17	0	1	1	0	0	319	30	108	181	193	58	134	1	T مجموع	
30	14	16	0	1	0	1	0	0	0	0	0	0	0	0	0	29	14	15	0	M ذكور	لواء وادي السير Wadi Alseer
4	3	1	0	0	0	0	0	1	1	0	0	0	0	0	0	3	2	1	0	F اناث	
214	43	74	97	1	0	1	0	0	0	0	0	169	27	45	97	44	16	28	0	Co مختلطة	
248	60	91	97	2	0	2	0	1	1	0	0	169	27	45	97	76	32	44	0	T مجموع	
27	13	14	0	0	0	0	0	0	0	0	0	0	0	0	0	27	13	14	0	M ذكور	لواء ناعور Naaor
9	8	1	0	0	0	0	0	0	0	0	0	0	0	0	0	9	8	1	0	F اناث	
84	16	38	30	0	0	0	0	0	0	0	0	54	6	18	30	30	10	20	0	Co مختلطة	
120	37	53	30	0	0	0	0	0	0	0	0	54	6	18	30	66	31	35	0	T مجموع	
40	22	18	0	2	0	2	0	2	2	0	0	0	0	0	0	36	20	16	0	M ذكور	لواء الجيزة Jezeh
2	1	1	0	1	0	1	0	0	0	0	0	0	0	0	0	1	1	0	0	F اناث	
66	25	40	1	1	0	1	0	0	0	0	0	2	0	1	1	63	25	38	0	Co مختلطة	
108	48	59	1	4	0	4	0	2	2	0	0	2	0	1	1	100	46	54	0	T مجموع	
25	14	11	0	0	0	0	0	0	0	0	0	0	0	0	0	25	14	11	0	M ذكور	لواء الموقر Mowaqar
1	1	0	0	0	0	0	0	0	0	0	0	0	0	0	0	1	1	0	0	F اناث	
45	15	24	6	0	0	0	0	0	0	0	0	8	0	2	6	37	15	22	0	Co مختلطة	
71	30	35	6	0	0	0	0	0	0	0	0	8	0	2	6	63	30	33	0	T مجموع	
405	166	238	1	29	0	29	0	4	4	0	0	27	23	3	1	345	139	206	0	M ذكور	
180	74	105	1	26	0	26	0	1	1	0	0	10	8	1	1	143	65	78	0	F اناث	المجموع Total
1817	324	693	800	10	0	10	0	0	0	0	0	1402	200	404	798	405	124	279	2	Co مختلطة	
2402	564	1036	802	65	0	65	0	5	5	0	0	1439	231	408	800	893	328	563	2	T مجموع	

توزيع الشعب حسب السلطة والمديرية والجنس والملكية لمحافظة العاصمة للعام 2022-2023
Distribution of Class-Units by Authority, Directorate, Gender & Ownership In Capital Amman for The Year 2022-2023

المجموع العام Grand Total			وكالة الغوث الدولية UNRWA			حكومية اخرى Other Governmental			مدارس خاصة Private Schools			وزارة التربية والتعليم Ministry of Education			الجنس Gender	المديرية Directorate
مجموع Total	مستأجر Rented	ملك Owned	مجموع Total	مستأجر Rented	ملك Owned	مجموع Total	مستأجر Rented	ملك Owned	مجموع Total	مستأجر Rented	ملك Owned	مجموع Total	مستأجر Rented	ملك Owned		
1724	202	1522	244	93	151	5	0	5	353	31	322	1122	78	1044	M	ذكور
1877	371	1506	319	93	226	1	0	1	315	37	278	1242	241	1001	F	اناث
1968	557	1411	37	8	29	0	0	0	1460	459	1001	471	90	381	Co	مختلطة
5569	1130	4439	600	194	406	6	0	6	2128	527	1601	2835	409	2426	T	مجموع
1674	338	1336	21	21	0	0	0	0	1040	317	723	613	0	613	M	ذكور
1587	247	1340	7	7	0	0	0	0	907	240	667	673	0	673	F	اناث
3629	1302	2327	6	6	0	0	0	0	3370	1292	2078	253	4	249	Co	مختلطة
6890	1887	5003	34	34	0	0	0	0	5317	1849	3468	1539	4	1535	T	مجموع
489	194	295	0	0	0	0	0	0	96	65	31	393	129	264	M	ذكور
416	30	386	0	0	0	0	0	0	51	9	42	365	21	344	F	اناث
428	131	297	0	0	0	0	0	0	253	129	124	175	2	173	Co	مختلطة
1333	355	978	0	0	0	0	0	0	400	203	197	933	152	781	T	مجموع
1788	124	1664	97	0	97	0	0	0	617	57	560	1074	67	1007	M	ذكور
1659	145	1514	73	0	73	0	0	0	428	36	392	1158	109	1049	F	اناث
2128	572	1556	0	0	0	0	0	0	1563	476	1087	565	96	469	Co	مختلطة
5575	841	4734	170	0	170	0	0	0	2608	569	2039	2797	272	2525	T	مجموع
2545	411	2134	158	15	143	30	0	30	549	131	418	1808	265	1543	M	ذكور
2130	216	1914	125	15	110	0	0	0	382	65	317	1623	136	1487	F	اناث
2785	975	1810	24	24	0	0	0	0	1966	802	1164	795	149	646	Co	مختلطة
7460	1602	5858	307	54	253	30	0	30	2897	998	1899	4226	550	3676	T	مجموع
709	144	565	19	19	0	2	0	2	214	107	107	474	18	456	M	ذكور
698	88	610	13	13	0	25	0	25	179	63	116	481	12	469	F	اناث
1573	625	948	4	4	0	0	0	0	1279	587	692	290	34	256	Co	مختلطة
2980	857	2123	36	36	0	27	0	27	1672	757	915	1245	64	1181	T	مجموع
449	48	401	0	0	0	0	0	0	96	22	74	353	26	327	M	ذكور
436	24	412	0	0	0	0	0	0	59	12	47	377	12	365	F	اناث
642	122	520	0	0	0	0	0	0	398	98	300	244	24	220	Co	مختلطة
1527	194	1333	0	0	0	0	0	0	553	132	421	974	62	912	T	مجموع
440	41	399	30	0	30	24	0	24	2	0	2	384	41	343	M	ذكور
433	25	408	25	0	25	0	0	0	0	0	0	408	25	383	F	اناث
347	61	286	1	0	1	0	0	0	7	0	7	339	61	278	Co	مختلطة
1220	127	1093	56	0	56	24	0	24	9	0	9	1131	127	1004	T	مجموع
312	98	214	0	0	0	0	0	0	1	0	1	311	98	213	M	ذكور
276	36	240	0	0	0	0	0	0	0	0	0	276	36	240	F	اناث
276	85	191	0	0	0	0	0	0	31	6	25	245	79	166	Co	مختلطة
864	219	645	0	0	0	0	0	0	32	6	26	832	213	619	T	مجموع
10130	1600	8530	569	148	421	61	0	61	2968	730	2238	6532	722	5810	M	ذكور
9512	1182	8330	562	128	434	26	0	26	2321	462	1859	6603	592	6011	F	اناث
13776	4430	9346	72	42	30	0	0	0	10327	3849	6478	3377	539	2838	Co	مختلطة
33418	7212	26206	1203	318	885	87	0	87	15616	5041	10575	16512	1853	14659	T	مجموع

توزيع الشعب حسب السلطة والمديرية والجنس والفترة لمحافظة العاصمة للعام 2022-2023
Distribution of Class-Units by Authority, Directorate, Gender & Shifts In Capital Amman for the Year 2022-2023

المجموع العام Grand Total			وكالة الغوث الدولية UNRWA			حكومية اخرى Other Governmental			مدارس خاصة Private Schools			وزارة التربية والتعليم Ministry of Education			الجنس Gender	المديرية Directorate
مجموع Total	فترتين double shif	فترة One shift	مجموع Total	فترتين double shif	فترة One shift	مجموع Total	فترتين double shif	فترة One shift	مجموع Total	فترتين double shif	فترة One shift	مجموع Total	فترتين double shif	فترة One shift		
1724	455	1269	244	210	34	5	0	5	353	0	353	1122	245	877	M	ذكور
1877	766	1111	319	284	35	1	0	1	315	0	315	1242	482	760	F	اناث
1968	267	1701	37	22	15	0	0	0	1460	0	1460	471	245	226	Co	مختلطة
5569	1488	4081	600	516	84	6	0	6	2128	0	2128	2835	972	1863	T	مجموع
1674	268	1406	21	21	0	0	0	0	1040	0	1040	613	247	366	M	ذكور
1587	282	1305	7	7	0	0	0	0	907	0	907	673	275	398	F	اناث
3629	115	3514	6	6	0	0	0	0	3370	0	3370	253	109	144	Co	مختلطة
6890	665	6225	34	34	0	0	0	0	5317	0	5317	1539	631	908	T	مجموع
489	80	409	0	0	0	0	0	0	96	0	96	393	80	313	M	ذكور
416	96	320	0	0	0	0	0	0	51	0	51	365	96	269	F	اناث
428	113	315	0	0	0	0	0	0	253	0	253	175	113	62	Co	مختلطة
1333	289	1044	0	0	0	0	0	0	400	0	400	933	289	644	T	مجموع
1788	791	997	97	75	22	0	0	0	617	0	617	1074	716	358	M	ذكور
1659	736	923	73	73	0	0	0	0	428	0	428	1158	663	495	F	اناث
2128	413	1715	0	0	0	0	0	0	1563	0	1563	565	413	152	Co	مختلطة
5575	1940	3635	170	148	22	0	0	0	2608	0	2608	2797	1792	1005	T	مجموع
2545	957	1588	158	132	26	30	0	30	549	0	549	1808	825	983	M	ذكور
2130	1040	1090	125	125	0	0	0	0	382	0	382	1623	915	708	F	اناث
2785	515	2270	24	24	0	0	0	0	1966	0	1966	795	491	304	Co	مختلطة
7460	2512	4948	307	281	26	30	0	30	2897	0	2897	4226	2231	1995	T	مجموع
709	122	587	19	19	0	2	0	2	214	0	214	474	103	371	M	ذكور
698	184	514	13	13	0	25	0	25	179	0	179	481	171	310	F	اناث
1573	144	1429	4	4	0	0	0	0	1279	0	1279	290	140	150	Co	مختلطة
2980	450	2530	36	36	0	27	0	27	1672	0	1672	1245	414	831	T	مجموع
449	110	339	0	0	0	0	0	0	96	0	96	353	110	243	M	ذكور
436	116	320	0	0	0	0	0	0	59	0	59	377	116	261	F	اناث
642	54	588	0	0	0	0	0	0	398	0	398	244	54	190	Co	مختلطة
1527	280	1247	0	0	0	0	0	0	553	0	553	974	280	694	T	مجموع
440	75	365	30	30	0	24	0	24	2	0	2	384	45	339	M	ذكور
433	62	371	25	25	0	0	0	0	0	0	0	408	37	371	F	اناث
347	38	309	1	1	0	0	0	0	7	0	7	339	37	302	Co	مختلطة
1220	175	1045	56	56	0	24	0	24	9	0	9	1131	119	1012	T	مجموع
312	2	310	0	0	0	0	0	0	1	0	1	311	2	309	M	ذكور
276	42	234	0	0	0	0	0	0	0	0	0	276	42	234	F	اناث
276	37	239	0	0	0	0	0	0	31	0	31	245	37	208	Co	مختلطة
864	81	783	0	0	0	0	0	0	32	0	32	832	81	751	T	مجموع
10130	2860	7270	569	487	82	61	0	61	2968	0	2968	6532	2373	4159	M	ذكور
9512	3324	6188	562	527	35	26	0	26	2321	0	2321	6603	2797	3806	F	اناث
13776	1696	12080	72	57	15	0	0	0	10327	0	10327	3377	1639	1738	CO	مختلط
33418	7880	25538	1203	1071	132	87	0	87	15616	0	15616	16512	6809	9703	T	مجموع

توزيع الشعب في محافظة "العاصمة" حسب المديرية والجنس والمرحلة للعام في وزارة التربية والتعليم 2022-2023

Distribution of Class-Units in "Amman" Governorate by Directorate, Gender & Cycle In MOE Schools for The Year 2022-2023

Ministry Of Education وزارة التربية والتعليم															المديرية Directorate	
Total المجموع				Secondary الثانوي				Primary الأساسي				Kindergarten الروضة				
T مجموع	مختلطة Co	اناث F	ذكور M	مجموع T	مختلطة Co	اناث F	ذكور M	مجموع T	مختلطة Co	اناث F	ذكور M	مجموع T	مختلطة Co	اناث F		ذكور M
2835	471	1242	1122	650	0	279	371	2136	422	963	751	49	49	0	0	لواء قصبة عمان Amman Qasbah
1539	253	673	613	345	0	150	195	1136	195	523	418	58	58	0	0	لواء الجامعة Aljama'ah
933	175	365	393	144	0	59	85	727	119	304	304	62	56	2	4	لواء سحاب Sahab
2797	565	1158	1074	514	0	228	286	2146	428	930	788	137	137	0	0	لواء القويسمة Al-Qwesmeh
4226	795	1623	1808	836	0	348	488	3289	695	1275	1319	101	100	0	1	لواء ماركا Marka
1245	290	481	474	244	0	101	143	936	226	380	330	65	64	0	1	لواء وادي السير Wadi Alseer
974	244	377	353	190	0	86	104	723	186	289	248	61	58	2	1	لواء ناعور Naa'or
1131	339	408	384	173	0	75	98	896	279	333	284	62	60	0	2	لواء الجيزة Jezeh
832	245	276	311	145	2	55	88	635	191	221	223	52	52	0	0	لواء الموقر Mowaqqar
16512	3377	6603	6532	3241	2	1381	1858	12624	2741	5218	4665	647	634	4	9	المجموع Total

توزيع الشعب في محافظة "العاصمة" حسب المديرية والجنس والمرحلة للعام في المدارس الخاصة 2022-2023

Distribution of Class-Units in "Amman" Governorate by Directorate, Gender & Cycle In Private Schools for The Year 2022-2023

Private Schools مدارس خاصة															المديرية Directorate	
Total المجموع				Secondary الثانوي				Primary الأساسي				Kindergarten الروضة				
مجموع T	مختلطة Co	إناث F	ذكور M	مجموع T	مختلطة Co	إناث F	ذكور M	مجموع T	مختلطة Co	إناث F	ذكور M	مجموع T	مختلطة Co	إناث F		ذكور M
2128	1460	315	353	246	80	71	95	1523	1026	243	254	359	354	1	4	لواء قصبة عمان Amman Qasbah
5317	3370	907	1040	797	247	236	314	3748	2359	670	719	772	764	1	7	لواء الجامعة Aljama'ah
400	253	51	96	35	13	8	14	305	180	43	82	60	60	0	0	لواء سحاب Sahab
2608	1563	428	617	266	40	89	137	1925	1110	337	478	417	413	2	2	لواء القويسمة Al-Qwesmeh
2897	1966	382	549	212	25	71	116	2162	1420	311	431	523	521	0	2	لواء ماركا Marka
1672	1279	179	214	170	74	38	58	1194	898	140	156	308	307	1	0	لواء وادي السير Wadi Alseer
553	398	59	96	51	17	15	19	409	288	44	77	93	93	0	0	لواء ناعور Naa'or
9	7	0	2	0	0	0	0	7	5	0	2	2	2	0	0	لواء الجيزة Jezeh
32	31	0	1	0	0	0	0	20	19	0	1	12	12	0	0	لواء الموقر Mowaqqar
15616	10327	2321	2968	1777	496	528	753	11293	7305	1788	2200	2546	2526	5	15	المجموع Total

توزيع الشعب في محافظة "العاصمة" حسب المديرية والجنس والمرحلة في المدارس الحكومية الأخرى للعام 2022-2023

Distribution of Class-Units in "Amman" Governorate by Directorate, Gender & Cycle In Other Governmental Schools for The Year 2022-2023

Other Governmental حكومية أخرى															المديرية Directorate	
Total المجموع				Secondary الثانوي				Primary الأساسي				Kindergarten الروضة				
مجموع T	مختلطة Co	إناث F	ذكور M	مجموع T	مختلطة Co	إناث F	ذكور M	مجموع T	مختلطة Co	إناث F	ذكور M	مجموع T	مختلطة Co	إناث F		ذكور M
6	0	1	5	2	0	1	1	4	0	0	4	0	0	0	0	لواء قصبه عمان Amman Qasbah
0	0	0	0	0	0	0	0	0	0	0	0	0	0	0	0	لواء الجامعة Aljama'ah
0	0	0	0	0	0	0	0	0	0	0	0	0	0	0	0	لواء سحاب Sahab
0	0	0	0	0	0	0	0	0	0	0	0	0	0	0	0	لواء القويسمة Al-Qwesmeh
30	0	0	30	15	0	0	15	15	0	0	15	0	0	0	0	لواء ماركا Marka
27	0	25	2	10	0	8	2	17	0	17	0	0	0	0	0	لواء وادي السير Wadi Alseer
0	0	0	0	0	0	0	0	0	0	0	0	0	0	0	0	لواء ناعور Naa'or
24	0	0	24	8	0	0	8	16	0	0	16	0	0	0	0	لواء الجيزه JezeH
0	0	0	0	0	0	0	0	0	0	0	0	0	0	0	0	لواء الموقر Mowaqqar
87	0	26	61	35	0	9	26	52	0	17	35	0	0	0	0	المجموع Total

توزيع الشعب في محافظة "العاصمة" حسب المديرية والجنس والمرحلة في مدارس وكالة الغوث للعام 2022-2023

Distribution of Class-Units in "Amman" Governorate by Directorate, Gender & Cycle In UNRWA Schools for The Year 2022-2023

وكالة الغوث UNRWA																المديرية Directorate
Total المجموع				Secondary الثانوي				Primary الأساسي				Kindergarten الروضة				
مجموع T	مختلطة Co	إناث F	ذكور M	مجموع T	مختلطة Co	إناث F	ذكور M	مجموع T	مختلطة Co	إناث F	ذكور M	مجموع T	مختلطة Co	إناث F	ذكور M	
600	37	319	244	0	0	0	0	600	37	319	244	0	0	0	0	لواء قصبه عمان Amman Qasbah
34	6	7	21	0	0	0	0	34	6	7	21	0	0	0	0	لواء الجامعة Aljama'ah
0	0	0	0	0	0	0	0	0	0	0	0	0	0	0	0	لواء سحاب Sahab
170	0	73	97	0	0	0	0	170	0	73	97	0	0	0	0	لواء القويسمة Al-Qwesmeh
307	24	125	158	0	0	0	0	307	24	125	158	0	0	0	0	لواء ماركا Marka
36	4	13	19	0	0	0	0	36	4	13	19	0	0	0	0	لواء وادي السير Wadi Alseer
0	0	0	0	0	0	0	0	0	0	0	0	0	0	0	0	لواء ناعور Naa'or
56	1	25	30	0	0	0	0	56	1	25	30	0	0	0	0	لواء الجيزه Jezeh
0	0	0	0	0	0	0	0	0	0	0	0	0	0	0	0	لواء الموقر Mowaqqar
1203	72	562	569	0	0	0	0	1203	72	562	569	0	0	0	0	المجموع Total

توزيع الشعب في محافظة "العاصمة" حسب المديرية والجنس والمرحلة لجميع السلطات للعام 2022-2023

Distribution of Class-Units in "Amman" Governorate by Directorate, Gender & Cycle In All authorities for The Year 2022-2023

جميع السلطات All Authorities																المديرية Directorate
Total المجموع				Secondary الثانوي				Primary الأساسي				Kindergarten الروضة				
T مجموع	مختلطة Co	إناث F	ذكور M	T مجموع	مختلطة Co	إناث F	ذكور M	T مجموع	مختلطة Co	إناث F	ذكور M	T مجموع	مختلطة Co	إناث F	ذكور M	
5569	1968	1877	1724	898	80	351	467	4263	1485	1525	1253	408	403	1	4	لواء قصبه عمان Amman Qasbah
6890	3629	1587	1674	1142	247	386	509	4918	2560	1200	1158	830	822	1	7	لواء الجامعة Aljama'ah
1333	428	416	489	179	13	67	99	1032	299	347	386	122	116	2	4	لواء سحاب Sahab
5575	2128	1659	1788	780	40	317	423	4241	1538	1340	1363	554	550	2	2	لواء القويسمة Al-Qwesmeh
7460	2785	2130	2545	1063	25	419	619	5773	2139	1711	1923	624	621	0	3	لواء ماركا Marka
2980	1573	698	709	424	74	147	203	2183	1128	550	505	373	371	1	1	لواء وادي السير Wadi Alseer
1527	642	436	449	241	17	101	123	1132	474	333	325	154	151	2	1	لواء ناعور Naa'or
1220	347	433	440	181	0	75	106	975	285	358	332	64	62	0	2	لواء الجيزه Jezeh
864	276	276	312	145	2	55	88	655	210	221	224	64	64	0	0	لواء الموقر Mowaqqar
33418	13776	9512	10130	5053	498	1918	2637	25172	10118	7585	7469	3193	3160	9	24	المجموع Total

توزيع المعلمين حسب السلطة والمديرية والجنس والملكية لمحافظة العاصمة للعام 2023-2022
Distribution of Teachers by Authority, Directorate, Gender & Shifts In Capital Amman for The Year 2022-2023

المجموع العام Grand Total			وكالة الغوث الدولية UNRWA			حكومية اخرى Other Governmental			مدارس خاصة Private Schools			وزارة التربية والتعليم Ministry of Education			الجنس Gender	المديرية Directorate
مجموع Total	مستأجر Rented	ملك Owned	مجموع Total	مستأجر Rented	ملك Owned	مجموع Total	مستأجر Rented	ملك Owned	مجموع Total	مستأجر Rented	ملك Owned	مجموع Total	مستأجر Rented	ملك Owned		
2560	265	2295	350	131	219	16	0	16	541	37	504	1653	97	1556	M	لواء قصبة عمان Amman Qasbah
6262	1326	4936	521	146	375	0	0	0	3017	676	2341	2724	504	2220	F	
8822	1591	7231	871	277	594	16	0	16	3558	713	2845	4377	601	3776	T	
2317	413	1904	32	32	0	0	0	0	1443	381	1062	842	0	842	M	لواء الجامعة Aljamaah
9260	2545	6715	18	18	0	0	0	0	7725	2522	5203	1517	5	1512	F	
11577	2958	8619	50	50	0	0	0	0	9168	2903	6265	2359	5	2354	T	
595	171	424	0	0	0	0	0	0	62	23	39	533	148	385	M	لواء سحاب Sahab
1402	331	1071	0	0	0	0	0	0	473	250	223	929	81	848	F	
1997	502	1495	0	0	0	0	0	0	535	273	262	1462	229	1233	T	
2026	85	1941	137	0	137	0	0	0	493	60	433	1396	25	1371	M	لواء القويسمة Al-qwesmeh
6056	1034	5022	105	0	105	0	0	0	3236	687	2549	2715	347	2368	F	
8082	1119	6963	242	0	242	0	0	0	3729	747	2982	4111	372	3739	T	
3329	473	2856	226	21	205	74	0	74	434	119	315	2595	333	2262	M	لواء ماركا Marka
7813	1771	6042	224	53	171	0	0	0	3719	1250	2469	3870	468	3402	F	
11142	2244	8898	450	74	376	74	0	74	4153	1369	2784	6465	801	5664	T	
1026	169	857	26	26	0	0	0	0	303	116	187	697	27	670	M	لواء وادي السير Wadi Alseer
3740	1147	2593	27	27	0	106	0	106	2396	1055	1341	1211	65	1146	F	
4766	1316	3450	53	53	0	106	0	106	2699	1171	1528	1908	92	1816	T	
657	65	592	0	0	0	0	0	0	127	18	109	530	47	483	M	لواء ناعور Naor
1804	228	1576	0	0	0	0	0	0	811	175	636	993	53	940	F	
2461	293	2168	0	0	0	0	0	0	938	193	745	1523	100	1423	T	
713	66	647	42	0	42	71	0	71	0	0	0	600	66	534	M	لواء الجيزة Jezeh
1179	115	1064	41	0	41	0	0	0	12	0	12	1126	115	1011	F	
1892	181	1711	83	0	83	71	0	71	12	0	12	1726	181	1545	T	
516	174	342	0	0	0	0	0	0	0	0	0	516	174	342	M	لواء الموقر Mowaqar
849	166	683	0	0	0	0	0	0	35	5	30	814	161	653	F	
1365	340	1025	0	0	0	0	0	0	35	5	30	1330	335	995	T	
13739	1881	11858	813	210	603	161	0	161	3403	754	2649	9362	917	8445	M	المجموع Total
38365	8663	29702	936	244	692	106	0	106	21424	6620	14804	15899	1799	14100	F	
52104	10544	41560	1749	454	1295	267	0	267	24827	7374	17453	25261	2716	22545	T	

توزيع المعلمين حسب السلطة والمديرية والجنس والفترة لمحافظة العاصمة للعام 2022-2023
Distribution of Teachers by Authority, Directorate, Gender & Shifts In Capital Amman for The Year 2022-2023

المجموع العام			وكالة الغوث الدولية			حكومية اخرى			مدارس خاصة			وزارة التربية والتعليم			الجنس Gender	المديرية Directorate
Grand Total			UNRWA			Other Governmental			Private Schools			Ministry of Education				
مجموع Total	فترتين double shif	فترة One shift	مجموع Total	فترتين double shif	فترة One shift	مجموع Total	فترتين double shif	فترة One shift	مجموع Total	فترتين double shif	فترة One shift	مجموع Total	فترتين double shif	فترة One shift		
2560	635	1925	350	302	48	16	0	16	541	0	541	1653	333	1320	M ذكور	لواء قصبة عمان Amman Qasbah
6262	1589	4673	521	448	73	0	0	0	3017	0	3017	2724	1141	1583	F اناث	
8822	2224	6598	871	750	121	16	0	16	3558	0	3558	4377	1474	2903	T مجموع	
2317	362	1955	32	32	0	0	0	0	1443	0	1443	842	330	512	M ذكور	لواء الجامعة Aljamaah
9260	636	8624	18	18	0	0	0	0	7725	0	7725	1517	618	899	F اناث	
11577	998	10579	50	50	0	0	0	0	9168	0	9168	2359	948	1411	T مجموع	
595	124	471	0	0	0	0	0	0	62	0	62	533	124	409	M ذكور	لواء سحاب Sahab
1402	314	1088	0	0	0	0	0	0	473	0	473	929	314	615	F اناث	
1997	438	1559	0	0	0	0	0	0	535	0	535	1462	438	1024	T مجموع	
2026	1115	911	137	111	26	0	0	0	493	0	493	1396	1004	392	M ذكور	لواء القويسمة Al-qwesmeh
6056	1721	4335	105	105	0	0	0	0	3236	0	3236	2715	1616	1099	F اناث	
8082	2836	5246	242	216	26	0	0	0	3729	0	3729	4111	2620	1491	T مجموع	
3329	1412	1917	226	185	41	74	0	74	434	0	434	2595	1227	1368	M ذكور	لواء ماركا Marka
7813	2415	5398	224	224	0	0	0	0	3719	0	3719	3870	2191	1679	F اناث	
11142	3827	7315	450	409	41	74	0	74	4153	0	4153	6465	3418	3047	T مجموع	
1026	183	843	26	26	0	0	0	0	303	0	303	697	157	540	M ذكور	لواء وادي السير Wadi Alseer
3740	478	3262	27	27	0	106	0	106	2396	0	2396	1211	451	760	F اناث	
4766	661	4105	53	53	0	106	0	106	2699	0	2699	1908	608	1300	T مجموع	
657	178	479	0	0	0	0	0	0	127	0	127	530	178	352	M ذكور	لواء ناعور Naoor
1804	269	1535	0	0	0	0	0	0	811	0	811	993	269	724	F اناث	
2461	447	2014	0	0	0	0	0	0	938	0	938	1523	447	1076	T مجموع	
713	111	602	42	42	0	71	0	71	0	0	0	600	69	531	M ذكور	لواء الجيزة JezeH
1179	150	1029	41	41	0	0	0	0	12	0	12	1126	109	1017	F اناث	
1892	261	1631	83	83	0	71	0	71	12	0	12	1726	178	1548	T مجموع	
516	0	516	0	0	0	0	0	0	0	0	0	516	0	516	M ذكور	لواء الموقر Mowaqar
849	121	728	0	0	0	0	0	0	35	0	35	814	121	693	F اناث	
1365	121	1244	0	0	0	0	0	0	35	0	35	1330	121	1209	T مجموع	
13739	4120	9619	813	698	115	161	0	161	3403	0	3403	9362	3422	5940	M ذكور	المجموع Total
38365	7693	30672	936	863	73	106	0	106	21424	0	21424	15899	6830	9069	F اناث	
52104	11813	40291	1749	1561	188	267	0	267	24827	0	24827	25261	10252	15009	T مجموع	

توزيع المعلمين حسب السلطة والمديرية والجنس والمرحلة للعام 2022-2023
Distribution of Teachers by Authority, Directorate, Gender & Cycle for The Year 2022-2023

المجموع العام Grand Total				وكالة الغوث الدولية UNRWA				حكومية اخرى Other Governmental				مدارس خاصة Private Schools				وزارة التربية والتعليم Ministry of Education				الجنس Gender	المديرية Directorate	
مجموع Total	ثانوي Secondary	اساسي Basic	روضة Kindergarten	مجموع Total	ثانوي Secondary	اساسي Basic	روضة Kindergarten	مجموع Total	ثانوي Secondary	اساسي Basic	روضة Kindergarten	مجموع Total	ثانوي Secondary	اساسي Basic	روضة Kindergarten	مجموع Total	ثانوي Secondary	اساسي Basic	روضة Kindergarten			
2560	759	1801	0	350	0	350	0	16	8	8	0	541	253	288	0	1653	498	1155	0	M	ذكور	لواء قصبة عمان Amman Qasbah
6262	970	4764	528	521	0	521	0	0	0	0	0	3017	388	2151	478	2724	582	2092	50	F	اناث	
8822	1729	6565	528	871	0	871	0	16	8	8	0	3558	641	2439	478	4377	1080	3247	50	T	مجموع	
2317	1007	1310	0	32	0	32	0	0	0	0	0	1443	745	698	0	842	262	580	0	M	ذكور	لواء الجامعة Aljamaah
9260	1648	6455	1157	18	0	18	0	0	0	0	0	7725	1285	5341	1099	1517	363	1096	58	F	اناث	
11577	2655	7765	1157	50	0	50	0	0	0	0	0	9168	2030	6039	1099	2359	625	1676	58	T	مجموع	
595	154	441	0	0	0	0	0	0	0	0	0	62	29	33	0	533	125	408	0	M	ذكور	لواء سحاب Sahab
1402	178	1096	128	0	0	0	0	0	0	0	0	473	27	380	66	929	151	716	62	F	اناث	
1997	332	1537	128	0	0	0	0	0	0	0	0	535	56	413	66	1462	276	1124	62	T	مجموع	
2026	612	1414	0	137	0	137	0	0	0	0	0	493	257	236	0	1396	355	1041	0	M	ذكور	لواء القويسمة Al-qwismeh
6056	839	4609	608	105	0	105	0	0	0	0	0	3236	312	2453	471	2715	527	2051	137	F	اناث	
8082	1451	6023	608	242	0	242	0	0	0	0	0	3729	569	2689	471	4111	882	3092	137	T	مجموع	
3329	887	2442	0	226	0	226	0	74	44	30	0	434	194	240	0	2595	649	1946	0	M	ذكور	لواء ماركا Marka
7813	1016	6103	694	224	0	224	0	0	0	0	0	3719	262	2864	593	3870	754	3015	101	F	اناث	
11142	1903	8545	694	450	0	450	0	74	44	30	0	4153	456	3104	593	6465	1403	4961	101	T	مجموع	
1026	348	677	1	26	0	26	0	0	0	0	0	303	143	159	1	697	205	492	0	M	ذكور	لواء وادي السير Wadi Alseer
3740	580	2680	480	27	0	27	0	106	35	71	0	2396	298	1683	415	1211	247	899	65	F	اناث	
4766	928	3357	481	53	0	53	0	106	35	71	0	2699	441	1842	416	1908	452	1391	65	T	مجموع	
657	187	470	0	0	0	0	0	0	0	0	0	127	45	82	0	530	142	388	0	M	ذكور	لواء ناعور Naaor
1804	291	1324	189	0	0	0	0	0	0	0	0	811	82	601	128	993	209	723	61	F	اناث	
2461	478	1794	189	0	0	0	0	0	0	0	0	938	127	683	128	1523	351	1111	61	T	مجموع	
713	128	585	0	42	0	42	0	71	17	54	0	0	0	0	0	600	111	489	0	M	ذكور	لواء الجيزة Jezeh
1179	182	933	64	41	0	41	0	0	0	0	0	12	0	10	2	1126	182	882	62	F	اناث	
1892	310	1518	64	83	0	83	0	71	17	54	0	12	0	10	2	1726	293	1371	62	T	مجموع	
516	143	373	0	0	0	0	0	0	0	0	0	0	0	0	0	516	143	373	0	M	ذكور	لواء الموقر Mowaqar
849	156	630	63	0	0	0	0	0	0	0	0	35	0	24	11	814	156	606	52	F	اناث	
1365	299	1003	63	0	0	0	0	0	0	0	0	35	0	24	11	1330	299	979	52	T	مجموع	
13739	4225	9513	1	813	0	813	0	161	69	92	0	3403	1666	1736	1	9362	2490	6872	0	M	ذكور	المجموع Total
38365	5860	28594	3911	936	0	936	0	106	35	71	0	21424	2654	15507	3263	15899	3171	12080	648	F	اناث	
52104	10085	38107	3912	1749	0	1749	0	267	104	163	0	24827	4320	17243	3264	25261	5661	18952	648	T	مجموع	

توزيع المعلمين حسب السلطة والمديرية والتأهيل لمحافظة العاصمة للعام 2022-2023

Distribution of Teachers by Authority, Directorate, Qualification In Capital Amman for The Year 2022-2023

المجموع العام			وكالة الغوث الدولية			حكومية اخرى			مدارس خاصة			وزارة التربية والتعليم			المديرية Directorate
Grand Total			UNRWA			Other Governmental			Private Schools			Ministry of Education			
المجموع Total	غير مؤهلين Non-Qualified	مؤهلين Qualified	المجموع Total	غير مؤهلين Non-Qualified	مؤهلين Qualified	المجموع Total	غير مؤهلين Non-Qualified	مؤهلين Qualified	المجموع Total	غير مؤهلين Non-Qualified	مؤهلين Qualified	المجموع Total	غير مؤهلين Non-Qualified	مؤهلين Qualified	
8822	375	8447	871	4	867	16	0	16	3558	341	3217	4377	30	4347	لواء قصبه عمان Amman Qasbah
11577	493	11084	50	0	50	0	0	0	9168	476	8692	2359	17	2342	لواء الجامعة Aljamaah
1997	107	1890	0	0	0	0	0	0	535	88	447	1462	19	1443	لواء سحاب Sahab
8082	599	7483	242	0	242	0	0	0	3729	556	3173	4111	43	4068	لواء القويسمة Al-qwesmeh
11142	759	10383	450	0	450	74	0	74	4153	590	3563	6465	169	6296	لواء ماركا Marka
4766	269	4497	53	0	53	106	5	101	2699	238	2461	1908	26	1882	لواء وادي السير Wadi Alseer
2461	86	2375	0	0	0	0	0	0	938	69	869	1523	17	1506	لواء ناعور Naaor
1892	27	1865	83	0	83	71	0	71	12	1	11	1726	26	1700	لواء الجيزة JezeH
1365	52	1313	0	0	0	0	0	0	35	7	28	1330	45	1285	لواء الموقر Mowaqar
52104	2767	49337	1749	4	1745	267	5	262	24827	2366	22461	25261	392	24869	المجموع Total

Note : Qualified teachers : Those who hold bachelor degree & above

ملاحظة المعلمون المؤهلون : المعلمون الذين يحملون درجة البكالوريوس فما فوق

توزيع الطلبة حسب السلطة والمديرية والجنس والملكية لمحافظة العاصمة للعام 2023-2022
Distribution of Students by Authority, Directorate, Gender & Ownership In Capital Amman for The Year 2022-2023

المجموع العام Grand Total			وكالة الغوث الدولية UNRWA			حكومية اخرى Other Governmental			مدارس خاصة Private Schools			وزارة التربية والتعليم Ministry of Education			الجنس Gender	المديرية Directorate
مجموع Total	مستأجر Rented	ملك Owned	مجموع Total	مستأجر Rented	ملك Owned	مجموع Total	مستأجر Rented	ملك Owned	مجموع Total	مستأجر Rented	ملك Owned	مجموع Total	مستأجر Rented	ملك Owned		
72601	10465	62136	9626	3006	6620	185	0	185	21996	4836	17160	40794	2623	38171	M	لواء قصبة عمان Amman Qasbah
75957	12577	63380	12858	2815	10043	0	0	0	18625	4051	14574	44474	5711	38763	F	
148558	23042	125516	22484	5821	16663	185	0	185	40621	8887	31734	85268	8334	76934	T	
78785	18743	60042	811	811	0	0	0	0	54510	17874	36636	23464	58	23406	M	لواء الجامعة Aljamaah
75145	14780	60365	351	351	0	0	0	0	47188	14392	32796	27606	37	27569	F	
153930	33523	120407	1162	1162	0	0	0	0	101698	32266	69432	51070	95	50975	T	
18642	5984	12658	0	0	0	0	0	0	5095	2900	2195	13547	3084	10463	M	لواء سحاب Sahab
17787	1684	16103	0	0	0	0	0	0	3030	1162	1868	14757	522	14235	F	
36429	7668	28761	0	0	0	0	0	0	8125	4062	4063	28304	3606	24698	T	
75907	8315	67592	4229	0	4229	0	0	0	30273	5982	24291	41405	2333	39072	M	لواء القويسمة Al-qwsmeh
75605	8005	67600	3134	0	3134	0	0	0	21806	4034	17772	50665	3971	46694	F	
151512	16320	135192	7363	0	7363	0	0	0	52079	10016	42063	92070	6304	85766	T	
100654	17894	82760	6443	559	5884	917	0	917	31744	10373	21371	61550	6962	54588	M	لواء ماركا Marka
96407	11901	84506	5070	441	4629	0	0	0	23555	7008	16547	67782	4452	63330	F	
197061	29795	167266	11513	1000	10513	917	0	917	55299	17381	37918	129332	11414	117918	T	
34442	9233	25209	675	675	0	0	0	0	16736	7846	8890	17031	712	16319	M	لواء وادي السير Wadi Alseer
33790	6607	27183	495	495	0	885	0	885	13712	5598	8114	18698	514	18184	F	
68232	15840	52392	1170	1170	0	885	0	885	30448	13444	17004	35729	1226	34503	T	
17268	2222	15046	0	0	0	0	0	0	5758	1412	4346	11510	810	10700	M	لواء ناعور Naaor
17314	1325	15989	0	0	0	0	0	0	4125	893	3232	13189	432	12757	F	
34582	3547	31035	0	0	0	0	0	0	9883	2305	7578	24699	1242	23457	T	
10571	817	9754	1213	0	1213	380	0	380	84	0	84	8894	817	8077	M	لواء الجيزة Jezeh
10744	700	10044	1140	0	1140	0	0	0	49	0	49	9555	700	8855	F	
21315	1517	19798	2353	0	2353	380	0	380	133	0	133	18449	1517	16932	T	
9720	2636	7084	0	0	0	0	0	0	335	82	253	9385	2554	6831	M	لواء الموقر Mowaqar
9865	1445	8420	0	0	0	0	0	0	259	63	196	9606	1382	8224	F	
19585	4081	15504	0	0	0	0	0	0	594	145	449	18991	3936	15055	T	
418590	76309	342281	22997	5051	17946	1482	0	1482	166531	51305	115226	227580	19953	207627	M	المجموع Total
412614	59024	353590	23048	4102	18946	885	0	885	132349	37201	95148	256332	17721	238611	F	
831204	135333	695871	46045	9153	36892	2367	0	2367	298880	88506	210374	483912	37674	446238	T	

توزيع الطلبة حسب السلطة والمديرية والجنس والفترة لمحافظة العاصمة للعام 2022-2023
Distribution of Students by Authority, Directorate, Gender & Shifts In Capital Amman for The Year 2022-2023

المجموع العام Grand Total			وكالة الغوث الدولية UNRWA			حكومية اخرى Other Governmental			مدارس خاصة Private Schools			وزارة التربية والتعليم Ministry of Education			الجنس Gender	المديرية Directorate
مجموع Total	فترتين double shif	فترة One shift	مجموع Total	فترتين double shif	فترة One shift	مجموع Total	فترتين double shif	فترة One shift	مجموع Total	فترتين double shif	فترة One shift	مجموع Total	فترتين double shif	فترة One shift		
72601	19807	52794	9626	8078	1548	185	0	185	21996	0	21996	40794	11729	29065	M ذكور	لواء قصبه عمان Amman Qasbah
75957	29403	46554	12858	11242	1616	0	0	0	18625	0	18625	44474	18161	26313	F اناث	
148558	49210	99348	22484	19320	3164	185	0	185	40621	0	40621	85268	29890	55378	T مجموع	
78785	11268	67517	811	811	0	0	0	0	54510	0	54510	23464	10457	13007	M ذكور	لواء الجامعة Aljamaah
75145	11882	63263	351	351	0	0	0	0	47188	0	47188	27606	11531	16075	F اناث	
153930	23150	130780	1162	1162	0	0	0	0	101698	0	101698	51070	21988	29082	T مجموع	
18642	4606	14036	0	0	0	0	0	0	5095	0	5095	13547	4606	8941	M ذكور	لواء سحاب Sahab
17787	4955	12832	0	0	0	0	0	0	3030	0	3030	14757	4955	9802	F اناث	
36429	9561	26868	0	0	0	0	0	0	8125	0	8125	28304	9561	18743	T مجموع	
75907	32467	43440	4229	3316	913	0	0	0	30273	0	30273	41405	29151	12254	M ذكور	لواء القويسمة Al-qwesmeh
75605	32552	43053	3134	3134	0	0	0	0	21806	0	21806	50665	29418	21247	F اناث	
151512	65019	86493	7363	6450	913	0	0	0	52079	0	52079	92070	58569	33501	T مجموع	
100654	37508	63146	6443	5294	1149	917	0	917	31744	0	31744	61550	32214	29336	M ذكور	لواء ماركا Marka
96407	45216	51191	5070	5068	2	0	0	0	23555	0	23555	67782	40148	27634	F اناث	
197061	82724	114337	11513	10362	1151	917	0	917	55299	0	55299	129332	72362	56970	T مجموع	
34442	5780	28662	675	675	0	0	0	0	16736	0	16736	17031	5105	11926	M ذكور	لواء وادي السير Wadi Alseer
33790	8536	25254	495	495	0	885	0	885	13712	0	13712	18698	8041	10657	F اناث	
68232	14316	53916	1170	1170	0	885	0	885	30448	0	30448	35729	13146	22583	T مجموع	
17268	3539	13729	0	0	0	0	0	0	5758	0	5758	11510	3539	7971	M ذكور	لواء ناعور Naor
17314	4452	12862	0	0	0	0	0	0	4125	0	4125	13189	4452	8737	F اناث	
34582	7991	26591	0	0	0	0	0	0	9883	0	9883	24699	7991	16708	T مجموع	
10571	2372	8199	1213	1213	0	380	0	380	84	0	84	8894	1159	7735	M ذكور	لواء الجيزة Jezeh
10744	2473	8271	1140	1140	0	0	0	0	49	0	49	9555	1333	8222	F اناث	
21315	4845	16470	2353	2353	0	380	0	380	133	0	133	18449	2492	15957	T مجموع	
9720	492	9228	0	0	0	0	0	0	335	0	335	9385	492	8893	M ذكور	لواء الموقر Mowaqar
9865	1562	8303	0	0	0	0	0	0	259	0	259	9606	1562	8044	F اناث	
19585	2054	17531	0	0	0	0	0	0	594	0	594	18991	2054	16937	T مجموع	
418590	117839	300751	22997	19387	3610	1482	0	1482	166531	0	166531	227580	98452	129128	M ذكور	المجموع Total
412614	141031	271583	23048	21430	1618	885	0	885	132349	0	132349	256332	119601	136731	F اناث	
831204	258870	572334	46045	40817	5228	2367	0	2367	298880	0	298880	483912	218053	265859	T مجموع	

توزيع الطلبة حسب السلطة والمديرية والجنس والمرحلة لمحافظة العاصمة للعام 2022-2023
Distribution of Students by Authority, Directorate, Gender & Cycle In Capital Amman for The Year 2022-2023

المجموع العام				وكالة الغوث الدولية				حكومية اخرى				مدارس خاصة				وزارة التربية والتعليم				الجنس Gender	المديرية Directorate
Grand Total				UNRWA				Other Governmental				Private Schools				Ministry of Education					
مجموع Total	ثانوي Secondary	اساسي Basic	روضة Kindergarten	مجموع Total	ثانوي Secondary	اساسي Basic	روضة Kindergarten	مجموع Total	ثانوي Secondary	اساسي Basic	روضة Kindergarten	مجموع Total	ثانوي Secondary	اساسي Basic	روضة Kindergarten	مجموع Total	ثانوي Secondary	اساسي Basic	روضة Kindergarten		
72601	9906	59109	3586	9626	0	9626	0	185	31	154	0	21996	2120	16818	3058	40794	7755	32511	528	M	ذكور
75957	11120	61443	3394	12858	0	12858	0	0	0	0	0	18625	2072	13706	2847	44474	9048	34879	547	F	اناث
148558	21026	120552	6980	22484	0	22484	0	185	31	154	0	40621	4192	30524	5905	85268	16803	67390	1075	T	مجموع
78785	10798	60729	7258	811	0	811	0	0	0	0	0	54510	6611	41343	6556	23464	4187	18575	702	M	ذكور
75145	10735	57677	6733	351	0	351	0	0	0	0	0	47188	6160	35112	5916	27606	4575	22214	817	F	اناث
153930	21533	118406	13991	1162	0	1162	0	0	0	0	0	101698	12771	76455	12472	51070	8762	40789	1519	T	مجموع
18642	2098	15150	1394	0	0	0	0	0	0	0	0	5095	354	4171	570	13547	1744	10979	824	M	ذكور
17787	2193	14214	1380	0	0	0	0	0	0	0	0	3030	236	2263	531	14757	1957	11951	849	F	اناث
36429	4291	29364	2774	0	0	0	0	0	0	0	0	8125	590	6434	1101	28304	3701	22930	1673	T	مجموع
75907	7758	62602	5547	4229	0	4229	0	0	0	0	0	30273	2546	23874	3853	41405	5212	34499	1694	M	ذكور
75605	9574	60646	5385	3134	0	3134	0	0	0	0	0	21806	1892	16440	3474	50665	7682	41072	1911	F	اناث
151512	17332	123248	10932	7363	0	7363	0	0	0	0	0	52079	4438	40314	7327	92070	12894	75571	3605	T	مجموع
100654	12131	82812	5711	6443	0	6443	0	917	386	531	0	31744	1970	25318	4456	61550	9775	50520	1255	M	ذكور
96407	13304	77654	5449	5070	0	5070	0	0	0	0	0	23555	1458	17949	4148	67782	11846	54635	1301	F	اناث
197061	25435	160466	11160	11513	0	11513	0	917	386	531	0	55299	3428	43267	8604	129332	21621	105155	2556	T	مجموع
34442	4280	26934	3228	675	0	675	0	0	0	0	0	16736	1316	12904	2516	17031	2964	13355	712	M	ذكور
33790	4277	26388	3125	495	0	495	0	885	224	661	0	13712	1068	10258	2386	18698	2985	14974	739	F	اناث
68232	8557	53322	6353	1170	0	1170	0	885	224	661	0	30448	2384	23162	4902	35729	5949	28329	1451	T	مجموع
17268	2088	13712	1468	0	0	0	0	0	0	0	0	5758	430	4544	784	11510	1658	9168	684	M	ذكور
17314	2277	13546	1491	0	0	0	0	0	0	0	0	4125	346	3002	777	13189	1931	10544	714	F	اناث
34582	4365	27258	2959	0	0	0	0	0	0	0	0	9883	776	7546	1561	24699	3589	19712	1398	T	مجموع
10571	1172	8802	597	1213	0	1213	0	380	118	262	0	84	0	75	9	8894	1054	7252	588	M	ذكور
10744	1194	8940	610	1140	0	1140	0	0	0	0	0	49	0	36	13	9555	1194	7764	597	F	اناث
21315	2366	17742	1207	2353	0	2353	0	380	118	262	0	133	0	111	22	18449	2248	15016	1185	T	مجموع
9720	1093	7961	666	0	0	0	0	0	0	0	0	335	0	199	136	9385	1093	7762	530	M	ذكور
9865	1214	7981	670	0	0	0	0	0	0	0	0	259	0	144	115	9606	1214	7837	555	F	اناث
19585	2307	15942	1336	0	0	0	0	0	0	0	0	594	0	343	251	18991	2307	15599	1085	T	مجموع
418590	51324	337811	29455	22997	0	22997	0	1482	535	947	0	166531	15347	129246	21938	227580	35442	184621	7517	M	ذكور
412614	55888	328489	28237	23048	0	23048	0	885	224	661	0	132349	13232	98910	20207	256332	42432	205870	8030	F	اناث
831204	107212	666300	57692	46045	0	46045	0	2367	759	1608	0	298880	28579	228156	42145	483912	77874	390491	15547	T	مجموع

خريطة التوزيع الجغرافي لمدارس المملكة على مستوى المحافظات للعام 2023/2022

محافظة البلقاء



مديريات التربية والتعليم

عدد المدارس
35 - 73
74 - 129
130 - 213
214 - 340
341 - 530

0 110 220 440 660 880 Kilometers

وزارة التربية والتعليم
ادارة التخطيط والبحث التربوي
قسم الخريطة المدرسية

توزيع المدارس حسب السلطة والمديرية والجنس والملكية للعام 2023-2022
Distribution of Schools by Authority, Directorate, Gender & Ownership for The Year 2022-2023

المجموع العام			وكالة الغوث الدولية			حكومية اخرى			مدارس خاصة			وزارة التربية والتعليم			الجنس Gender	المديرية Directorate
Grand Total			UNRWA			Other Governmental			Private Schools			Ministry of Education				
مجموع Total	مستأجر Rented	ملك Owned	مجموع Total	مستأجر Rented	ملك Owned	مجموع Total	مستأجر Rented	ملك Owned	مجموع Total	مستأجر Rented	ملك Owned	مجموع Total	مستأجر Rented	ملك Owned		
38	3	35	0	0	0	0	0	0	2	0	2	36	3	33	M ذكور	السلط Salt
5	0	5	0	0	0	0	0	0	0	0	0	5	0	5	F اناث	
188	67	121	0	0	0	0	0	0	116	53	63	72	14	58	Co مختلطة	
231	70	161	0	0	0	0	0	0	118	53	65	113	17	96	T مجموع	
15	0	15	1	0	1	1	0	1	0	0	0	13	0	13	M ذكور	الشونة الجنوبية South Shouna
3	0	3	1	0	1	0	0	0	0	0	0	2	0	2	F اناث	
30	10	20	0	0	0	0	0	0	11	10	1	19	0	19	Co مختلطة	
48	10	38	2	0	2	1	0	1	11	10	1	34	0	34	T مجموع	
22	3	19	1	1	0	0	0	0	0	0	0	21	2	19	M ذكور	ديرعلا Deir Alla
3	1	2	1	1	0	0	0	0	0	0	0	2	0	2	F اناث	
36	8	28	0	0	0	0	0	0	10	7	3	26	1	25	Co مختلطة	
61	12	49	2	2	0	0	0	0	10	7	3	49	3	46	T مجموع	
35	4	31	8	0	8	0	0	0	0	0	0	27	4	23	M ذكور	عين الباشا Ain Albasha
12	1	11	6	0	6	0	0	0	0	0	0	6	1	5	F اناث	
119	47	72	2	0	2	0	0	0	77	33	44	40	14	26	Co مختلطة	
166	52	114	16	0	16	0	0	0	77	33	44	73	19	54	T مجموع	
110	10	100	10	1	9	1	0	1	2	0	2	97	9	88	M ذكور	المجموع Total
23	2	21	8	1	7	0	0	0	0	0	0	15	1	14	F اناث	
373	132	241	2	0	2	0	0	0	214	103	111	157	29	128	Co مختلطة	
506	144	362	20	2	18	1	0	1	216	103	113	269	39	230	T مجموع	

توزيع المدارس حسب السلطة والمديرية والجنس والفترة للعام 2022-2023

Distribution of Schools by Authority, Directorate, Gender & Shifts for The Year 2022-2023

المجموع العام Grand Total			وكالة الغوث الدولية UNRWA			حكومية اخرى Other Governmental			مدارس خاصة Private Schools			وزارة التربية والتعليم Ministry of Education			الجنس Gender	المديرية Directorate
مجموع Total	فترتين double shif	فترة One shift	مجموع Total	فترتين double shif	فترة One shift	مجموع Total	فترتين double shif	فترة One shift	مجموع Total	فترتين double shif	فترة One shift	مجموع Total	فترتين double shif	فترة One shift		
38	2	36	0	0	0	0	0	0	2	0	2	36	2	34	M ذكور	السلط Salt
5	0	5	0	0	0	0	0	0	0	0	0	5	0	5	F اناث	
188	6	182	0	0	0	0	0	0	116	0	116	72	6	66	Co مختلطة	
231	8	223	0	0	0	0	0	0	118	0	118	113	8	105	T مجموع	
15	0	15	1	0	1	1	0	1	0	0	0	13	0	13	M ذكور	الشونة الجنوبية South Shouna
3	0	3	1	0	1	0	0	0	0	0	0	2	0	2	F اناث	
30	0	30	0	0	0	0	0	0	11	0	11	19	0	19	Co مختلطة	
48	0	48	2	0	2	1	0	1	11	0	11	34	0	34	T مجموع	
22	2	20	1	1	0	0	0	0	0	0	0	21	1	20	M ذكور	ديرعلا Deir Alla
3	1	2	1	1	0	0	0	0	0	0	0	2	0	2	F اناث	
36	1	35	0	0	0	0	0	0	10	0	10	26	1	25	Co مختلطة	
61	4	57	2	2	0	0	0	0	10	0	10	49	2	47	T مجموع	
35	23	12	8	8	0	0	0	0	0	0	0	27	15	12	M ذكور	عين الباشا Ain Albasha
12	7	5	6	6	0	0	0	0	0	0	0	6	1	5	F اناث	
119	16	103	2	2	0	0	0	0	77	0	77	40	14	26	Co مختلطة	
166	46	120	16	16	0	0	0	0	77	0	77	73	30	43	T مجموع	
110	27	83	10	9	1	1	0	1	2	0	2	97	18	79	M ذكور	المجموع Total
23	8	15	8	7	1	0	0	0	0	0	0	15	1	14	F اناث	
373	23	350	2	2	0	0	0	0	214	0	214	157	21	136	Co مختلطة	
506	58	448	20	18	2	1	0	1	216	0	216	269	40	229	T مجموع	

توزيع المدارس حسب السلطة والمديرية والجنس والمرحلة للعام 2022-2023

Distribution of Schools by Authority, Directorate, Gender & Cycle Schools for The Year 2022-2023

المجموع العام Grand Total				وكالة الغوث الدولية UNRWA				حكومية اخرى Other Governmental				مدارس خاصة Private Schools				وزارة التربية والتعليم Ministry of Education				الجنس Gender	المديرية Directorate
مجموع Total	ثانوي Secondary	اساسي Basic	روضة Kindergarten	مجموع Total	ثانوي Secondary	اساسي Basic	روضة Kindergarten	مجموع Total	ثانوي Secondary	اساسي Basic	روضة Kindergarten	مجموع Total	ثانوي Secondary	اساسي Basic	روضة Kindergarten	مجموع Total	ثانوي Secondary	اساسي Basic	روضة Kindergarten		
38	23	14	1	0	0	0	0	0	0	0	0	2	1	0	1	36	22	14	0	M ذكور	السلط Salt
5	5	0	0	0	0	0	0	0	0	0	0	0	0	0	0	5	5	0	0	F اناث	
188	30	89	69	0	0	0	0	0	0	0	0	116	10	38	68	72	20	51	1	Co مختلطة	
231	58	103	70	0	0	0	0	0	0	0	0	118	11	38	69	113	47	65	1	T مجموع	
15	10	5	0	1	0	1	0	1	1	0	0	0	0	0	0	13	9	4	0	M ذكور	الشونة الجنوبية South Shouna
3	2	1	0	1	0	1	0	0	0	0	0	0	0	0	0	2	2	0	0	F اناث	
30	8	17	5	0	0	0	0	0	0	0	0	11	0	6	5	19	8	11	0	Co مختلطة	
48	20	23	5	2	0	2	0	1	1	0	0	11	0	6	5	34	19	15	0	T مجموع	
22	8	14	0	1	0	1	0	0	0	0	0	0	0	0	0	21	8	13	0	M ذكور	ديرعلا Deir Alla
3	2	1	0	1	0	1	0	0	0	0	0	0	0	0	0	2	2	0	0	F اناث	
36	4	25	7	0	0	0	0	0	0	0	0	10	0	3	7	26	4	22	0	Co مختلطة	
61	14	40	7	2	0	2	0	0	0	0	0	10	0	3	7	49	14	35	0	T مجموع	
35	10	25	0	8	0	8	0	0	0	0	0	0	0	0	0	27	10	17	0	M ذكور	عين الباشا Ain Albasha
12	5	7	0	6	0	6	0	0	0	0	0	0	0	0	0	6	5	1	0	F اناث	
119	18	54	47	2	0	2	0	0	0	0	0	77	7	23	47	40	11	29	0	Co مختلطة	
166	33	86	47	16	0	16	0	0	0	0	0	77	7	23	47	73	26	47	0	T مجموع	
110	51	58	1	10	0	10	0	1	1	0	0	2	1	0	1	97	49	48	0	M ذكور	المجموع Total
23	14	9	0	8	0	8	0	0	0	0	0	0	0	0	0	15	14	1	0	F اناث	
373	60	185	128	2	0	2	0	0	0	0	0	214	17	70	127	157	43	113	1	Co مختلطة	
506	125	252	129	20	0	20	0	1	1	0	0	216	18	70	128	269	106	162	1	T مجموع	

توزيع الشعب حسب السلطة والمديرية والجنس والملكية لمحافظة البلقاء للعام 2022-2023

Distribution of Class-Units by Authority, Directorate, Gender & Ownership In Balqa for The Year 2022-2023

المجموع العام Grand Total			وكالة الغوث الدولية UNRWA			حكومية اخرى Other Governmental			مدارس خاصة Private Schools			وزارة التربية والتعليم Ministry of Education			الجنس Gender	المديرية Directorate
مجموع Total	مستأجر Rented	ملك Owned	مجموع Total	مستأجر Rented	ملك Owned	مجموع Total	مستأجر Rented	ملك Owned	مجموع Total	مستأجر Rented	ملك Owned	مجموع Total	مستأجر Rented	ملك Owned		
692	45	647	0	0	0	0	0	0	204	21	183	488	24	464	M ذكور	السلط Salt
678	51	627	0	0	0	0	0	0	112	10	102	566	41	525	F اناث	
1175	291	884	0	0	0	0	0	0	739	218	521	436	73	363	Co مختلطة	
2545	387	2158	0	0	0	0	0	0	1055	249	806	1490	138	1352	T مجموع	
233	5	228	21	0	21	19	0	19	5	5	0	188	0	188	M ذكور	الشونة الجنوبية South Shouna
231	0	231	20	0	20	0	0	0	0	0	0	211	0	211	F اناث	
217	43	174	0	0	0	0	0	0	50	43	7	167	0	167	Co مختلطة	
681	48	633	41	0	41	19	0	19	55	48	7	566	0	566	T مجموع	
275	28	247	10	10	0	0	0	0	1	1	0	264	17	247	M ذكور	ديرعلا Deir Alla
266	13	253	10	10	0	0	0	0	1	1	0	255	2	253	F اناث	
240	42	198	0	0	0	0	0	0	52	34	18	188	8	180	Co مختلطة	
781	83	698	20	20	0	0	0	0	54	36	18	707	27	680	T مجموع	
754	92	662	156	0	156	0	0	0	162	37	125	436	55	381	M ذكور	عين الباشا Ain Albasha
663	59	604	156	0	156	0	0	0	87	14	73	420	45	375	F اناث	
852	283	569	29	0	29	0	0	0	459	174	285	364	109	255	Co مختلطة	
2269	434	1835	341	0	341	0	0	0	708	225	483	1220	209	1011	T مجموع	
1954	170	1784	187	10	177	19	0	19	372	64	308	1376	96	1280	M ذكور	المجموع Total
1838	123	1715	186	10	176	0	0	0	200	25	175	1452	88	1364	F اناث	
2484	659	1825	29	0	29	0	0	0	1300	469	831	1155	190	965	Co مختلطة	
6276	952	5324	402	20	382	19	0	19	1872	558	1314	3983	374	3609	T مجموع	

توزيع الشعب حسب السلطة والمديرية والجنس والفترة لمحافظة البلقاء للعام 2022-2023

Distribution of Class-Units by Authority, Directorate, Gender & Shifts In Balqa for the Year 2022-2023

المجموع العام Grand Total			وكالة الغوث الدولية UNRWA			حكومية اخرى Other Governmental			مدارس خاصة Private Schools			وزارة التربية والتعليم Ministry of Education			الجنس Gender	المديرية Directorate
مجموع Total	فترتين double shif	فترة One shift	مجموع Total	فترتين double shif	فترة One shift	مجموع Total	فترتين double shif	فترة One shift	مجموع Total	فترتين double shif	فترة One shift	مجموع Total	فترتين double shif	فترة One shift		
692	17	675	0	0	0	0	0	0	204	0	204	488	17	471	M ذكور	السلط Salt
678	57	621	0	0	0	0	0	0	112	0	112	566	57	509	F اناث	
1175	42	1133	0	0	0	0	0	0	739	0	739	436	42	394	Co مختلطة	
2545	116	2429	0	0	0	0	0	0	1055	0	1055	1490	116	1374	T مجموع	
233	0	233	21	0	21	19	0	19	5	0	5	188	0	188	M ذكور	الشونة الجنوبية South Shouna
231	0	231	20	0	20	0	0	0	0	0	0	211	0	211	F اناث	
217	0	217	0	0	0	0	0	0	50	0	50	167	0	167	Co مختلطة	
681	0	681	41	0	41	19	0	19	55	0	55	566	0	566	T مجموع	
275	17	258	10	10	0	0	0	0	1	0	1	264	7	257	M ذكور	ديرعلا Deir Alla
266	30	236	10	10	0	0	0	0	1	0	1	255	20	235	F اناث	
240	4	236	0	0	0	0	0	0	52	0	52	188	4	184	Co مختلطة	
781	51	730	20	20	0	0	0	0	54	0	54	707	31	676	T مجموع	
754	367	387	156	156	0	0	0	0	162	0	162	436	211	225	M ذكور	عين الباشا Ain Albasha
663	346	317	156	156	0	0	0	0	87	0	87	420	190	230	F اناث	
852	191	661	29	29	0	0	0	0	459	0	459	364	162	202	Co مختلطة	
2269	904	1365	341	341	0	0	0	0	708	0	708	1220	563	657	T مجموع	
1954	401	1553	187	166	21	19	0	19	372	0	372	1376	235	1141	M ذكور	المجموع Total
1838	433	1405	186	166	20	0	0	0	200	0	200	1452	267	1185	F اناث	
2484	237	2247	29	29	0	0	0	0	1300	0	1300	1155	208	947	Co مختلطة	
6276	1071	5205	402	361	41	19	0	19	1872	0	1872	3983	710	3273	T مجموع	

توزيع الشعب في محافظة "البلقاء" حسب المديرية والجنس والمرحلة في وزارة التربية والتعليم للعام 2022-2023
Distribution of Class-Units in "Balqa" Governorate by Directorate, Gender & Cycle In MOE Schools for The Year 2022-2023

Ministry Of Education وزارة التربية والتعليم															المديرية Directorate	
Total المجموع				Secondary الثانوي				Primary الأساسي				Kindergarten الروضة				
مجموع T	مختلطة Co	إناث F	ذكور M	مجموع T	مختلطة Co	إناث F	ذكور M	مجموع T	مختلطة Co	إناث F	ذكور M	مجموع T	مختلطة Co	إناث F		ذكور M
1490	436	566	488	301	2	134	165	1124	369	432	323	65	65	0	0	السلط Salt
566	167	211	188	93	0	39	54	432	126	172	134	41	41	0	0	الشونة الجنوبية South Shouna
707	188	255	264	93	0	40	53	563	137	215	211	51	51	0	0	ديرعلا Deir Alla
1220	364	420	436	231	0	105	126	919	294	315	310	70	70	0	0	عين الباشا Ain Albasha
3983	1155	1452	1376	718	2	318	398	3038	926	1134	978	227	227	0	0	المجموع Total

توزيع الشعب في محافظة "البلقاء" حسب المديرية والجنس والمرحلة في المدارس الخاصة للعام 2022-2023
Distribution of Class-Units in "Balqa" Governorate by Directorate, Gender & Cycle In Private Schools for The Year 2022-2023

Private Schools مدارس خاصة															المديرية Directorate	
Total المجموع				Secondary الثانوي				Primary الأساسي				Kindergarten الروضة				
مجموع T	مختلطة Co	إناث F	ذكور M	مجموع T	مختلطة Co	إناث F	ذكور M	مجموع T	مختلطة Co	إناث F	ذكور M	مجموع T	مختلطة Co	إناث F		ذكور M
1055	739	112	204	79	22	21	36	764	512	88	164	212	205	3	4	السلط Salt
55	50	0	5	0	0	0	0	43	38	0	5	12	12	0	0	الشونة الجنوبية South Shouna
54	52	1	1	0	0	0	0	28	27	0	1	26	25	1	0	ديرعلا Deir Alla
708	459	87	162	56	8	17	31	495	296	70	129	157	155	0	2	عين الباشا Ain Albasha
1872	1300	200	372	135	30	38	67	1330	873	158	299	407	397	4	6	المجموع Total

توزيع الشعب في محافظة "البلقاء" حسب المديرية والجنس والمرحلة في المدارس الحكومية الأخرى للعام 2022-2023
Distribution of Class-Units in "Balqa" Governorate by Directorate, Gender & Cycle In Other Governmental Schools for The Year 2022-2023

Other Governmental حكومية أخرى															المديرية Directorate	
Total المجموع				Secondary الثانوي				Primary الأساسي				Kindergarten الروضة				
مجموع T	مختلطة Co	إناث F	ذكور M	مجموع T	مختلطة Co	إناث F	ذكور M	مجموع T	مختلطة Co	إناث F	ذكور M	مجموع T	مختلطة Co	إناث F		ذكور M
0	0	0	0	0	0	0	0	0	0	0	0	0	0	0	0	السلط Salt
19	0	0	19	5	0	0	5	14	0	0	14	0	0	0	0	الشونة الجنوبية South Shouna
0	0	0	0	0	0	0	0	0	0	0	0	0	0	0	0	ديرعلا Deir Alla
0	0	0	0	0	0	0	0	0	0	0	0	0	0	0	0	عين الباشا Ain Albasha
19	0	0	19	5	0	0	5	14	0	0	14	0	0	0	0	المجموع Total

توزيع الشعب في محافظة "البلقاء" حسب المديرية والجنس والمرحلة في مدارس وكالة الغوث للعام 2022-2023
Distribution of Class-Units in "Balqa" Governorate by Directorate, Gender & Cycle In UNRWA Schools for The Year 2022-2023

UNRWA وكالة الغوث															المديرية Directorate	
Total المجموع				Secondary الثانوي				Primary الأساسي				Kindergarten الروضة				
مجموع T	مختلطة Co	إناث F	ذكور M	مجموع T	مختلطة Co	إناث F	ذكور M	مجموع T	مختلطة Co	إناث F	ذكور M	مجموع T	مختلطة Co	إناث F		ذكور M
0	0	0	0	0	0	0	0	0	0	0	0	0	0	0	0	السلط Salt
41	0	20	21	0	0	0	0	41	0	20	21	0	0	0	0	الشونة الجنوبية South Shouna
20	0	10	10	0	0	0	0	20	0	10	10	0	0	0	0	ديرعلا Deir Alla
341	29	156	156	0	0	0	0	341	29	156	156	0	0	0	0	عين الباشا Ain Albasha
402	29	186	187	0	0	0	0	402	29	186	187	0	0	0	0	المجموع Total

توزيع الشعب في محافظة "البلقاء" حسب المديرية والجنس والمرحلة لجميع السلطات للعام 2022-2023
Distribution of Class-Units in "Balqa" Governorate by Directorate, Gender & Cycle In All Authorities for The Year 2022-2023

All Authorities جميع السلطات															المديرية Directorate	
Total المجموع				Secondary الثانوي				Primary الأساسي				Kindergarten الروضة				
مجموع T	مختلطة Co	إناث F	ذكور M	مجموع T	مختلطة Co	إناث F	ذكور M	مجموع T	مختلطة Co	إناث F	ذكور M	مجموع T	مختلطة Co	إناث F		ذكور M
2545	1175	678	692	380	24	155	201	1888	881	520	487	277	270	3	4	السلط Salt
681	217	231	233	98	0	39	59	530	164	192	174	53	53	0	0	الشونة الجنوبية South Shouna
781	240	266	275	93	0	40	53	611	164	225	222	77	76	1	0	ديرعلا Deir Alla
2269	852	663	754	287	8	122	157	1755	619	541	595	227	225	0	2	عين الباشا Ain Albasha
6276	2484	1838	1954	858	32	356	470	4784	1828	1478	1478	634	624	4	6	المجموع Total

توزيع المعلمين حسب السلطة والمديرية والجنس والملكية لمحافظة البلقاء للعام 2022-2023
Distribution of Teachers by Authority, Directorate, Gender & Ownership In Balqa for The Year 2022-2023

المجموع العام Grand Total			وكالة الغوث الدولية UNRWA			حكومية اخرى Other Governmental			مدارس خاصة Private Schools			وزارة التربية والتعليم Ministry of Education			الجنس Gender	المديرية Directorate
مجموع Total	مستأجر Rented	ملك Owned	مجموع Total	مستأجر Rented	ملك Owned	مجموع Total	مستأجر Rented	ملك Owned	مجموع Total	مستأجر Rented	ملك Owned	مجموع Total	مستأجر Rented	ملك Owned		
939	50	889	0	0	0	0	0	0	113	9	104	826	41	785	M ذكور	السلط Salt
3002	465	2537	0	0	0	0	0	0	1327	284	1043	1675	181	1494	F اناث	
3941	515	3426	0	0	0	0	0	0	1440	293	1147	2501	222	2279	T مجموع	
392	1	391	29	0	29	47	0	47	1	1	0	315	0	315	M ذكور	الشونة الجنوبية South Shouna
678	55	623	29	0	29	0	0	0	65	55	10	584	0	584	F اناث	
1070	56	1014	58	0	58	47	0	47	66	56	10	899	0	899	T مجموع	
446	41	405	14	14	0	0	0	0	0	0	0	432	27	405	M ذكور	ديرعلا Deir Alla
768	73	695	14	14	0	0	0	0	67	45	22	687	14	673	F اناث	
1214	114	1100	28	28	0	0	0	0	67	45	22	1119	41	1078	T مجموع	
1031	102	929	226	0	226	0	0	0	106	6	100	699	96	603	M ذكور	عين الباشا Ain Albasha
2367	511	1856	271	0	271	0	0	0	876	282	594	1220	229	991	F اناث	
3398	613	2785	497	0	497	0	0	0	982	288	694	1919	325	1594	T مجموع	
2808	194	2614	269	14	255	47	0	47	220	16	204	2272	164	2108	M ذكور	المجموع Total
6815	1104	5711	314	14	300	0	0	0	2335	666	1669	4166	424	3742	F اناث	
9623	1298	8325	583	28	555	47	0	47	2555	682	1873	6438	588	5850	T مجموع	

توزيع المعلمين حسب السلطة والمديرية والجنس والفترة لمحافظة البلقاء للعام 2023-2022
Distribution of Teachers by Authority, Directorate, Gender & Shifts In Balqa for The Year 2022-2023

المجموع العام Grand Total			وكالة الغوث الدولية UNRWA			حكومية اخرى Other Governmental			مدارس خاصة Private Schools			وزارة التربية والتعليم Ministry of Education			الجنس Gender	المديرية Directorate
مجموع Total	فترتين double shift	فترة One shift	مجموع Total	فترتين double shift	فترة One shift	مجموع Total	فترتين double shift	فترة One shift	مجموع Total	فترتين double shift	فترة One shift	مجموع Total	فترتين double shift	فترة One shift		
939	29	910	0	0	0	0	0	0	113	0	113	826	29	797	M ذكور	السلط Salt
3002	158	2844	0	0	0	0	0	0	1327	0	1327	1675	158	1517	F اناث	
3941	187	3754	0	0	0	0	0	0	1440	0	1440	2501	187	2314	T مجموع	
392	0	392	29	0	29	47	0	47	1	0	1	315	0	315	M ذكور	الشونة الجنوبية South Shouna
678	0	678	29	0	29	0	0	0	65	0	65	584	0	584	F اناث	
1070	0	1070	58	0	58	47	0	47	66	0	66	899	0	899	T مجموع	
446	14	432	14	14	0	0	0	0	0	0	0	432	0	432	M ذكور	ديرعلا Deir Alla
768	55	713	14	14	0	0	0	0	67	0	67	687	41	646	F اناث	
1214	69	1145	28	28	0	0	0	0	67	0	67	1119	41	1078	T مجموع	
1031	579	452	226	226	0	0	0	0	106	0	106	699	353	346	M ذكور	عين الباشا Ain Albasha
2367	788	1579	271	271	0	0	0	0	876	0	876	1220	517	703	F اناث	
3398	1367	2031	497	497	0	0	0	0	982	0	982	1919	870	1049	T مجموع	
2808	622	2186	269	240	29	47	0	47	220	0	220	2272	382	1890	M ذكور	المجموع Total
6815	1001	5814	314	285	29	0	0	0	2335	0	2335	4166	716	3450	F اناث	
9623	1623	8000	583	525	58	47	0	47	2555	0	2555	6438	1098	5340	T مجموع	

توزيع المعلمين حسب السلطة والمديرية والجنس والمرحلة لمحافظة البلقاء للعام 2022-2023
Distribution of Teachers by Authority, Directorate, Gender & Cycle In Balqa for The Year 2022-2023

المجموع العام Grand Total				وكالة الغوث الدولية UNRWA				حكومية اخرى Other Governmental				مدارس خاصة Private Schools				وزارة التربية والتعليم Ministry of Education				الجنس Gender	المديرية Directorate
مجموع Total	ثانوي Secondary	اساسي Basic	روضة Kindergarten	مجموع Total	ثانوي Secondary	اساسي Basic	روضة Kindergarten	مجموع Total	ثانوي Secondary	اساسي Basic	روضة Kindergarten	مجموع Total	ثانوي Secondary	اساسي Basic	روضة Kindergarten	مجموع Total	ثانوي Secondary	اساسي Basic	روضة Kindergarten		
939	327	611	1	0	0	0	0	0	0	0	0	113	54	58	1	826	273	553	0	M ذكور	السلط Salt
3002	442	2260	300	0	0	0	0	0	0	0	0	1327	103	989	235	1675	339	1271	65	F اناث	
3941	769	2871	301	0	0	0	0	0	0	0	0	1440	157	1047	236	2501	612	1824	65	T مجموع	
392	110	282	0	29	0	29	0	47	14	33	0	1	0	1	0	315	96	219	0	M ذكور	الشونة الجنوبية South Shouna
678	99	527	52	29	0	29	0	0	0	0	0	65	0	54	11	584	99	444	41	F اناث	
1070	209	809	52	58	0	58	0	47	14	33	0	66	0	55	11	899	195	663	41	T مجموع	
446	90	356	0	14	0	14	0	0	0	0	0	0	0	0	0	432	90	342	0	M ذكور	ديرعلا Deir Alla
768	91	600	77	14	0	14	0	0	0	0	0	67	0	41	26	687	91	545	51	F اناث	
1214	181	956	77	28	0	28	0	0	0	0	0	67	0	41	26	1119	181	887	51	T مجموع	
1031	230	801	0	226	0	226	0	0	0	0	0	106	52	54	0	699	178	521	0	M ذكور	عين الباشا Ain Albasha
2367	340	1796	231	271	0	271	0	0	0	0	0	876	66	649	161	1220	274	876	70	F اناث	
3398	570	2597	231	497	0	497	0	0	0	0	0	982	118	703	161	1919	452	1397	70	T مجموع	
2808	757	2050	1	269	0	269	0	47	14	33	0	220	106	113	1	2272	637	1635	0	M ذكور	المجموع Total
6815	972	5183	660	314	0	314	0	0	0	0	0	2335	169	1733	433	4166	803	3136	227	F اناث	
9623	1729	7233	661	583	0	583	0	47	14	33	0	2555	275	1846	434	6438	1440	4771	227	T مجموع	

توزيع المعلمين حسب السلطة والمديرية والتأهيل لمحافظة البلقاء للعام 2022-2023

Distribution of Teachers by Authority, Directorate, Qualification In Balqa for The Year 2022-2023

المجموع العام Grand Total			وكالة الغوث الدولية UNRWA			حكومية اخرى Other Governmental			مدارس خاصة Private Schools			وزارة التربية والتعليم Ministry of Education			المديرية Directorate
المجموع Total	غير مؤهلين -Non Qualified	مؤهلين Qualified	المجموع Total	غير مؤهلين -Non Qualified	مؤهلين Qualified	المجموع Total	غير مؤهلين -Non Qualified	مؤهلين Qualified	المجموع Total	غير مؤهلين -Non Qualified	مؤهلين Qualified	المجموع Total	غير مؤهلين -Non Qualified	مؤهلين Qualified	
3941	180	3761	0	0	0	0	0	0	1440	147	1293	2501	33	2468	السلط Salt
1070	21	1049	58	0	58	47	0	47	66	5	61	899	16	883	الشونة الجنوبية South Shouna
1214	32	1182	28	0	28	0	0	0	67	14	53	1119	18	1101	ديرعلا Deir Alla
3398	102	3296	497	0	497	0	0	0	982	68	914	1919	34	1885	عين الباشا Ain Albasha
9623	335	9288	583	0	583	47	0	47	2555	234	2321	6438	101	6337	المجموع Total

Note : Qualified teachers : Those who hold bachelor degree & above

ملاحظة المعلمون المؤهلون : المعلمون الذين يحملون درجة البكالوريوس فما فوق

توزيع الطلبة حسب السلطة والمديرية والجنس والملكية لمحافظة البلقاء للعام 2022-2023

Distribution of Students by Authority, Directorate, Gender & Ownership In Balqa for The Year 2022-2023

المجموع العام Grand Total			وكالة الغوث الدولية UNRWA			حكومية اخرى Other Governmental			مدارس خاصة Private Schools			وزارة التربية والتعليم Ministry of Education			الجنس Gender	المديرية Directorate
مجموع Total	مستأجر Rented	ملك Owned	مجموع Total	مستأجر Rented	ملك Owned	مجموع Total	مستأجر Rented	ملك Owned	مجموع Total	مستأجر Rented	ملك Owned	مجموع Total	مستأجر Rented	ملك Owned		
28166	3611	24555	0	0	0	0	0	0	12403	2555	9848	15763	1056	14707	M ذكور	السلط Salt
26505	2687	23818	0	0	0	0	0	0	8549	1557	6992	17956	1130	16826	F اناث	
54671	6298	48373	0	0	0	0	0	0	20952	4112	16840	33719	2186	31533	T مجموع	
9215	534	8681	641	0	641	696	0	696	621	534	87	7257	0	7257	M ذكور	الشونة الجنوبية South Shouna
8569	285	8284	726	0	726	0	0	0	338	285	53	7505	0	7505	F اناث	
17784	819	16965	1367	0	1367	696	0	696	959	819	140	14762	0	14762	T مجموع	
10144	954	9190	209	209	0	0	0	0	593	378	215	9342	367	8975	M ذكور	ديرعلا Deir Alla
9796	561	9235	170	170	0	0	0	0	460	305	155	9166	86	9080	F اناث	
19940	1515	18425	379	379	0	0	0	0	1053	683	370	18508	453	18055	T مجموع	
31890	4697	27193	7547	0	7547	0	0	0	8106	2390	5716	16237	2307	13930	M ذكور	عين الباشا Ain Albasha
30948	3237	27711	7988	0	7988	0	0	0	5181	1473	3708	17779	1764	16015	F اناث	
62838	7934	54904	15535	0	15535	0	0	0	13287	3863	9424	34016	4071	29945	T مجموع	
79415	9796	69619	8397	209	8188	696	0	696	21723	5857	15866	48599	3730	44869	M ذكور	المجموع Total
75818	6770	69048	8884	170	8714	0	0	0	14528	3620	10908	52406	2980	49426	F اناث	
155233	16566	138667	17281	379	16902	696	0	696	36251	9477	26774	101005	6710	94295	T مجموع	

توزيع الطلبة حسب السلطة والمديرية والجنس والفترة لمحافظة البلقاء للعام 2022-2023

Distribution of Students by Authority, Directorate, Gender & Shifts In Balqa for The Year 2022-2023

المجموع العام Grand Total			وكالة الغوث الدولية UNRWA			حكومية اخرى Other Governmental			مدارس خاصة Private Schools			وزارة التربية والتعليم Ministry of Education			الجنس Gender	المديرية Directorate
مجموع Total	فترتين double shift	فترة One shift	مجموع Total	فترتين double shift	فترة One shift	مجموع Total	فترتين double shift	فترة One shift	مجموع Total	فترتين double shift	فترة One shift	مجموع Total	فترتين double shift	فترة One shift		
28166	786	27380	0	0	0	0	0	0	12403	0	12403	15763	786	14977	M ذكور	السلط Salt
26505	1922	24583	0	0	0	0	0	0	8549	0	8549	17956	1922	16034	F اناث	
54671	2708	51963	0	0	0	0	0	0	20952	0	20952	33719	2708	31011	T مجموع	
9215	0	9215	641	0	641	696	0	696	621	0	621	7257	0	7257	M ذكور	الشونة الجنوبية South Shouna
8569	0	8569	726	0	726	0	0	0	338	0	338	7505	0	7505	F اناث	
17784	0	17784	1367	0	1367	696	0	696	959	0	959	14762	0	14762	T مجموع	
10144	481	9663	209	209	0	0	0	0	593	0	593	9342	272	9070	M ذكور	ديرعلا Deir Alla
9796	811	8985	170	170	0	0	0	0	460	0	460	9166	641	8525	F اناث	
19940	1292	18648	379	379	0	0	0	0	1053	0	1053	18508	913	17595	T مجموع	
31890	15602	16288	7547	7547	0	0	0	0	8106	0	8106	16237	8055	8182	M ذكور	عين الباشا Ain Albasha
30948	16175	14773	7988	7988	0	0	0	0	5181	0	5181	17779	8187	9592	F اناث	
62838	31777	31061	15535	15535	0	0	0	0	13287	0	13287	34016	16242	17774	T مجموع	
79415	16869	62546	8672	8672	641	698	0	698	17687	0	17687	50529	6081	44448	M ذكور	المجموع Total
75818	18908	56910	9394	9394	726	0	0	0	11951	0	11951	53307	8804	44503	F اناث	
155233	35777	119456	18066	18066	1367	698	0	698	29638	0	29638	103836	14885	88951	T مجموع	

توزيع الطلبة حسب السلطة والمديرية والجنس والمرحلة لمحافظة البلقاء للعام 2022-2023

Distribution of Students by Authority, Directorate, Gender & Cycle In Balqa For The Year 2022-2023

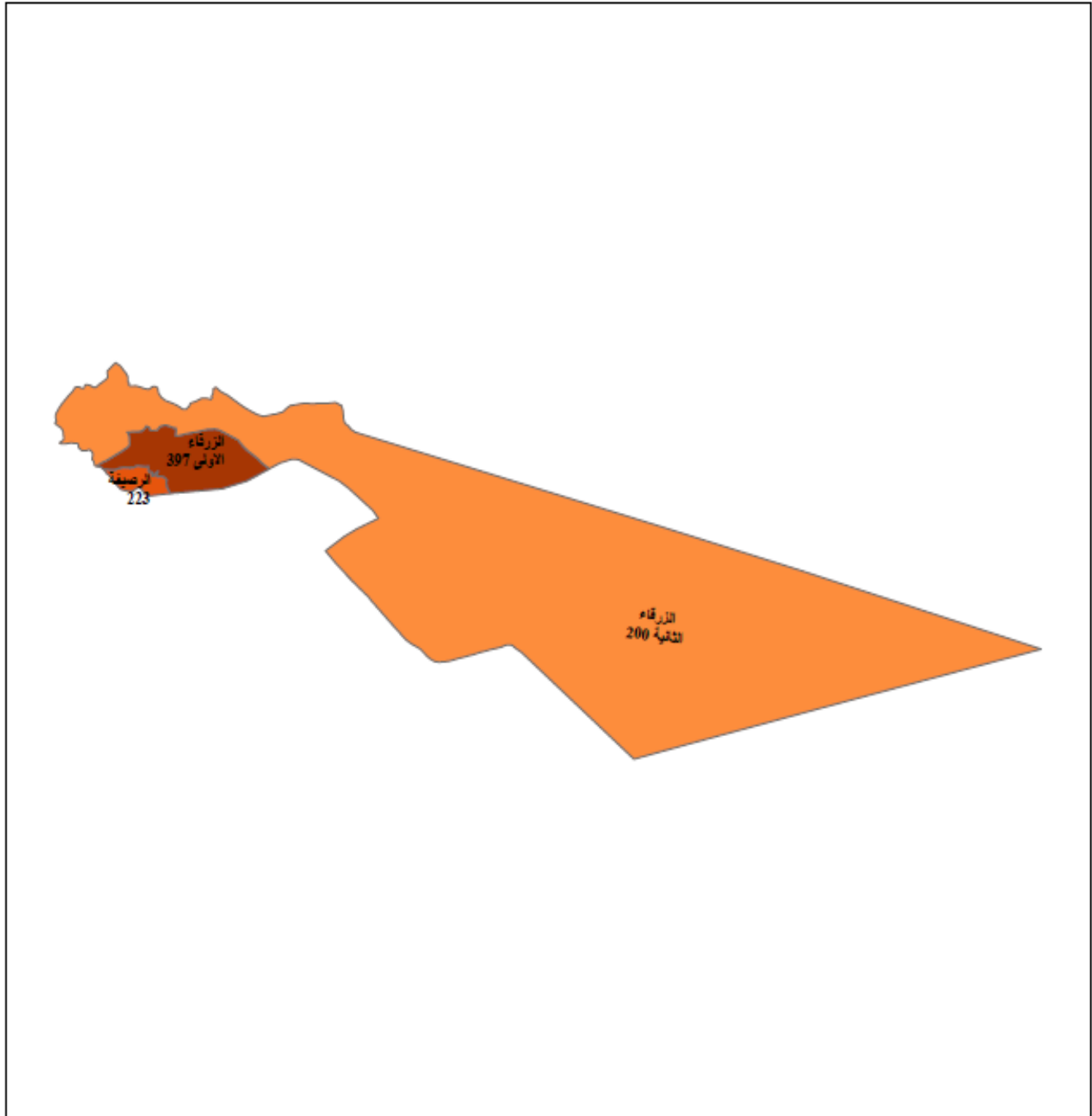
المجموع العام Grand Total				وكالة الفوت الدولية UNRWA				حكومية اخرى Other Governmental				مدارس خاصة Private Schools				وزارة التربية والتعليم Ministry of Education				الجنس Gender	المديرية Directorate	
مجموع Total	ثانوي Secondary	اساسي Basic	روضة Kindergarten	مجموع Total	ثانوي Secondary	اساسي Basic	روضة Kindergarten	مجموع Total	ثانوي Secondary	اساسي Basic	روضة Kindergarten	مجموع Total	ثانوي Secondary	اساسي Basic	روضة Kindergarten	مجموع Total	ثانوي Secondary	اساسي Basic	روضة Kindergarten			
28166	3670	21791	2705	0	0	0	0	0	0	0	0	12403	707	9631	2065	15763	2963	12160	640	M	ذكور	السلط Salt
26505	3597	20486	2422	0	0	0	0	0	0	0	0	8549	590	6172	1787	17956	3007	14314	635	F	اناث	
54671	7267	42277	5127	0	0	0	0	0	0	0	0	20952	1297	15803	3852	33719	5970	26474	1275	T	مجموع	
9215	1063	7556	596	641	0	641	0	696	107	589	0	621	0	510	111	7257	956	5816	485	M	ذكور	الشونة الجنوبية South Shouna
8569	883	7085	601	726	0	726	0	0	0	0	0	338	0	226	112	7505	883	6133	489	F	اناث	
17784	1946	14641	1197	1367	0	1367	0	696	107	589	0	959	0	736	223	14762	1839	11949	974	T	مجموع	
10144	1034	8304	806	209	0	209	0	0	0	0	0	593	0	338	255	9342	1034	7757	551	M	ذكور	ديرعلا Deir Alla
9796	1027	7928	841	170	0	170	0	0	0	0	0	460	0	202	258	9166	1027	7556	583	F	اناث	
19940	2061	16232	1647	379	0	379	0	0	0	0	0	1053	0	540	513	18508	2061	15313	1134	T	مجموع	
31890	2975	26758	2157	7547	0	7547	0	0	0	0	0	8106	553	6082	1471	16237	2422	13129	686	M	ذكور	عين الباشا Ain Albasha
30948	3786	25119	2043	7988	0	7988	0	0	0	0	0	5181	273	3568	1340	17779	3513	13563	703	F	اناث	
62838	6761	51877	4200	15535	0	15535	0	0	0	0	0	13287	826	9650	2811	34016	5935	26692	1389	T	مجموع	
79415	8549	63807	5230	8397	0	8672	0	696	98	600	0	21723	991	13981	2715	48599	7460	40554	2515	M	ذكور	المجموع Total
75818	8926	60786	4940	8884	0	9394	0	0	0	0	0	14528	716	8853	2382	52406	8210	42539	2558	F	اناث	
155233	17475	124593	10170	17281	0	18066	0	696	98	600	0	36251	1707	22834	5097	101005	15670	83093	5073	T	مجموع	



خريطة التوزيع الجغرافي لمدارس المملكة على مستوى المحافظات للعام 2023/2022



محافظة الزرقاء



مديريات التربية والتعليم

عدد المدارس

- 35 - 73
- 74 - 129
- 130 - 213
- 214 - 340
- 341 - 530

0 110 220 440 660 880
Kilometers

وزارة التربية والتعليم
إدارة التخطيط والبحث التربوي
قسم الخريطة المدرسية

توزيع المدارس حسب السلطة والمديرية والجنس والملكية للعام 2023-2022
Distribution of Schools by Authority, Directorate, Gender & Ownership for The Year 2022-2023

المجموع العام Grand Total			وكالة الغوث الدولية UNRWA			حكومية اخرى Other Governmental			مدارس خاصة Private Schools			وزارة التربية والتعليم Ministry of Education			الجنس Gender	المديرية Directorate
مجموع Total	مستأجر Rented	ملك Owned	مجموع Total	مستأجر Rented	ملك Owned	مجموع Total	مستأجر Rented	ملك Owned	مجموع Total	مستأجر Rented	ملك Owned	مجموع Total	مستأجر Rented	ملك Owned		
71	14	57	3	1	2	2	0	2	3	1	2	63	12	51	M ذكور	الزرقاء الاولى Zarqa 1
35	12	23	3	1	2	2	0	2	2	1	1	28	10	18	F اناث	
291	136	155	0	0	0	1	0	1	223	126	97	67	10	57	Co مختلطة	
397	162	235	6	2	4	5	0	5	228	128	100	158	32	126	T مجموع	
61	6	55	1	1	0	1	0	1	0	0	0	59	5	54	M ذكور	الزرقاء الثانية Zarqa 2
15	4	11	1	1	0	0	0	0	0	0	0	14	3	11	F اناث	
124	23	101	0	0	0	0	0	0	44	11	33	80	12	68	Co مختلطة	
200	33	167	2	2	0	1	0	1	44	11	33	153	20	133	T مجموع	
39	5	34	9	3	6	0	0	0	2	0	2	28	2	26	M ذكور	الرصيفة Rusaifa
20	2	18	7	1	6	0	0	0	0	0	0	13	1	12	F اناث	
164	56	108	3	1	2	0	0	0	115	53	62	46	2	44	Co مختلطة	
223	63	160	19	5	14	0	0	0	117	53	64	87	5	82	T مجموع	
171	25	146	13	5	8	3	0	3	5	1	4	150	19	131	M ذكور	المجموع Total
70	18	52	11	3	8	2	0	2	2	1	1	55	14	41	F اناث	
579	215	364	3	1	2	1	0	1	382	190	192	193	24	169	Co مختلطة	
820	258	562	27	9	18	6	0	6	389	192	197	398	57	341	T مجموع	

توزيع المدارس حسب السلطة والمديرية والجنس والفترة للعام 2022-2023

Distribution of Schools by Authority, Directorate, Gender & Shifts for The Year 2022-2023

المجموع العام Grand Total			وكالة الغوث الدولية UNRWA			حكومية اخرى Other Governmental			مدارس خاصة Private Schools			وزارة التربية والتعليم Ministry of Education			الجنس Gender	المديرية Directorate
مجموع Total	فترتين double shif	فترة One shift	مجموع Total	فترتين double shif	فترة One shift	مجموع Total	فترتين double shif	فترة One shift	مجموع Total	فترتين double shif	فترة One shift	مجموع Total	فترتين double shif	فترة One shift		
71	29	42	3	1	2	2	0	2	3	0	3	63	28	35	M ذكور	الزرقاء الاولى Zarqa 1
35	18	17	3	1	2	2	0	2	2	0	2	28	17	11	F اناث	
291	27	264	0	0	0	1	0	1	223	0	223	67	27	40	Co مختلطة	
397	74	323	6	2	4	5	0	5	228	0	228	158	72	86	T مجموع	
61	31	30	1	1	0	1	0	1	0	0	0	59	30	29	M ذكور	الزرقاء الثانية Zarqa 2
15	13	2	1	1	0	0	0	0	0	0	0	14	12	2	F اناث	
124	20	104	0	0	0	0	0	0	44	0	44	80	20	60	Co مختلطة	
200	64	136	2	2	0	1	0	1	44	0	44	153	62	91	T مجموع	
39	16	23	9	9	0	0	0	0	2	0	2	28	7	21	M ذكور	الرصيفة Rusaifa
20	12	8	7	6	1	0	0	0	0	0	0	13	6	7	F اناث	
164	22	142	3	3	0	0	0	0	115	0	115	46	19	27	Co مختلطة	
223	50	173	19	18	1	0	0	0	117	0	117	87	32	55	T مجموع	
171	76	95	13	11	2	3	0	3	5	0	5	150	65	85	M ذكور	المجموع Total
70	43	27	11	8	3	2	0	2	2	0	2	55	35	20	F اناث	
579	69	510	3	3	0	1	0	1	382	0	382	193	66	127	Co مختلطة	
820	188	632	27	22	5	6	0	6	389	0	389	398	166	232	T مجموع	

توزيع المدارس حسب السلطة والمديرية والجنس والمرحلة للعام 2022-2023

Distribution of Schools by Authority, Directorate, Gender & Cycle Schools for The Year 2022-2023

المجموع العام Grand Total				وكالة الغوث الدولية UNRWA				حكومية اخرى Other Governmental				مدارس خاصة Private Schools				وزارة التربية والتعليم Ministry of Education				الجنس Gender	المديرية Directorate
مجموع Total	ثانوي Secondary	اساسي Basic	روضة Kindergarten	مجموع Total	ثانوي Secondary	اساسي Basic	روضة Kindergarten	مجموع Total	ثانوي Secondary	اساسي Basic	روضة Kindergarten	مجموع Total	ثانوي Secondary	اساسي Basic	روضة Kindergarten	مجموع Total	ثانوي Secondary	اساسي Basic	روضة Kindergarten		
71	21	50	0	3	0	3	0	2	1	1	0	3	3	0	0	63	17	46	0	M ذكور	الزرقاء الاولى Zarqa 1
35	13	22	0	3	0	3	0	2	1	1	0	2	2	0	0	28	10	18	0	F اناث	
291	32	142	117	0	0	0	0	1	0	1	0	223	18	88	117	67	14	53	0	Co مختلطة	
397	66	214	117	6	0	6	0	5	2	3	0	228	23	88	117	158	41	117	0	T مجموع	
61	27	34	0	1	0	1	0	1	1	0	0	0	0	0	0	59	26	33	0	M ذكور	الزرقاء الثانية Zarqa 2
15	7	8	0	1	0	1	0	0	0	0	0	0	0	0	0	14	7	7	0	F اناث	
124	21	69	34	0	0	0	0	0	0	0	0	44	0	15	29	80	21	54	5	Co مختلطة	
200	55	111	34	2	0	2	0	1	1	0	0	44	0	15	29	153	54	94	5	T مجموع	
39	12	27	0	9	0	9	0	0	0	0	0	2	2	0	0	28	10	18	0	M ذكور	الرصيفة Rusaifa
20	7	13	0	7	0	7	0	0	0	0	0	0	0	0	0	13	7	6	0	F اناث	
164	19	82	63	3	0	3	0	0	0	0	0	115	7	45	63	46	12	34	0	Co مختلطة	
223	38	122	63	19	0	19	0	0	0	0	0	117	9	45	63	87	29	58	0	T مجموع	
171	60	111	0	13	0	13	0	3	2	1	0	5	5	0	0	150	53	97	0	M ذكور	المجموع Total
70	27	43	0	11	0	11	0	2	1	1	0	2	2	0	0	55	24	31	0	F اناث	
579	72	293	214	3	0	3	0	1	0	1	0	382	25	148	209	193	47	141	5	Co مختلطة	
820	159	447	214	27	0	27	0	6	3	3	0	389	32	148	209	398	124	269	5	T مجموع	

توزيع الشعب حسب السلطة والمديرية والجنس والملكية لمحافظة الزرقاء للعام 2023-2022
Distribution of Class-Units by Authority, Directorate, Gender & Ownership In Zarqa for The Year 2022-2023

المجموع العام Grand Total			وكالة الغوث الدولية UNRWA			حكومية اخرى Other Governmental			مدارس خاصة Private Schools			وزارة التربية والتعليم Ministry of Education			الجنس Gender	المديرية Directorate
مجموع Total	مستأجر Rented	ملك Owned	مجموع Total	مستأجر Rented	ملك Owned	مجموع Total	مستأجر Rented	ملك Owned	مجموع Total	مستأجر Rented	ملك Owned	مجموع Total	مستأجر Rented	ملك Owned		
1827	226	1601	53	24	29	63	0	63	429	80	349	1282	122	1160	M ذكور	الزرقاء الاولى Zarqa 1
1636	199	1437	43	19	24	41	0	41	277	46	231	1275	134	1141	F اناث	
1753	637	1116	0	0	0	18	0	18	1124	543	581	611	94	517	Co مختلطة	
5216	1062	4154	96	43	53	122	0	122	1830	669	1161	3168	350	2818	T مجموع	
916	73	843	22	22	0	14	0	14	21	7	14	859	44	815	M ذكور	الزرقاء الثانية Zarqa 2
806	91	715	20	20	0	0	0	0	11	3	8	775	68	707	F اناث	
708	126	582	0	0	0	0	0	0	199	56	143	509	70	439	Co مختلطة	
2430	290	2140	42	42	0	14	0	14	231	66	165	2143	182	1961	T مجموع	
1115	136	979	174	47	127	0	0	0	185	52	133	756	37	719	M ذكور	الرصيفة Rusaifa
1069	103	966	148	31	117	0	0	0	89	50	39	832	22	810	F اناث	
1209	293	916	40	7	33	0	0	0	655	272	383	514	14	500	Co مختلطة	
3393	532	2861	362	85	277	0	0	0	929	374	555	2102	73	2029	T مجموع	
3858	435	3423	249	93	156	77	0	77	635	139	496	2897	203	2694	M ذكور	المجموع Total
3511	393	3118	211	70	141	41	0	41	377	99	278	2882	224	2658	F اناث	
3670	1056	2614	40	7	33	18	0	18	1978	871	1107	1634	178	1456	Co مختلطة	
11039	1884	9155	500	170	330	136	0	136	2990	1109	1881	7413	605	6808	T مجموع	

توزيع الشعب حسب السلطة والمديرية والجنس والفترة لمحافظة الزرقاء للعام 2023-2022
Distribution of Class-Units by Authority, Directorate, Gender & Shifts In Zarqa for the Year 2022-2023

المجموع العام Grand Total			وكالة الغوث الدولية UNRWA			حكومية اخرى Other Governmental			مدارس خاصة Private Schools			وزارة التربية والتعليم Ministry of Education			الجنس Gender	المديرية Directorate
مجموع Total	فترتين double shif	فترة One shift	مجموع Total	فترتين double shif	فترة One shift	مجموع Total	فترتين double shif	فترة One shift	مجموع Total	فترتين double shif	فترة One shift	مجموع Total	فترتين double shif	فترة One shift		
1827	400	1427	53	24	29	63	0	63	429	0	429	1282	376	906	M ذكور	الزرقاء الاولى Zarqa 1
1636	523	1113	43	19	24	41	0	41	277	0	277	1275	504	771	F اناث	
1753	281	1472	0	0	0	18	0	18	1124	0	1124	611	281	330	Co مختلطة	
5216	1204	4012	96	43	53	122	0	122	1830	0	1830	3168	1161	2007	T مجموع	
916	501	415	22	22	0	14	0	14	21	0	21	859	479	380	M ذكور	الزرقاء الثانية Zarqa 2
806	433	373	20	20	0	0	0	0	11	0	11	775	413	362	F اناث	
708	132	576	0	0	0	0	0	0	199	0	199	509	132	377	Co مختلطة	
2430	1066	1364	42	42	0	14	0	14	231	0	231	2143	1024	1119	T مجموع	
1115	343	772	174	174	0	0	0	0	185	0	185	756	169	587	M ذكور	الرصيفة Rusaifa
1069	361	708	148	131	17	0	0	0	89	0	89	832	230	602	F اناث	
1209	318	891	40	40	0	0	0	0	655	0	655	514	278	236	Co مختلطة	
3393	1022	2371	362	345	17	0	0	0	929	0	929	2102	677	1425	T مجموع	
3858	1244	2614	249	220	29	77	0	77	635	0	635	2897	1024	1873	M ذكور	المجموع Total
3511	1317	2194	211	170	41	41	0	41	377	0	377	2882	1147	1735	F اناث	
3670	731	2939	40	40	0	18	0	18	1978	0	1978	1634	691	943	Co مختلطة	
11039	3292	7747	500	430	70	136	0	136	2990	0	2990	7413	2862	4551	T مجموع	

توزيع الشعب في محافظة "الزرقاء" حسب المديرية والجنس والمرحلة في وزارة التربية والتعليم للعام 2022-2023
Distribution of Class-Units in "Zarqa" Governorate by Directorate, Gender & Cycle In MOE Schools for The Year 2022-2023

وزارة التربية والتعليم Ministry Of Education																المديرية Directorate
المجموع Total				الثانوي Secondary				الأساسي Primary				الروضة Kindergarten				
مجموع T	مختلطة Co	إناث F	ذكور M	مجموع T	مختلطة Co	إناث F	ذكور M	مجموع T	مختلطة Co	إناث F	ذكور M	مجموع T	مختلطة Co	إناث F	ذكور M	
3168	611	1275	1282	615	0	266	349	2416	476	1008	932	137	135	1	1	الزرقاء الأولى Zarqa 1
2143	509	775	859	316	0	127	189	1704	386	648	670	123	123	0	0	الزرقاء الثانية Zarqa 2
2102	514	832	756	396	0	180	216	1589	397	652	540	117	117	0	0	الرصيفة Rusaifa
7413	1634	2882	2897	1327	0	573	754	5709	1259	2308	2142	377	375	1	1	المجموع Total

توزيع الشعب في محافظة "الزرقاء" حسب المديرية والجنس والمرحلة في المدارس الخاصة للعام 2022-2023
Distribution of Class-Units in "Zarqa" Governorate by Directorate, Gender & Cycle In Private Schools for The Year 2022-2023

مدارس خاصة Private Schools																المديرية Directorate
المجموع Total				الثانوي Secondary				الأساسي Primary				الروضة Kindergarten				
مجموع T	مختلطة Co	إناث F	ذكور M	مجموع T	مختلطة Co	إناث F	ذكور M	مجموع T	مختلطة Co	إناث F	ذكور M	مجموع T	مختلطة Co	إناث F	ذكور M	
1830	1124	277	429	146	17	52	77	1365	797	219	349	319	310	6	3	الزرقاء الأولى Zarqa 1
231	199	11	21	0	0	0	0	151	124	9	18	80	75	2	3	الزرقاء الثانية Zarqa 2
929	655	89	185	66	12	18	36	671	452	70	149	192	191	1	0	الرصيفة Rusaifa
2990	1978	377	635	212	29	70	113	2187	1373	298	516	591	576	9	6	المجموع Total

توزيع الشعب في محافظة "الزرقاء" حسب المديرية والجنس والمرحلة في المدارس الحكومية الأخرى للعام 2022-2023
Distribution of Class-Units in "Zarqa" Governorate by Directorate, Gender & Cycle In Other Governmental Schools for The Year 2022-2023

حكومية أخرى Other Governmental																المديرية Directorate
المجموع Total				الثانوي Secondary				الأساسي Primary				الروضة Kindergarten				
مجموع T	مختلطة Co	إناث F	ذكور M	مجموع T	مختلطة Co	إناث F	ذكور M	مجموع T	مختلطة Co	إناث F	ذكور M	مجموع T	مختلطة Co	إناث F	ذكور M	
122	18	41	63	25	0	8	17	92	13	33	46	5	5	0	0	الزرقاء الأولى Zarqa 1
14	0	0	14	5	0	0	5	9	0	0	9	0	0	0	0	الزرقاء الثانية Zarqa 2
0	0	0	0	0	0	0	0	0	0	0	0	0	0	0	0	الرصيفة Rusaifa
136	18	41	77	30	0	8	22	101	13	33	55	5	5	0	0	المجموع Total

توزيع الشعب في محافظة "الزرقاء" حسب المديرية والجنس والمرحلة في مدارس وكالة الغوث للعام 2022-2023
Distribution of Class-Units in "Zarqa" Governorate by Directorate, Gender & Cycle In UNRWA Schools for The Year 2022-2023

وكالة الغوث UNRWA																المديرية Directorate
المجموع Total				الثانوي Secondary				الأساسي Primary				الروضة Kindergarten				
مجموع T	مختلطة Co	إناث F	ذكور M	مجموع T	مختلطة Co	إناث F	ذكور M	مجموع T	مختلطة Co	إناث F	ذكور M	مجموع T	مختلطة Co	إناث F	ذكور M	
96	0	43	53	0	0	0	0	96	0	43	53	0	0	0	0	الزرقاء الأولى Zarqa 1
42	0	20	22	0	0	0	0	42	0	20	22	0	0	0	0	الزرقاء الثانية Zarqa 2
362	40	148	174	0	0	0	0	362	40	148	174	0	0	0	0	الرصيفة Rusaifa
500	40	211	249	0	0	0	0	500	40	211	249	0	0	0	0	المجموع Total

توزيع الشعب في محافظة "الزرقاء" حسب المديرية والجنس والمرحلة لجميع السلطات للعام 2022-2023
Distribution of Class-Units in "Zarqa" Governorate by Directorate, Gender & Cycle In All Authorities for The Year 2022-2023

جميع السلطات All authorities																المديرية Directorate
المجموع Total				الثانوي Secondary				الأساسي Primary				الروضة Kindergarten				
مجموع T	مختلطة Co	إناث F	ذكور M	مجموع T	مختلطة Co	إناث F	ذكور M	مجموع T	مختلطة Co	إناث F	ذكور M	مجموع T	مختلطة Co	إناث F	ذكور M	
5216	1753	1636	1827	786	17	326	443	3969	1286	1303	1380	461	450	7	4	الزرقاء الأولى Zarqa 1
2430	708	806	916	321	0	127	194	1906	510	677	719	203	198	2	3	الزرقاء الثانية Zarqa 2
3393	1209	1069	1115	462	12	198	252	2622	889	870	863	309	308	1	0	الرصيفة Rusaifa
11039	3670	3511	3858	1569	29	651	889	8497	2685	2850	2962	973	956	10	7	المجموع Total

توزيع المعلمين حسب السلطة والمديرية والجنس والملكية لمحافظة الزرقاء للعام 2022-2023

Distribution of Teachers by Authority, Directorate, Gender & Ownership In Zarqa for The Year 2022-2023

المجموع العام			وكالة الفوث الدولية			حكومية اخرى			مدارس خاصة			وزارة التربية والتعليم			الجنس Gender	المديرية Directorate
Grand Total			UNRWA			Other Governmental			Private Schools			Ministry of Education				
مجموع Total	مستأجر Rented	ملك Owned	مجموع Total	مستأجر Rented	ملك Owned	مجموع Total	مستأجر Rented	ملك Owned	مجموع Total	مستأجر Rented	ملك Owned	مجموع Total	مستأجر Rented	ملك Owned		
2274	160	2114	75	34	41	130	0	130	274	41	233	1795	85	1710	M ذكور	الزرقاء الاولى Zarqa 1
5452	1194	4258	66	27	39	243	0	243	2208	785	1423	2935	382	2553	F اناث	
7726	1354	6372	141	61	80	373	0	373	2482	826	1656	4730	467	4263	T مجموع	
1368	93	1275	31	31	0	34	0	34	5	1	4	1298	61	1237	M ذكور	الزرقاء الثانية Zarqa 2
2230	310	1920	30	30	0	0	0	0	295	84	211	1905	196	1709	F اناث	
3598	403	3195	61	61	0	34	0	34	300	85	215	3203	257	2946	T مجموع	
1366	146	1220	254	69	185	0	0	0	84	17	67	1028	60	968	M ذكور	الرصيفة Rusaifa
3433	551	2882	277	55	222	0	0	0	1055	449	606	2101	47	2054	F اناث	
4799	697	4102	531	124	407	0	0	0	1139	466	673	3129	107	3022	T مجموع	
5008	399	4609	360	134	226	164	0	164	363	59	304	4121	206	3915	M ذكور	المجموع Total
11115	2055	9060	373	112	261	243	0	243	3558	1318	2240	6941	625	6316	F اناث	
16123	2454	13669	733	246	487	407	0	407	3921	1377	2544	11062	831	10231	T مجموع	

توزيع المعلمين حسب السلطة والمديرية والجنس والفترة لمحافظة الزرقاء للعام 2022-2023

Distribution of Teachers by Authority, Directorate, Gender & shifts In Zarqa for The Year 2022-2023

المجموع العام			وكالة الغوث الدولية			حكومية اخرى			مدارس خاصة			وزارة التربية والتعليم			الجنس Gender	المديرية Directorate
Grand Total			UNRWA			Other Governmental			Private Schools			Ministry of Education				
مجموع Total	فترتين double shift	فترة One shift	مجموع Total	فترتين double shift	فترة One shift	مجموع Total	فترتين double shift	فترة One shift	مجموع Total	فترتين double shift	فترة One shift	مجموع Total	فترتين double shift	فترة One shift		
2274	581	1693	75	34	41	130	0	130	274	0	274	1795	547	1248	M ذكور	الزرقاء الاولى Zarqa 1
5452	1218	4234	66	27	39	243	0	243	2208	0	2208	2935	1191	1744	F اناث	
7726	1799	5927	141	61	80	373	0	373	2482	0	2482	4730	1738	2992	T مجموع	
1368	717	651	31	31	0	34	0	34	5	0	5	1298	686	612	M ذكور	الزرقاء الثانية Zarqa 2
2230	884	1346	30	30	0	0	0	0	295	0	295	1905	854	1051	F اناث	
3598	1601	1997	61	61	0	34	0	34	300	0	300	3203	1540	1663	T مجموع	
1366	507	859	254	254	0	0	0	0	84	0	84	1028	253	775	M ذكور	الرصيفة Rusaifa
3433	991	2442	277	251	26	0	0	0	1055	0	1055	2101	740	1361	F اناث	
4799	1498	3301	531	505	26	0	0	0	1139	0	1139	3129	993	2136	T مجموع	
4879	1710	3169	363	252	111	166	0	166	337	0	337	4013	1458	2555	M ذكور	المجموع Total
10436	2962	7474	344	277	67	243	0	243	3151	0	3151	6698	2685	4013	F اناث	
16123	4898	11225	733	627	106	407	0	407	3921	0	3921	11062	4271	6791	T مجموع	

توزيع المعلمين حسب السلطة والمديرية والجنس والمرحلة لمحافظة الزرقاء للعام 2022-2023

Distribution of Teachers by Authority, Directorate, Gender & Cycle In Zarqa for The Year 2022-2023

المجموع العام Grand Total				وكالة الغوث الدولية UNRWA				حكومية اخرى Other Governmental				مدارس خاصة Private Schools				وزارة التربية والتعليم Ministry of Education				الجنس Gender	المديرية Directorate
مجموع Total	ثانوي Secondary	اساسي Basic	روضة Kindergarten	مجموع Total	ثانوي Secondary	اساسي Basic	روضة Kindergarten	مجموع Total	ثانوي Secondary	اساسي Basic	روضة Kindergarten	مجموع Total	ثانوي Secondary	اساسي Basic	روضة Kindergarten	مجموع Total	ثانوي Secondary	اساسي Basic	روضة Kindergarten		
2274	621	1653	0	75	0	75	0	130	37	93	0	274	117	157	0	1795	467	1328	0	ذكور M	الزرقاء الاولى Zarqa 1
5452	730	4232	490	66	0	66	0	243	50	188	5	2208	149	1711	348	2935	531	2267	137	اناث F	
7726	1351	5885	490	141	0	141	0	373	87	281	5	2482	266	1868	348	4730	998	3595	137	مجموع T	
1368	279	1089	0	31	0	31	0	34	13	21	0	5	0	5	0	1298	266	1032	0	ذكور M	الزرقاء الثانية Zarqa 2
2230	348	1677	205	30	0	30	0	0	0	0	0	295	0	213	82	1905	348	1434	123	اناث F	
3598	627	2766	205	61	0	61	0	34	13	21	0	300	0	218	82	3203	614	2466	123	مجموع T	
1366	314	1052	0	254	0	254	0	0	0	0	0	84	35	49	0	1028	279	749	0	ذكور M	الرصيفة Rusaifa
3433	474	2644	315	277	0	277	0	0	0	0	0	1055	69	788	198	2101	405	1579	117	اناث F	
4799	788	3696	315	531	0	531	0	0	0	0	0	1139	104	837	198	3129	684	2328	117	مجموع T	
5008	1214	3794	0	360	0	360	0	164	50	114	0	363	152	211	0	4121	1012	3109	0	ذكور M	المجموع Total
11115	1552	8553	1010	373	0	373	0	243	50	188	5	3558	218	2712	628	6941	1284	5280	377	اناث F	
16123	2766	12347	1010	733	0	733	0	407	100	302	5	3921	370	2923	628	11062	2296	8389	377	مجموع T	

توزيع المعلمين حسب السلطة والمديرية والتأهيل لمحافظة الزرقاء للعام 2022-2023

Distribution of Teachers by Authority, Directorate, Qualification In Zarqa for The Year 2022-2023

المجموع العام			وكالة الغوث الدولية			حكومية اخرى			مدارس خاصة			وزارة التربية والتعليم			المديرية Directorate
Grand Total			UNRWA			Other Governmental			Private Schools			Ministry of Education			
المجموع Total	غير مؤهلين Non-Qualified	مؤهلين Qualified	المجموع Total	غير مؤهلين Non-Qualified	مؤهلين Qualified	المجموع Total	غير مؤهلين Non-Qualified	مؤهلين Qualified	المجموع Total	غير مؤهلين Non-Qualified	مؤهلين Qualified	المجموع Total	غير مؤهلين Non-Qualified	مؤهلين Qualified	
7726	381	7345	141	0	141	373	2	371	2482	257	2225	4730	122	4608	الزرقاء الاولى Zarqa 1
3598	49	3549	61	0	61	34	0	34	300	26	274	3203	23	3180	الزرقاء الثانية Zarqa 2
4799	368	4431	531	1	530	0	0	0	1139	264	875	3129	103	3026	الرصيفة Rusaifa
16123	798	15325	733	1	732	407	2	405	3921	547	3374	11062	248	10814	المجموع Total

Note : Qualified teachers : Those who hold bachelor degree & above

ملاحظة المعلمون المؤهلون : المعلمون الذين يحملون درجة البكالوريوس فما فوق

توزيع الطلاب حسب السلطة والمديرية والجنس والملكية لمحافظة الزرقاء للعام 2023-2022
Distribution of Students by Authority, Directorate, Gender & Ownership In Zarqa for The Year 2022-2023

المجموع العام			وكالة الغوث الدولية			حكومية اخرى			مدارس خاصة			وزارة التربية والتعليم			الجنس Gender	المديرية Directorate
Grand Total			UNRWA			Other Governmental			Private Schools			Ministry of Education				
مجموع Total	مستأجر Rented	ملك Owned	مجموع Total	مستأجر Rented	ملك Owned	مجموع Total	مستأجر Rented	ملك Owned	مجموع Total	مستأجر Rented	ملك Owned	مجموع Total	مستأجر Rented	ملك Owned		
72521	10986	61535	1780	710	1070	2823	0	2823	19765	6666	13099	48153	3610	44543	M ذكور	الزرقاء الاولى Zarqa1
70346	8936	61410	1453	577	876	1977	0	1977	13605	4354	9251	53311	4005	49306	F اناث	
142867	19922	122945	3233	1287	1946	4800	0	4800	33370	11020	22350	101464	7615	93849	T مجموع	
31662	3082	28580	825	825	0	297	0	297	2600	776	1824	27940	1481	26459	M ذكور	الزرقاء الثانية Zarqa 2
30545	3134	27411	813	813	0	0	0	0	1641	484	1157	28091	1837	26254	F اناث	
62207	6216	55991	1638	1638	0	297	0	297	4241	1260	2981	56031	3318	52713	T مجموع	
52911	6983	45928	7881	1738	6143	0	0	0	12029	4229	7800	33001	1016	31985	M ذكور	الرصيفة Rusaifa
51845	4852	46993	6776	1041	5735	0	0	0	7026	3370	3656	38043	441	37602	F اناث	
104756	11835	92921	14657	2779	11878	0	0	0	19055	7599	11456	71044	1457	69587	T مجموع	
157094	21051	136043	11715	2631	9084	3237	0	3237	27344	9346	17998	115926	6706	109220	M ذكور	المجموع Total
152736	16922	135814	9971	2611	7360	2078	0	2078	17979	6643	11336	123293	6361	116932	F اناث	
309830	37973	271857	21686	5242	16444	5315	0	5315	45323	15989	29334	239219	13067	226152	T مجموع	

توزيع الطلاب حسب السلطة والمديرية والجنس Gender والفترة لمحافظة الزرقاء للعام 2022-2023
Distribution of Students by Authority, Directorate, Gender & Shifts In Zarqa for The Year 2022-2023

المجموع العام			وكالة الغوث الدولية			حكومية اخرى			مدارس خاصة			وزارة التربية والتعليم			الجنس Gender	المديرية Directorate
Grand Total			UNRWA			Other Governmental			Private Schools			Ministry of Education				
مجموع Total	فترتين double shift	فترة One shift	مجموع Total	فترتين double shift	فترة One shift	مجموع Total	فترتين double shift	فترة One shift	مجموع Total	فترتين double shift	فترة One shift	مجموع Total	فترتين double shift	فترة One shift		
72521	16738	55783	1780	710	1070	2823	0	2823	19765	0	19765	48153	16028	32125	M ذكور	الزرقاء الاولى Zarqa1
70346	21640	48706	1453	577	876	1977	0	1977	13605	0	13605	53311	21063	32248	F اناث	
142867	38378	104489	3233	1287	1946	4800	0	4800	33370	0	33370	101464	37091	64373	T مجموع	
31662	15923	15739	825	825	0	297	0	297	2600	0	2600	27940	15098	12842	M ذكور	الزرقاء الثانية Zarqa 2
30545	14615	15930	813	813	0	0	0	0	1641	0	1641	28091	13802	14289	F اناث	
62207	30538	31669	1638	1638	0	297	0	297	4241	0	4241	56031	28900	27131	T مجموع	
52911	18335	34576	7881	7881	0	0	0	0	12029	0	12029	33001	10454	22547	M ذكور	الرصيفة Rusaifa
51845	18361	33484	6776	6198	578	0	0	0	7026	0	7026	38043	12163	25880	F اناث	
104756	36696	68060	14657	14079	578	0	0	0	19055	0	19055	71044	22617	48427	T مجموع	
157094	50996	106098	11715	8503	3212	3237	0	3237	27344	0	27344	115926	44455	71471	M ذكور	المجموع Total
152736	54616	98120	9971	8274	1697	2078	0	2078	17979	0	17979	123293	48189	75104	F اناث	
309830	105612	204218	21686	16777	4909	5315	0	5315	45323	0	45323	239219	92644	146575	T مجموع	

توزيع الطلاب حسب السلطة والمديرية والجنس والمرحلة لمحافظة الزرقاء للعام 2022-2023

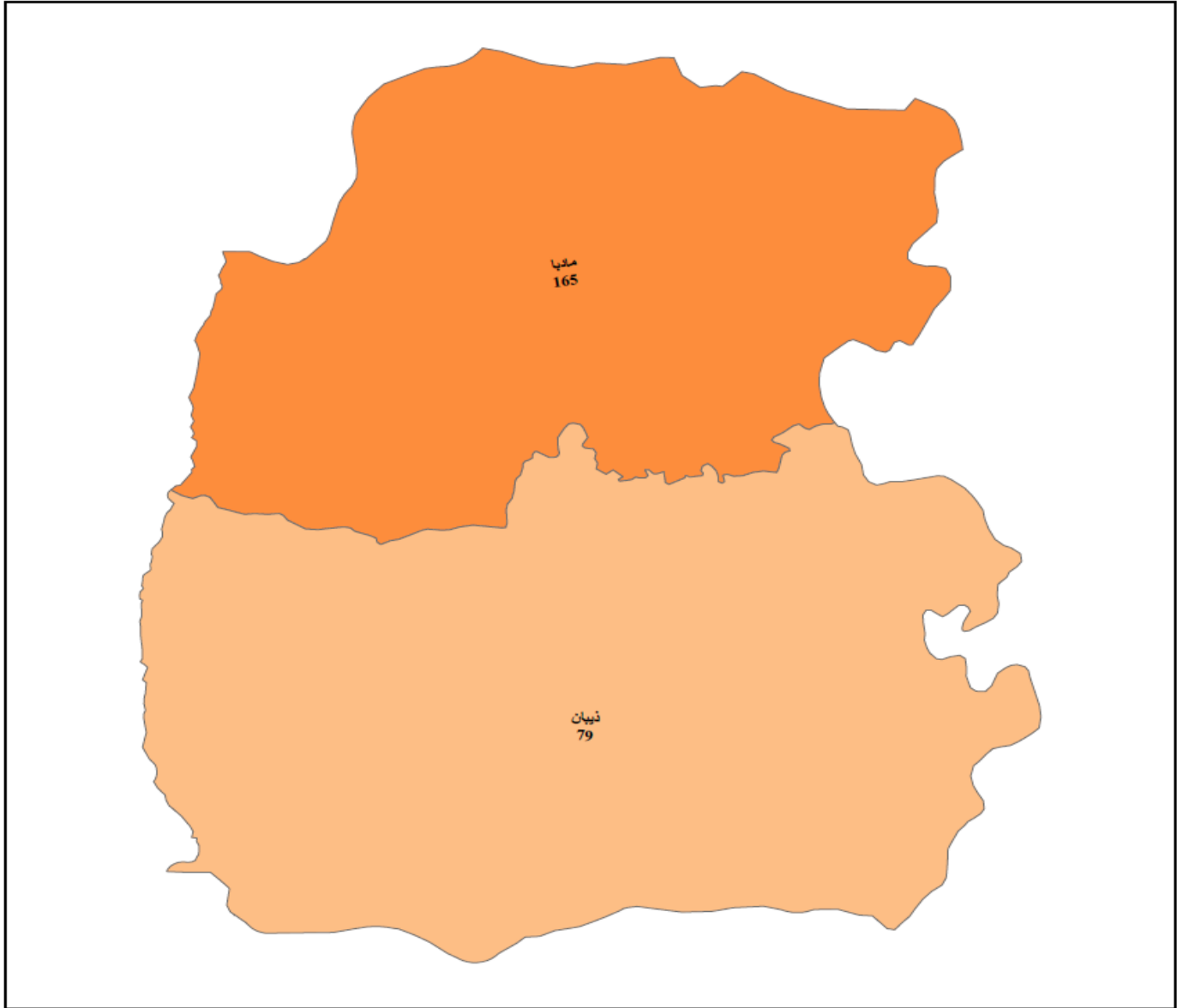
Distribution of Students by Authority, Directorate, Gender & Cycle In Zarqa for The Year 2022-2023

المجموع العام Grand Total				وكالة الغوث الدولية UNRWA				حكومية اخرى Other Governmental				مدارس خاصة Private Schools				وزارة التربية والتعليم Ministry of Education				الجنس Gender	المديرية Directorate
مجموع Total	ثانوي Secondary	اساسي Basic	روضة Kindergarten	مجموع Total	ثانوي Secondary	اساسي Basic	روضة Kindergarten	مجموع Total	ثانوي Secondary	اساسي Basic	روضة Kindergarten	مجموع Total	ثانوي Secondary	اساسي Basic	روضة Kindergarten	مجموع Total	ثانوي Secondary	اساسي Basic	روضة Kindergarten		
72521	9061	58960	4500	1780	0	1780	0	2823	432	2309	82	19765	1169	15796	2800	48153	7460	39075	1618	M ذكور	الزرقاء الاولى Zarqa1
70346	9929	56291	4126	1453	0	1453	0	1977	315	1568	94	13605	950	10190	2465	53311	8664	43080	1567	F اناث	
142867	18990	115251	8626	3233	0	3233	0	4800	747	3877	176	33370	2119	25986	5265	101464	16124	82155	3185	T مجموع	
31662	3005	26405	2252	825	0	825	0	297	81	216	0	2600	0	1860	740	27940	2924	23504	1512	M ذكور	الزرقاء الثانية Zarqa 2
30545	3107	25280	2158	813	0	813	0	0	0	0	0	1641	0	997	644	28091	3107	23470	1514	F اناث	
62207	6112	51685	4410	1638	0	1638	0	297	81	216	0	4241	0	2857	1384	56031	6031	46974	3026	T مجموع	
52911	5629	43782	3500	7881	0	7881	0	0	0	0	0	12029	777	9211	2041	33001	4852	26690	1459	M ذكور	الرصيفة Rusaifa
51845	6859	41603	3383	6776	0	6776	0	0	0	0	0	7026	464	4687	1875	38043	6395	30140	1508	F اناث	
104756	12488	85385	6883	14657	0	14657	0	0	0	0	0	19055	1241	13898	3916	71044	11247	56830	2967	T مجموع	
157094	18548	130722	10252	10486	0	11715	0	3120	534	2609	94	34394	1587	21575	4182	109094	16427	94823	4676	M ذكور	المجموع Total
152736	19726	125002	9667	9042	0	9971	0	1977	318	1666	94	22272	1073	13127	3779	119445	18335	100238	4720	F اناث	
309830	38274	255724	19919	19528	0	21686	0	5097	852	4275	188	56666	2660	34702	7961	228539	34762	195061	9396	T مجموع	



خريطة التوزيع الجغرافي لمدارس المملكة على مستوى المحافظات للعام 2023/2022

محافظة مادبا



مديريات التربية والتعليم

عدد المدارس

35 - 73
74 - 129
130 - 213
214 - 340
341 - 530

0 110 220 440 660 880 Kilometers

وزارة التربية والتعليم
ادارة التخطيط والبحث التربوي
قسم الخريطة المدرسية

توزيع المدارس حسب السلطة والمديرية والجنس والملكية لمحافظة مادبا للعام 2022-2023

Distribution of Schools by Authority, Directorate, Gender & Ownership In Madaba for The Year 2022-2023

المجموع العام Grand Total			وكالة الغوث الدولية UNRWA			حكومية اخرى Other Governmental			مدارس خاصة Private Schools			وزارة التربية والتعليم Ministry of Education			الجنس Gender	المديرية Directorate
مجموع Total	مستأجر Rented	ملك Owned	مجموع Total	مستأجر Rented	ملك Owned	مجموع Total	مستأجر Rented	ملك Owned	مجموع Total	مستأجر Rented	ملك Owned	مجموع Total	مستأجر Rented	ملك Owned		
33	6	27	2	0	2	0	0	0	6	0	6	31	6	25	M ذكور	مادبا Madaba
7	0	7	2	0	2	0	0	0	0	0	0	5	0	5	F اناث	
43	9	34	0	0	0	0	0	0	76	31	45	43	9	34	Co مختلطة	
165	46	119	4	0	4	0	0	0	82	31	51	79	15	64	T مجموع	
21	4	17	0	0	0	1	0	1	0	0	0	20	4	16	M ذكور	ذبيان Theeban
3	1	2	0	0	0	0	0	0	0	0	0	3	1	2	F اناث	
55	16	39	0	0	0	0	0	0	20	10	10	35	6	29	Co مختلطة	
79	21	58	0	0	0	1	0	1	20	10	10	58	11	47	T مجموع	
60	10	50	2	0	2	1	0	1	6	0	6	51	10	41	M ذكور	المجموع Total
10	1	9	2	0	2	0	0	0	0	0	0	8	1	7	F اناث	
174	56	118	0	0	0	0	0	0	96	41	55	78	15	63	Co مختلطة	
244	67	177	4	0	4	1	0	1	102	41	61	137	26	111	T مجموع	

توزيع المدارس حسب السلطة والمديرية والجنس والفترة لمحافظة مادبا للعام 2022-2023

Distribution of Schools by Authority, Directorate, Gender & Shifts In Madaba for The Year 2022-2023

المجموع العام Grand Total			وكالة الغوث الدولية UNRWA			حكومية اخرى Other Governmental			مدارس خاصة Private Schools			وزارة التربية والتعليم Ministry of Education			الجنس Gender	المديرية Directorate
مجموع Total	فترتين double shif	فترة One shift	مجموع Total	فترتين double shif	فترة One shift	مجموع Total	فترتين double shif	فترة One shift	مجموع Total	فترتين double shif	فترة One shift	مجموع Total	فترتين double shif	فترة One shift		
39	6	33	2	2	0	0	0	0	6	0	6	31	4	27	M ذكور	مادبا Madaba
7	4	3	2	2	0	0	0	0	0	0	0	5	2	3	F اناث	
119	4	115	0	0	0	0	0	0	76	0	76	43	4	39	Co مختلطة	
165	14	151	4	4	0	0	0	0	82	0	82	79	10	69	T مجموع	
21	0	21	0	0	0	1	0	1	0	0	0	20	0	20	M ذكور	ذبيان Theeban
3	0	3	0	0	0	0	0	0	0	0	0	3	0	3	F اناث	
55	0	55	0	0	0	0	0	0	20	0	20	35	0	35	Co مختلطة	
79	0	79	0	0	0	1	0	1	20	0	20	58	0	58	T مجموع	
60	6	54	2	2	0	1	0	1	6	0	6	51	4	47	M ذكور	المجموع Total
10	4	6	2	2	0	0	0	0	0	0	0	8	2	6	F اناث	
174	4	170	0	0	0	0	0	0	96	0	96	78	4	74	Co مختلطة	
244	14	230	4	4	0	1	0	1	102	0	102	137	10	127	T مجموع	

توزيع المدارس حسب السلطة والمديرية والجنس والمرحلة لمحافظة مادبا للعام 2022-2023

Distribution of Schools by Authority, Directorate, Gender & Cycle Schools In Madaba for The Year 2022-2023

المجموع العام Grand Total				وكالة الغوث الدولية UNRWA				حكومية اخرى Other Governmental				مدارس خاصة Private Schools				وزارة التربية والتعليم Ministry of Education				الجنس Gender	المديرية Directorate
مجموع Total	ثانوي Secondary	اساسي Basic	روضة Kindergarten	مجموع Total	ثانوي Secondary	اساسي Basic	روضة Kindergarten	مجموع Total	ثانوي Secondary	اساسي Basic	روضة Kindergarten	مجموع Total	ثانوي Secondary	اساسي Basic	روضة Kindergarten	مجموع Total	ثانوي Secondary	اساسي Basic	روضة Kindergarten		
39	21	18	0	2	0	2	0	0	0	0	0	6	6	0	0	31	15	16	0	M ذكور	مادبا Madaba
7	4	3	0	2	0	2	0	0	0	0	0	0	0	0	0	5	4	1	0	F اناث	
119	20	54	45	0	0	0	0	0	0	0	0	76	7	24	45	43	13	30	0	Co مختلطة	
165	45	75	45	4	0	4	0	0	0	0	0	82	13	24	45	79	32	47	0	T مجموع	
21	9	12	0	0	0	0	0	1	1	0	0	0	0	0	0	20	8	12	0	M ذكور	ذيبان Theeban
3	2	1	0	0	0	0	0	0	0	0	0	0	0	0	0	3	2	1	0	F اناث	
55	6	38	11	0	0	0	0	0	0	0	0	20	0	9	11	35	6	29	0	Co مختلطة	
79	17	51	11	0	0	0	0	1	1	0	0	20	0	9	11	58	16	42	0	T مجموع	
60	30	30	0	2	0	2	0	1	1	0	0	6	6	0	0	51	23	28	0	M ذكور	المجموع Total
10	6	4	0	2	0	2	0	0	0	0	0	0	0	0	0	8	6	2	0	F اناث	
174	26	92	56	0	0	0	0	0	0	0	0	96	7	33	56	78	19	59	0	Co مختلطة	
244	62	126	56	4	0	4	0	1	1	0	0	102	13	33	56	137	48	89	0	T مجموع	

توزيع الشعب حسب السلطة والمديرية والجنس والملكية لمحافظة مادبا للعام 2022-2023

Distribution of Class-Units by Authority, Directorate, Gender & Ownership In Madaba for The Year 2022-2023

المجموع العام Grand Total			وكالة الغوث الدولية UNRWA			حكومية اخرى Other Governmental			مدارس خاصة Private Schools			وزارة التربية والتعليم Ministry of Education			الجنس Gender	المديرية Directorate
مجموع Total	مستأجر Rented	ملك Owned	مجموع Total	مستأجر Rented	ملك Owned	مجموع Total	مستأجر Rented	ملك Owned	مجموع Total	مستأجر Rented	ملك Owned	مجموع Total	مستأجر Rented	ملك Owned		
712	86	626	36	0	36	0	0	0	165	32	133	511	54	457	M ذكور	مادبا Madaba
623	52	571	33	0	33	0	0	0	91	10	81	499	42	457	F اناث	
696	194	502	0	0	0	0	0	0	429	152	277	267	42	225	Co مختلطة	
2031	332	1699	69	0	69	0	0	0	685	194	491	1277	138	1139	T مجموع	
240	43	197	0	0	0	12	0	12	16	13	3	212	30	182	M ذكور	ذبيان Theeban
216	14	202	0	0	0	0	0	0	5	4	1	211	10	201	F اناث	
271	82	189	0	0	0	0	0	0	90	44	46	181	38	143	Co مختلطة	
727	139	588	0	0	0	12	0	12	111	61	50	604	78	526	T مجموع	
952	129	823	36	0	36	12	0	12	181	45	136	723	84	639	M ذكور	المجموع Total
839	66	773	33	0	33	0	0	0	96	14	82	710	52	658	F اناث	
967	276	691	0	0	0	0	0	0	519	196	323	448	80	368	Co مختلطة	
2758	471	2287	69	0	69	12	0	12	796	255	541	1881	216	1665	T مجموع	

توزيع الشعب حسب السلطة والمديرية والجنس والفترة لمحافظة مادبا للعام 2022-2023

Distribution of Class-Units by Authority, Directorate, Gender & Shifts In Madaba for the Year 2022-2023

المجموع العام Grand Total			وكالة الغوث الدولية UNRWA			حكومية اخرى Other Governmental			مدارس خاصة Private Schools			وزارة التربية والتعليم Ministry of Education			الجنس Gender	المديرية Directorate
مجموع Total	فترتين double shif	فترة One shift	مجموع Total	فترتين double shif	فترة One shift	مجموع Total	فترتين double shif	فترة One shift	مجموع Total	فترتين double shif	فترة One shift	مجموع Total	فترتين double shif	فترة One shift		
712	135	577	36	36	0	0	0	0	165	0	165	511	99	412	M ذكور	مادبا Madaba
623	140	483	33	33	0	0	0	0	91	0	91	499	107	392	F اناث	
696	23	673	0	0	0	0	0	0	429	0	429	267	23	244	Co مختلطة	
2031	298	1733	69	69	0	0	0	0	685	0	685	1277	229	1048	T مجموع	
240	0	240	0	0	0	12	0	12	16	0	16	212	0	212	M ذكور	ذبيان Theeban
216	0	216	0	0	0	0	0	0	5	0	5	211	0	211	F اناث	
271	0	271	0	0	0	0	0	0	90	0	90	181	0	181	Co مختلطة	
727	0	727	0	0	0	12	0	12	111	0	111	604	0	604	T مجموع	
952	135	817	36	36	0	12	0	12	181	0	181	723	99	624	M ذكور	المجموع Total
839	140	699	33	33	0	0	0	0	96	0	96	710	107	603	F اناث	
967	23	944	0	0	0	0	0	0	519	0	519	448	23	425	Co مختلطة	
2758	298	2460	69	69	0	12	0	12	796	0	796	1881	229	1652	T مجموع	

توزيع الشعب في محافظة "مادبا" حسب المديرية والجنس والمرحلة في وزارة التربية والتعليم للعام 2022-2023

Distribution of Class-Units in "Madaba" Governorate by Directorate, Gender, Cycle In MOE Schools for The Year 2022-2023

وزارة التربية والتعليم Ministry Of Education															المديرية Directorate	
المجموع Total				الثانوي Secondary				الأساسي Primary				الروضة Kindergarten				
مجموع T	مختلطة Co	إناث F	ذكور M	مجموع T	مختلطة Co	إناث F	ذكور M	مجموع T	مختلطة Co	إناث F	ذكور M	مجموع T	مختلطة Co	إناث F		ذكور M
1277	267	499	511	234	2	91	141	985	207	408	370	58	58	0	0	Madaba
604	181	211	212	85	2	36	47	477	138	175	164	42	41	0	1	Theeban
1881	448	710	723	319	4	127	188	1462	345	583	534	100	99	0	1	Total

توزيع الشعب في محافظة "مادبا" حسب المديرية والجنس والمرحلة في المدارس الخاصة للعام 2022-2023

Distribution of Class-Units in "Madaba" Governorate by Directorate, Gender, Cycle In Private Schools for The Year 2022-2023

مدارس خاصة Private Schools															المديرية Directorate	
المجموع Total				الثانوي Secondary				الأساسي Primary				الروضة Kindergarten				
مجموع T	مختلطة Co	إناث F	ذكور M	مجموع T	مختلطة Co	إناث F	ذكور M	مجموع T	مختلطة Co	إناث F	ذكور M	مجموع T	مختلطة Co	إناث F		ذكور M
685	429	91	165	50	3	20	27	495	287	71	137	140	139	0	1	Madaba
111	90	5	16	0	0	0	0	84	63	5	16	27	27	0	0	Theeban
796	519	96	181	50	3	20	27	579	350	76	153	167	166	0	1	Total

توزيع الشعب في محافظة "مادبا" حسب المديرية والجنس والمرحلة في المدارس الحكومية الأخرى للعام 2022-2023

Distribution of Class-Units in "Madaba" Governorate by Directorate, Gender, Cycle In Other Governmental Schools for The Year 2022-2023

حكومية أخرى Other Governmental															المديرية Directorate	
المجموع Total				الثانوي Secondary				الأساسي Primary				الروضة Kindergarten				
مجموع T	مختلطة Co	إناث F	ذكور M	مجموع T	مختلطة Co	إناث F	ذكور M	مجموع T	مختلطة Co	إناث F	ذكور M	مجموع T	مختلطة Co	إناث F		ذكور M
0	0	0	0	0	0	0	0	0	0	0	0	0	0	0	0	Madaba
12	0	0	12	5	0	0	5	7	0	0	7	0	0	0	0	Theeban
12	0	0	12	2	0	0	5	7	0	0	7	0	0	0	0	Total

توزيع الشعب في محافظة "مادبا" حسب المديرية والجنس والمرحلة في مدارس وكالة الغوث للعام 2022-2023

Distribution of Class-Units in "Madaba" Governorate by Directorate, Gender, Cycle In UNRWA Schools for The Year 2022-2023

وكالة الغوث UNRWA															المديرية Directorate	
المجموع Total				الثانوي Secondary				الأساسي Primary				الروضة Kindergarten				
مجموع T	مختلطة Co	إناث F	ذكور M	مجموع T	مختلطة Co	إناث F	ذكور M	مجموع T	مختلطة Co	إناث F	ذكور M	مجموع T	مختلطة Co	إناث F		ذكور M
69	0	33	36	0	0	0	0	69	0	33	36	0	0	0	0	Madaba
0	0	0	0	0	0	0	0	0	0	0	0	0	0	0	0	Theeban
69	0	33	36	0	0	0	0	69	0	33	36	0	0	0	0	Total

توزيع الشعب في محافظة "مادبا" حسب المديرية والجنس والمرحلة لجميع السلطات للعام 2022-2023

Distribution of Class-Units in "Madaba" Governorate by Directorate, Gender, Cycle In All Authorities School for The Year 2022-2023

جميع السلطات All Authorities															المديرية Directorate	
المجموع Total				الثانوي Secondary				الأساسي Primary				الروضة Kindergarten				
مجموع T	مختلطة Co	إناث F	ذكور M	مجموع T	مختلطة Co	إناث F	ذكور M	مجموع T	مختلطة Co	إناث F	ذكور M	مجموع T	مختلطة Co	إناث F		ذكور M
2031	696	623	712	284	5	111	168	1549	494	512	543	198	197	0	1	Madaba
727	271	216	240	90	2	36	52	568	201	180	187	69	68	0	1	Theeban
2758	967	839	952	371	7	147	220	2117	695	692	730	267	265	0	2	Total

توزيع المعلمين حسب السلطة والمديرية والجنس والملكية لمحافظة مادبا للعام 2022-2023

Distribution of Teachers by Authority, Directorate, Gender & Ownership In Madaba for The Year 2022-2023

المجموع العام Grand Total			وكالة الغوث الدولية UNRWA			حكومية اخرى Other Governmental			مدارس خاصة Private Schools			وزارة التربية والتعليم Ministry of Education			الجنس Gender	المديرية Directorate	
مجموع Total	مستأجر Rented	ملك Owned	مجموع Total	مستأجر Rented	ملك Owned	مجموع Total	مستأجر Rented	ملك Owned	مجموع Total	مستأجر Rented	ملك Owned	مجموع Total	مستأجر Rented	ملك Owned			
929	78	851	52	0	52	0	0	0	82	0	82	795	78	717	M	ذكور	مادبا Madaba
2114	386	1728	49	0	49	0	0	0	858	241	617	1207	145	1062	F	اناث	
3043	464	2579	101	0	101	0	0	0	940	241	699	2002	223	1779	T	مجموع	
376	31	345	0	0	0	38	0	38	2	2	0	336	29	307	M	ذكور	ذبيان Theeban
829	170	659	0	0	0	0	0	0	138	77	61	691	93	598	F	اناث	
1205	201	1004	0	0	0	38	0	38	140	79	61	1027	122	905	T	مجموع	
1305	109	1196	52	0	52	38	0	38	84	2	82	1131	107	1024	M	ذكور	المجموع Total
2943	556	2387	49	0	49	0	0	0	996	318	678	1898	238	1660	F	اناث	
4248	665	3583	101	0	101	38	0	38	1080	320	760	3029	345	2684	T	مجموع	

توزيع المعلمين حسب السلطة والمديرية والجنس والفترة لمحافظة مادبا للعام 2022-2023

Distribution of Teachers by Authority, Directorate, Gender & Shifts In Madaba for The Year 2022-2023

المجموع العام Grand Total			وكالة الغوث الدولية UNRWA			حكومية اخرى Other Governmental			مدارس خاصة Private Schools			وزارة التربية والتعليم Ministry of Education			الجنس Gender	المديرية Directorate	
مجموع Total	فترتين double shift	فترة One shift	مجموع Total	فترتين double shift	فترة One shift	مجموع Total	فترتين double shift	فترة One shift	مجموع Total	فترتين double shift	فترة One shift	مجموع Total	فترتين double shift	فترة One shift			
929	196	733	52	52	0	0	0	0	82	0	82	795	144	651	M	ذكور	مادبا Madaba
2114	251	1863	49	49	0	0	0	0	858	0	858	1207	202	1005	F	اناث	
3043	447	2596	101	101	0	0	0	0	940	0	940	2002	346	1656	T	مجموع	
376	0	376	0	0	0	38	0	38	2	0	2	336	0	336	M	ذكور	ذبيان Theeban
829	0	829	0	0	0	0	0	0	138	0	138	691	0	691	F	اناث	
1205	0	1205	0	0	0	38	0	38	140	0	140	1027	0	1027	T	مجموع	
1305	196	1109	52	52	0	38	0	38	84	0	84	1131	144	987	M	ذكور	المجموع Total
2943	251	2692	49	49	0	0	0	0	996	0	996	1898	202	1696	F	اناث	
4248	447	3801	101	101	0	38	0	38	1080	0	1080	3029	346	2683	T	مجموع	

توزيع المعلمين حسب السلطة والمديرية والجنس والمرحلة لمحافظة مادبا للعام 2022-2023

Distribution of Teachers by Authority, Directorate, Gender & Cycle In Madaba for The Year 2022-2023

المجموع العام Grand Total				وكالة الفوت الدولية UNRWA				حكومية اخرى Other Governmental				مدارس خاصة Private Schools				وزارة التربية والتعليم Ministry of Education				الجنس Gender	المديرية Directorate
مجموع Total	ثانوي Secondary	اساسي Basic	روضة Kindergarten	مجموع Total	ثانوي Secondary	اساسي Basic	روضة Kindergarten	مجموع Total	ثانوي Secondary	اساسي Basic	روضة Kindergarten	مجموع Total	ثانوي Secondary	اساسي Basic	روضة Kindergarten	مجموع Total	ثانوي Secondary	اساسي Basic	روضة Kindergarten		
929	292	637	0	52	0	52	0	0	0	0	0	82	57	25	0	795	235	560	0	M	ذكور
2114	295	1606	213	49	0	49	0	0	0	0	0	858	62	641	155	1207	233	916	58	F	اثاث
3043	587	2243	213	101	0	101	0	0	0	0	0	940	119	666	155	2002	468	1476	58	T	مجموع
376	81	295	0	0	0	0	0	38	14	24	0	2	0	2	0	336	67	269	0	M	ذكور
829	105	654	70	0	0	0	0	0	0	0	0	138	0	110	28	691	105	544	42	F	اثاث
1205	186	949	70	0	0	0	0	38	14	24	0	140	0	112	28	1027	172	813	42	T	مجموع
1305	373	932	0	52	0	52	0	38	14	24	0	84	57	27	0	1131	302	829	0	M	ذكور
2943	400	2260	283	49	0	49	0	0	0	0	0	996	62	751	183	1898	338	1460	100	F	اثاث
4248	773	3192	283	101	0	101	0	38	14	24	0	1080	119	778	183	3029	640	2289	100	T	مجموع

توزيع المعلمين حسب السلطة والمديرية والتأهيل لمحافظة مادبا للعام 2022-2023

Distribution of Teachers by Authority, Directorate, Qualification In Madaba for The Year 2022-2023

المجموع العام Grand Total			وكالة الفوت الدولية UNRWA			حكومية اخرى Other Governmental			مدارس خاصة Private Schools			وزارة التربية والتعليم Ministry of Education			المديرية Directorate
المجموع Total	غير مؤهلين Non-Qualified	مؤهلين Qualified	المجموع Total	غير مؤهلين Non-Qualified	مؤهلين Qualified	المجموع Total	غير مؤهلين Non-Qualified	مؤهلين Qualified	المجموع Total	غير مؤهلين Non-Qualified	مؤهلين Qualified	المجموع Total	غير مؤهلين Non-Qualified	مؤهلين Qualified	
3043	140	2903	101	0	101	0	0	0	940	79	861	2002	61	1941	مادبا Madaba
1205	24	1181	0	0	0	38	0	38	140	7	133	1027	17	1010	ذيبان Theeban
4248	164	4084	101	0	101	38	0	38	1080	86	994	3029	78	2951	المجموع Total

Note : Qualified teachers : Those who hold bachelor degree & above

ملاحظة المعلمون المؤهلون : المعلمون الذين يحملون درجة البكالوريوس فما فوق

توزيع طلاب حسب السلطة والمديرية والجنس والملكية لمحافظة مادبا للعام 2023-2022

Distribution of Students by Authority, Directorate, Gender & Ownership In Madaba for The Year 2022-2023

المجموع العام Grand Total			وكالة الغوث الدولية UNRWA			حكومية اخرى Other Governmental			مدارس خاصة Private Schools			وزارة التربية والتعليم Ministry of Education			الجنس Gender	المديرية Directorate
مجموع Total	مستأجر Rented	ملك Owned	مجموع Total	مستأجر Rented	ملك Owned	مجموع Total	مستأجر Rented	ملك Owned	مجموع Total	مستأجر Rented	ملك Owned	مجموع Total	مستأجر Rented	ملك Owned		
25225	3770	21455	1454	0	1454	0	0	0	7995	2175	5820	15776	1595	14181	M ذكور	مادبا Madaba
23989	2416	21573	1421	0	1421	0	0	0	5229	1314	3915	17339	1102	16237	F اناث	
49214	6186	43028	2875	0	2875	0	0	0	13224	3489	9735	33115	2697	30418	T مجموع	
6140	1180	4960	0	0	0	197	0	197	1103	579	524	4840	601	4239	M ذكور	ذبيان Theeban
5876	610	5266	0	0	0	0	0	0	705	354	351	5171	256	4915	F اناث	
12016	1790	10226	0	0	0	197	0	197	1808	933	875	10011	857	9154	T مجموع	
31365	4950	26415	1454	0	1454	197	0	197	9098	2754	6344	20616	2196	18420	M ذكور	المجموع Total
29865	3026	26839	1421	0	1421	0	0	0	5934	1668	4266	22510	1358	21152	F اناث	
61230	7976	53254	2875	0	2875	197	0	197	15032	4422	10610	43126	3554	39572	T مجموع	

توزيع الطلاب حسب السلطة والمديرية والجنس والفترة لمحافظة مادبا للعام 2023-2022

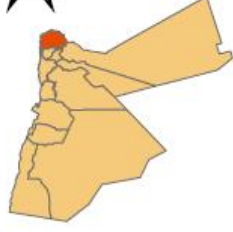
Distribution of Students by Authority, Directorate, Gender & Shifts In Madaba for The Year 2022-2023

المجموع العام Grand Total			وكالة الغوث الدولية UNRWA			حكومية اخرى Other Governmental			مدارس خاصة Private Schools			وزارة التربية والتعليم Ministry of Education			الجنس Gender	المديرية Directorate
مجموع Total	فترتين double shift	فترة One shift	مجموع Total	فترتين double shift	فترة One shift	مجموع Total	فترتين double shift	فترة One shift	مجموع Total	فترتين double shift	فترة One shift	مجموع Total	فترتين double shift	فترة One shift		
25225	4340	20885	1454	1454	0	0	0	0	7995	0	7995	15776	2886	12890	M ذكور	مادبا Madaba
23989	4767	19222	1421	1421	0	0	0	0	5229	0	5229	17339	3346	13993	F اناث	
49214	9107	40107	2875	2875	0	0	0	0	13224	0	13224	33115	6232	26883	T مجموع	
6140	0	6140	0	0	0	197	0	197	1103	0	1103	4840	0	4840	M ذكور	ذبيان Theeban
5876	0	5876	0	0	0	0	0	0	705	0	705	5171	0	5171	F اناث	
12016	0	12016	0	0	0	197	0	197	1808	0	1808	10011	0	10011	T مجموع	
31365	4340	27025	1454	1454	0	197	0	197	9098	0	9098	20616	2886	17730	M ذكور	المجموع Total
29865	4767	25098	1421	1421	0	0	0	0	5934	0	5934	22510	3346	19164	F اناث	
61230	9107	52123	2875	2875	0	197	0	197	15032	0	15032	43126	6232	36894	T مجموع	

توزيع الطلاب حسب السلطة والمديرية والجنس والمرحلة لمحافظة مادبا للعام 2022-2023

Distribution of Students by Authority, Directorate, Gender & Cycle In Madaba for The Year 2022-2023

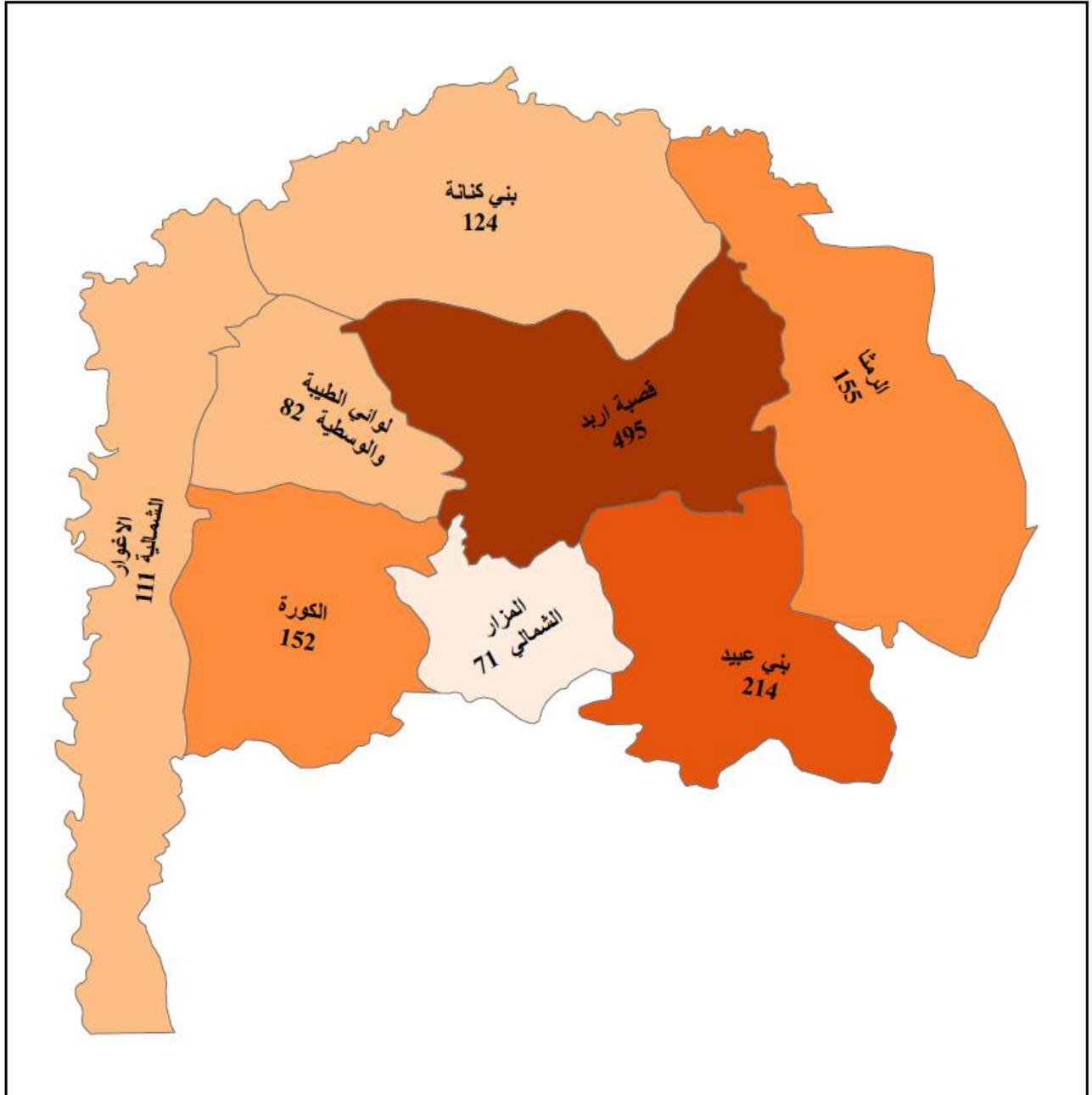
المجموع العام				وكالة الفوت الدولية				حكومية اخرى				مدارس خاصة				وزارة التربية والتعليم				الجنس Gender	المديرية Directorate
Grand Total				UNRWA				Other Governmental				Private Schools				Ministry of Education					
مجموع Total	ثانوي Secondary	اساسي Basic	روضة Kindergarten	مجموع Total	ثانوي Secondary	اساسي Basic	روضة Kindergarten	مجموع Total	ثانوي Secondary	اساسي Basic	روضة Kindergarten	مجموع Total	ثانوي Secondary	اساسي Basic	روضة Kindergarten	مجموع Total	ثانوي Secondary	اساسي Basic	روضة Kindergarten		
25225	3014	20094	2117	1454	0	1454	0	0	0	0	0	7995	397	6195	1403	15776	2617	12445	714	M	ذكور
23989	2912	19125	1952	1421	0	1421	0	0	0	0	0	5229	314	3697	1218	17339	2598	14007	734	F	اناث
49214	5926	39219	4069	2875	0	2875	0	0	0	0	0	13224	711	9892	2621	33115	5215	26452	1448	T	مجموع
6140	703	4915	522	0	0	0	0	197	52	145	0	1103	0	862	241	4840	651	3908	281	M	ذكور
5876	721	4643	512	0	0	0	0	0	0	0	0	705	0	491	214	5171	721	4152	298	F	اناث
12016	1424	9558	1034	0	0	0	0	197	52	145	0	1808	0	1353	455	10011	1372	8060	579	T	مجموع
31365	3717	25009	2639	1454	0	1454	0	197	52	145	0	9098	397	7057	1644	20616	3268	16353	995	M	ذكور
29865	3633	23768	2464	1421	0	1421	0	0	0	0	0	5934	314	4188	1432	22510	3319	18159	1032	F	اناث
61230	7350	48777	5103	2875	0	2875	0	197	52	145	0	15032	711	11245	3076	43126	6587	34512	2027	T	مجموع



خريطة التوزيع الجغرافي لمدارس المملكة على مستوى المحافظات للعام 2023/2022



محافظة اربد



مديريات التربية والتعليم

عدد المدارس

35 - 73
74 - 129
130 - 213
214 - 340
341 - 530

0 110 220 440 660 880
Kilometers

وزارة التربية والتعليم
ادارة التخطيط والبحث التربوي
قسم الخريطة المدرسية

توزيع المدارس حسب السلطة والمديرية والجنس والملكية لمحافظة اربد للعام 2022-2023
Distribution of Schools by Authority, Directorate, Gender & Ownership In Irbid for The Year 2022-2023

المجموع العام Grand Total			وكالة الغوث الدولية UNRWA			حكومية اخرى Other Governmental			مدارس خاصة Private Schools			وزارة التربية والتعليم Ministry of Education			الجنس Gender	المديرية Directorate
مجموع Total	مستأجر Rented	ملك Owned	مجموع Total	مستأجر Rented	ملك Owned	مجموع Total	مستأجر Rented	ملك Owned	مجموع Total	مستأجر Rented	ملك Owned	مجموع Total	مستأجر Rented	ملك Owned		
99	15	84	8	5	3	1	1	0	2	0	2	88	9	79	M ذكور	لواء قصبه اربد Irbid Qasbah
39	13	26	5	3	2	0	0	0	0	0	0	34	10	24	F اناث	
357	176	181	1	0	1	0	0	0	269	163	106	87	13	74	Co مختلطة	
495	204	291	14	8	6	1	1	0	271	163	108	209	32	177	T مجموع	
27	0	27	3	0	3	0	0	0	0	0	0	24	0	24	M ذكور	لواء بني عبيد Bani Obaid
11	0	11	3	0	3	0	0	0	0	0	0	8	0	8	F اناث	
176	78	98	0	0	0	0	0	0	143	72	71	33	6	27	Co مختلطة	
214	78	136	6	0	6	0	0	0	143	72	71	65	6	59	T مجموع	
20	0	20	0	0	0	0	0	0	0	0	0	20	0	20	M ذكور	لواء المزار الشمالي North Mazar
3	0	3	0	0	0	0	0	0	0	0	0	3	0	3	F اناث	
48	28	20	0	0	0	0	0	0	25	22	3	23	6	17	Co مختلطة	
71	28	43	0	0	0	0	0	0	25	22	3	46	6	40	T مجموع	
21	0	21	0	0	0	0	0	0	0	0	0	21	0	21	M ذكور	لواي الطيبة والوسطية & Al-taibah Al-wasteiah
5	0	5	0	0	0	0	0	0	0	0	0	5	0	5	F اناث	
56	12	44	0	0	0	0	0	0	26	10	16	30	2	28	Co مختلطة	
82	12	70	0	0	0	0	0	0	26	10	16	56	2	54	T مجموع	
36	8	28	6	5	1	1	0	1	0	0	0	29	3	26	M ذكور	الافوار الشمالية North Ghour
8	6	2	6	5	1	0	0	0	0	0	0	2	1	1	F اناث	
67	34	33	1	1	0	0	0	0	24	16	8	42	17	25	Co مختلطة	
111	48	63	13	11	2	1	0	1	24	16	8	73	21	52	T مجموع	
36	7	29	1	1	0	0	0	0	0	0	0	35	6	29	M ذكور	الرمثا Ramtha
14	9	5	1	1	0	0	0	0	0	0	0	13	8	5	F اناث	
105	45	60	0	0	0	0	0	0	62	27	35	43	18	25	Co مختلطة	
155	61	94	2	2	0	0	0	0	62	27	35	91	32	59	T مجموع	
36	3	33	0	0	0	0	0	0	0	0	0	36	3	33	M ذكور	الكورة Alkoura
9	2	7	0	0	0	0	0	0	0	0	0	9	2	7	F اناث	
107	59	48	0	0	0	0	0	0	57	38	19	50	21	29	Co مختلطة	
152	64	88	0	0	0	0	0	0	57	38	19	95	26	69	T مجموع	
39	2	37	0	0	0	1	0	1	0	0	0	38	2	36	M ذكور	بني كنانة Bani kenana
18	0	18	0	0	0	0	0	0	0	0	0	18	0	18	F اناث	
67	23	44	0	0	0	0	0	0	11	7	4	56	16	40	Co مختلطة	
124	25	99	0	0	0	1	0	1	11	7	4	112	18	94	T مجموع	
314	35	279	18	11	7	3	1	2	2	0	2	291	23	268	M ذكور	المجموع Total
107	30	77	15	9	6	0	0	0	0	0	0	92	21	71	F اناث	
983	455	528	2	1	1	0	0	0	617	355	262	364	99	265	Co مختلطة	
1404	520	884	35	21	14	3	1	2	619	355	264	747	143	604	T مجموع	

توزيع المدارس حسب السلطة والمديرية والجنس والفترة لمحافظة اربد للعام 2022-2023
Distribution of Schools by Authority, Directorate, Gender & Shifts In Irbid for The Year 2022-2023

المجموع العام Grand Total			وكالة الغوث الدولية UNRWA			حكومية اخرى Other Governmental			مدارس خاصة Private Schools			وزارة التربية والتعليم Ministry of Education			الجنس Gender	المديرية Directorate
مجموع Total	فترتين double shif	فترة One shift	مجموع Total	فترتين double shif	فترة One shift	مجموع Total	فترتين double shif	فترة One shift	مجموع Total	فترتين double shif	فترة One shift	مجموع Total	فترتين double shif	فترة One shift		
99	35	64	8	5	3	1	0	1	2	0	2	88	30	58	M ذكور	لواء قصبه اربد Irbid Qasbah
39	17	22	5	5	0	0	0	0	0	0	0	34	12	22	F اناث	
357	36	321	1	0	1	0	0	0	269	0	269	87	36	51	Co مختلطة	
495	88	407	14	10	4	1	0	1	271	0	271	209	78	131	T مجموع	
27	11	16	3	2	1	0	0	0	0	0	0	24	9	15	M ذكور	لواء بني عبيد Bani Obaid
11	5	6	3	2	1	0	0	0	0	0	0	8	3	5	F اناث	
176	10	166	0	0	0	0	0	0	143	0	143	33	10	23	Co مختلطة	
214	26	188	6	4	2	0	0	0	143	0	143	65	22	43	T مجموع	
20	2	18	0	0	0	0	0	0	0	0	0	20	2	18	M ذكور	لواء المزار الشمالي North Mazar
3	0	3	0	0	0	0	0	0	0	0	0	3	0	3	F اناث	
48	2	46	0	0	0	0	0	0	25	0	25	23	2	21	Co مختلطة	
71	4	67	0	0	0	0	0	0	25	0	25	46	4	42	T مجموع	
21	0	21	0	0	0	0	0	0	0	0	0	21	0	21	M ذكور	لواي الطيبة والوسطية & Al-taibah Al-wasteiah
5	0	5	0	0	0	0	0	0	0	0	0	5	0	5	F اناث	
56	10	46	0	0	0	0	0	0	26	0	26	30	10	20	Co مختلطة	
82	10	72	0	0	0	0	0	0	26	0	26	56	10	46	T مجموع	
36	10	26	6	5	1	1	0	1	0	0	0	29	5	24	M ذكور	الاغوار الشمالية North Ghour
8	6	2	6	5	1	0	0	0	0	0	0	2	1	1	F اناث	
67	4	63	1	0	1	0	0	0	24	0	24	42	4	38	Co مختلطة	
111	20	91	13	10	3	1	0	1	24	0	24	73	10	63	T مجموع	
36	13	23	1	1	0	0	0	0	0	0	0	35	12	23	M ذكور	الرمثا Ramtha
14	7	7	1	1	0	0	0	0	0	0	0	13	6	7	F اناث	
105	18	87	0	0	0	0	0	0	62	0	62	43	18	25	Co مختلطة	
155	38	117	2	2	0	0	0	0	62	0	62	91	36	55	T مجموع	
36	6	30	0	0	0	0	0	0	0	0	0	36	6	30	M ذكور	الكورة Alkoura
9	0	9	0	0	0	0	0	0	0	0	0	9	0	9	F اناث	
107	4	103	0	0	0	0	0	0	57	0	57	50	4	46	Co مختلطة	
152	10	142	0	0	0	0	0	0	57	0	57	95	10	85	T مجموع	
39	2	37	0	0	0	1	0	1	0	0	0	38	2	36	M ذكور	بني كنانة Bani kenana
18	2	16	0	0	0	0	0	0	0	0	0	18	2	16	F اناث	
67	10	57	0	0	0	0	0	0	11	0	11	56	10	46	Co مختلطة	
124	14	110	0	0	0	1	0	1	11	0	11	112	14	98	T مجموع	
314	79	235	18	13	5	3	0	3	2	0	2	291	66	225	M ذكور	المجموع Total
107	37	70	15	13	2	0	0	0	0	0	0	92	24	68	F اناث	
983	94	889	2	0	2	0	0	0	617	0	617	364	94	270	Co مختلطة	
1404	210	1194	35	26	9	3	0	3	619	0	619	747	184	563	T مجموع	

توزيع المدارس حسب السلطة والمديرية والجنس والمرحلة لمحافظة اربد للعام 2022-2023
Distribution of Schools by Authority, Directorate, Gender & Cycle Schools In Irbid for The Year 2022-2023

المجموع العام Grand Total				وكالة الفوث الدولية UNRWA				حكومية اخرى Other Governmental				مدارس خاصة Private Schools				وزارة التربية والتعليم Ministry of Education				الجنس Gender	المديرية Directorate
مجموع Total	ثانوي Secondary	اساسي Basic	روضة Kindergarten	مجموع Total	ثانوي Secondary	اساسي Basic	روضة Kindergarten	مجموع Total	ثانوي Secondary	اساسي Basic	روضة Kindergarten	مجموع Total	ثانوي Secondary	اساسي Basic	روضة Kindergarten	مجموع Total	ثانوي Secondary	اساسي Basic	روضة Kindergarten		
99	34	65	0	8	0	8	0	1	1	0	0	2	2	0	0	88	31	57	0	M	ذكور
39	15	24	0	5	0	5	0	0	0	0	0	0	0	0	0	34	15	19	0	F	اناث
357	47	165	145	1	0	1	0	0	0	0	0	269	22	102	145	87	25	62	0	Co	مختلطة
495	96	254	145	14	0	14	0	1	1	0	0	271	24	102	145	209	71	138	0	T	مجموع
27	7	20	0	3	0	3	0	0	0	0	0	0	0	0	0	24	7	17	0	M	ذكور
11	5	6	0	3	0	3	0	0	0	0	0	0	0	0	0	8	5	3	0	F	اناث
176	20	72	84	0	0	0	0	0	0	0	0	143	16	45	82	33	4	27	2	Co	مختلطة
214	32	98	84	6	0	6	0	0	0	0	0	143	16	45	82	65	16	47	2	T	مجموع
20	8	12	0	0	0	0	0	0	0	0	0	0	0	0	0	20	8	12	0	M	ذكور
3	2	1	0	0	0	0	0	0	0	0	0	0	0	0	0	3	2	1	0	F	اناث
48	7	27	14	0	0	0	0	0	0	0	0	25	0	11	14	23	7	16	0	Co	مختلطة
71	17	40	14	0	0	0	0	0	0	0	0	25	0	11	14	46	17	29	0	T	مجموع
21	9	12	0	0	0	0	0	0	0	0	0	0	0	0	0	21	9	12	0	M	ذكور
5	4	1	0	0	0	0	0	0	0	0	0	0	0	0	0	5	4	1	0	F	اناث
56	6	37	13	0	0	0	0	0	0	0	0	26	0	13	13	30	6	24	0	Co	مختلطة
82	19	50	13	0	0	0	0	0	0	0	0	26	0	13	13	56	19	37	0	T	مجموع
36	7	29	0	6	0	6	0	1	1	0	0	0	0	0	0	29	6	23	0	M	ذكور
8	1	7	0	6	0	6	0	0	0	0	0	0	0	0	0	2	1	1	0	F	اناث
67	12	48	7	1	0	1	0	0	0	0	0	24	0	17	7	42	12	30	0	Co	مختلطة
111	20	84	7	13	0	13	0	1	1	0	0	24	0	17	7	73	19	54	0	T	مجموع
36	10	26	0	1	0	1	0	0	0	0	0	0	0	0	0	35	10	25	0	M	ذكور
14	4	10	0	1	0	1	0	0	0	0	0	0	0	0	0	13	4	9	0	F	اناث
105	11	61	33	0	0	0	0	0	0	0	0	62	2	28	32	43	9	33	1	Co	مختلطة
155	25	97	33	2	0	2	0	0	0	0	0	62	2	28	32	91	23	67	1	T	مجموع
36	15	21	0	0	0	0	0	0	0	0	0	0	0	0	0	36	15	21	0	M	ذكور
9	4	5	0	0	0	0	0	0	0	0	0	0	0	0	0	9	4	5	0	F	اناث
107	13	54	40	0	0	0	0	0	0	0	0	57	1	16	40	50	12	38	0	Co	مختلطة
152	32	80	40	0	0	0	0	0	0	0	0	57	1	16	40	95	31	64	0	T	مجموع
39	19	20	0	0	0	0	0	1	1	0	0	0	0	0	0	38	18	20	0	M	ذكور
18	12	6	0	0	0	0	0	0	0	0	0	0	0	0	0	18	12	6	0	F	اناث
67	7	58	2	0	0	0	0	0	0	0	0	11	0	9	2	56	7	49	0	Co	مختلطة
124	38	84	2	0	0	0	0	1	1	0	0	11	0	9	2	112	37	75	0	T	مجموع
314	109	205	0	18	0	18	0	3	3	0	0	2	2	0	0	291	104	187	0	M	ذكور
107	47	60	0	15	0	15	0	0	0	0	0	0	0	0	0	92	47	45	0	F	اناث
983	123	522	338	2	0	2	0	0	0	0	0	617	41	241	335	364	82	279	3	Co	مختلطة
1404	279	787	338	35	0	35	0	3	3	0	0	619	43	241	335	747	233	511	3	T	مجموع

توزيع الشعب حسب السلطة والمديرية والجنس والملكية لمحافظة اربد للعام 2021-2022
Distribution of Class-Units by Authority, Directorate, Gender & Ownership In Irbid for The Year 2021-2022

المجموع العام			وكالة الفوث الدولية			حكومية اخرى			مدارس خاصة			وزارة التربية والتعليم			الجنس Gender	المديرية Directorate
Grand Total			UNRWA			Other Governmental			Private Schools			Ministry of Education				
مجموع Total	مستأجر Rented	ملك Owned	مجموع Total	مستأجر Rented	ملك Owned	مجموع Total	مستأجر Rented	ملك Owned	مجموع Total	مستأجر Rented	ملك Owned	مجموع Total	مستأجر Rented	ملك Owned		
2023	271	1752	169	92	77	9	9	0	278	64	214	1567	106	1461	M	ذكور
1901	246	1655	95	64	31	1	1	0	188	35	153	1617	146	1471	F	اناث
2108	897	1211	23	0	23	0	0	0	1509	788	721	576	109	467	Co	مختلطة
6032	1414	4618	287	156	131	10	10	0	1975	887	1088	3760	361	3399	T	مجموع
650	86	564	52	0	52	0	0	0	194	86	108	404	0	404	M	ذكور
614	71	543	38	0	38	0	0	0	117	50	67	459	21	438	F	اناث
1114	434	680	13	0	13	0	0	0	861	412	449	240	22	218	Co	مختلطة
2378	591	1787	103	0	103	0	0	0	1172	548	624	1103	43	1060	T	مجموع
291	13	278	0	0	0	0	0	0	10	10	0	281	3	278	M	ذكور
281	7	274	0	0	0	0	0	0	2	2	0	279	5	274	F	اناث
230	147	83	0	0	0	0	0	0	143	121	22	87	26	61	Co	مختلطة
802	167	635	0	0	0	0	0	0	155	133	22	647	34	613	T	مجموع
281	1	280	0	0	0	0	0	0	7	1	6	274	0	274	M	ذكور
296	2	294	0	0	0	0	0	0	1	0	1	295	2	293	F	اناث
368	65	303	0	0	0	0	0	0	152	53	99	216	12	204	Co	مختلطة
945	68	877	0	0	0	0	0	0	160	54	106	785	14	771	T	مجموع
420	88	332	74	63	11	14	0	14	14	11	3	318	14	304	M	ذكور
396	72	324	63	53	10	0	0	0	0	0	0	333	19	314	F	اناث
379	237	142	9	9	0	0	0	0	164	121	43	206	107	99	Co	مختلطة
1195	397	798	146	125	21	14	0	14	178	132	46	857	140	717	T	مجموع
750	74	676	10	10	0	0	0	0	81	18	63	659	46	613	M	ذكور
746	205	541	10	10	0	0	0	0	52	7	45	684	188	496	F	اناث
679	238	441	0	0	0	0	0	0	425	139	286	254	99	155	Co	مختلطة
2175	517	1658	20	20	0	0	0	0	558	164	394	1597	333	1264	T	مجموع
524	41	483	0	0	0	0	0	0	24	7	17	500	34	466	M	ذكور
540	55	485	0	0	0	0	0	0	1	0	1	539	55	484	F	اناث
593	265	328	0	0	0	0	0	0	294	150	144	299	115	184	Co	مختلطة
1657	361	1296	0	0	0	0	0	0	319	157	162	1338	204	1134	T	مجموع
523	16	507	0	0	0	10	0	10	8	2	6	505	14	491	M	ذكور
491	6	485	0	0	0	0	0	0	3	0	3	488	6	482	F	اناث
379	122	257	0	0	0	0	0	0	99	51	48	280	71	209	Co	مختلطة
1393	144	1249	0	0	0	10	0	10	110	53	57	1273	91	1182	T	مجموع
5462	590	4872	305	165	140	33	9	24	616	199	417	4508	217	4291	M	ذكور
5265	664	4601	206	127	79	1	1	0	364	94	270	4694	442	4252	F	اناث
5850	2405	3445	45	9	36	0	0	0	3647	1835	1812	2158	561	1597	Co	مختلطة
16577	3659	12918	556	301	255	34	10	24	4627	2128	2499	11360	1220	10140	T	مجموع

توزيع الشعب حسب السلطة والمديرية والجنس والفترة ل محافظة اربد للعام 2022-2023
Distribution of Class-Units by Authority, Directorate, Gender & Shifts In Irbid for the Year 2022-2023

المجموع العام Grand Total			وكالة الفوث الدولية UNRWA			حكومية اخرى Other Governmental			مدارس خاصة Private Schools			وزارة التربية والتعليم Ministry of Education			الجنس Gender	المديرية Directorate
مجموع Total	فترتين double shif	فترة One shift	مجموع Total	فترتين double shif	فترة One shift	مجموع Total	فترتين double shif	فترة One shift	مجموع Total	فترتين double shif	فترة One shift	مجموع Total	فترتين double shif	فترة One shift		
2023	654	1369	169	120	49	9	0	9	278	0	278	1567	534	1033	M ذكور	لواء قصبه اربد Irbid Qasbah
1901	725	1176	95	83	12	1	0	1	188	0	188	1617	642	975	F اناث	
2108	307	1801	23	13	10	0	0	0	1509	0	1509	576	294	282	Co مختلطة	
6032	1686	4346	287	216	71	10	0	10	1975	0	1975	3760	1470	2290	T مجموع	
650	193	457	52	40	12	0	0	0	194	0	194	404	153	251	M ذكور	لواء بني عبيد Bani Obaid
614	234	380	38	24	14	0	0	0	117	0	117	459	210	249	F اناث	
1114	78	1036	13	13	0	0	0	0	861	0	861	240	65	175	Co مختلطة	
2378	505	1873	103	77	26	0	0	0	1172	0	1172	1103	428	675	T مجموع	
291	15	276	0	0	0	0	0	0	10	0	10	281	15	266	M ذكور	لواء المزار الشمالي North Mazar
281	22	259	0	0	0	0	0	0	2	0	2	279	22	257	F اناث	
230	9	221	0	0	0	0	0	0	143	0	143	87	9	78	Co مختلطة	
802	46	756	0	0	0	0	0	0	155	0	155	647	46	601	T مجموع	
281	3	278	0	0	0	0	0	0	7	0	7	274	3	271	M ذكور	لواني الطيبة والوسطية & Al-taibah Al-wasteiah
296	83	213	0	0	0	0	0	0	1	0	1	295	83	212	F اناث	
368	77	291	0	0	0	0	0	0	152	0	152	216	77	139	Co مختلطة	
945	163	782	0	0	0	0	0	0	160	0	160	785	163	622	T مجموع	
420	91	329	74	57	17	14	0	14	14	0	14	318	34	284	M ذكور	الافوار الشمالية North Ghour
396	83	313	63	53	10	0	0	0	0	0	0	333	30	303	F اناث	
379	17	362	9	0	9	0	0	0	164	0	164	206	17	189	Co مختلطة	
1195	191	1004	146	110	36	14	0	14	178	0	178	857	81	776	T مجموع	
750	221	529	10	10	0	0	0	0	81	0	81	659	211	448	M ذكور	الرمثا Ramtha
746	252	494	10	10	0	0	0	0	52	0	52	684	242	442	F اناث	
679	136	543	0	0	0	0	0	0	425	0	425	254	136	118	Co مختلطة	
2175	609	1566	20	20	0	0	0	0	558	0	558	1597	589	1008	T مجموع	
524	85	439	0	0	0	0	0	0	24	0	24	500	85	415	M ذكور	الكورة Alkoura
540	15	525	0	0	0	0	0	0	1	0	1	539	15	524	F اناث	
593	16	577	0	0	0	0	0	0	294	0	294	299	16	283	Co مختلطة	
1657	116	1541	0	0	0	0	0	0	319	0	319	1338	116	1222	T مجموع	
523	14	509	0	0	0	10	0	10	8	0	8	505	14	491	M ذكور	بني كنانة Bani kenana
491	85	406	0	0	0	0	0	0	3	0	3	488	85	403	F اناث	
379	45	334	0	0	0	0	0	0	99	0	99	280	45	235	Co مختلطة	
1393	144	1249	0	0	0	10	0	10	110	0	110	1273	144	1129	T مجموع	
5462	1276	4186	305	227	78	33	0	33	616	0	616	4508	1049	3459	M ذكور	المجموع Total
5265	1499	3766	206	170	36	1	0	1	364	0	364	4694	1329	3365	F اناث	
5850	685	5165	45	26	19	0	0	0	3647	0	3647	2158	659	1499	Co مختلطة	
16577	3460	13117	556	423	133	34	0	34	4627	0	4627	11360	3037	8323	T مجموع	

توزيع الشعب في محافظة "اربد" حسب المديرية والجنس والمرحلة في وزارة التربية والتعليم للعام 2022-2023

Distribution of Class-Units in "Irbid" Governorate by Directorate, Gender & Cycle for MOE Schools for The Year 2022-2023

وزارة التربية والتعليم Ministry Of Education																المديرية Directorate
المجموع Total				الثانوي Secondary				الأساسي Primary				الروضة Kindergarten				
مجموع T	مختلطة Co	إناث F	ذكور M	مجموع T	مختلطة Co	إناث F	ذكور M	مجموع T	مختلطة Co	إناث F	ذكور M	مجموع T	مختلطة Co	إناث F	ذكور M	
3760	576	1617	1567	709	2	294	413	2908	431	1323	1154	143	143	0	0	لواء قصبه اربد Irbid Qasbah
1103	240	459	404	214	4	105	105	840	187	354	299	49	49	0	0	لواء بني عبيد Bani Obaid
647	87	279	281	128	0	55	73	489	57	224	208	30	30	0	0	المزار الشمالي North Mazar
785	216	295	274	138	0	62	76	609	178	233	198	38	38	0	0	لواحي الطيبة والوسطية Al-Taibah & Al-Wasteiah
857	206	333	318	142	0	65	77	661	152	268	241	54	54	0	0	الاغوار الشمالية North Ghour
1597	254	684	659	261	0	104	157	1281	199	580	502	55	55	0	0	الرمثا Ramtha
1338	299	539	500	254	1	106	147	1025	242	433	350	59	56	0	3	الكورة AlKorah
1273	280	488	505	229	0	102	127	995	234	385	376	49	46	1	2	بني كنانة Bani Kinanah
11360	2158	4694	4508	2075	7	893	1175	8808	1680	3800	3328	477	471	1	5	المجموع Total

توزيع الشعب في محافظة "اربد" حسب المديرية والجنس والمرحلة في المدارس الخاصة للعام 2022-2023

Distribution of Class-Units in "Irbid" Governorate by Directorate, Gender & Cycle in Private Schools for The Year 2022-2023

مدارس خاصة Private Schools																المديرية Directorate
المجموع Total				الثانوي Secondary				الأساسي Primary				الروضة Kindergarten				
مجموع T	مختلطة Co	إناث F	ذكور M	مجموع T	مختلطة Co	إناث F	ذكور M	مجموع T	مختلطة Co	إناث F	ذكور M	مجموع T	مختلطة Co	إناث F	ذكور M	
1975	1509	188	278	118	29	36	53	1488	1113	151	224	369	367	1	1	لواء قصبه اربد Irbid Qasbah
1172	861	117	194	82	22	21	39	867	622	95	150	223	217	1	5	لواء بني عبيد Bani Obaid
155	143	2	10	0	0	0	0	104	94	1	9	51	49	1	1	المزار الشمالي North Mazar
160	152	1	7	0	0	0	0	125	117	1	7	35	35	0	0	لواحي الطيبة والوسطية Al-Taibah & Al-Wasteiah
178	164	0	14	0	0	0	0	133	120	0	13	45	44	0	1	الاغوار الشمالية North Ghour
558	425	52	81	6	0	5	1	438	312	47	79	114	113	0	1	الرمثا Ramtha
319	294	1	24	2	2	0	0	205	181	1	23	112	111	0	1	الكورة AlKorah
110	99	3	8	0	0	0	0	75	64	3	8	35	35	0	0	بني كنانة Bani Kinanah
4627	3647	364	616	208	53	62	93	3435	2623	299	513	984	971	3	10	المجموع Total

توزيع الشعب في محافظة "إربد" حسب المديرية والجنس والمرحلة في المدارس الحكومية الأخرى للعام 2022-2023

Distribution of Class-Units in "Irbid" Governorate by Directorate, Gender & Cycle in other Governmental Schools for The Year 2022-2023

حكومية أخرى Other Governmental															المديرية Directorate	
المجموع Total				الثانوي Secondary				الأساسي Primary				الروضة Kindergarten				
مجموع T	مختلطة Co	إناث F	ذكور M	مجموع T	مختلطة Co	إناث F	ذكور M	مجموع T	مختلطة Co	إناث F	ذكور M	مجموع T	مختلطة Co	إناث F		ذكور M
10	0	1	9	2	0	1	1	8	0	0	8	0	0	0	0	Irbid لواء قصبة إربد Qasbah
0	0	0	0	0	0	0	0	0	0	0	0	0	0	0	0	Bani لواء بني عبید Obaid
0	0	0	0	0	0	0	0	0	0	0	0	0	0	0	0	North المزار الشمالي Mazar
0	0	0	0	0	0	0	0	0	0	0	0	0	0	0	0	AI لوائي الطيبة والوسطية Taibah & Al-Wasteiah
14	0	0	14	5	0	0	5	9	0	0	9	0	0	0	0	North الاغوار الشمالية Ghour
0	0	0	0	0	0	0	0	0	0	0	0	0	0	0	0	Ramtha الرمثا
0	0	0	0	0	0	0	0	0	0	0	0	0	0	0	0	AlKorah الكورة
10	0	0	10	3	0	0	3	7	0	0	7	0	0	0	0	Bani بني كنانة Kinanah
34	0	1	33	10	0	1	9	24	0	0	24	0	0	0	0	Total المجموع

توزيع الشعب في محافظة "إربد" حسب المديرية والجنس والمرحلة في مدارس وكالة الغوث للعام 2022-2023

Distribution of Class-Units in "Irbid" Governorate by Directorate, Gender & Cycle in UNRWA Schools for The Year 2022-2023

وكالة الغوث UNRWA															المديرية Directorate	
المجموع Total				الثانوي Secondary				الأساسي Primary				الروضة Kindergarten				
مجموع T	مختلطة Co	إناث F	ذكور M	مجموع T	مختلطة Co	إناث F	ذكور M	مجموع T	مختلطة Co	إناث F	ذكور M	مجموع T	مختلطة Co	إناث F		ذكور M
287	23	95	169	0	0	0	0	287	23	95	169	0	0	0	0	Irbid لواء قصبة إربد Qasbah
103	13	38	52	0	0	0	0	103	13	38	52	0	0	0	0	Bani لواء بني عبید Obaid
0	0	0	0	0	0	0	0	0	0	0	0	0	0	0	0	North المزار الشمالي Mazar
0	0	0	0	0	0	0	0	0	0	0	0	0	0	0	0	AI لوائي الطيبة والوسطية Taibah & Al-Wasteiah
146	9	63	74	0	0	0	0	146	9	63	74	0	0	0	0	North الاغوار الشمالية Ghour
20	0	10	10	0	0	0	0	20	0	10	10	0	0	0	0	Ramtha الرمثا
0	0	0	0	0	0	0	0	0	0	0	0	0	0	0	0	AlKorah الكورة
0	0	0	0	0	0	0	0	0	0	0	0	0	0	0	0	Bani بني كنانة Kinanah
556	45	206	305	0	0	0	0	541	24	236	281	0	0	0	0	Total المجموع

توزيع الشعب في محافظة "إربد" حسب المديرية والجنس والمرحلة لجميع السلطات للعام 2022-2023

Distribution of Class-Units in "Irbid" Governorate by Directorate, Gender & Cycle in All Authorities for The Year 2022-2023

جميع السلطات All Authorities															المديرية Directorate	
المجموع Total				الثانوي Secondary				الأساسي Primary				الروضة Kindergarten				
مجموع T	مختلطة Co	إناث F	ذكور M	مجموع T	مختلطة Co	إناث F	ذكور M	مجموع T	مختلطة Co	إناث F	ذكور M	مجموع T	مختلطة Co	إناث F		ذكور M
6032	2108	1901	2023	829	31	331	467	4691	1567	1569	1555	512	510	1	1	Irbid لواء قصبة إربد Qasbah
2378	1114	614	650	296	26	126	144	1810	822	487	501	272	266	1	5	Bani لواء بني عبید Obaid
802	230	281	291	128	0	55	73	593	151	225	217	81	79	1	1	North المزار الشمالي Mazar
945	368	296	281	138	0	62	76	734	295	234	205	73	73	0	0	AI لوائي الطيبة والوسطية Taibah & Al-Wasteiah
1195	379	396	420	147	0	65	82	949	281	331	337	99	98	0	1	North الاغوار الشمالية Ghour
2175	679	746	750	267	0	109	158	1739	511	637	591	169	168	0	1	Ramtha الرمثا
1657	593	540	524	256	3	106	147	1230	423	434	373	171	167	0	4	AlKorah الكورة
1393	379	491	523	232	0	102	130	1077	298	388	391	84	81	1	2	Bani بني كنانة Kinanah
16577	5850	5265	5462	2293	60	956	1277	12808	4327	4335	4146	1461	1442	4	15	Total المجموع

توزيع المعلمين حسب السلطة والمديرية والجنس والملكية لمحافظة اربد للعام 2022-2023
Distribution of Teachers by Authority, Directorate, Gender & Ownership In Irbid for The Year 2022-2023

المجموع العام			وكالة الفوث الدولية			حكومية اخرى			مدارس خاصة			وزارة التربية والتعليم			الجنس Gender	المديرية Directorate
Grand Total			UNRWA			Other Governmental			Private Schools			Ministry of Education				
مجموع Total	مستأجر Rented	ملك Owned	مجموع Total	مستأجر Rented	ملك Owned	مجموع Total	مستأجر Rented	ملك Owned	مجموع Total	مستأجر Rented	ملك Owned	مجموع Total	مستأجر Rented	ملك Owned		
2698	282	2416	241	127	114	20	20	0	143	20	123	2294	115	2179	M	ذكور
6127	1616	4511	190	110	80	0	0	0	2499	1090	1409	3438	416	3022	F	اناث
8825	1898	6927	431	237	194	20	20	0	2642	1110	1532	5732	531	5201	T	مجموع
833	61	772	64	0	64	0	0	0	142	61	81	627	0	627	M	ذكور
2718	764	1954	75	0	75	0	0	0	1531	705	826	1112	59	1053	F	اناث
3551	825	2726	139	0	139	0	0	0	1673	766	907	1739	59	1680	T	مجموع
477	4	473	0	0	0	0	0	0	4	4	0	473	0	473	M	ذكور
768	194	574	0	0	0	0	0	0	172	149	23	596	45	551	F	اناث
1245	198	1047	0	0	0	0	0	0	176	153	23	1069	45	1024	T	مجموع
474	1	473	0	0	0	0	0	0	3	1	2	471	0	471	M	ذكور
1028	85	943	0	0	0	0	0	0	202	66	136	826	19	807	F	اناث
1502	86	1416	0	0	0	0	0	0	205	67	138	1297	19	1278	T	مجموع
713	124	589	117	101	16	44	0	44	0	0	0	552	23	529	M	ذكور
1151	398	753	89	75	14	0	0	0	208	155	53	854	168	686	F	اناث
1864	522	1342	206	176	30	44	0	44	208	155	53	1406	191	1215	T	مجموع
1092	88	1004	14	14	0	0	0	0	10	0	10	1068	74	994	M	ذكور
2221	651	1570	14	14	0	0	0	0	717	204	513	1490	433	1057	F	اناث
3313	739	2574	28	28	0	0	0	0	727	204	523	2558	507	2051	T	مجموع
831	29	802	0	0	0	0	0	0	4	0	4	827	29	798	M	ذكور
1709	469	1240	0	0	0	0	0	0	388	196	192	1321	273	1048	F	اناث
2540	498	2042	0	0	0	0	0	0	392	196	196	2148	302	1846	T	مجموع
886	32	854	0	0	0	38	0	38	1	1	0	847	31	816	M	ذكور
1459	161	1298	0	0	0	0	0	0	138	66	72	1321	95	1226	F	اناث
2345	193	2152	0	0	0	38	0	38	139	67	72	2168	126	2042	T	مجموع
8004	621	7383	436	242	194	102	20	82	307	87	220	7159	272	6887	M	ذكور
17181	4338	12843	368	199	169	0	0	0	5855	2631	3224	10958	1508	9450	F	اناث
25185	4959	20226	804	441	363	102	20	82	6162	2718	3444	18117	1780	16337	T	مجموع

توزيع المعلمين حسب السلطة والمديرية والجنس والملكية لمحافظة اربد للعام 2022-2023
Distribution of Teachers by Authority, Directorate, Gender & Ownership In Irbid for The Year 2022-2023

المجموع العام Grand Total			وكالة الفوث الدولية UNRWA			حكومية اخرى Other Governmental			مدارس خاصة Private Schools			وزارة التربية والتعليم Ministry of Education			الجنس Gender	المديرية Directorate
مجموع Total	فترتين double shift	فترة One shift	مجموع Total	فترتين double shift	فترة One shift	مجموع Total	فترتين double shift	فترة One shift	مجموع Total	فترتين double shift	فترة One shift	مجموع Total	فترتين double shift	فترة One shift		
2698	984	1714	241	170	71	20	0	20	143	0	143	2294	814	1480	M ذكور	لواء قصبه اربد Irbid Qasbah
6127	1571	4556	190	159	31	0	0	0	2499	0	2499	3438	1412	2026	F اناث	
8825	2555	6270	431	329	102	20	0	20	2642	0	2642	5732	2226	3506	T مجموع	
833	288	545	64	49	15	0	0	0	142	0	142	627	239	388	M ذكور	لواء بني عبيد Bani Obaid
2718	505	2213	75	55	20	0	0	0	1531	0	1531	1112	450	662	F اناث	
3551	793	2758	139	104	35	0	0	0	1673	0	1673	1739	689	1050	T مجموع	
477	27	450	0	0	0	0	0	0	4	0	4	473	27	446	M ذكور	لواء المزار الشمالي North Mazar
768	46	722	0	0	0	0	0	0	172	0	172	596	46	550	F اناث	
1245	73	1172	0	0	0	0	0	0	176	0	176	1069	73	996	T مجموع	
474	0	474	0	0	0	0	0	0	3	0	3	471	0	471	M ذكور	لواي الطيبة والوسطية & Al-taibah Al-wasteiah
1028	257	771	0	0	0	0	0	0	202	0	202	826	257	569	F اناث	
1502	257	1245	0	0	0	0	0	0	205	0	205	1297	257	1040	T مجموع	
713	137	576	117	81	36	44	0	44	0	0	0	552	56	496	M ذكور	الاغوار الشمالية North Ghour
1151	145	1006	89	75	14	0	0	0	208	0	208	854	70	784	F اناث	
1864	282	1582	206	156	50	44	0	44	208	0	208	1406	126	1280	T مجموع	
1092	370	722	14	14	0	0	0	0	10	0	10	1068	356	712	M ذكور	الرمثا Ramtha
2221	583	1638	14	14	0	0	0	0	717	0	717	1490	569	921	F اناث	
3313	953	2360	28	28	0	0	0	0	727	0	727	2558	925	1633	T مجموع	
831	161	670	0	0	0	0	0	0	4	0	4	827	161	666	M ذكور	الكورة Alkoura
1709	44	1665	0	0	0	0	0	0	388	0	388	1321	44	1277	F اناث	
2540	205	2335	0	0	0	0	0	0	392	0	392	2148	205	1943	T مجموع	
886	22	864	0	0	0	38	0	38	1	0	1	847	22	825	M ذكور	بني كنانة Bani kenana
1459	202	1257	0	0	0	0	0	0	138	0	138	1321	202	1119	F اناث	
2345	224	2121	0	0	0	38	0	38	139	0	139	2168	224	1944	T مجموع	
8004	1989	6015	436	314	122	102	0	102	307	0	307	7159	1675	5484	M ذكور	المجموع Total
17181	3353	13828	368	303	65	0	0	0	5855	0	5855	10958	3050	7908	F اناث	
25185	5342	19843	804	617	187	102	0	102	6162	0	6162	18117	4725	13392	T مجموع	

توزيع المعلمين حسب السلطة والمديرية والمرحلة لمحافظة اربد للعام 2022-2023

Distribution of Teachers by Authority, Directorate, Gender & Cycle In Irbid for The Year 2022-2023

المجموع العام Grand Total				وكالة الغوث الدولية UNRWA				حكومية اخرى Other Governmental				مدارس خاصة Private Schools				وزارة التربية والتعليم Ministry of Education				الجنس Gender	المديرية Directorate	
مجموع Total	ثانوي Secondary	اساسي Basic	روضة Kindergarten	مجموع Total	ثانوي Secondary	اساسي Basic	روضة Kindergarten	مجموع Total	ثانوي Secondary	اساسي Basic	روضة Kindergarten	مجموع Total	ثانوي Secondary	اساسي Basic	روضة Kindergarten	مجموع Total	ثانوي Secondary	اساسي Basic	روضة Kindergarten			
2698	666	2032	0	241	0	241	0	20	9	11	0	143	68	75	0	2294	589	1705	0	M	ذكور	لواء قصبه اربد Irbid Qasbah
6127	860	4729	538	190	0	190	0	0	0	0	0	2499	197	1907	395	3438	663	2632	143	F	اناث	
8825	1526	6761	538	431	0	431	0	20	9	11	0	2642	265	1982	395	5732	1252	4337	143	T	مجموع	
833	220	613	0	64	0	64	0	0	0	0	0	142	79	63	0	627	141	486	0	M	ذكور	لواء بني عبيد Bani Obaid
2718	325	2113	280	75	0	75	0	0	0	0	0	1531	112	1188	231	1112	213	850	49	F	اناث	
3551	545	2726	280	139	0	139	0	0	0	0	0	1673	191	1251	231	1739	354	1336	49	T	مجموع	
477	131	345	1	0	0	0	0	0	0	0	0	4	0	3	1	473	131	342	0	M	ذكور	لواء المزار الشمالي North Mazar
768	127	561	80	0	0	0	0	0	0	0	0	172	0	122	50	596	127	439	30	F	اناث	
1245	258	906	81	0	0	0	0	0	0	0	0	176	0	125	51	1069	258	781	30	T	مجموع	
474	116	358	0	0	0	0	0	0	0	0	0	3	0	3	0	471	116	355	0	M	ذكور	لوائى الطيبة والوسطية & Al-taibah Al-wasteiah
1028	152	808	68	0	0	0	0	0	0	0	0	202	0	172	30	826	152	636	38	F	اناث	
1502	268	1166	68	0	0	0	0	0	0	0	0	205	0	175	30	1297	268	991	38	T	مجموع	
713	137	576	0	117	0	117	0	44	18	26	0	0	0	0	0	552	119	433	0	M	ذكور	الاغوار الشمالية North Ghour
1151	154	899	98	89	0	89	0	0	0	0	0	208	0	164	44	854	154	646	54	F	اناث	
1864	291	1475	98	206	0	206	0	44	18	26	0	208	0	164	44	1406	273	1079	54	T	مجموع	
1092	240	852	0	14	0	14	0	0	0	0	0	10	2	8	0	1068	238	830	0	M	ذكور	الرمثا Ramtha
2221	276	1768	177	14	0	14	0	0	0	0	0	717	22	575	120	1490	254	1179	57	F	اناث	
3313	516	2620	177	28	0	28	0	0	0	0	0	727	24	583	120	2558	492	2009	57	T	مجموع	
831	217	614	0	0	0	0	0	0	0	0	0	4	2	2	0	827	215	612	0	M	ذكور	الكورة Alkoura
1709	270	1255	184	0	0	0	0	0	0	0	0	388	4	259	125	1321	266	996	59	F	اناث	
2540	487	1869	184	0	0	0	0	0	0	0	0	392	6	261	125	2148	481	1608	59	T	مجموع	
886	254	632	0	0	0	0	0	38	10	28	0	1	0	1	0	847	244	603	0	M	ذكور	بني كنانة Bani kenana
1459	270	1106	83	0	0	0	0	0	0	0	0	138	0	104	34	1321	270	1002	49	F	اناث	
2345	524	1738	83	0	0	0	0	38	10	28	0	139	0	105	34	2168	514	1605	49	T	مجموع	
8004	1981	6022	1	436	0	436	0	102	37	65	0	307	151	155	1	7159	1793	5366	0	M	ذكور	المجموع Total
17181	2434	13239	1508	368	0	368	0	0	0	0	0	5855	335	4491	1029	10958	2099	8380	479	F	اناث	
25185	4415	19261	1509	804	0	804	0	102	37	65	0	6162	486	4646	1030	18117	3892	13746	479	T	مجموع	

توزيع المعلمين حسب السلطة والمديرية والتأهيل لمحافظة اربد للعام 2022-2023

Distribution of Teachers by Authority, Directorate, Qualification for In Irbid The Year 2022-2023

المجموع العام Grand Total			وكالة الغوث الدولية UNRWA			حكومية اخرى Other Governmental			مدارس خاصة Private Schools			وزارة التربية والتعليم Ministry of Education			المديرية Directorate
المجموع Total	غير مؤهلين Non-Qualified	مؤهلين Qualified	المجموع Total	غير مؤهلين Non-Qualified	مؤهلين Qualified	المجموع Total	غير مؤهلين Non-Qualified	مؤهلين Qualified	المجموع Total	غير مؤهلين Non-Qualified	مؤهلين Qualified	المجموع Total	غير مؤهلين Non-Qualified	مؤهلين Qualified	
8825	391	8434	431	0	431	20	0	20	2642	263	2379	5732	128	5604	لواء قصبه اربد Irbid Qasbah
3551	165	3386	139	0	139	0	0	0	1673	123	1550	1739	42	1697	لواء بني عبيد Bani Obaid
1245	58	1187	0	0	0	0	0	0	176	29	147	1069	29	1040	لواء المزار الشمالي North Mazar
1502	22	1480	0	0	0	0	0	0	205	6	199	1297	16	1281	لوائي الطيبة والوسطية Al-taibah & Al-wasteiah
1864	50	1814	206	2	204	44	2	42	208	22	186	1406	24	1382	الاعوار الشمالية North Ghour
3313	70	3243	28	0	28	0	0	0	727	37	690	2558	33	2525	الرمثا Ramtha
2540	67	2473	0	0	0	0	0	0	392	25	367	2148	42	2106	الكورة Alkoura
2345	39	2306	0	0	0	38	0	38	139	6	133	2168	33	2135	بني كنانة Bani kenana
25185	862	24323	804	2	802	102	2	100	6162	511	5651	18117	347	17770	المجموع Total

Note : Qualified teachers : Those who hold bachelor degree & above

ملاحظة المعلمون المؤهلون : المعلمون الذين يحملون درجة البكالوريوس فما فوق

توزيع الطلبة حسب السلطة والمديرية والجنس والملكية لمحافظة اربد للعام 2021-2022
Distribution of Students by Authority, Directorate, Gender & Ownership In Irbid for The Year 2021-2022

المجموع العام Grand Total			وكالة الغوث الدولية UNRWA			حكومية اخرى Other Governmental			مدارس خاصة Private Schools			وزارة التربية والتعليم Ministry of Education			الجنس Gender	المديرية Directorate
مجموع Total	مستأجر Rented	ملك Owned	مجموع Total	مستأجر Rented	ملك Owned	مجموع Total	مستأجر Rented	ملك Owned	مجموع Total	مستأجر Rented	ملك Owned	مجموع Total	مستأجر Rented	ملك Owned		
82863	16832	66031	6638	3213	3425	206	206	0	21544	9185	12359	54475	4228	50247	M ذكور	لواء قصبه اربد Irbid Qasbah
79602	13118	66484	4330	2423	1907	0	0	0	14948	5983	8965	60324	4712	55612	F اناث	
162465	29950	132515	10968	5636	5332	206	206	0	36492	15168	21324	114799	8940	105859	T مجموع	
28607	6258	22349	2255	0	2255	0	0	0	12646	6024	6622	13706	234	13472	M ذكور	لواء بني عبيد Bani Obaid
27674	4751	22923	2229	0	2229	0	0	0	8622	4113	4509	16823	638	16185	F اناث	
56281	11009	45272	4484	0	4484	0	0	0	21268	10137	11131	30529	872	29657	T مجموع	
9493	1775	7718	0	0	0	0	0	0	1664	1451	213	7829	324	7505	M ذكور	لواء المزار الشمالي North Mazar
8937	1041	7896	0	0	0	0	0	0	988	826	162	7949	215	7734	F اناث	
18430	2816	15614	0	0	0	0	0	0	2652	2277	375	15778	539	15239	T مجموع	
11069	785	10284	0	0	0	0	0	0	2079	679	1400	8990	106	8884	M ذكور	لوائى الطيبة والوسطية & Al-taibah Al-wasteiah
11045	527	10518	0	0	0	0	0	0	1182	374	808	9863	153	9710	F اناث	
22114	1312	20802	0	0	0	0	0	0	3261	1053	2208	18853	259	18594	T مجموع	
15828	5021	10807	2295	1932	363	408	0	408	2220	1732	488	10905	1357	9548	M ذكور	الاغوار الشمالية North Ghour
14867	3757	11110	1947	1651	296	0	0	0	1162	870	292	11758	1236	10522	F اناث	
30695	8778	21917	4242	3583	659	408	0	408	3382	2602	780	22663	2593	20070	T مجموع	
28751	4513	24238	292	292	0	0	0	0	7241	2105	5136	21218	2116	19102	M ذكور	الرمثا Ramtha
27452	6488	20964	278	278	0	0	0	0	5051	1213	3838	22123	4997	17126	F اناث	
56203	11001	45202	570	570	0	0	0	0	12292	3318	8974	43341	7113	36228	T مجموع	
19431	3694	15737	0	0	0	0	0	0	3900	1772	2128	15531	1922	13609	M ذكور	الكورة Alkoura
18461	2879	15582	0	0	0	0	0	0	2167	1048	1119	16294	1831	14463	F اناث	
37892	6573	31319	0	0	0	0	0	0	6067	2820	3247	31825	3753	28072	T مجموع	
15717	1437	14280	0	0	0	282	0	282	1250	546	704	14185	891	13294	M ذكور	بني كنانة Bani kenana
14805	987	13818	0	0	0	0	0	0	822	330	492	13983	657	13326	F اناث	
30522	2424	28098	0	0	0	282	0	282	2072	876	1196	28168	1548	26620	T مجموع	
211759	40315	171444	11480	5437	6043	896	206	690	52544	23494	29050	146839	11178	135661	M ذكور	المجموع Total
202843	33548	169295	8784	4352	4432	0	0	0	34942	14757	20185	159117	14439	144678	F اناث	
414602	73863	340739	20264	9789	10475	896	206	690	87486	38251	49235	305956	25617	280339	T مجموع	

توزيع الطلاب حسب السلطة والمديرية والجنس والفترة لمحافظة اربد للعام 2022-2023
Distribution of Students by Authority, Directorate, Gender & Shifts In Irbid for The Year 2022-2023

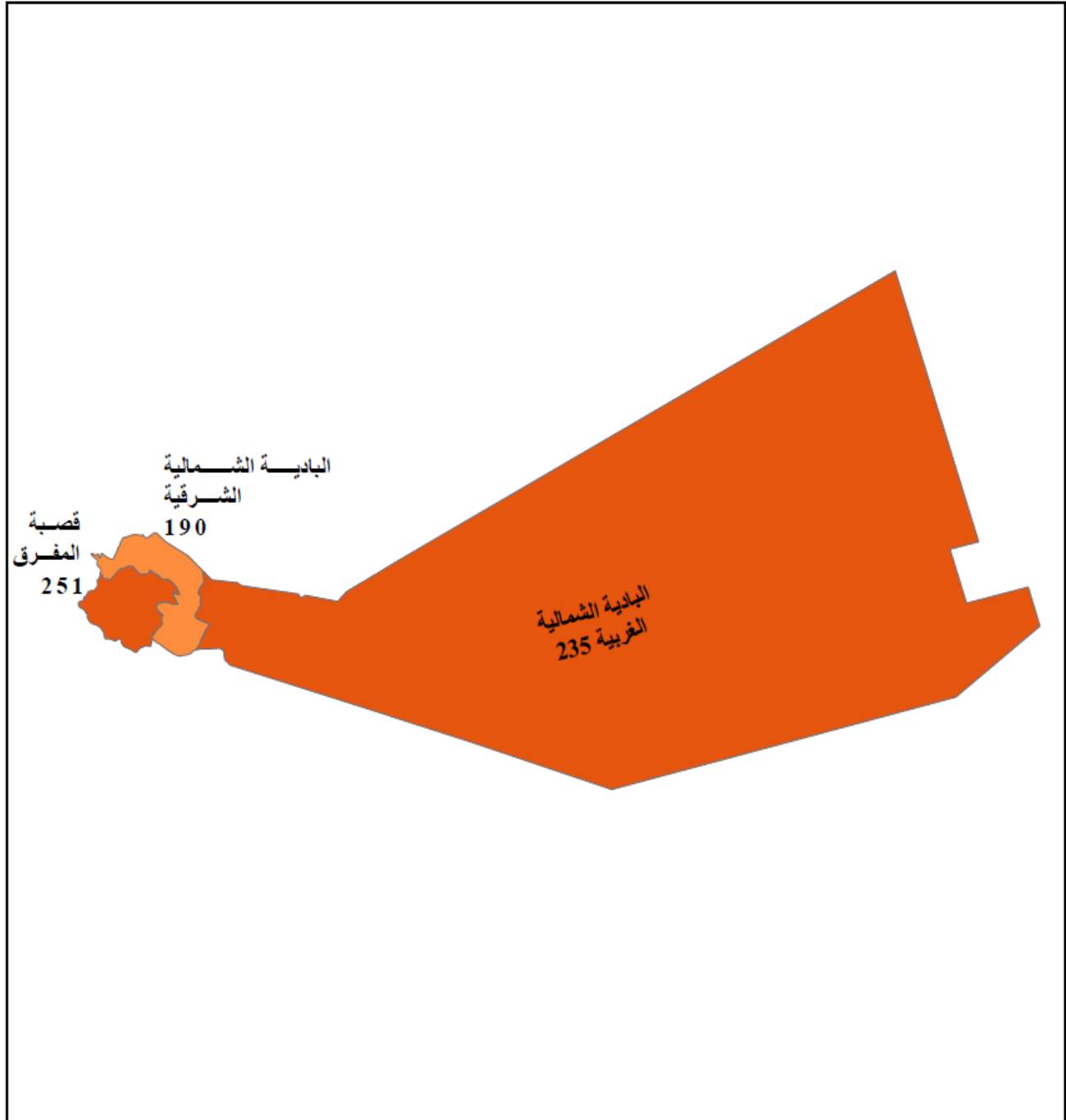
المجموع العام Grand Total			وكالة الغوث الدولية UNRWA			حكومية اخرى Other Governmental			مدارس خاصة Private Schools			وزارة التربية والتعليم Ministry of Education			الجنس Gender	المديرية Directorate
مجموع Total	فترتين double shift	فترة One shift	مجموع Total	فترتين double shift	فترة One shift	مجموع Total	فترتين double shift	فترة One shift	مجموع Total	فترتين double shift	فترة One shift	مجموع Total	فترتين double shift	فترة One shift		
82863	25859	57004	6638	4856	1782	206	0	206	21544	0	21544	54475	21003	33472	M ذكور	لواء قصبه اربد Irbid Qasbah
79602	29485	50117	4330	3789	541	0	0	0	14948	0	14948	60324	25696	34628	F اناث	
162465	55344	107121	10968	8645	2323	206	0	206	36492	0	36492	114799	46699	68100	T مجموع	
28607	6506	22101	2255	1795	460	0	0	0	12646	0	12646	13706	4711	8995	M ذكور	لواء بني عبيد Bani Obaid
27674	8892	18782	2229	1574	655	0	0	0	8622	0	8622	16823	7318	9505	F اناث	
56281	15398	40883	4484	3369	1115	0	0	0	21268	0	21268	30529	12029	18500	T مجموع	
9493	361	9132	0	0	0	0	0	0	1664	0	1664	7829	361	7468	M ذكور	لواء المزار الشمالي North Mazar
8937	477	8460	0	0	0	0	0	0	988	0	988	7949	477	7472	F اناث	
18430	838	17592	0	0	0	0	0	0	2652	0	2652	15778	838	14940	T مجموع	
11069	969	10100	0	0	0	0	0	0	2079	0	2079	8990	969	8021	M ذكور	لواني الطيبة والوسطية & Al-taibah Al-wasteiah
11045	2879	8166	0	0	0	0	0	0	1182	0	1182	9863	2879	6984	F اناث	
22114	3848	18266	0	0	0	0	0	0	3261	0	3261	18853	3848	15005	T مجموع	
15828	2486	13342	2295	1658	637	408	0	408	2220	0	2220	10905	828	10077	M ذكور	الاغوار الشمالية North Ghour
14867	2614	12253	1947	1544	403	0	0	0	1162	0	1162	11758	1070	10688	F اناث	
30695	5100	25595	4242	3202	1040	408	0	408	3382	0	3382	22663	1898	20765	T مجموع	
28751	7699	21052	292	292	0	0	0	0	7241	0	7241	21218	7407	13811	M ذكور	الرمثا Ramtha
27452	7435	20017	278	278	0	0	0	0	5051	0	5051	22123	7157	14966	F اناث	
56203	15134	41069	570	570	0	0	0	0	12292	0	12292	43341	14564	28777	T مجموع	
19431	2405	17026	0	0	0	0	0	0	3900	0	3900	15531	2405	13126	M ذكور	الكورة Alkoura
18461	454	18007	0	0	0	0	0	0	2167	0	2167	16294	454	15840	F اناث	
37892	2859	35033	0	0	0	0	0	0	6067	0	6067	31825	2859	28966	T مجموع	
15717	682	15035	0	0	0	282	0	282	1250	0	1250	14185	682	13503	M ذكور	بني كنانة Bani kenana
14805	2298	12507	0	0	0	0	0	0	822	0	822	13983	2298	11685	F اناث	
30522	2980	27542	0	0	0	282	0	282	2072	0	2072	28168	2980	25188	T مجموع	
211759	46967	164792	11480	8601	2879	896	0	896	52544	0	52544	146839	38366	108473	M ذكور	المجموع Total
202843	54534	148309	8784	7185	1599	0	0	0	34942	0	34942	159117	47349	111768	F اناث	
414602	101501	328887	20264	15786	20264	896	0	896	87486	0	87486	305956	85715	220241	T مجموع	



خريطة التوزيع الجغرافي لمدارس المملكة على مستوى المحافظات للعام 2023/2022



محافظة المفرق



مديريات التربية والتعليم

عدد المدارس

- 35 - 73
- 74 - 129
- 130 - 213
- 214 - 340
- 341 - 530

0 110 220 440 660 880
Kilometers

وزارة التربية والتعليم
ادارة التخطيط والبحث التربوي
قسم الخريطة المدرسية

توزيع المدارس حسب السلطة والمديرية والجنس والملكية لمحافظة المفرق للعام 2022-2023

Distribution of Schools by Authority, Directorate, Gender & Ownership In Mafraq for The Year 2022-2023

المجموع العام Grand Total			وكالة الغوث الدولية UNRWA			حكومية اخرى Other Governmental			مدارس خاصة Private Schools			وزارة التربية والتعليم Ministry of Education			الجنس Gender	المديرية Directorate
مجموع Total	مستأجر Rented	ملك Owned	مجموع Total	مستأجر Rented	ملك Owned	مجموع Total	مستأجر Rented	ملك Owned	مجموع Total	مستأجر Rented	ملك Owned	مجموع Total	مستأجر Rented	ملك Owned		
74	9	65	1	1	0	0	0	0	2	1	1	71	7	64	M ذكور	قصة المفرق Mafraq
15	2	13	0	0	0	0	0	0	0	0	0	15	2	13	F اناث	
162	62	100	1	1	0	0	0	0	64	40	24	97	21	76	Co مختلطة	
251	73	178	2	2	0	0	0	0	66	41	25	183	30	153	T مجموع	
68	15	53	0	0	0	4	0	4	0	0	0	64	15	49	M ذكور	البادية الشمالية الشرقية North East Badia
7	2	5	0	0	0	0	0	0	0	0	0	7	2	5	F اناث	
115	36	79	0	0	0	0	0	0	3	0	3	112	36	76	Co مختلطة	
190	53	137	0	0	0	4	0	4	3	0	3	183	53	130	T مجموع	
74	13	61	0	0	0	2	0	2	0	0	0	72	13	59	M ذكور	البادية الشمالية الغربية North West Badia
24	9	15	0	0	0	0	0	0	0	0	0	24	9	15	F اناث	
137	52	85	0	0	0	0	0	0	20	11	9	117	41	76	Co مختلطة	
235	74	161	0	0	0	2	0	2	20	11	9	213	63	150	T مجموع	
216	37	179	1	1	0	6	0	6	2	1	1	207	35	172	M ذكور	المجموع Total
46	13	33	0	0	0	0	0	0	0	0	0	46	13	33	F اناث	
414	150	264	1	1	0	0	0	0	87	51	36	326	98	228	Co مختلطة	
676	200	476	2	2	0	6	0	6	89	52	37	579	146	433	T مجموع	

توزيع المدارس حسب السلطة والمديرية والجنس والفترة لمحافظة المفرق للعام 2022-2023
Distribution of Schools by Authority, Directorate, Gender & Shifts In Mafraq for The Year 2022-2023

المجموع العام Grand Total			وكالة الغوث الدولية UNRWA			حكومية اخرى Other Governmental			مدارس خاصة Private Schools			وزارة التربية والتعليم Ministry of Education			الجنس Gender	المديرية Directorate
مجموع Total	فترتين double shif	فترة One shift	مجموع Total	فترتين double shif	فترة One shift	مجموع Total	فترتين double shif	فترة One shift	مجموع Total	فترتين double shif	فترة One shift	مجموع Total	فترتين double shif	فترة One shift		
74	11	63	1	1	0	0	0	0	2	0	2	71	10	61	M ذكور	قصة المفرق Mafraq
15	4	11	0	0	0	0	0	0	0	0	0	15	4	11	F اناث	
162	17	145	1	1	0	0	0	0	64	0	64	97	16	81	Co مختلطة	
251	32	219	2	2	0	0	0	0	66	0	66	183	30	153	T مجموع	
68	4	64	0	0	0	4	0	4	0	0	0	64	4	60	M ذكور	البادية الشمالية الشرقية North East Badia
7	2	5	0	0	0	0	0	0	0	0	0	7	2	5	F اناث	
115	16	99	0	0	0	0	0	0	3	0	3	112	16	96	Co مختلطة	
190	22	168	0	0	0	4	0	4	3	0	3	183	22	161	T مجموع	
74	23	51	0	0	0	2	0	2	0	0	0	72	23	49	M ذكور	البادية الشمالية الغربية North West Badia
24	19	5	0	0	0	0	0	0	0	0	0	24	19	5	F اناث	
137	40	97	0	0	0	0	0	0	20	0	20	117	40	77	Co مختلطة	
235	82	153	0	0	0	2	0	2	20	0	20	213	82	131	T مجموع	
216	38	178	1	1	0	6	0	6	2	0	2	207	37	170	M ذكور	المجموع Total
46	25	21	0	0	0	0	0	0	0	0	0	46	25	21	F اناث	
414	73	341	1	1	0	0	0	0	87	0	87	326	72	254	Co مختلطة	
676	136	540	2	2	0	6	0	6	89	0	89	579	134	445	T مجموع	

توزيع المدارس حسب السلطة والمديرية والجنس والمرحلة لمحافظة المفرق للعام 2022-2023

Distribution of Schools by Authority, Directorate, Gender & Cycle Schools In Mafraq for The Year 2022-2023

المجموع العام Grand Total				وكالة الغوث الدولية UNRWA				حكومية اخرى Other Governmental				مدارس خاصة Private Schools				وزارة التربية والتعليم Ministry of Education				الجنس Gender	المديرية Directorate
مجموع Total	ثانوي Secondary	اساسي Basic	روضة Kindergarten	مجموع Total	ثانوي Secondary	اساسي Basic	روضة Kindergarten	مجموع Total	ثانوي Secondary	اساسي Basic	روضة Kindergarten	مجموع Total	ثانوي Secondary	اساسي Basic	روضة Kindergarten	مجموع Total	ثانوي Secondary	اساسي Basic	روضة Kindergarten		
74	25	49	0	1	0	1	0	0	0	0	0	2	1	1	0	71	24	47	0	M ذكور	قصبية المفرق Mafraq
15	8	7	0	0	0	0	0	0	0	0	0	0	0	0	0	15	8	7	0	F اناث	
162	17	105	40	1	0	1	0	0	0	0	0	64	2	22	40	97	15	82	0	Co مختلطة	
251	50	161	40	2	0	2	0	0	0	0	0	66	3	23	40	183	47	136	0	T مجموع	
68	38	30	0	0	0	0	0	4	4	0	0	0	0	0	0	64	34	30	0	M ذكور	البادية الشمالية الشرقية North East Badia
7	3	4	0	0	0	0	0	0	0	0	0	0	0	0	0	7	3	4	0	F اناث	
115	43	72	0	0	0	0	0	0	0	0	0	3	0	3	0	112	43	69	0	Co مختلطة	
190	84	106	0	0	0	0	0	4	4	0	0	3	0	3	0	183	80	103	0	T مجموع	
74	29	45	0	0	0	0	0	2	1	1	0	0	0	0	0	72	28	44	0	M ذكور	البادية الشمالية الغربية North West Badia
24	10	14	0	0	0	0	0	0	0	0	0	0	0	0	0	24	10	14	0	F اناث	
137	21	84	32	0	0	0	0	0	0	0	0	20	0	10	10	117	21	74	22	Co مختلطة	
235	60	143	32	0	0	0	0	2	1	1	0	20	0	10	10	213	59	132	22	T مجموع	
216	92	124	0	1	0	1	0	6	5	1	0	2	1	1	0	207	86	121	0	M ذكور	المجموع Total
46	21	25	0	0	0	0	0	0	0	0	0	0	0	0	0	46	21	25	0	F اناث	
414	81	261	72	1	0	1	0	0	0	0	0	87	2	35	50	326	79	225	22	Co مختلطة	
676	194	410	72	2	0	2	0	6	5	1	0	89	3	36	50	579	186	371	22	T مجموع	

توزيع الشعب حسب السلطة والمديرية والجنس والملكية لمحافظة المفرق للعام 2022-2023

Distribution of Class-Units by Authority, Directorate, Gender & Ownership In Mafraq for The Year 2022-2023

المجموع العام Grand Total			وكالة الغوث الدولية UNRWA			حكومية اخرى Other Governmental			مدارس خاصة Private Schools			وزارة التربية والتعليم Ministry of Education			الجنس Gender	المديرية Directorate
مجموع Total	مستأجر Rented	ملك Owned	مجموع Total	مستأجر Rented	ملك Owned	مجموع Total	مستأجر Rented	ملك Owned	مجموع Total	مستأجر Rented	ملك Owned	مجموع Total	مستأجر Rented	ملك Owned		
934	112	822	9	9	0	0	0	0	88	36	52	837	67	770	M ذكور	قصة المفرق Mafraq
846	70	776	8	8	0	0	0	0	50	17	33	788	45	743	F اناث	
882	303	579	2	2	0	0	0	0	297	160	137	583	141	442	Co مختلطة	
2662	485	2177	19	19	0	0	0	0	435	213	222	2208	253	1955	T مجموع	
754	83	671	0	0	0	67	0	67	4	0	4	683	83	600	M ذكور	البادية الشمالية الشرقية North East Badia
717	82	635	0	0	0	0	0	0	0	0	0	717	82	635	F اناث	
618	160	458	0	0	0	0	0	0	29	0	29	589	160	429	Co مختلطة	
2089	325	1764	0	0	0	67	0	67	33	0	33	1989	325	1664	T مجموع	
969	166	803	0	0	0	25	0	25	17	10	7	927	156	771	M ذكور	البادية الشمالية الغربية North West Badia
911	266	645	0	0	0	0	0	0	3	0	3	908	266	642	F اناث	
724	263	461	0	0	0	0	0	0	90	51	39	634	212	422	Co مختلطة	
2604	695	1909	0	0	0	25	0	25	110	61	49	2469	634	1835	T مجموع	
2657	361	2296	9	9	0	92	0	92	109	46	63	2447	306	2141	M ذكور	المجموع Total
2474	418	2056	8	8	0	0	0	0	53	17	36	2413	393	2020	F اناث	
2224	726	1498	2	2	0	0	0	0	416	211	205	1806	513	1293	Co مختلطة	
7355	1505	5850	19	19	0	92	0	92	578	274	304	6666	1212	5454	T مجموع	

توزيع الشعب حسب السلطة والمديرية والجنس والفترة لمحافظة المفرق للعام 2022-2023

Distribution of Class-Units by Authority, Directorate, Gender & Shifts In Mafraq for the Year 2022-2023

المجموع العام Grand Total			وكالة الغوث الدولية UNRWA			حكومية اخرى Other Governmental			مدارس خاصة Private Schools			وزارة التربية والتعليم Ministry of Education			الجنس Gender	المديرية Directorate
مجموع Total	فترتين double shif	فترة One shift	مجموع Total	فترتين double shif	فترة One shift	مجموع Total	فترتين double shif	فترة One shift	مجموع Total	فترتين double shif	فترة One shift	مجموع Total	فترتين double shif	فترة One shift		
934	177	757	9	9	0	0	0	0	88	0	88	837	168	669	M ذكور	قصة المفرق Mafraq
846	252	594	8	8	0	0	0	0	50	0	50	788	244	544	F اناث	
882	141	741	2	2	0	0	0	0	297	0	297	583	139	444	Co مختلطة	
2662	570	2092	19	19	0	0	0	0	435	0	435	2208	551	1657	T مجموع	
754	40	714	0	0	0	67	0	67	4	0	4	683	40	643	M ذكور	البادية الشمالية الشرقية North East Badia
717	126	591	0	0	0	0	0	0	0	0	0	717	126	591	F اناث	
618	116	502	0	0	0	0	0	0	29	0	29	589	116	473	Co مختلطة	
2089	282	1807	0	0	0	67	0	67	33	0	33	1989	282	1707	T مجموع	
969	398	571	0	0	0	25	0	25	17	0	17	927	398	529	M ذكور	البادية الشمالية الغربية North West Badia
911	506	405	0	0	0	0	0	0	3	0	3	908	506	402	F اناث	
724	251	473	0	0	0	0	0	0	90	0	90	634	251	383	Co مختلطة	
2604	1155	1449	0	0	0	25	0	25	110	0	110	2469	1155	1314	T مجموع	
2657	615	2042	9	9	0	92	0	92	109	0	109	2447	606	1841	M ذكور	المجموع Total
2474	884	1590	8	8	0	0	0	0	53	0	53	2413	876	1537	F اناث	
2224	508	1716	2	2	0	0	0	0	416	0	416	1806	506	1300	Co مختلطة	
7355	2007	5348	19	19	0	92	0	92	578	0	578	6666	1988	4678	T مجموع	

توزيع الشعب في محافظة "المفرق" حسب المديرية والجنس والمرحلة في وزارة التربية والتعليم للعام 2022-2023

Distribution of Class-Units in "Mafrq" Governorate by Directorate, Gender & Cycle in the MOE Schools for The Year 2022-2023

وزارة التربية والتعليم Ministry Of Education																المديرية Directorate
المجموع Total				الثانوي Secondary				الأساسي Primary				الروضة Kindergarten				
مجموع T	مختلطة Co	إناث F	ذكور M	مجموع T	مختلطة Co	إناث F	ذكور M	مجموع T	مختلطة Co	إناث F	ذكور M	مجموع T	مختلطة Co	إناث F	ذكور M	
2208	583	788	837	316	0	123	193	1806	497	665	644	86	86	0	0	مفرق Qasabah
1989	589	717	683	323	1	140	182	1547	470	576	501	119	118	1	0	البادية الشمالية الشرقية North East Badia
2469	634	908	927	318	0	129	189	1962	445	779	738	189	189	0	0	البادية الشمالية الغربية North West Badia
6666	1806	2413	2447	957	1	392	564	5315	1412	2020	1883	394	393	1	0	المجموع Total

توزيع الشعب في محافظة "المفرق" حسب المديرية والجنس والمرحلة في المدارس الخاصة للعام 2022-2023

Distribution of Class-Units in "Mafrq" Governorate by Directorate, Gender & Cycle in Private Schools for The Year 2022-2023

مدارس خاصة Private Schools																المديرية Directorate
المجموع Total				الثانوي Secondary				الأساسي Primary				الروضة Kindergarten				
مجموع T	مختلطة Co	إناث F	ذكور M	مجموع T	مختلطة Co	إناث F	ذكور M	مجموع T	مختلطة Co	إناث F	ذكور M	مجموع T	مختلطة Co	إناث F	ذكور M	
435	297	50	88	18	2	7	9	304	187	40	77	113	108	3	2	مفرق Qasabah
33	29	0	4	0	0	0	0	27	23	0	4	6	6	0	0	البادية الشمالية الشرقية North East Badia
110	90	3	17	0	0	0	0	75	56	3	16	35	34	0	1	البادية الشمالية الغربية North West Badia
578	416	53	109	18	2	7	9	406	266	43	97	154	148	3	3	المجموع Total

توزيع الشعب في محافظة "المفرق" حسب المديرية والجنس والمرحلة في المدارس الحكومية الأخرى للعام 2022-2023

Distribution of Class-Units in "Mafrq" Governorate by Directorate, Gender & Cycle In other governmental Schools for The Year 2022-2023

حكومية أخرى Other Governmental																المديرية Directorate
المجموع Total				الثانوي Secondary				الأساسي Primary				الروضة Kindergarten				
مجموع T	مختلطة Co	إناث F	ذكور M	مجموع T	مختلطة Co	إناث F	ذكور M	مجموع T	مختلطة Co	إناث F	ذكور M	مجموع T	مختلطة Co	إناث F	ذكور M	
0	0	0	0	0	0	0	0	0	0	0	0	0	0	0	0	مفرق Qasabah
67	0	0	67	25	0	0	25	42	0	0	42	0	0	0	0	البادية الشمالية الشرقية North East Badia
25	0	0	25	5	0	0	5	20	0	0	20	0	0	0	0	البادية الشمالية الغربية North West Badia
92	0	0	92	30	0	0	30	62	0	0	62	0	0	0	0	المجموع Total

توزيع الشعب في محافظة "المفرق" حسب المديرية والجنس والمرحلة في مدارس وكالة الغوث للعام 2022-2023

Distribution of Class-Units in "Mafrq" Governorate by Directorate, Gender & Cycle IN UNRWA Schools for The Year 2022-2023

وكالة الغوث UNRWA																المديرية Directorate
المجموع Total				الثانوي Secondary				الأساسي Primary				الروضة Kindergarten				
مجموع T	مختلطة Co	إناث F	ذكور M	مجموع T	مختلطة Co	إناث F	ذكور M	مجموع T	مختلطة Co	إناث F	ذكور M	مجموع T	مختلطة Co	إناث F	ذكور M	
19	2	8	9	0	0	0	0	19	2	8	9	0	0	0	0	مفرق Qasabah
0	0	0	0	0	0	0	0	0	0	0	0	0	0	0	0	البادية الشمالية الشرقية North East Badia
0	0	0	0	0	0	0	0	0	0	0	0	0	0	0	0	البادية الشمالية الغربية North West Badia
19	2	8	9	0	0	0	0	19	2	8	9	0	0	0	0	المجموع Total

توزيع الشعب في محافظة "المفرق" حسب المديرية والجنس والمرحلة لجميع السلطات للعام 2022-2023

Distribution of Class-Units in "Mafrq" Governorate by Directorate, Gender & Cycle In All authorities for The Year 2022-2023

جميع السلطات All Authorities																المديرية Directorate
المجموع Total				الثانوي Secondary				الأساسي Primary				الروضة Kindergarten				
مجموع T	مختلطة Co	إناث F	ذكور M	مجموع T	مختلطة Co	إناث F	ذكور M	مجموع T	مختلطة Co	إناث F	ذكور M	مجموع T	مختلطة Co	إناث F	ذكور M	
2662	882	846	934	334	2	130	202	2129	686	713	730	199	194	3	2	مفرق Qasabah
2089	618	717	754	348	1	140	207	1616	493	576	547	125	124	1	0	البادية الشمالية الشرقية North East Badia
2604	724	911	969	323	0	129	194	2057	501	782	774	224	223	0	1	البادية الشمالية الغربية North West Badia
7355	2224	2474	2657	1005	3	399	603	5802	1680	2071	2051	548	541	4	3	المجموع Total

توزيع المعلمين حسب السلطة والمديرية والجنس والملكية لمحافظة المفرق للعام 2022-2023

Distribution of Teachers by Authority, Directorate, Gender & Ownership In Mafraq for The Year 2022-2023

المجموع العام Grand Total			وكالة الغوث الدولية UNRWA			حكومية اخرى Other Governmental			مدارس خاصة Private Schools			وزارة التربية والتعليم Ministry of Education			الجنس Gender	المديرية Directorate
مجموع Total	مستأجر Rented	ملك Owned	مجموع Total	مستأجر Rented	ملك Owned	مجموع Total	مستأجر Rented	ملك Owned	مجموع Total	مستأجر Rented	ملك Owned	مجموع Total	مستأجر Rented	ملك Owned		
1463	104	1359	13	13	0	0	0	0	74	15	59	1376	76	1300	M ذكور	قصة المفرق Mafraq
2616	537	2079	14	14	0	0	0	0	478	239	239	2124	284	1840	F اناث	
4079	641	3438	27	27	0	0	0	0	552	254	298	3500	360	3140	T مجموع	
1329	137	1192	0	0	0	189	0	189	0	0	0	1140	137	1003	M ذكور	البادية الشمالية الشرقية North East Badia
1966	331	1635	0	0	0	0	0	0	41	0	41	1925	331	1594	F اناث	
3295	468	2827	0	0	0	189	0	189	41	0	41	3065	468	2597	T مجموع	
1493	233	1260	0	0	0	76	0	76	3	1	2	1414	232	1182	M ذكور	البادية الشمالية الغربية North West Badia
2448	771	1677	0	0	0	0	0	0	120	64	56	2328	707	1621	F اناث	
3941	1004	2937	0	0	0	76	0	76	123	65	58	3742	939	2803	T مجموع	
4285	474	3811	13	13	0	265	0	265	77	16	61	3930	445	3485	M ذكور	المجموع Total
7030	1639	5391	14	14	0	0	0	0	639	303	336	6377	1322	5055	F اناث	
11315	2113	9202	27	27	0	265	0	265	716	319	397	10307	1767	8540	T مجموع	

توزيع المعلمين حسب السلطة والمديرية والجنس والفترة لمحافظة المفرق للعام 2023-2022
Distribution of Teachers by Authority, Directorate, Gender & shifts In Mafraq for The Year 2022-2023

المجموع العام Grand Total			وكالة الغوث الدولية UNRWA			حكومية اخرى Other Governmental			مدارس خاصة Private Schools			وزارة التربية والتعليم Ministry of Education			الجنس Gender	المديرية Directorate
مجموع Total	فترتين double shift	فترة One shift	مجموع Total	فترتين double shift	فترة One shift	مجموع Total	فترتين double shift	فترة One shift	مجموع Total	فترتين double shift	فترة One shift	مجموع Total	فترتين double shift	فترة One shift		
1463	306	1157	13	13	0	0	0	0	74	0	74	1376	293	1083	M ذكور	قصة المفرق Mafraq
2616	612	2004	14	14	0	0	0	0	478	0	478	2124	598	1526	F اناث	
4079	918	3161	27	27	0	0	0	0	552	0	552	3500	891	2609	T مجموع	
1329	50	1279	0	0	0	189	0	189	0	0	0	1140	50	1090	M ذكور	البادية الشمالية الشرقية North East Badia
1966	376	1590	0	0	0	0	0	0	41	0	41	1925	376	1549	F اناث	
3295	426	2869	0	0	0	189	0	189	41	0	41	3065	426	2639	T مجموع	
1493	592	901	0	0	0	76	0	76	3	0	3	1414	592	822	M ذكور	البادية الشمالية الغربية North West Badia
2448	1118	1330	0	0	0	0	0	0	120	0	120	2328	1118	1210	F اناث	
3941	1710	2231	0	0	0	76	0	76	123	0	123	3742	1710	2032	T مجموع	
4285	948	3337	13	13	0	265	0	265	77	0	77	3930	935	2995	M ذكور	المجموع Total
7030	2106	4924	14	14	0	0	0	0	639	0	639	6377	2092	4285	F اناث	
11315	3054	8261	27	27	0	265	0	265	716	0	716	10307	3027	7280	T مجموع	

توزيع المعلمين حسب السلطة والمديرية والجنس والمرحلة لمحافظة المفرق للعام 2022-2023
Distribution of Teachers by Authority, Directorate, Gender & Cycle In Mafrq for The Year 2022-2023

المجموع العام Grand Total				وكالة الغوث الدولية UNRWA				حكومية اخرى Other Governmental				مدارس خاصة Private Schools				وزارة التربية والتعليم Ministry of Education				الجنس Gender	المديرية Directorate
مجموع Total	ثانوي Secondary	اساسي Basic	روضة Kindergarten	مجموع Total	ثانوي Secondary	اساسي Basic	روضة Kindergarten	مجموع Total	ثانوي Secondary	اساسي Basic	روضة Kindergarten	مجموع Total	ثانوي Secondary	اساسي Basic	روضة Kindergarten	مجموع Total	ثانوي Secondary	اساسي Basic	روضة Kindergarten		
1463	292	1171	0	13	0	13	0	0	0	0	0	74	19	55	0	1376	273	1103	0	ذكور M	قضية المفرق Mafrq
2616	299	2124	193	14	0	14	0	0	0	0	0	478	17	354	107	2124	282	1756	86	انث F	
4079	591	3295	193	27	0	27	0	0	0	0	0	552	36	409	107	3500	555	2859	86	مجموع T	
1329	321	1005	3	0	0	0	0	189	76	113	0	0	0	0	0	1140	245	892	3	ذكور M	البادية الشمالية الشرقية North East Badia
1966	365	1479	122	0	0	0	0	0	0	0	0	41	0	35	6	1925	365	1444	116	انث F	
3295	686	2484	125	0	0	0	0	189	76	113	0	41	0	35	6	3065	610	2336	119	مجموع T	
1493	288	1205	0	0	0	0	0	76	24	52	0	3	0	3	0	1414	264	1150	0	ذكور M	البادية الشمالية الغربية North West Badia
2448	326	1901	221	0	0	0	0	0	0	0	0	120	0	87	33	2328	326	1814	188	انث F	
3941	614	3106	221	0	0	0	0	76	24	52	0	123	0	90	33	3742	590	2964	188	مجموع T	
4285	901	3381	3	13	0	13	0	265	100	165	0	77	19	58	0	3930	782	3145	3	ذكور M	المجموع Total
7030	990	5504	536	14	0	14	0	0	0	0	0	639	17	476	146	6377	973	5014	390	انث F	
11315	1891	8885	539	27	0	27	0	265	100	165	0	716	36	534	146	10307	1755	8159	393	مجموع T	

توزيع المعلمين حسب السلطة والمديرية والتأهيل لمحافظة المفرق للعام 2023-2022

Distribution of Teachers by Authority, Directorate, Qualification In Mafraq for The Year 2022-2023

المجموع العام			وكالة الغوث الدولية			حكومية اخرى			مدارس خاصة			وزارة التربية والتعليم			المديرية Directorate
Grand Total			UNRWA			Other Governmental			Private Schools			Ministry of Education			
المجموع Total	غير مؤهلين Non-Qualified	مؤهلين Qualified	المجموع Total	غير مؤهلين Non-Qualified	مؤهلين Qualified	المجموع Total	غير مؤهلين Non-Qualified	مؤهلين Qualified	المجموع Total	غير مؤهلين Non-Qualified	مؤهلين Qualified	المجموع Total	غير مؤهلين Non-Qualified	مؤهلين Qualified	
4079	67	4012	27	0	27	0	0	0	552	19	533	3500	48	3452	قصابة المفرق Mafraq
3295	47	3248	0	0	0	189	0	189	41	2	39	3065	45	3020	البادية الشمالية الشرقية North East Badia
3941	53	3888	0	0	0	76	1	75	123	4	119	3742	48	3694	البادية الشمالية الغربية North West Badia
11315	167	11148	27	0	27	265	1	264	716	25	691	10307	141	10166	المجموع Total

Note : Qualified teachers : Those who hold bachelor degree & above

ملاحظة المعلمون المؤهلون : المعلمون الذين يحملون درجة البكالوريوس فما فوق

توزيع الطلاب حسب السلطة والمديرية والجنس والملكية لمحافظة المفرق للعام 2023-2022

Distribution of Students by Authority, Directorate, Gender & Ownership In Mafraq for The Year 2022-2023

المجموع العام Grand Total			وكالة الغوث الدولية UNRWA			حكومية اخرى Other Governmental			مدارس خاصة Private Schools			وزارة التربية والتعليم Ministry of Education			الجنس Gender	المديرية Directorate
مجموع Total	مستأجر Rented	ملك Owned	مجموع Total	مستأجر Rented	ملك Owned	مجموع Total	مستأجر Rented	ملك Owned	مجموع Total	مستأجر Rented	ملك Owned	مجموع Total	مستأجر Rented	ملك Owned		
29017	5069	23948	195	195	0	0	0	0	4733	2183	2550	24089	2691	21398	M ذكور	قصبية المفرق Mafraq
27554	3420	24134	168	168	0	0	0	0	3242	1374	1868	24144	1878	22266	F اناث	
56571	8489	48082	363	363	0	0	0	0	7975	3557	4418	48233	4569	43664	T مجموع	
19366	2566	16800	0	0	0	1677	0	1677	435	0	435	17254	2566	14688	M ذكور	البادية الشمالية الشرقية North East Badia
17848	2213	15635	0	0	0	0	0	0	168	0	168	17680	2213	15467	F اناث	
37214	4779	32435	0	0	0	1677	0	1677	603	0	603	34934	4779	30155	T مجموع	
33326	7723	25603	0	0	0	819	0	819	1016	500	516	31491	7223	24268	M ذكور	البادية الشمالية الغربية North West Badia
32452	10078	22374	0	0	0	0	0	0	586	307	279	31866	9771	22095	F اناث	
65778	17801	47977	0	0	0	819	0	819	1602	807	795	63357	16994	46363	T مجموع	
81709	15358	66351	195	195	0	2496	0	2496	6184	2683	3501	72834	12480	60354	M ذكور	المجموع Total
77854	15711	62143	168	168	0	0	0	0	3996	1681	2315	73690	13862	59828	F اناث	
159563	31069	128494	363	363	0	2496	0	2496	10180	4364	5816	146524	26342	120182	T مجموع	

توزيع الطلاب حسب السلطة والمديرية والجنس والفترة لمحافظة المفرق للعام 2022-2023

Distribution of Students by Authority, Directorate, Gender & Shifts In Mafraq for The Year 2022-2023

المجموع العام Grand Total			وكالة الغوث الدولية UNRWA			حكومية اخرى Other Governmental			مدارس خاصة Private Schools			وزارة التربية والتعليم Ministry of Education			الجنس Gender	المديرية Directorate
مجموع Total	فترتين double shift	فترة One shift	مجموع Total	فترتين double shift	فترة One shift	مجموع Total	فترتين double shift	فترة One shift	مجموع Total	فترتين double shift	فترة One shift	مجموع Total	فترتين double shift	فترة One shift		
29017	7005	22012	195	195	0	0	0	0	4733	0	4733	24089	6810	17279	M ذكور	قصة المفرق Mafraq
27554	9164	18390	168	168	0	0	0	0	3242	0	3242	24144	8996	15148	F اناث	
56571	16169	40402	363	363	0	0	0	0	7975	0	7975	48233	15806	32427	T مجموع	
19366	1800	17566	0	0	0	1677	0	1677	435	0	435	17254	1800	15454	M ذكور	البادية الشمالية الشرقية North East Badia
17848	3669	14179	0	0	0	0	0	0	168	0	168	17680	3669	14011	F اناث	
37214	5469	31745	0	0	0	1677	0	1677	603	0	603	34934	5469	29465	T مجموع	
4565	26386	4210	0	0	0	819	0	819	1016	0	1016	2730	26386	2375	M ذكور	البادية الشمالية الغربية North West Badia
3520	26554	2964	0	0	0	0	0	0	586	0	586	2934	26554	2378	F اناث	
8085	52940	7174	0	0	0	819	0	819	1602	0	1602	5664	52940	4753	T مجموع	
81709	24001	57708	195	195	0	2496	0	2496	6184	0	6184	72834	23806	49028	M ذكور	المجموع Total
77854	31903	45951	168	168	0	0	0	0	3996	0	3996	73690	31735	41955	F اناث	
159563	55904	103659	363	363	0	2496	0	2496	10180	0	10180	146524	55541	90983	T مجموع	

توزيع الطلاب حسب السلطة والمديرية والجنس والمرحلة لمحافظة المفرق للعام 2023-2022
Distribution of Students by Authority, Directorate, Gender & Cycle In Mafrq for The Year 2022-2023

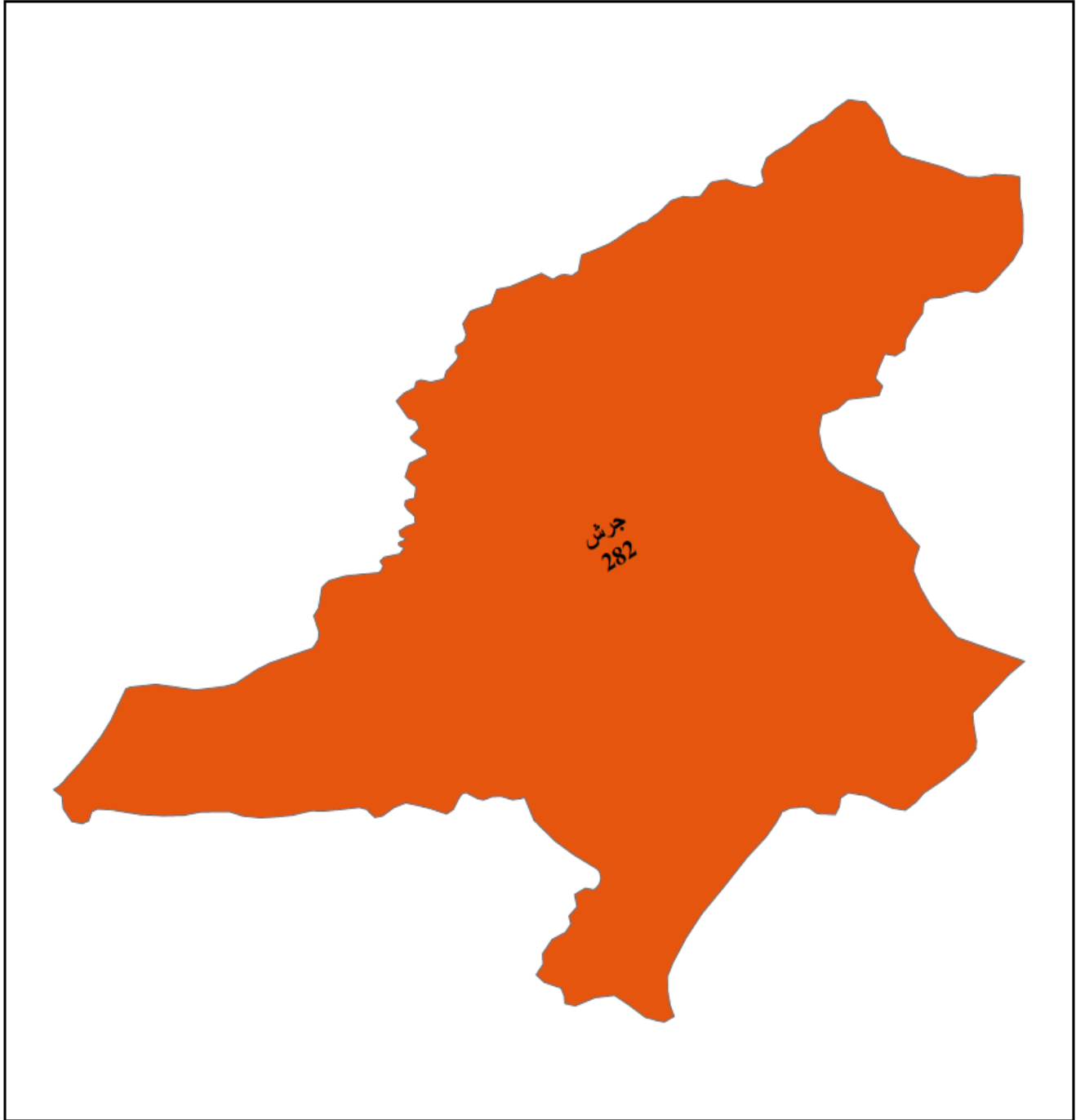
المجموع العام Grand Total				وكالة الغوث الدولية UNRWA				حكومية اخرى Other Governmental				مدارس خاصة Private Schools				وزارة التربية والتعليم Ministry of Education				الجنس Gender	المديرية Directorate
مجموع Total	ثانوي Secondary	اساسي Basic	روضة Kindergarten	مجموع Total	ثانوي Secondary	اساسي Basic	روضة Kindergarten	مجموع Total	ثانوي Secondary	اساسي Basic	روضة Kindergarten	مجموع Total	ثانوي Secondary	اساسي Basic	روضة Kindergarten	مجموع Total	ثانوي Secondary	اساسي Basic	روضة Kindergarten		
29017	3378	23793	1846	195	0	195	0	0	0	0	0	4733	166	3597	970	24089	3212	20001	876	M ذكور	قصة المفرق Mafrq
27554	3099	22636	1819	168	0	168	0	0	0	0	0	3242	189	2142	911	24144	2910	20326	908	F اناث	
56571	6477	46429	3665	363	0	363	0	0	0	0	0	7975	355	5739	1881	48233	6122	40327	1784	T مجموع	
19366	2296	15719	1351	0	0	0	0	1677	347	1330	0	435	0	352	83	17254	1949	14037	1268	M ذكور	البادية الشمالية الشرقية North East Badia
17848	1768	14731	1349	0	0	0	0	0	0	0	0	168	0	117	51	17680	1768	14614	1298	F اناث	
37214	4064	30450	2700	0	0	0	0	1677	347	1330	0	603	0	469	134	34934	3717	28651	2566	T مجموع	
33326	2820	27839	2667	0	0	0	0	819	90	729	0	1016	0	724	292	31491	2730	26386	2375	M ذكور	البادية الشمالية الغربية North West Badia
32452	2934	26878	2640	0	0	0	0	0	0	0	0	586	0	324	262	31866	2934	26554	2378	F اناث	
65778	5754	54717	5307	0	0	0	0	819	90	729	0	1602	0	1048	554	63357	5664	52940	4753	T مجموع	
81709	8494	67351	5864	195	0	195	0	2496	437	2059	0	6184	166	4673	1345	72834	7891	60424	4519	M ذكور	المجموع Total
77854	7801	64245	5808	168	0	168	0	0	0	0	0	3996	189	2583	1224	73690	7612	61494	4584	F اناث	
159563	16295	131596	11672	363	0	363	0	2496	437	2059	0	10180	355	7256	2569	146524	15503	121918	9103	T مجموع	



خريطة التوزيع الجغرافي لمدارس المملكة على مستوى المحافظات للعام 2023/2022



محافظة جرش



مديريات التربية والتعليم

عدد المدارس

- 35 - 73
- 74 - 129
- 130 - 213
- 214 - 340
- 341 - 530

0 110 220 440 660 880
Kilometers

وزارة التربية والتعليم
ادارة التخطيط والبحث التربوي
قسم الخريطة المدرسية

توزيع المدارس حسب السلطة والمديرية والجنس والملكية لمحافظة جرش للعام 2022-2023

Distribution of Schools by Authority, Directorate, Gender & Ownership In Jarash for The Year 2022-2023

المجموع العام			وكالة الغوث الدولية			حكومية اخرى			مدارس خاصة			وزارة التربية والتعليم			الجنس Gender	المديرية Directorate
Grand Total			UNRWA			Other Governmental			Private Schools			Ministry of Education				
مجموع Total	مستأجر Rented	ملك Owned	مجموع Total	مستأجر Rented	ملك Owned	مجموع Total	مستأجر Rented	ملك Owned	مجموع Total	مستأجر Rented	ملك Owned	مجموع Total	مستأجر Rented	ملك Owned		
79	6	73	4	0	4	0	0	0	1	1	0	74	5	69	M ذكور	جرش Jarash
26	6	20	4	0	4	0	0	0	1	1	0	21	5	16	F اناث	
177	84	93	0	0	0	0	0	0	90	60	30	87	24	63	Co مختلطة	
282	96	186	8	0	8	0	0	0	92	62	30	182	34	148	T مجموع	

توزيع المدارس حسب السلطة والمديرية والجنس والفترة لمحافظة جرش للعام 2022-2023

Distribution of Schools by Authority, Directorate, Gender & Shifts for In Jarash The Year 2022-2023

المجموع العام			وكالة الغوث الدولية			حكومية اخرى			مدارس خاصة			وزارة التربية والتعليم			الجنس Gender	المديرية Directorate
Grand Total			UNRWA			Other Governmental			Private Schools			Ministry of Education				
مجموع Total	فترتين double shif	فترة One shift	مجموع Total	فترتين double shif	فترة One shift	مجموع Total	فترتين double shif	فترة One shift	مجموع Total	فترتين double shif	فترة One shift	مجموع Total	فترتين double shif	فترة One shift		
79	8	71	4	4	0	0	0	0	1	0	1	74	4	70	M ذكور	جرش Jarash
26	7	19	2	4	0	0	0	0	1	0	1	21	3	18	F اناث	
177	5	172	2	0	0	0	0	0	90	0	90	87	5	82	Co مختلطة	
282	20	262	8	8	0	0	0	0	92	0	92	182	12	170	T مجموع	

توزيع المدارس حسب السلطة والمديرية والجنس والمرحلة لمحافظة جرش للعام 2022-2023

Distribution of Schools by Authority, Directorate, Gender & Cycle Schools In Jarash for The Year 2022-2023

المجموع العام				وكالة الغوث الدولية				حكومية أخرى				مدارس خاصة				وزارة التربية والتعليم				الجنس Gender	المديرية Directorate
Grand Total				UNRWA				Other Governmental				Private Schools				Ministry of Education					
مجموع Total	ثانوي Secondary	اساسي Basic	روضة Kindergarten	مجموع Total	ثانوي Secondary	اساسي Basic	روضة Kindergarten	مجموع Total	ثانوي Secondary	اساسي Basic	روضة Kindergarten	مجموع Total	ثانوي Secondary	اساسي Basic	روضة Kindergarten	مجموع Total	ثانوي Secondary	اساسي Basic	روضة Kindergarten		
79	30	49	0	4	0	4	0	0	0	0	0	1	0	1	0	74	30	44	0	M	ذكور
26	11	15	0	4	0	4	0	0	0	0	0	1	0	1	0	21	11	10	0	F	اناث
177	24	96	57	0	0	0	0	0	0	0	0	90	1	32	57	87	23	64	0	Co	مختلطة
282	65	160	57	8	0	8	0	0	0	0	0	92	1	34	57	182	64	118	0	T	مجموع

جرش
Jarash

توزيع الشعب حسب السلطة والمديرية والجنس والملكية لمحافظة جرش للعام 2022-2023

Distribution of Class-Units by Authority, Directorate, Gender & Ownership In Jarash for The Year 2022-2023

المجموع العام			وكالة الغوث الدولية			حكومية اخرى			مدارس خاصة			وزارة التربية والتعليم			الجنس Gender	المديرية Directorate
Grand Total			UNRWA			Other Governmental			Private Schools			Ministry of Education				
مجموع Total	مستأجر Rented	ملك Owned	مجموع Total	مستأجر Rented	ملك Owned	مجموع Total	مستأجر Rented	ملك Owned	مجموع Total	مستأجر Rented	ملك Owned	مجموع Total	مستأجر Rented	ملك Owned		
1057	80	977	84	0	84	0	0	0	71	45	26	902	35	867	M ذكور	جرش Jarash
1021	90	931	100	0	100	0	0	0	42	30	12	879	60	819	F اناث	
837	361	476	0	0	0	0	0	0	361	225	136	476	136	340	Co مختلطة	
2915	531	2384	184	0	184	0	0	0	474	300	174	2257	231	2026	T مجموع	

توزيع الشعب حسب السلطة والمديرية والجنس والفترة لمحافظة جرش للعام 2022-2023

Distribution of Class-Units by Authority, Directorate, Gender & Shifts In Jarash for the Year 2022-2023

المجموع العام			وكالة الغوث الدولية			حكومية اخرى			مدارس خاصة			وزارة التربية والتعليم			الجنس Gender	المديرية Directorate
Grand Total			UNRWA			Other Governmental			Private Schools			Ministry of Education				
مجموع Total	فترتين double shif	فترة One shift	مجموع Total	فترتين double shif	فترة One shift	مجموع Total	فترتين double shif	فترة One shift	مجموع Total	فترتين double shif	فترة One shift	مجموع Total	فترتين double shif	فترة One shift		
1057	136	921	84	84	0	0	0	0	71	0	71	902	52	850	M ذكور	جرش Jarash
1021	177	844	100	100	0	0	0	0	42	0	42	879	77	802	F اناث	
837	25	812	0	0	0	0	0	0	361	0	361	476	25	451	Co مختلطة	
2915	338	2577	184	184	0	0	0	0	474	0	474	2257	154	2103	T مجموع	

توزيع الشعب في محافظة "جرش" حسب المديرية والجنس والمرحلة في مدارس وزارة التربية والتعليم للعام 2022-2023
Distribution of Class-Units in "Jarash" Governorate by Directorate, Gender & Cycle In MOE Schools for The Year 2022-2023

وزارة التربية والتعليم Ministry Of Education															المديرية Directorate	
المجموع Total				الثانوي Secondary				الأساسي Primary				الروضة Kindergarten				
مجموع T	مختلطة Co	إناث F	ذكور M	مجموع T	مختلطة Co	إناث F	ذكور M	مجموع T	مختلطة Co	إناث F	ذكور M	مجموع T	مختلطة Co	إناث F		ذكور M
2257	476	879	902	419	0	172	247	1745	383	707	655	93	93	0	0	جرش Jarash

توزيع الشعب في محافظة "جرش" حسب المديرية والجنس والمرحلة في المدارس الخاصة للعام 2022-2023
Distribution of Class-Units in "Jarash" Governorate by Directorate, Gender & Cycle in Private Schools for The Year 2022-2023

مدارس خاصة Private Schools															المديرية Directorate	
المجموع Total				الثانوي Secondary				الأساسي Primary				الروضة Kindergarten				
مجموع T	مختلطة Co	إناث F	ذكور M	مجموع T	مختلطة Co	إناث F	ذكور M	مجموع T	مختلطة Co	إناث F	ذكور M	مجموع T	مختلطة Co	إناث F		ذكور M
474	361	42	71	5	3	1	1	314	204	40	70	155	154	1	0	جرش Jarash

توزيع الشعب في محافظة "جرش" حسب المديرية والجنس والمرحلة في المدارس الحكومية للعام 2022-2023

Distribution of Class-Units in "Jarash" Governorate by Directorate, Gender & Cycle In other governmental Schools for The Year 2022-2023

حكومية أخرى Other Governmental															المديرية Directorate	
المجموع Total				الثانوي Secondary				الأساسي Primary				الروضة Kindergarten				
مجموع T	مختلطة Co	إناث F	ذكور M	مجموع T	مختلطة Co	إناث F	ذكور M	مجموع T	مختلطة Co	إناث F	ذكور M	مجموع T	مختلطة Co	إناث F		ذكور M
0	0	0	0	0	0	0	0	0	0	0	0	0	0	0	0	جرش Jarash

توزيع الشعب في محافظة "جرش" حسب المديرية والجنس والمرحلة في مدارس وكالة الغوث للعام 2022-2023
Distribution of Class-Units in "Jarash" Governorate by Directorate, Gender & Cycle for The Year 2022-2023

وكالة الغوث UNRWA															المديرية Directorate	
المجموع Total				الثانوي Secondary				الأساسي Primary				الروضة Kindergarten				
مجموع T	مختلطة Co	إناث F	ذكور M	مجموع T	مختلطة Co	إناث F	ذكور M	مجموع T	مختلطة Co	إناث F	ذكور M	مجموع T	مختلطة Co	إناث F		ذكور M
184	0	100	84	0	0	0	0	184	0	100	84	0	0	0	0	جرش Jarash

توزيع الشعب في محافظة "جرش" حسب المديرية والجنس والمرحلة في جميع السلطات للعام 2022-2023
Distribution of Class-Units in "Jarash" Governorate by Directorate, Gender & Cycle in all authorities for The Year 2022-2023

جميع السلطات All Authorities															المديرية Directorate	
المجموع Total				الثانوي Secondary				الأساسي Primary				الروضة Kindergarten				
مجموع T	مختلطة Co	إناث F	ذكور M	مجموع T	مختلطة Co	إناث F	ذكور M	مجموع T	مختلطة Co	إناث F	ذكور M	مجموع T	مختلطة Co	إناث F		ذكور M
2915	837	1021	1057	424	3	173	248	2243	587	847	809	248	247	1	0	جرش Jarash

توزيع المعلمين حسب السلطة والمديرية والجنس والملكية لمحافظة جرش للعام 2023-2022

Distribution of Teachers by Authority, Directorate, Gender & Ownership In Jerash for The Year 2022-2023

المجموع العام			وكالة الغوث الدولية			حكومية اخرى			مدارس خاصة			وزارة التربية والتعليم			الجنس Gender	المديرية Directorate
Grand Total			UNRWA			Other Governmental			Private Schools			Ministry of Education				
مجموع Total	مستأجر Rented	ملك Owned	مجموع Total	مستأجر Rented	ملك Owned	مجموع Total	مستأجر Rented	ملك Owned	مجموع Total	مستأجر Rented	ملك Owned	مجموع Total	مستأجر Rented	ملك Owned		
1680	77	1603	126	0	126	0	0	0	18	15	3	1536	62	1474	M ذكور	جرش Jarash
2896	645	2251	146	0	146	0	0	0	593	377	216	2157	268	1889	F اناث	
4576	722	3854	272	0	272	0	0	0	611	392	219	3693	330	3363	T مجموع	

توزيع المعلمين حسب السلطة والمديرية والجنس والفترة لمحافظة جرش للعام 2023-2022

Distribution of Teachers by Authority, Directorate, Gender & shifts In Jerash for The Year 2022-2023

المجموع العام			وكالة الغوث الدولية			حكومية اخرى			مدارس خاصة			وزارة التربية والتعليم			الجنس Gender	المديرية Directorate
Grand Total			UNRWA			Other Governmental			Private Schools			Ministry of Education				
مجموع Total	فترتين double shift	فترة One shift	مجموع Total	فترتين double shift	فترة One shift	مجموع Total	فترتين double shift	فترة One shift	مجموع Total	فترتين double shift	فترة One shift	مجموع Total	فترتين double shift	فترة One shift		
1680	209	1471	126	126	0	0	0	0	18	0	18	1536	83	1453	M ذكور	جرش Jarash
2896	313	2583	146	146	0	0	0	0	593	0	593	2157	167	1990	F اناث	
4576	522	4054	272	272	0	0	0	0	611	0	611	3693	250	3443	T مجموع	

توزيع المعلمين حسب السلطة والمديرية والجنس والمرحلة لمحافظة جرش للعام 2022-2023

Distribution of Teachers by Authority, Directorate, Gender & Cycle In Jerash for The Year 2022-2023

المجموع العام Grand Total				وكالة الغوث الدولية UNRWA				حكومية اخرى Other Governmental				مدارس خاصة Private Schools				وزارة التربية والتعليم Ministry of Education				الجنس Gender	المديرية Directorate
مجموع Total	ثانوي Secondary	اساسي Basic	روضة Kindergarten	مجموع Total	ثانوي Secondary	اساسي Basic	روضة Kindergarten	مجموع Total	ثانوي Secondary	اساسي Basic	روضة Kindergarten	مجموع Total	ثانوي Secondary	اساسي Basic	روضة Kindergarten	مجموع Total	ثانوي Secondary	اساسي Basic	روضة Kindergarten		
1680	387	1293	0	126	0	126	0	0	0	0	0	18	1	17	0	1536	386	1150	0	M	ذكور
2896	462	2169	265	146	0	146	0	0	0	0	0	593	7	414	172	2157	455	1609	93	F	اناث
4576	849	3462	265	272	0	272	0	0	0	0	0	611	8	431	172	3693	841	2759	93	T	مجموع

توزيع المعلمين حسب السلطة والمديرية والتأهيل لمحافظة جرش للعام 2022-2023

Distribution of Teachers by Authority, Directorate, Qualification In Jerash for The Year 2022-2023

المجموع العام Grand Total			وكالة الغوث الدولية UNRWA			حكومية اخرى Other Governmental			مدارس خاصة Private Schools			وزارة التربية والتعليم Ministry of Education			المديرية Directorate
المجموع Total	غير مؤهلين Non-Qualified	مؤهلين Qualified	المجموع Total	غير مؤهلين Non-Qualified	مؤهلين Qualified	المجموع Total	غير مؤهلين Non-Qualified	مؤهلين Qualified	المجموع Total	غير مؤهلين Non-Qualified	مؤهلين Qualified	المجموع Total	غير مؤهلين Non-Qualified	مؤهلين Qualified	
4576	105	4471	272	0	272	0	0	0	611	41	570	3693	64	3629	جرش Jarash

Note : Qualified teachers : Those who hold bachelor degree & above

ملاحظة المعلمون المؤهلون : المعلمون الذين يحملون درجة البكالوريوس فما فوق

توزيع الطلبة حسب السلطة والمديرية والجنس والملكية لمحافظة جرش للعام 2022-2023

Distribution of Students by Authority, Directorate, Gender & Ownership In Jerash for The Year 2022-2023

المجموع العام			وكالة الغوث الدولية			حكومية اخرى			مدارس خاصة			وزارة التربية والتعليم			الجنس Gender	المديرية Directorate
Grand Total			UNRWA			Other Governmental			Private Schools			Ministry of Education				
مجموع Total	مستأجر Rented	ملك Owned	مجموع Total	مستأجر Rented	ملك Owned	مجموع Total	مستأجر Rented	ملك Owned	مجموع Total	مستأجر Rented	ملك Owned	مجموع Total	مستأجر Rented	ملك Owned		
34841	5025	29816	3633	0	3633	0	0	0	5364	3210	2154	25844	1815	24029	M ذكور	جرش Jarash
34481	4358	30123	4351	0	4351	0	0	0	3588	2233	1355	26542	2125	24417	F اناث	
69322	9383	59939	7984	0	7984	0	0	0	8952	5443	3509	52386	3940	48446	T مجموع	

توزيع الطلبة حسب السلطة والمديرية والجنس والفترة لمحافظة جرش للعام 2022-2023

Distribution of Students by Authority, Directorate, Gender & Shifts In Jerash for The Year 2022-2023

المجموع العام			وكالة الغوث الدولية			حكومية اخرى			مدارس خاصة			وزارة التربية والتعليم			الجنس Gender	المديرية Directorate
Grand Total			UNRWA			Other Governmental			Private Schools			Ministry of Education				
مجموع Total	فترتين double shift	فترة One shift	مجموع Total	فترتين double shift	فترة One shift	مجموع Total	فترتين double shift	فترة One shift	مجموع Total	فترتين double shift	فترة One shift	مجموع Total	فترتين double shift	فترة One shift		
34841	4799	30042	3633	3633	0	0	0	0	5364	0	5364	25844	1166	24678	M ذكور	جرش Jarash
34481	6364	28117	4351	4351	0	0	0	0	3588	0	3588	26542	2013	24529	F اناث	
69322	11163	58159	7984	7984	0	0	0	0	8952	0	8952	52386	3179	49207	T مجموع	

توزيع الطلبة حسب السلطة والمديرية والجنس والمرحلة لمحافظة جرش للعام 2022-2023

Distribution of Students by Authority, Directorate, Gender & Cycle In Jarash for The Year 2022-2023

المجموع العام Grand Total				وكالة الغوث الدولية UNRWA				حكومية اخرى Other Governmental				مدارس خاصة Private Schools				وزارة التربية والتعليم Ministry of Education				الجنس Gender	المديرية Directorate
مجموع Total	ثانوي Secondary	اساسي Basic	روضة Kindergarten	مجموع Total	ثانوي Secondary	اساسي Basic	روضة Kindergarten	مجموع Total	ثانوي Secondary	اساسي Basic	روضة Kindergarten	مجموع Total	ثانوي Secondary	اساسي Basic	روضة Kindergarten	مجموع Total	ثانوي Secondary	اساسي Basic	روضة Kindergarten		
34841	4160	28226	2455	3633	0	3633	0	0	0	0	0	5364	9	3811	1544	25844	4151	20782	911	M ذكور	جرش Jarash
34481	4220	27825	2436	4351	0	4351	0	0	0	0	0	3588	6	2177	1405	26542	4214	21297	1031	F اناث	
69322	8380	56051	4891	7984	0	7984	0	0	0	0	0	8952	15	5988	2949	52386	8365	42079	1942	T مجموع	



خريطة التوزيع الجغرافي لمدارس المملكة على مستوى المحافظات للعام 2023/2022



محافظة عجلون



مديريات التربية والتعليم

عدد المدارس

- 35 - 73
- 74 - 129
- 130 - 213
- 214 - 340
- 341 - 530

0 110 220 440 660 880
Kilometers

وزارة التربية والتعليم
ادارة التخطيط والبحث التربوي
قسم الخريطة المدرسية

توزيع المدارس حسب السلطة والمديرية والجنس والملكية لمحافظة عجلون للعام 2022-2023

Distribution of Schools by Authority, Directorate, Gender & Ownership In Ajloun for The Year 2022-2023

المجموع العام Grand Total			وكالة الغوث الدولية UNRWA			حكومية اخرى Other Governmental			مدارس خاصة Private Schools			وزارة التربية والتعليم Ministry of Education			الجنس Gender	المديرية Directorate
مجموع Total	مستأجر Rented	ملك Owned	مجموع Total	مستأجر Rented	ملك Owned	مجموع Total	مستأجر Rented	ملك Owned	مجموع Total	مستأجر Rented	ملك Owned	مجموع Total	مستأجر Rented	ملك Owned		
51	9	42	0	0	0	0	0	0	0	0	0	51	9	42	M ذكور	عجلون Ajloun
11	0	11	0	0	0	0	0	0	0	0	0	11	0	11	F اناث	
164	65	99	0	0	0	0	0	0	92	44	48	72	21	51	Co مختلطة	
226	74	152	0	0	0	0	0	0	92	44	48	134	30	104	T مجموع	

توزيع المدارس حسب السلطة والمديرية والجنس والفترة لمحافظة عجلون للعام 2022-2023

Distribution of Schools by Authority, Directorate, Gender & Shifts In Ajloun for The Year 2022-2023

المجموع العام Grand Total			وكالة الغوث الدولية UNRWA			حكومية اخرى Other Governmental			مدارس خاصة Private Schools			وزارة التربية والتعليم Ministry of Education			الجنس Gender	المديرية Directorate
مجموع Total	فترتين double shif	فترة One shift	مجموع Total	فترتين double shif	فترة One shift	مجموع Total	فترتين double shif	فترة One shift	مجموع Total	فترتين double shif	فترة One shift	مجموع Total	فترتين double shif	فترة One shift		
51	4	47	0	0	0	0	0	0	0	0	0	51	4	47	M ذكور	عجلون Ajloun
11	0	11	0	0	0	0	0	0	0	0	0	11	0	11	F اناث	
164	6	158	0	0	0	0	0	0	92	0	92	72	6	66	Co مختلطة	
226	10	216	0	0	0	0	0	0	92	0	92	134	10	124	T مجموع	

توزيع المدارس حسب السلطة والمديرية والجنس والمرحلة لمحافظة عجلون للعام 2022-2023

Distribution of Schools by Authority, Directorate, Gender & Cycle Schools In Ajloun for The Year 2022-2023

المجموع العام Grand Total				وكالة الغوث الدولية UNRWA				حكومية اخرى Other Governmental				مدارس خاصة Private Schools				وزارة التربية والتعليم Ministry of Education				الجنس Gender	المديرية Directorate
مجموع Total	ثانوي Secondary	اساسي Basic	روضة Kindergarten	مجموع Total	ثانوي Secondary	اساسي Basic	روضة Kindergarten	مجموع Total	ثانوي Secondary	اساسي Basic	روضة Kindergarten	مجموع Total	ثانوي Secondary	اساسي Basic	روضة Kindergarten	مجموع Total	ثانوي Secondary	اساسي Basic	روضة Kindergarten		
51	28	23	0	0	0	0	0	0	0	0	0	0	0	0	0	51	28	23	0	M ذكور	عجلون Ajloun
11	10	1	0	0	0	0	0	0	0	0	0	0	0	0	0	11	10	1	0	F اناث	
164	24	94	46	0	0	0	0	0	0	0	0	92	2	44	46	72	22	50	0	Co مختلطة	
226	62	118	46	0	0	0	0	0	0	0	0	92	2	44	46	134	60	74	0	T مجموع	

توزيع الشعب حسب السلطة والمديرية والجنس والملكية لمحافظة عجلون للعام 2022-2023

Distribution of Class-Units by Authority, Directorate, Gender & Ownership In Ajloun for The Year 2022-2023

المجموع العام Grand Total			وكالة الغوث الدولية UNRWA			حكومية اخرى Other Governmental			مدارس خاصة Private Schools			وزارة التربية والتعليم Ministry of Education			الجنس Gender	المديرية Directorate
مجموع Total	مستأجر Rented	ملك Owned	مجموع Total	مستأجر Rented	ملك Owned	مجموع Total	مستأجر Rented	ملك Owned	مجموع Total	مستأجر Rented	ملك Owned	مجموع Total	مستأجر Rented	ملك Owned		
737	92	645	0	0	0	0	0	0	67	18	49	670	74	596	M ذكور	عجلون Ajloun
726	50	676	0	0	0	0	0	0	20	1	19	706	49	657	F اناث	
949	320	629	0	0	0	0	0	0	495	212	283	454	108	346	Co مختلطة	
2412	462	1950	0	0	0	0	0	0	582	231	351	1830	231	1599	T مجموع	

توزيع الشعب حسب السلطة والمديرية والجنس والفترة لمحافظة عجلون للعام 2022-2023

Distribution of Class-Units by Authority, Directorate, Gender & Shifts In Ajloun for the Year 2022-2023

المجموع العام Grand Total			وكالة الغوث الدولية UNRWA			حكومية اخرى Other Governmental			مدارس خاصة Private Schools			وزارة التربية والتعليم Ministry of Education			الجنس Gender	المديرية Directorate
مجموع Total	فترتين double shif	فترة One shift	مجموع Total	فترتين double shif	فترة One shift	مجموع Total	فترتين double shif	فترة One shift	مجموع Total	فترتين double shif	فترة One shift	مجموع Total	فترتين double shif	فترة One shift		
737	40	697	0	0	0	0	0	0	67	0	67	670	40	630	M ذكور	عجلون Ajloun
726	50	676	0	0	0	0	0	0	20	0	20	706	50	656	F اناث	
949	37	912	0	0	0	0	0	0	495	0	495	454	37	417	Co مختلطة	
2412	127	2285	0	0	0	0	0	0	582	0	582	1830	127	1703	T مجموع	

توزيع الشعب في محافظة "عجلون" حسب المديرية والجنس والمرحلة في وزارة التربية والتعليم للعام 2022-2023

Distribution of Class-Units in "Ajloun" Governorate by Directorate, Gender & Cycle In MOE Schools for The Year 2022-2023

وزارة التربية والتعليم Ministry Of Education																المديرية Directorate
المجموع Total				الثانوي Secondary				الأساسي Primary				الروضة Kindergarten				
مجموع T	مختلطة Co	إناث F	ذكور M	مجموع T	مختلطة Co	إناث F	ذكور M	مجموع T	مختلطة Co	إناث F	ذكور M	مجموع T	مختلطة Co	إناث F	ذكور M	
1830	454	706	670	376	0	160	216	1342	342	546	454	112	112	0	0	عجلون Ajloun

توزيع الشعب في محافظة "عجلون" حسب المديرية والجنس والمرحلة في المدارس الخاصة للعام 2022-2023

Distribution of Class-Units in "Ajloun" Governorate by Directorate, Gender & Cycle In Rprivate Schools for The Year 2022-2023

مدارس خاصة Private Schools																المديرية Directorate
المجموع Total				الثانوي Secondary				الأساسي Primary				الروضة Kindergarten				
مجموع T	مختلطة Co	إناث F	ذكور M	مجموع T	مختلطة Co	إناث F	ذكور M	مجموع T	مختلطة Co	إناث F	ذكور M	مجموع T	مختلطة Co	إناث F	ذكور M	
582	495	20	67	9	3	3	3	453	374	17	62	120	118	0	2	عجلون Ajloun

توزيع الشعب في محافظة "عجلون" حسب المديرية والجنس والمرحلة في المدارس الحكومية الأخرى للعام 2022-2023

Distribution of Class-Units in "Ajloun" Governorate by Directorate, Gender & Cycle in other governmental Schools for The Year 2022-2023

حكومية أخرى Other Governmental																المديرية Directorate
المجموع Total				الثانوي Secondary				الأساسي Primary				الروضة Kindergarten				
مجموع T	مختلطة Co	إناث F	ذكور M	مجموع T	مختلطة Co	إناث F	ذكور M	مجموع T	مختلطة Co	إناث F	ذكور M	مجموع T	مختلطة Co	إناث F	ذكور M	
0	0	0	0	0	0	0	0	0	0	0	0	0	0	0	0	عجلون Ajloun

توزيع الشعب في محافظة "عجلون" حسب المديرية والجنس والمرحلة في مدارس وكالة الغوث للعام 2022-2023

Distribution of Class-Units in "Ajloun" Governorate by Directorate, Gender & Cycle in UNRWA Schools for The Year 2022-2023

وكالة الغوث UNRWA																المديرية Directorate
المجموع Total				الثانوي Secondary				الأساسي Primary				الروضة Kindergarten				
مجموع T	مختلطة Co	إناث F	ذكور M	مجموع T	مختلطة Co	إناث F	ذكور M	مجموع T	مختلطة Co	إناث F	ذكور M	مجموع T	مختلطة Co	إناث F	ذكور M	
0	0	0	0	0	0	0	0	0	0	0	0	0	0	0	0	عجلون Ajloun

توزيع الشعب في محافظة "عجلون" حسب المديرية والجنس والمرحلة في جميع السلطات للعام 2022-2023

Distribution of Class-Units in "Ajloun" Governorate by Directorate, Gender & Cycle in All Auuthorities for The Year 2022-2023

جميع السلطات All Authorities																المديرية Directorate
المجموع Total				الثانوي Secondary				الأساسي Primary				الروضة Kindergarten				
مجموع T	مختلطة Co	إناث F	ذكور M	مجموع T	مختلطة Co	إناث F	ذكور M	مجموع T	مختلطة Co	إناث F	ذكور M	مجموع T	مختلطة Co	إناث F	ذكور M	
2412	949	726	737	385	3	163	219	1795	716	563	516	232	230	0	2	عجلون Ajloun

توزيع المعلمين حسب السلطة والمديرية والجنس والملكية لمحافظة عجلون للعام 2022-2023

Distribution of Teachers by Authority, Directorate, Gender & Ownership In Ajloun for The Year 2022-2023

المجموع العام Grand Total			وكالة الغوث الدولية UNRWA			حكومية اخرى Other Governmental			مدارس خاصة Private Schools			وزارة التربية والتعليم Ministry of Education			الجنس Gender	المديرية Directorate
مجموع Total	مستأجر Rented	ملك Owned	مجموع Total	مستأجر Rented	ملك Owned	مجموع Total	مستأجر Rented	ملك Owned	مجموع Total	مستأجر Rented	ملك Owned	مجموع Total	مستأجر Rented	ملك Owned		
1130	108	1022	0	0	0	0	0	0	14	3	11	1116	105	1011	M ذكور	عجلون Ajloun
2560	520	2040	0	0	0	0	0	0	743	286	457	1817	234	1583	F اناث	
3690	628	3062	0	0	0	0	0	0	757	289	468	2933	339	2594	T مجموع	

توزيع المعلمين حسب السلطة والمديرية والجنس والفترة لمحافظة عجلون للعام 2022-2023

Distribution of Teachers by Authority, Directorate, Gender & Shifts In Ajloun for The Year 2022-2023

المجموع العام Grand Total			وكالة الغوث الدولية UNRWA			حكومية اخرى Other Governmental			مدارس خاصة Private Schools			وزارة التربية والتعليم Ministry of Education			الجنس Gender	المديرية Directorate
مجموع Total	فترتين double shift	فترة One shift	مجموع Total	فترتين double shift	فترة One shift	مجموع Total	فترتين double shift	فترة One shift	مجموع Total	فترتين double shift	فترة One shift	مجموع Total	فترتين double shift	فترة One shift		
1130	69	1061	0	0	0	0	0	0	14	0	14	1116	69	1047	M ذكور	عجلون Ajloun
2560	140	2420	0	0	0	0	0	0	743	0	743	1817	140	1677	F اناث	
3690	209	3481	0	0	0	0	0	0	757	0	757	2933	209	2724	T مجموع	

توزيع المعلمين حسب السلطة والمديرية والجنس والمرحلة لمحافظة عجلون للعام 2022-2023
Distribution of Teachers by Authority, Directorate, Gender & Cycle In Ajloun for The Year 2022-2023

المجموع العام Grand Total				وكالة الغوث الدولية UNRWA				حكومية اخرى Other Governmental				مدارس خاصة Private Schools				وزارة التربية والتعليم Ministry of Education				الجنس Gender	المديرية Directorate
مجموع Total	ثانوي Secondary	اساسي Basic	روضة Kindergarten	مجموع Total	ثانوي Secondary	اساسي Basic	روضة Kindergarten	مجموع Total	ثانوي Secondary	اساسي Basic	روضة Kindergarten	مجموع Total	ثانوي Secondary	اساسي Basic	روضة Kindergarten	مجموع Total	ثانوي Secondary	اساسي Basic	روضة Kindergarten		
1130	350	780	0	0	0	0	0	0	0	0	0	14	3	11	0	1116	347	769	0	M	ذكور
2560	408	1919	233	0	0	0	0	0	0	0	0	743	20	602	121	1817	388	1317	112	F	اناث
3690	758	2699	233	0	0	0	0	0	0	0	0	757	23	613	121	2933	735	2086	112	T	مجموع

توزيع المعلمين حسب السلطة والمديرية والتأهيل لمحافظة عجلون للعام 2022-2023
Distribution of Teachers by Authority, Directorate, Qualification In Ajloun for The Year 2022-2023

المجموع العام Grand Total			وكالة الغوث الدولية UNRWA			حكومية اخرى Other Governmental			مدارس خاصة Private Schools			وزارة التربية والتعليم Ministry of Education			المديرية Directorate
المجموع Total	غير مؤهلين Non-Qualified	مؤهلين Qualified	المجموع Total	غير مؤهلين Non-Qualified	مؤهلين Qualified	المجموع Total	غير مؤهلين Non-Qualified	مؤهلين Qualified	المجموع Total	غير مؤهلين Non-Qualified	مؤهلين Qualified	المجموع Total	غير مؤهلين Non-Qualified	مؤهلين Qualified	
3690	83	3607	0	0	0	0	0	0	757	52	705	2933	31	2902	عجلون Ajloun

Note: Qualified teachers : Those who hold bachelor degree & above

ملاحظة المعلمون المؤهلون : المعلمون الذين يحملون درجة البكالوريوس فما فوق

توزيع الطلبة حسب السلطة والمديرية والجنس والملكية لمحافظة عجلون للعام 2022-2023

Distribution of Students by Authority, Directorate, Gender & Ownership In Ajloun for The Year 2022-2023

المجموع العام			وكالة الغوث الدولية			حكومية اخرى			مدارس خاصة			وزارة التربية والتعليم			الجنس Gender	المديرية Directorate
Grand Total			UNRWA			Other Governmental			Private Schools			Ministry of Education				
مجموع Total	مستأجر Rented	ملك Owned	مجموع Total	مستأجر Rented	ملك Owned	مجموع Total	مستأجر Rented	ملك Owned	مجموع Total	مستأجر Rented	ملك Owned	مجموع Total	مستأجر Rented	ملك Owned		
25803	4809	20994	0	0	0	0	0	0	6950	2789	4161	18853	2020	16833	M ذكور	عجلون Ajloun
24829	3232	21597	0	0	0	0	0	0	4163	1613	2550	20666	1619	19047	F اناث	
50632	8041	42591	0	0	0	0	0	0	11113	4402	6711	39519	3639	35880	T مجموع	

توزيع الطلبة حسب السلطة والمديرية والجنس والفترة لمحافظة عجلون للعام 2022-2023

Distribution of Students by Authority, Directorate, Gender & Shifts In Ajloun for The Year 2022-2023

المجموع العام			وكالة الغوث الدولية			حكومية اخرى			مدارس خاصة			وزارة التربية والتعليم			الجنس Gender	المديرية Directorate
Grand Total			UNRWA			Other Governmental			Private Schools			Ministry of Education				
مجموع Total	فترتين double shift	فترة One shift	مجموع Total	فترتين double shift	فترة One shift	مجموع Total	فترتين double shift	فترة One shift	مجموع Total	فترتين double shift	فترة One shift	مجموع Total	فترتين double shift	فترة One shift		
25803	1166	24637	0	0	0	0	0	0	6950	0	6950	18853	1166	17687	M ذكور	عجلون Ajloun
24829	1595	23234	0	0	0	0	0	0	4163	0	4163	20666	1595	19071	F اناث	
50632	2761	47871	0	0	0	0	0	0	11113	0	11113	39519	2761	36758	T مجموع	

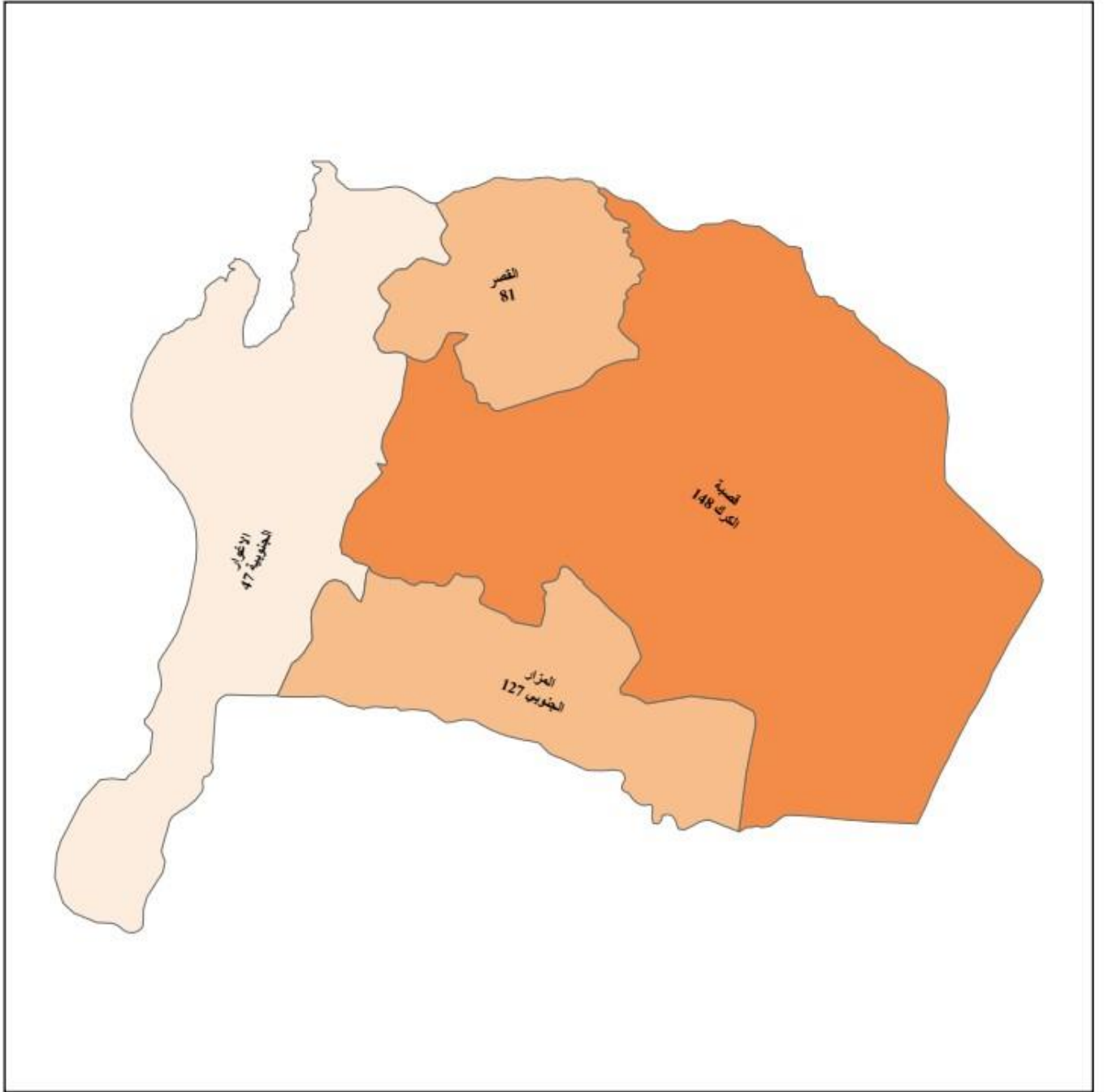
توزيع الطلبة حسب السلطة والمديرية والجنس والمرحلة لمحافظة عجلون للعام 2022-2023

Distribution of Students by Authority, Directorate, Gender & Cycle In Ajloun for The Year 2022-2023

المجموع العام Grand Total				وكالة الغوث الدولية UNRWA				حكومية اخرى Other Governmental				مدارس خاصة Private Schools				وزارة التربية والتعليم Ministry of Education				الجنس Gender	المديرية Directorate
مجموع Total	ثانوي Secondary	اساسي Basic	روضة Kindergarten	مجموع Total	ثانوي Secondary	اساسي Basic	روضة Kindergarten	مجموع Total	ثانوي Secondary	اساسي Basic	روضة Kindergarten	مجموع Total	ثانوي Secondary	اساسي Basic	روضة Kindergarten	مجموع Total	ثانوي Secondary	اساسي Basic	روضة Kindergarten		
25803	3338	20307	2158	0	0	0	0	0	0	0	0	6950	81	5715	1154	18853	3257	14592	1004	M ذكور	عجلون Ajloun
24829	3188	19426	2215	0	0	0	0	0	0	0	0	4163	63	2990	1110	20666	3125	16436	1105	F اناث	
50632	6526	39733	4373	0	0	0	0	0	0	0	0	11113	144	8705	2264	39519	6382	31028	2109	T مجموع	

خريطة التوزيع الجغرافي لمدارس المملكة على مستوى المحافظات للعام 2023/2022

محافظة الكرك



مديريات التربية والتعليم

عدد المدارس

35 - 73
74 - 129
130 - 213
214 - 340
341 - 530

0 110 220 440 660 880 Kilometers

وزارة التربية والتعليم
إدارة التخطيط والبحث التربوي
قسم الخريطة المدرسية

توزيع المدارس حسب السلطة والمديرية والجنس والملكية لمحافظة الكرك للعام 2022-2023

Distribution of Schools by Authority, Directorate, Gender & Ownership In Karak for The Year 2022-2023

المجموع العام			وكالة الفوث الدولية			حكومية اخرى			مدارس خاصة			وزارة التربية والتعليم			الجنس Gender	المديرية Directorate
Grand Total			UNRWA			Other Governmental			Private Schools			Ministry of Education				
مجموع Total	مستأجر Rented	ملك Owned	مجموع Total	مستأجر Rented	ملك Owned	مجموع Total	مستأجر Rented	ملك Owned	مجموع Total	مستأجر Rented	ملك Owned	مجموع Total	مستأجر Rented	ملك Owned		
46	7	39	0	0	0	1	0	1	0	0	0	45	7	38	M ذكور	الكرك Karak
15	0	15	0	0	0	0	0	0	0	0	0	15	0	15	F اناث	
87	28	59	0	0	0	0	0	0	29	15	14	58	13	45	Co مختلطة	
148	35	113	0	0	0	1	0	1	29	15	14	118	20	98	T مجموع	
14	0	14	0	0	0	0	0	0	0	0	0	14	0	14	M ذكور	الأغوار الجنوبية South Gour
1	0	1	0	0	0	0	0	0	0	0	0	1	0	1	F اناث	
32	8	24	0	0	0	0	0	0	8	4	4	24	4	20	Co مختلطة	
47	8	39	0	0	0	0	0	0	8	4	4	39	4	35	T مجموع	
25	6	19	0	0	0	1	0	1	0	0	0	24	6	18	M ذكور	القصر Qasr
6	0	6	0	0	0	0	0	0	0	0	0	6	0	6	F اناث	
50	15	35	0	0	0	0	0	0	9	2	7	41	13	28	Co مختلطة	
81	21	60	0	0	0	1	0	1	9	2	7	71	19	52	T مجموع	
29	5	24	0	0	0	0	0	0	1	1	0	28	4	24	M ذكور	المزار الجنوبي South Mazar
8	0	8	0	0	0	0	0	0	0	0	0	8	0	8	F اناث	
90	36	54	0	0	0	0	0	0	39	22	17	51	14	37	Co مختلطة	
127	41	86	0	0	0	0	0	0	40	23	17	87	18	69	T مجموع	
114	18	96	0	0	0	2	0	2	1	1	0	111	17	94	M ذكور	المجموع Total
30	0	30	0	0	0	0	0	0	0	0	0	30	0	30	F اناث	
259	87	172	0	0	0	0	0	0	85	43	42	174	44	130	Co مختلطة	
403	105	298	0	0	0	2	0	2	86	44	42	315	61	254	T مجموع	

توزيع المدارس حسب السلطة والمديرية والجنس والفترة لمحافظة الكرك للعام 2022-2023
Distribution of Schools by Authority, Directorate, Gender & Shifts for In Karak The Year 2022-2023

المجموع العام Grand Total			وكالة الفوث الدولية UNRWA			حكومية اخرى Other Governmental			مدارس خاصة Private Schools			وزارة التربية والتعليم Ministry of Education			الجنس Gender	المديرية Directorate
مجموع Total	فترتين double shif	فترة One shift	مجموع Total	فترتين double shif	فترة One shift	مجموع Total	فترتين double shif	فترة One shift	مجموع Total	فترتين double shif	فترة One shift	مجموع Total	فترتين double shif	فترة One shift		
46	0	46	0	0	0	1	0	1	0	0	0	45	0	45	M ذكور	الكرك Karak
15	0	15	0	0	0	0	0	0	0	0	0	15	0	15	F اناث	
87	2	85	0	0	0	0	0	0	29	0	29	58	2	56	Co مختلطة	
148	2	146	0	0	0	1	0	1	29	0	29	118	2	116	T مجموع	
14	0	14	0	0	0	0	0	0	0	0	0	14	0	14	M ذكور	الأغوار الجنوبية South Gour
1	0	1	0	0	0	0	0	0	0	0	0	1	0	1	F اناث	
32	0	32	0	0	0	0	0	0	8	0	8	24	0	24	Co مختلطة	
47	0	47	0	0	0	0	0	0	8	0	8	39	0	39	T مجموع	
25	0	25	0	0	0	1	0	1	0	0	0	24	0	24	M ذكور	القصر Qasr
6	0	6	0	0	0	0	0	0	0	0	0	6	0	6	F اناث	
50	0	50	0	0	0	0	0	0	9	0	9	41	0	41	Co مختلطة	
81	0	81	0	0	0	1	0	1	9	0	9	71	0	71	T مجموع	
29	0	29	0	0	0	0	0	0	1	0	1	28	0	28	M ذكور	المزار الجنوبي South Mazar
8	0	8	0	0	0	0	0	0	0	0	0	8	0	8	F اناث	
90	2	88	0	0	0	0	0	0	39	0	39	51	2	49	Co مختلطة	
127	2	125	0	0	0	0	0	0	40	0	40	87	2	85	T مجموع	
114	0	114	0	0	0	2	0	2	1	0	1	111	0	111	M ذكور	المجموع Total
30	0	30	0	0	0	0	0	0	0	0	0	30	0	30	F اناث	
259	4	255	0	0	0	0	0	0	85	0	85	174	4	170	Co مختلطة	
403	4	399	0	0	0	2	0	2	86	0	86	315	4	311	T مجموع	

توزيع المدارس حسب السلطة والمديرية والجنس والمرحلة لمحافظة الكرك للعام 2022-2023

Distribution of Schools by Authority, Directorate, Gender & Cycle Schools In karak for The Year 2022-2023

المجموع العام				وكالة الغوث الدولية				حكومية اخرى				مدارس خاصة				وزارة التربية والتعليم				الجنس Gender	المديرية Directorate
Grand Total				UNRWA				Other Governmental				Private Schools				Ministry of Education					
مجموع Total	ثانوي Secondary	اساسي Basic	روضة Kindergarten	مجموع Total	ثانوي Secondary	اساسي Basic	روضة Kindergarten	مجموع Total	ثانوي Secondary	اساسي Basic	روضة Kindergarten	مجموع Total	ثانوي Secondary	اساسي Basic	روضة Kindergarten	مجموع Total	ثانوي Secondary	اساسي Basic	روضة Kindergarten		
46	20	26	0	0	0	0	0	1	1	0	0	0	0	0	0	45	19	26	0	M ذكور	الكرك Karak
15	13	2	0	0	0	0	0	0	0	0	0	0	0	0	0	15	13	2	0	F اناث	
87	16	58	13	0	0	0	0	0	0	0	0	29	3	13	13	58	13	45	0	Co مختلطة	
148	49	86	13	0	0	0	0	1	1	0	0	29	3	13	13	118	45	73	0	T مجموع	
14	10	4	0	0	0	0	0	0	0	0	0	0	0	0	0	14	10	4	0	M ذكور	الأغوار الجنوبية South Gour
1	1	0	0	0	0	0	0	0	0	0	0	0	0	0	0	1	1	0	0	F اناث	
32	11	13	8	0	0	0	0	0	0	0	0	8	0	0	8	24	11	13	0	Co مختلطة	
47	22	17	8	0	0	0	0	0	0	0	0	8	0	0	8	39	22	17	0	T مجموع	
25	13	12	0	0	0	0	0	1	1	0	0	0	0	0	0	24	12	12	0	M ذكور	القصر Qasr
6	5	1	0	0	0	0	0	0	0	0	0	0	0	0	0	6	5	1	0	F اناث	
50	6	39	5	0	0	0	0	0	0	0	0	9	0	4	5	41	6	35	0	Co مختلطة	
81	24	52	5	0	0	0	0	1	1	0	0	9	0	4	5	71	23	48	0	T مجموع	
29	14	15	0	0	0	0	0	0	0	0	0	1	1	0	0	28	13	15	0	M ذكور	المزار الجنوبي South Mazar
8	8	0	0	0	0	0	0	0	0	0	0	0	0	0	0	8	8	0	0	F اناث	
90	8	59	23	0	0	0	0	0	0	0	0	39	2	14	23	51	6	45	0	Co مختلطة	
127	30	74	23	0	0	0	0	0	0	0	0	40	3	14	23	87	27	60	0	T مجموع	
114	57	57	0	0	0	0	0	2	2	0	0	1	1	0	0	111	54	57	0	M ذكور	المجموع Total
30	27	3	0	0	0	0	0	0	0	0	0	0	0	0	0	30	27	3	0	F اناث	
259	41	169	49	0	0	0	0	0	0	0	0	85	5	31	49	174	36	138	0	Co مختلطة	
403	125	229	49	0	0	0	0	2	2	0	0	86	6	31	49	315	117	198	0	T مجموع	

توزيع الشعب حسب السلطة والمديرية والجنس والملكية لمحافظة الكرك للعام 2022-2023

Distribution of Class-Units by Authority, Directorate, Gender & Ownership In Karak for The Year 2022-2023

المجموع العام Grand Total			وكالة الفوث الدولية UNRWA			حكومية اخرى Other Governmental			مدارس خاصة Private Schools			وزارة التربية والتعليم Ministry of Education			الجنس Gender	المديرية Directorate
مجموع Total	مستأجر Rented	ملك Owned	مجموع Total	مستأجر Rented	ملك Owned	مجموع Total	مستأجر Rented	ملك Owned	مجموع Total	مستأجر Rented	ملك Owned	مجموع Total	مستأجر Rented	ملك Owned		
505	69	436	0	0	0	11	0	11	32	9	23	462	60	402	M ذكور	الكرك Karak
462	36	426	0	0	0	0	0	0	24	5	19	438	31	407	F اناث	
591	177	414	0	0	0	0	0	0	222	104	118	369	73	296	Co مختلطة	
1558	282	1276	0	0	0	11	0	11	278	118	160	1269	164	1105	T مجموع	
257	0	257	0	0	0	0	0	0	2	0	2	255	0	255	M ذكور	الأغوار الجنوبية South Gour
248	9	239	0	0	0	0	0	0	0	0	0	248	9	239	F اناث	
238	41	197	0	0	0	0	0	0	17	9	8	221	32	189	Co مختلطة	
743	50	693	0	0	0	0	0	0	19	9	10	724	41	683	T مجموع	
226	34	192	0	0	0	12	0	12	3	0	3	211	34	177	M ذكور	القصر Qasr
224	16	208	0	0	0	0	0	0	0	0	0	224	16	208	F اناث	
309	77	232	0	0	0	0	0	0	41	2	39	268	75	193	Co مختلطة	
759	127	632	0	0	0	12	0	12	44	2	42	703	125	578	T مجموع	
352	35	317	0	0	0	0	0	0	39	12	27	313	23	290	M ذكور	المزار الجنوبي South Mazar
360	39	321	0	0	0	0	0	0	23	8	15	337	31	306	F اناث	
522	203	319	0	0	0	0	0	0	217	124	93	305	79	226	Co مختلطة	
1234	277	957	0	0	0	0	0	0	279	144	135	955	133	822	T مجموع	
1340	138	1202	0	0	0	23	0	23	76	21	55	1241	117	1124	M ذكور	المجموع Total
1294	100	1194	0	0	0	0	0	0	47	13	34	1247	87	1160	F اناث	
1660	498	1162	0	0	0	0	0	0	497	239	258	1163	259	904	Co مختلطة	
4294	736	3558	0	0	0	23	0	23	620	273	347	3651	463	3188	T مجموع	

توزيع الشعب حسب السلطة والمديرية والجنس والفترة لمحافظة الكرك للعام 2022-2023
Distribution of Class-Units by Authority, Directorate, Gender & Shifts In Karak for the Year 2022-2023

المجموع العام Grand Total			وكالة الفوث الدولية UNRWA			حكومية اخرى Other Governmental			مدارس خاصة Private Schools			وزارة التربية والتعليم Ministry of Education			الجنس Gender	المديرية Directorate
مجموع Total	فترتين double shif	فترة One shift	مجموع Total	فترتين double shif	فترة One shift	مجموع Total	فترتين double shif	فترة One shift	مجموع Total	فترتين double shif	فترة One shift	مجموع Total	فترتين double shif	فترة One shift		
505	1	504	0	0	0	11	0	11	32	0	32	462	1	461	M ذكور	الكرك Karak
462	13	449	0	0	0	0	0	0	24	0	24	438	13	425	F اناث	
591	9	582	0	0	0	0	0	0	222	0	222	369	9	360	Co مختلطة	
1558	23	1535	0	0	0	11	0	11	278	0	278	1269	23	1246	T مجموع	
257	0	257	0	0	0	0	0	0	2	0	2	255	0	255	M ذكور	الأغوار الجنوبية South Gour
248	0	248	0	0	0	0	0	0	0	0	0	248	0	248	F اناث	
238	0	238	0	0	0	0	0	0	17	0	17	221	0	221	Co مختلطة	
743	0	743	0	0	0	0	0	0	19	0	19	724	0	724	T مجموع	
226	0	226	0	0	0	12	0	12	3	0	3	211	0	211	M ذكور	القصر Qasr
224	0	224	0	0	0	0	0	0	0	0	0	224	0	224	F اناث	
309	0	309	0	0	0	0	0	0	41	0	41	268	0	268	Co مختلطة	
759	0	759	0	0	0	12	0	12	44	0	44	703	0	703	T مجموع	
352	0	352	0	0	0	0	0	0	39	0	39	313	0	313	M ذكور	المزار الجنوبي South Mazar
360	13	347	0	0	0	0	0	0	23	0	23	337	13	324	F اناث	
522	21	501	0	0	0	0	0	0	217	0	217	305	21	284	Co مختلطة	
1234	34	1200	0	0	0	0	0	0	279	0	279	955	34	921	T مجموع	
1340	1	1339	0	0	0	23	0	23	76	0	76	1241	1	1240	M ذكور	المجموع Total
1294	26	1268	0	0	0	0	0	0	47	0	47	1247	26	1221	F اناث	
1660	30	1630	0	0	0	0	0	0	497	0	497	1163	30	1133	Co مختلطة	
4294	57	4237	0	0	0	23	0	23	620	0	620	3651	57	3594	T مجموع	

توزيع الشعب في محافظة "الكرك" حسب المديرية والجنس والمرحلة في مدارس وزارة التربية والتعليم للعام 2022-2023

Distribution of Class-Units in "Karak" Governorate by Directorate, Gender & Cycle in MOE Schools for The Year 2022-2023

وزارة التربية والتعليم Ministry Of Education																المديرية Directorate
المجموع Total				الثانوي Secondary				الأساسي Primary				الروضة Kindergarten				
مجموع T	مختلطة Co	إناث F	ذكور M	مجموع T	مختلطة Co	إناث F	ذكور M	مجموع T	مختلطة Co	إناث F	ذكور M	مجموع T	مختلطة Co	إناث F	ذكور M	
1269	369	438	462	213	2	92	119	995	306	346	343	61	61	0	0	Karak قصبه الكرك Qasabah
724	221	248	255	122	0	49	73	548	168	199	181	54	53	0	1	الأغوار الجنوبية South Ghour
703	268	224	211	118	0	53	65	535	218	171	146	50	50	0	0	القصر AlQasr
955	305	337	313	150	0	66	84	753	254	271	228	52	51	0	1	المزار الجنوبي South Mazar
3651	1163	1247	1241	603	2	260	341	2831	946	987	898	217	215	0	2	المجموع Total

توزيع الشعب في محافظة "الكرك" حسب المديرية والجنس والمرحلة في المدارس الخاصة للعام 2022-2023

Distribution of Class-Units in "Karak" Governorate by Directorate, Gender & Cycle in Private Schools for The Year 2022-2023

مدارس خاصة Private Schools																المديرية Directorate
المجموع Total				الثانوي Secondary				الأساسي Primary				الروضة Kindergarten				
مجموع T	مختلطة Co	إناث F	ذكور M	مجموع T	مختلطة Co	إناث F	ذكور M	مجموع T	مختلطة Co	إناث F	ذكور M	مجموع T	مختلطة Co	إناث F	ذكور M	
278	222	24	32	14	6	4	4	198	150	20	28	66	66	0	0	Karak قصبه الكرك Qasabah
19	17	0	2	0	0	0	0	0	0	0	0	19	17	0	2	الأغوار الجنوبية South Ghour
44	41	0	3	0	0	0	0	34	31	0	3	10	10	0	0	القصر AlQasr
279	217	23	39	10	0	6	4	180	128	17	35	89	89	0	0	المزار الجنوبي South Mazar
620	497	47	76	24	6	10	8	412	309	37	66	184	182	0	2	المجموع Total

توزيع الشعب في محافظة "الكرك" حسب المديرية والجنس والمرحلة في المدارس الحكومية الأخرى للعام 2022-2023

Distribution of Class-Units in "Karak" Governorate by Directorate, Gender & Cycle in Other Governmental Schools for The Year 2022-2023

حكومية أخرى Other Governmental																المديرية Directorate
المجموع Total				الثانوي Secondary				الأساسي Primary				الروضة Kindergarten				
مجموع T	مختلطة Co	إناث F	ذكور M	مجموع T	مختلطة Co	إناث F	ذكور M	مجموع T	مختلطة Co	إناث F	ذكور M	مجموع T	مختلطة Co	إناث F	ذكور M	
11	0	0	11	5	0	0	5	6	0	0	6	0	0	0	0	Karak قصبه الكرك Qasabah
0	0	0	0	0	0	0	0	0	0	0	0	0	0	0	0	الأغوار الجنوبية South Ghour
12	0	0	12	5	0	0	5	7	0	0	7	0	0	0	0	القصر AlQasr
0	0	0	0	0	0	0	0	0	0	0	0	0	0	0	0	المزار الجنوبي South Mazar
23	0	0	23	10	0	0	10	13	0	0	13	0	0	0	0	المجموع Total

توزيع الشعب في محافظة "الكرك" حسب المديرية والجنس والمرحلة في مدارس وكالة الغوث للعام 2022-2023

Distribution of Class-Units in "Karak" Governorate by Directorate, Gender & Cycle In UNRWA Schools for The Year 2022-2023

وكالة الغوث UNRWA																المديرية Directorate
المجموع Total				الثانوي Secondary				الأساسي Primary				الروضة Kindergarten				
مجموع T	مختلطة Co	إناث F	ذكور M	مجموع T	مختلطة Co	إناث F	ذكور M	مجموع T	مختلطة Co	إناث F	ذكور M	مجموع T	مختلطة Co	إناث F	ذكور M	
0	0	0	0	0	0	0	0	0	0	0	0	0	0	0	0	قصبه الكرك Karak Qasabah
0	0	0	0	0	0	0	0	0	0	0	0	0	0	0	0	الأغوار الجنوبية South Ghour
0	0	0	0	0	0	0	0	0	0	0	0	0	0	0	0	القصر AlQasr
0	0	0	0	0	0	0	0	0	0	0	0	0	0	0	0	المزار الجنوبي South Mazar
0	0	0	0	0	0	0	0	0	0	0	0	0	0	0	0	المجموع Total

توزيع الشعب في محافظة "الكرك" حسب المديرية والجنس والمرحلة لجميع السلطات للعام 2022-2023

Distribution of Class-Units in "Karak" Governorate by Directorate, Gender & Cycle In All Authorities for The Year 2022-2023

جميع السلطات All Authorities																المديرية Directorate
المجموع Total				الثانوي Secondary				الأساسي Primary				الروضة Kindergarten				
مجموع T	مختلطة Co	إناث F	ذكور M	مجموع T	مختلطة Co	إناث F	ذكور M	مجموع T	مختلطة Co	إناث F	ذكور M	مجموع T	مختلطة Co	إناث F	ذكور M	
1558	591	462	505	232	8	96	128	1199	456	366	377	127	127	0	0	قصبه الكرك Karak Qasabah
743	238	248	257	122	0	49	73	548	168	199	181	73	70	0	3	الأغوار الجنوبية South Ghour
759	309	224	226	123	0	53	70	576	249	171	156	60	60	0	0	القصر AlQasr
1234	522	360	352	160	0	72	88	933	382	288	263	141	140	0	1	المزار الجنوبي South Mazar
4294	1660	1294	1340	637	8	270	359	3256	1255	1024	977	401	397	0	4	المجموع Total

توزيع المعلمين حسب السلطة والمديرية والجنس والملكية لمحافظة الكرك للعام 2022-2023

Distribution of Teachers by Authority, Directorate, Gender & Ownership In Karak for The Year 2022-2023

المجموع العام			وكالة الغوث الدولية			حكومية اخرى			مدارس خاصة			وزارة التربية والتعليم			الجنس Gender	المديرية Directorate
Grand Total			UNRWA			Other Governmental			Private Schools			Ministry of Education				
مجموع Total	مستأجر Rented	ملك Owned	مجموع Total	مستأجر Rented	ملك Owned	مجموع Total	مستأجر Rented	ملك Owned	مجموع Total	مستأجر Rented	ملك Owned	مجموع Total	مستأجر Rented	ملك Owned		
913	115	798	0	0	0	30	0	30	27	2	25	856	113	743	M ذكور	الكرك Karak
1866	343	1523	0	0	0	0	0	0	378	159	219	1488	184	1304	F اناث	
2779	458	2321	0	0	0	30	0	30	405	161	244	2344	297	2047	T مجموع	
388	0	388	0	0	0	0	0	0	0	0	0	388	0	388	M ذكور	الأغوار الجنوبية South Gour
821	69	752	0	0	0	0	0	0	21	11	10	800	58	742	F اناث	
1209	69	1140	0	0	0	0	0	0	21	11	10	1188	58	1130	T مجموع	
546	84	462	0	0	0	38	0	38	3	0	3	505	84	421	M ذكور	القصر Qasr
1028	167	861	0	0	0	0	0	0	64	2	62	964	165	799	F اناث	
1574	251	1323	0	0	0	38	0	38	67	2	65	1469	249	1220	T مجموع	
644	55	589	0	0	0	0	0	0	38	6	32	606	49	557	M ذكور	المزار الجنوبي South Mazar
1507	368	1139	0	0	0	0	0	0	355	183	172	1152	185	967	F اناث	
2151	423	1728	0	0	0	0	0	0	393	189	204	1758	234	1524	T مجموع	
2491	254	2237	0	0	0	68	0	68	68	8	60	2355	246	2109	M ذكور	المجموع Total
5222	947	4275	0	0	0	0	0	0	818	355	463	4404	592	3812	F اناث	
7713	1201	6512	0	0	0	68	0	68	886	363	523	6759	838	5921	T مجموع	

توزيع المعلمين حسب السلطة والمديرية والجنس والفترة لمحافظة الكرك للعام 2022-2023
Distribution of Teachers by Authority, Directorate, Gender & Shifts In Karak for The Year 2022-2023

المجموع العام Grand Total			وكالة الغوث الدولية UNRWA			حكومية اخرى Other Governmental			مدارس خاصة Private Schools			وزارة التربية والتعليم Ministry of Education			الجنس Gender	المديرية Directorate
مجموع Total	فترتين double shift	فترة One shift	مجموع Total	فترتين double shift	فترة One shift	مجموع Total	فترتين double shift	فترة One shift	مجموع Total	فترتين double shift	فترة One shift	مجموع Total	فترتين double shift	فترة One shift		
913	0	913	0	0	0	30	0	30	27	0	27	856	0	856	M ذكور	الكرك Karak
1866	41	1825	0	0	0	0	0	0	378	0	378	1488	41	1447	F اناث	
2779	41	2738	0	0	0	30	0	30	405	0	405	2344	41	2303	T مجموع	
388	0	388	0	0	0	0	0	0	0	0	0	388	0	388	M ذكور	الأغوار الجنوبية South Gour
821	0	821	0	0	0	0	0	0	21	0	21	800	0	800	F اناث	
1209	0	1209	0	0	0	0	0	0	21	0	21	1188	0	1188	T مجموع	
546	0	546	0	0	0	38	0	38	3	0	3	505	0	505	M ذكور	القصر Qasr
1028	0	1028	0	0	0	0	0	0	64	0	64	964	0	964	F اناث	
1574	0	1574	0	0	0	38	0	38	67	0	67	1469	0	1469	T مجموع	
644	0	644	0	0	0	0	0	0	38	0	38	606	0	606	M ذكور	المزار الجنوبي South Mazar
1507	52	1455	0	0	0	0	0	0	355	0	355	1152	52	1100	F اناث	
2151	52	2099	0	0	0	0	0	0	393	0	393	1758	52	1706	T مجموع	
2491	0	2491	0	0	0	68	0	68	68	0	68	2355	0	2355	M ذكور	المجموع Total
5222	93	5129	0	0	0	0	0	0	818	0	818	4404	93	4311	F اناث	
7713	93	7620	0	0	0	68	0	68	886	0	886	6759	93	6666	T مجموع	

توزيع المعلمين حسب السلطة والمديرية والجنس والمرحلة لمحافظة الكرك للعام 2022-2023

Distribution of Teachers by Authority, Directorate, Gender & Cycle In Karak for The Year 2022-2023

المجموع العام Grand Total				وكالة الغوث الدولية UNRWA				حكومية اخرى Other Governmental				مدارس خاصة Private Schools				وزارة التربية والتعليم Ministry of Education				الجنس Gender	المديرية Directorate
مجموع Total	ثانوي Secondary	اساسي Basic	روضة Kindergarten	مجموع Total	ثانوي Secondary	اساسي Basic	روضة Kindergarten	مجموع Total	ثانوي Secondary	اساسي Basic	روضة Kindergarten	مجموع Total	ثانوي Secondary	اساسي Basic	روضة Kindergarten	مجموع Total	ثانوي Secondary	اساسي Basic	روضة Kindergarten		
913	239	674	0	0	0	0	0	30	15	15	0	27	15	12	0	856	209	647	0	M ذكور	الكرك Karak
1866	291	1442	133	0	0	0	0	0	0	0	0	378	24	282	72	1488	267	1160	61	F اناث	
2779	530	2116	133	0	0	0	0	30	15	15	0	405	39	294	72	2344	476	1807	61	T مجموع	
388	101	287	0	0	0	0	0	0	0	0	0	0	0	0	0	388	101	287	0	M ذكور	الأغوار الجنوبية South Gour
821	147	599	75	0	0	0	0	0	0	0	0	21	0	0	21	800	147	599	54	F اناث	
1209	248	886	75	0	0	0	0	0	0	0	0	21	0	0	21	1188	248	886	54	T مجموع	
546	171	375	0	0	0	0	0	38	13	25	0	3	0	3	0	505	158	347	0	M ذكور	القصر Qasr
1028	156	811	61	0	0	0	0	0	0	0	0	64	0	53	11	964	156	758	50	F اناث	
1574	327	1186	61	0	0	0	0	38	13	25	0	67	0	56	11	1469	314	1105	50	T مجموع	
644	152	492	0	0	0	0	0	0	0	0	0	38	10	28	0	606	142	464	0	M ذكور	المزار الجنوبي South Mazar
1507	201	1165	141	0	0	0	0	0	0	0	0	355	24	242	89	1152	177	923	52	F اناث	
2151	353	1657	141	0	0	0	0	0	0	0	0	393	34	270	89	1758	319	1387	52	T مجموع	
2491	663	1828	0	0	0	0	0	68	28	40	0	68	25	43	0	2355	610	1745	0	M ذكور	المجموع Total
5222	795	4017	410	0	0	0	0	0	0	0	0	818	48	577	193	4404	747	3440	217	F اناث	
7713	1458	5845	410	0	0	0	0	68	28	40	0	886	73	620	193	6759	1357	5185	217	T مجموع	

توزيع المعلمين حسب السلطة والمديرية والتأهيل لمحافظة الكرك للعام 2023-2022

Distribution of Teachers by Authority, Directorate, Qualification In Karak for The Year 2022-2023

المجموع العام			وكالة الغوث الدولية			حكومية اخرى			مدارس خاصة			وزارة التربية والتعليم			المديرية Directorate
Grand Total			UNRWA			Other Governmental			Private Schools			Ministry of Education			
المجموع Total	غير مؤهلين Non-Qualified	مؤهلين Qualified	المجموع Total	غير مؤهلين Non-Qualified	مؤهلين Qualified	المجموع Total	غير مؤهلين Non-Qualified	مؤهلين Qualified	المجموع Total	غير مؤهلين Non-Qualified	مؤهلين Qualified	المجموع Total	غير مؤهلين Non-Qualified	مؤهلين Qualified	
2779	101	2678	0	0	0	30	0	30	405	45	360	2344	56	2288	الكرك Karak
1209	14	1195	0	0	0	0	0	0	21	2	19	1188	12	1176	الأغوار الجنوبية South Gour
1574	17	1557	0	0	0	38	0	38	67	2	65	1469	15	1454	القصر Qasr
2151	64	2087	0	0	0	0	0	0	393	22	371	1758	42	1716	المزار الجنوبي South Mazar
7713	196	7517	0	0	0	68	0	68	886	71	815	6759	125	6634	المجموع Total

Note : Qualified teachers : Those who hold bachelor degree & above

ملاحظة المعلمون المؤهلون: المعلمون الذين يحملون درجة البكالوريوس فما فوق

توزيع الطلبة حسب السلطة والمديرية والجنس والملكية لمحافظة الكرك للعام 2022-2023

Distribution of Students by Authority, Directorate, Gender & Ownership In Karak for The Year 2022-2023

المجموع العام Grand Total			وكالة الفوث الدولية UNRWA			حكومية اخرى Other Governmental			مدارس خاصة Private Schools			وزارة التربية والتعليم Ministry of Education			الجنس Gender	المديرية Directorate
مجموع Total	مستأجر Rented	ملك Owned	مجموع Total	مستأجر Rented	ملك Owned	مجموع Total	مستأجر Rented	ملك Owned	مجموع Total	مستأجر Rented	ملك Owned	مجموع Total	مستأجر Rented	ملك Owned		
16363	3066	13297	0	0	0	260	0	260	3014	1151	1863	13089	1915	11174	M ذكور	الكرك Karak
15887	2022	13865	0	0	0	0	0	0	2199	843	1356	13688	1179	12509	F اناث	
32250	5088	27162	0	0	0	260	0	260	5213	1994	3219	26777	3094	23683	T مجموع	
8956	416	8540	0	0	0	0	0	0	199	93	106	8757	323	8434	M ذكور	الأغوار الجنوبية South Gour
8849	488	8361	0	0	0	0	0	0	188	75	113	8661	413	8248	F اناث	
17805	904	16901	0	0	0	0	0	0	387	168	219	17418	736	16682	T مجموع	
7319	1212	6107	0	0	0	322	0	322	502	13	489	6495	1199	5296	M ذكور	القصر Qasr
7278	796	6482	0	0	0	0	0	0	275	7	268	7003	789	6214	F اناث	
14597	2008	12589	0	0	0	322	0	322	777	20	757	13498	1988	11510	T مجموع	
12715	2473	10242	0	0	0	0	0	0	2918	1435	1483	9797	1038	8759	M ذكور	المزار الجنوبي South Mazar
12365	2279	10086	0	0	0	0	0	0	2031	1032	999	10334	1247	9087	F اناث	
25080	4752	20328	0	0	0	0	0	0	4949	2467	2482	20131	2285	17846	T مجموع	
45353	7167	38186	0	0	0	582	0	582	6633	2692	3941	38138	4475	33663	M ذكور	المجموع Total
44379	5585	38794	0	0	0	0	0	0	4693	1957	2736	39686	3628	36058	F اناث	
89732	12752	76980	0	0	0	582	0	582	11326	4649	6677	77824	8103	69721	T مجموع	

توزيع الطلبة حسب السلطة والمديرية والجنس والفترة لمحافظة الكرك للعام 2022-2023

Distribution of Students by Authority, Directorate, Gender & Shifts In Karak for The Year 2022-2023

المجموع العام Grand Total			وكالة الفوث الدولية UNRWA			حكومية اخرى Other Governmental			مدارس خاصة Private Schools			وزارة التربية والتعليم Ministry of Education			الجنس Gender	المديرية Directorate
مجموع Total	فترتين double shift	فترة One shift	مجموع Total	فترتين double shift	فترة One shift	مجموع Total	فترتين double shift	فترة One shift	مجموع Total	فترتين double shift	فترة One shift	مجموع Total	فترتين double shift	فترة One shift		
16363	124	16239	0	0	0	260	0	260	3014	0	3014	13089	124	12965	M ذكور	الكرك Karak
15887	604	15283	0	0	0	0	0	0	2199	0	2199	13688	604	13084	F اناث	
32250	728	31522	0	0	0	260	0	260	5213	0	5213	26777	728	26049	T مجموع	
8956	0	8956	0	0	0	0	0	0	199	0	199	8757	0	8757	M ذكور	الأغوار الجنوبية South Gour
8849	0	8849	0	0	0	0	0	0	188	0	188	8661	0	8661	F اناث	
17805	0	17805	0	0	0	0	0	0	387	0	387	17418	0	17418	T مجموع	
7319	0	7319	0	0	0	322	0	322	502	0	502	6495	0	6495	M ذكور	القصر Qasr
7278	0	7278	0	0	0	0	0	0	275	0	275	7003	0	7003	F اناث	
14597	0	14597	0	0	0	322	0	322	777	0	777	13498	0	13498	T مجموع	
12715	271	12444	0	0	0	0	0	0	2918	0	2918	9797	271	9526	M ذكور	المزار الجنوبي South Mazar
12365	534	11831	0	0	0	0	0	0	2031	0	2031	10334	534	9800	F اناث	
25080	805	24275	0	0	0	0	0	0	4949	0	4949	20131	805	19326	T مجموع	
45353	395	44958	0	0	0	582	0	582	6633	0	6633	38138	395	37743	M ذكور	المجموع Total
44379	1138	43241	0	0	0	0	0	0	4693	0	4693	39686	1138	38548	F اناث	
89732	1533	88199	0	0	0	582	0	582	11326	0	11326	77824	1533	76291	T مجموع	

توزيع الطلاب حسب السلطة والمديرية والجنس والمرحلة لمحافظة الكرك للعام 2022-2023

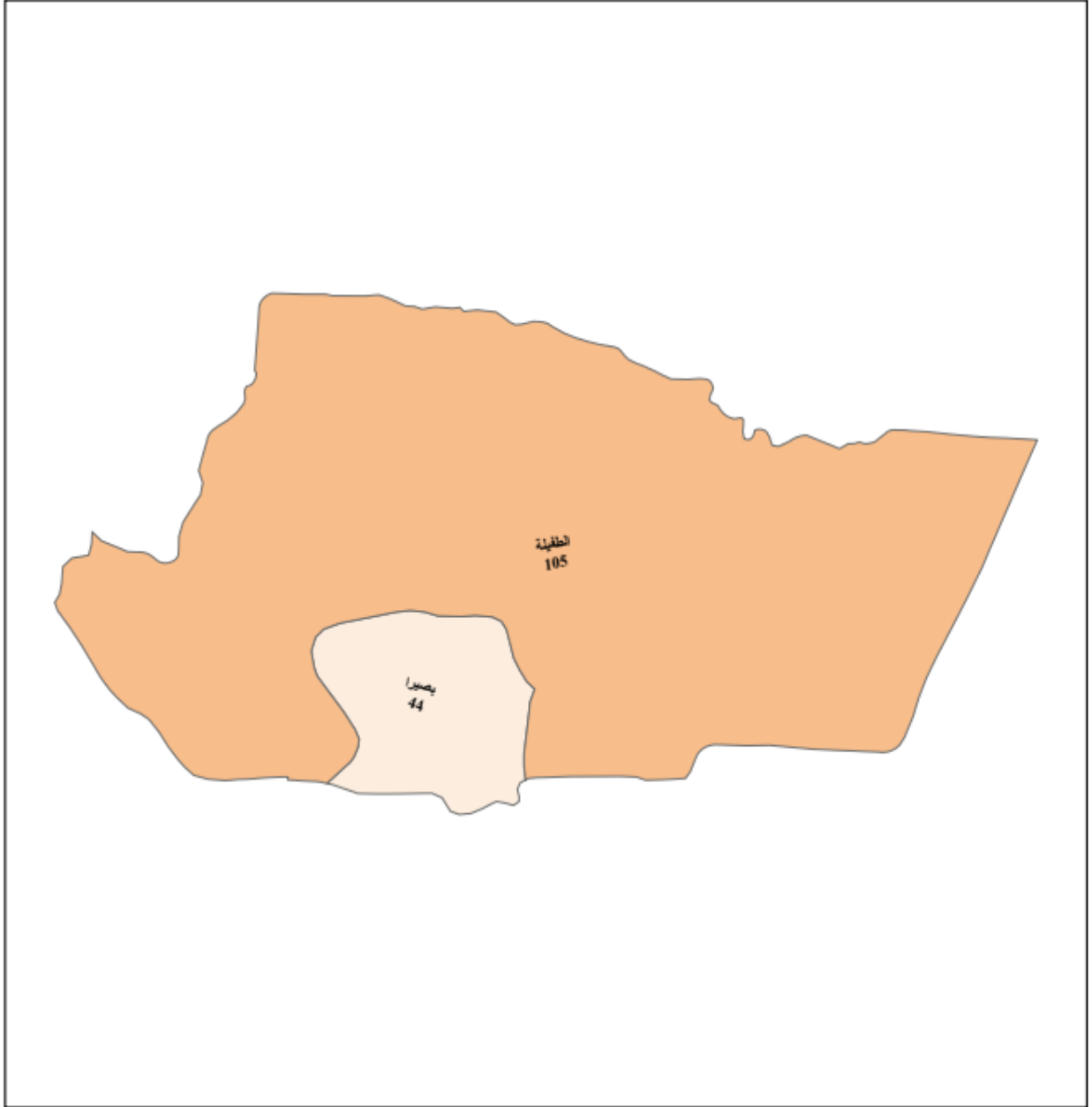
Distribution of Students by Authority, Directorate, Gender & Cycle In Karak for The Year 2022-2023

المجموع العام Grand Total				وكالة الغوث الدولية UNRWA				حكومية اخرى Other Governmental				مدارس خاصة Private Schools				وزارة التربية والتعليم Ministry of Education				الجنس Gender	المديرية Directorate
مجموع Total	ثانوي Secondary	اساسي Basic	روضة Kindergarten	مجموع Total	ثانوي Secondary	اساسي Basic	روضة Kindergarten	مجموع Total	ثانوي Secondary	اساسي Basic	روضة Kindergarten	مجموع Total	ثانوي Secondary	اساسي Basic	روضة Kindergarten	مجموع Total	ثانوي Secondary	اساسي Basic	روضة Kindergarten		
16363	1983	13208	1172	0	0	0	0	260	88	172	0	3014	120	2312	582	13089	1775	10724	590	M ذكور	الكرك Karak
15887	2100	12592	1195	0	0	0	0	0	0	0	0	2199	135	1490	574	13688	1965	11102	621	F اناث	
32250	4083	25800	2367	0	0	0	0	260	88	172	0	5213	255	3802	1156	26777	3740	21826	1211	T مجموع	
8956	943	7272	741	0	0	0	0	0	0	0	0	199	0	0	199	8757	943	7272	542	M ذكور	الأغوار الجنوبية South Gour
8849	1107	6996	746	0	0	0	0	0	0	0	0	188	0	0	188	8661	1107	6996	558	F اناث	
17805	2050	14268	1487	0	0	0	0	0	0	0	0	387	0	0	387	17418	2050	14268	1100	T مجموع	
7319	769	6049	501	0	0	0	0	322	65	257	0	502	0	443	59	6495	704	5349	442	M ذكور	القصر Qasr
7278	967	5770	541	0	0	0	0	0	0	0	0	275	0	209	66	7003	967	5561	475	F اناث	
14597	1736	11819	1042	0	0	0	0	322	65	257	0	777	0	652	125	13498	1671	10910	917	T مجموع	
12715	1460	10010	1245	0	0	0	0	0	0	0	0	2918	84	1969	865	9797	1376	8041	380	M ذكور	المزار الجنوبي South Mazar
12365	1587	9593	1185	0	0	0	0	0	0	0	0	2031	95	1145	791	10334	1492	8448	394	F اناث	
25080	3047	19603	2430	0	0	0	0	0	0	0	0	4949	179	3114	1656	20131	2868	16489	774	T مجموع	
45353	5155	36539	3659	0	0	0	0	582	153	429	0	6633	204	4724	1705	38138	4798	31386	1954	M ذكور	المجموع Total
44379	5761	34951	3667	0	0	0	0	0	0	0	0	4693	230	2844	1619	39686	5531	32107	2048	F اناث	
89732	10916	71490	7326	0	0	0	0	582	153	429	0	11326	434	7568	3324	77824	10329	63493	4002	T مجموع	



خريطة التوزيع الجغرافي لمدارس المملكة على مستوى المحافظات للعام 2023/2022

محافظة الطفيلة



مديريات التربية والتعليم

عدد المدارس

35 - 73
74 - 129
130 - 213
214 - 340
341 - 530

0 110 220 440 660 880
Kilometers

وزارة التربية والتعليم
ادارة التخطيط والبحث التربوي
قسم الخريطة المدرسية

توزيع المدارس حسب السلطة والمديرية والجنس والملكية لمحافظة الطفيلة للعام 2023-2022
Distribution of Schools by Authority, Directorate, Gender & Ownership In Tafila for The Year 2022-2023

المجموع العام Grand Total			وكالة الغوث الدولية UNRWA			حكومية اخرى Other Governmental			مدارس خاصة Private Schools			وزارة التربية والتعليم Ministry of Education			الجنس Gender	المديرية Directorate
مجموع Total	مستأجر Rented	ملك Owned	مجموع Total	مستأجر Rented	ملك Owned	مجموع Total	مستأجر Rented	ملك Owned	مجموع Total	مستأجر Rented	ملك Owned	مجموع Total	مستأجر Rented	ملك Owned		
30	1	29	0	0	0	1	0	1	0	0	0	29	1	28	M ذكور	الطفيلة Tafila
4	1	3	0	0	0	0	0	0	0	0	0	4	1	3	F اناث	
71	20	51	0	0	0	0	0	0	16	5	11	55	15	40	Co مختلطة	
105	22	83	0	0	0	1	0	1	16	5	11	88	17	71	T مجموع	
13	2	11	0	0	0	1	0	1	0	0	0	12	2	10	M ذكور	لواء بصيرا Bsaira
0	0	0	0	0	0	0	0	0	0	0	0	0	0	0	F اناث	
31	10	21	0	0	0	0	0	0	7	2	5	24	8	16	Co مختلطة	
44	12	32	0	0	0	1	0	1	7	2	5	36	10	26	T مجموع	
43	3	40	0	0	0	2	0	2	0	0	0	41	3	38	M ذكور	مجموع Total
4	1	3	0	0	0	0	0	0	0	0	0	4	1	3	F اناث	
102	30	72	0	0	0	0	0	0	23	7	16	79	23	56	Co مختلطة	
149	34	115	0	0	0	2	0	2	23	7	16	124	27	97	T مجموع	

توزيع المدارس حسب السلطة والمديرية والجنس والفترة لمحافظة الطفيلة للعام 2023-2022
Distribution of Schools by Authority, Directorate, Gender & Shifts In Tafila for The Year 2022-2023

المجموع العام Grand Total			وكالة الغوث الدولية UNRWA			حكومية اخرى Other Governmental			مدارس خاصة Private Schools			وزارة التربية والتعليم Ministry of Education			الجنس Gender	المديرية Directorate
مجموع Total	فترتين double shif	فترة One shift	مجموع Total	فترتين double shif	فترة One shift	مجموع Total	فترتين double shif	فترة One shift	مجموع Total	فترتين double shif	فترة One shift	مجموع Total	فترتين double shif	فترة One shift		
30	2	28	0	0	0	1	0	1	0	0	0	29	2	27	M ذكور	الطفيلة Tafila
4	0	4	0	0	0	0	0	0	0	0	0	4	0	4	F اناث	
71	0	71	0	0	0	0	0	0	16	0	16	55	0	55	Co مختلطة	
105	2	103	0	0	0	1	0	1	16	0	16	88	2	86	T مجموع	
13	0	13	0	0	0	1	0	1	0	0	0	12	0	12	M ذكور	لواء بصيرا Bsaira
0	0	0	0	0	0	0	0	0	0	0	0	0	0	0	F اناث	
31	0	31	0	0	0	0	0	0	7	0	7	24	0	24	Co مختلطة	
44	0	44	0	0	0	1	0	1	7	0	7	36	0	36	T مجموع	
43	2	41	0	0	0	2	0	2	0	0	0	41	2	39	M ذكور	مجموع Total
4	0	4	0	0	0	0	0	0	0	0	0	4	0	4	F اناث	
102	0	102	0	0	0	0	0	0	23	0	23	79	0	79	Co مختلطة	
149	2	147	0	0	0	2	0	2	23	0	23	124	2	122	T مجموع	

توزيع المدارس حسب السلطة والمديرية والجنس والمرحلة لمحافظة الطفيلة للعام 2022-2023

Distribution of Schools by Authority, Directorate, Gender & Cycle Schools In Tafila for The Year 2022-2023

المجموع العام Grand Total				وكالة الغوث الدولية UNRWA				حكومية اخرى Other Governmental				مدارس خاصة Private Schools				وزارة التربية والتعليم Ministry of Education				الجنس Gender	المديرية Directorate
مجموع Total	ثانوي Secondary	اساسي Basic	روضة Kindergarten	مجموع Total	ثانوي Secondary	اساسي Basic	روضة Kindergarten	مجموع Total	ثانوي Secondary	اساسي Basic	روضة Kindergarten	مجموع Total	ثانوي Secondary	اساسي Basic	روضة Kindergarten	مجموع Total	ثانوي Secondary	اساسي Basic	روضة Kindergarten		
30	13	17	0	0	0	0	0	1	1	0	0	0	0	0	0	29	12	17	0	M ذكور	الطفيلة Tafila
4	3	1	0	0	0	0	0	0	0	0	0	0	0	0	0	4	3	1	0	F اناث	
71	14	49	8	0	0	0	0	0	0	0	0	16	0	8	8	55	14	41	0	Co مختلطة	
105	30	67	8	0	0	0	0	1	1	0	0	16	0	8	8	88	29	59	0	T مجموع	
13	6	7	0	0	0	0	0	1	1	0	0	0	0	0	0	12	5	7	0	M ذكور	لواء بصيرا Bsaira
0	0	0	0	0	0	0	0	0	0	0	0	0	0	0	0	0	0	0	0	F اناث	
31	3	22	6	0	0	0	0	0	0	0	0	7	0	1	6	24	3	21	0	Co مختلطة	
44	9	29	6	0	0	0	0	1	1	0	0	7	0	1	6	36	8	28	0	T مجموع	
43	19	24	0	0	0	0	0	2	2	0	0	0	0	0	0	41	17	24	0	M ذكور	مجموع Total
4	3	1	0	0	0	0	0	0	0	0	0	0	0	0	0	4	3	1	0	F اناث	
102	17	71	14	0	0	0	0	0	0	0	0	23	0	9	14	79	17	62	0	Co مختلطة	
149	39	96	14	0	0	0	0	2	2	0	0	23	0	9	14	124	37	87	0	T مجموع	

توزيع الشعب حسب السلطة والمديرية والجنس والملكية لمحافظة الطفيلة للعام 2022-2023
Distribution of Class-Units by Authority, Directorate, Gender & Ownership In Tafila for The Year 2022-2023

المجموع العام Grand Total			وكالة الغوث الدولية UNRWA			حكومية اخرى Other Governmental			مدارس خاصة Private Schools			وزارة التربية والتعليم Ministry of Education			الجنس Gender	المديرية Directorate
مجموع Total	مستأجر Rented	ملك Owned	مجموع Total	مستأجر Rented	ملك Owned	مجموع Total	مستأجر Rented	ملك Owned	مجموع Total	مستأجر Rented	ملك Owned	مجموع Total	مستأجر Rented	ملك Owned		
347	11	336	0	0	0	16	0	16	11	3	8	320	8	312	M ذكور	الطفيلة Tafila
333	31	302	0	0	0	0	0	0	4	0	4	329	31	298	F اناث	
403	93	310	0	0	0	0	0	0	105	24	81	298	69	229	Co مختلطة	
1083	135	948	0	0	0	16	0	16	120	27	93	947	108	839	T مجموع	
132	17	115	0	0	0	19	0	19	2	0	2	111	17	94	M ذكور	لواء بصيرا Bsaira
124	19	105	0	0	0	0	0	0	0	0	0	124	19	105	F اناث	
134	46	88	0	0	0	0	0	0	19	7	12	115	39	76	Co مختلطة	
390	82	308	0	0	0	19	0	19	21	7	14	350	75	275	T مجموع	
479	28	451	0	0	0	35	0	35	13	3	10	431	25	406	M ذكور	مجموع Total
457	50	407	0	0	0	0	0	0	4	0	4	453	50	403	F اناث	
537	139	398	0	0	0	0	0	0	124	31	93	413	108	305	Co مختلطة	
1473	217	1256	0	0	0	35	0	35	141	34	107	1297	183	1114	T مجموع	

توزيع الشعب حسب السلطة والمديرية والجنس والفترة لمحافظة الطفيلة للعام 2022-2023

Distribution of Class-Units by Authority, Directorate, Gender & Shifts In Tafila for the Year 2022-2023

المجموع العام Grand Total			وكالة الغوث الدولية UNRWA			حكومية اخرى Other Governmental			مدارس خاصة Private Schools			وزارة التربية والتعليم Ministry of Education			الجنس Gender	المديرية Directorate
مجموع Total	فترتين double shift	فترة One shift	مجموع Total	فترتين double shift	فترة One shift	مجموع Total	فترتين double shift	فترة One shift	مجموع Total	فترتين double shift	فترة One shift	مجموع Total	فترتين double shift	فترة One shift		
347	23	324	0	0	0	16	0	16	11	0	11	320	23	297	M ذكور	الطفيلة Tafila
333	0	333	0	0	0	0	0	0	4	0	4	329	0	329	F اناث	
403	0	403	0	0	0	0	0	0	105	0	105	298	0	298	Co مختلطة	
1083	23	1060	0	0	0	16	0	16	120	0	120	947	23	924	T مجموع	
132	0	132	0	0	0	19	0	19	2	0	2	111	0	111	M ذكور	لواء بصيرا Bsaira
124	0	124	0	0	0	0	0	0	0	0	0	124	0	124	F اناث	
134	0	134	0	0	0	0	0	0	19	0	19	115	0	115	Co مختلطة	
390	0	390	0	0	0	19	0	19	21	0	21	350	0	350	T مجموع	
479	23	456	0	0	0	35	0	35	13	0	13	431	23	408	M ذكور	مجموع Total
457	0	457	0	0	0	0	0	0	4	0	4	453	0	453	F اناث	
537	0	537	0	0	0	0	0	0	124	0	124	413	0	413	Co مختلطة	
1473	23	1450	0	0	0	35	0	35	141	0	141	1297	23	1274	T مجموع	

توزيع الشعب في محافظة "الطفيلة" حسب المديرية والجنس والمرحلة في مدارس وزارة التربية والتعليم للعام 2022-2023

Distribution of Class-Units in "Tafila" Governorate by Directorate, Gender & Cycle in MOE Schools for The Year 2022-2023

وزارة التربية والتعليم Ministry Of Education															المديرية Directorate	
المجموع Total				الثانوي Secondary				الأساسي Primary				الروضة Kindergarten				
مجموع T	مختلطة Co	إناث F	ذكور M	مجموع T	مختلطة Co	إناث F	ذكور M	مجموع T	مختلطة Co	إناث F	ذكور M	مجموع T	مختلطة Co	إناث F		ذكور M
947	298	329	320	161	1	67	93	731	242	262	227	55	55	0	0	الطفيلة Tafila
350	115	124	111	48	0	18	30	275	88	106	81	27	27	0	0	لواء بصيرا Bsaira
1297	413	453	431	209	1	85	123	1006	330	368	308	82	82	0	0	المجموع Total

توزيع الشعب في محافظة "الطفيلة" حسب المديرية والجنس والمرحلة في المدارس الخاصة للعام 2022-2023

Distribution of Class-Units in "Tafila" Governorate by Directorate, Gender & Cycle in Private Schools for The Year 2022-2023

مدارس خاصة Private Schools															المديرية Directorate	
المجموع Total				الثانوي Secondary				الأساسي Primary				الروضة Kindergarten				
مجموع T	مختلطة Co	إناث F	ذكور M	مجموع T	مختلطة Co	إناث F	ذكور M	مجموع T	مختلطة Co	إناث F	ذكور M	مجموع T	مختلطة Co	إناث F		ذكور M
120	105	4	11	0	0	0	0	86	72	4	10	34	33	0	1	الطفيلة Tafila
21	19	0	2	0	0	0	0	4	2	0	2	17	17	0	0	لواء بصيرا Bsaira
141	124	4	13	0	0	0	0	90	74	4	12	51	50	0	1	المجموع Total

توزيع الشعب في محافظة "الطفيلة" حسب المديرية والجنس والمرحلة في المدارس الحكومية الأخرى للعام 2022-2023

Distribution of Class-Units in "Tafila" Governorate by Directorate, Gender & Cycle in Other Governmental Schools for The Year 2022-2023

حكومية أخرى Other Governmental															المديرية Directorate	
المجموع Total				الثانوي Secondary				الأساسي Primary				الروضة Kindergarten				
مجموع T	مختلطة Co	إناث F	ذكور M	مجموع T	مختلطة Co	إناث F	ذكور M	مجموع T	مختلطة Co	إناث F	ذكور M	مجموع T	مختلطة Co	إناث F		ذكور M
16	0	0	16	7	0	0	7	9	0	0	9	0	0	0	0	الطفيلة Tafila
19	0	0	19	5	0	0	5	14	0	0	14	0	0	0	0	لواء بصيرا Bsaira
35	0	0	35	12	0	0	12	23	0	0	23	0	0	0	0	المجموع Total

توزيع الشعب في محافظة "الطفيلة" حسب المديرية والجنس والمرحلة في مدارس وكالة الغوث للعام 2022-2023

Distribution of Class-Units in "Tafila" Governorate by Directorate, Gender & Cycle In UNRWA Schools for The Year 2022-2023

وكالة الغوث UNRWA															المديرية Directorate	
المجموع Total				الثانوي Secondary				الأساسي Primary				الروضة Kindergarten				
مجموع T	مختلطة Co	إناث F	ذكور M	مجموع T	مختلطة Co	إناث F	ذكور M	مجموع T	مختلطة Co	إناث F	ذكور M	مجموع T	مختلطة Co	إناث F		ذكور M
0	0	0	0	0	0	0	0	0	0	0	0	0	0	0	0	الطفيلة Tafila
0	0	0	0	0	0	0	0	0	0	0	0	0	0	0	0	لواء بصيرا Bsaira
0	0	0	0	0	0	0	0	0	0	0	0	0	0	0	0	المجموع Total

توزيع الشعب في محافظة "الطفيلة" حسب المديرية والجنس والمرحلة لجميع السلطات للعام 2022-2023

Distribution of Class-Units in "Tafila" Governorate by Directorate, Gender & Cycle In All Authorities for The Year 2022-2023

جميع السلطات All Authorities															المديرية Directorate	
المجموع Total				الثانوي Secondary				الأساسي Primary				الروضة Kindergarten				
مجموع T	مختلطة Co	إناث F	ذكور M	مجموع T	مختلطة Co	إناث F	ذكور M	مجموع T	مختلطة Co	إناث F	ذكور M	مجموع T	مختلطة Co	إناث F		ذكور M
1083	403	333	347	168	1	67	100	826	314	266	246	89	88	0	1	الطفيلة Tafila
390	134	124	132	53	0	18	35	293	90	106	97	44	44	0	0	لواء بصيرا Bsaira
1473	537	457	479	221	1	85	135	1119	404	372	343	133	132	0	1	المجموع Total

توزيع المعلمين حسب السلطة والمديرية والجنس والملكية لمحافظة الطفيلة للعام 2022-2023

Distribution of Teachers by Authority, Directorate, Gender & Ownership In Tafila for The Year 2022-2023

المجموع العام Grand Total			وكالة الفوث الدولية UNRWA			حكومية اخرى Other Governmental			مدارس خاصة Private Schools			وزارة التربية والتعليم Ministry of Education			الجنس Gender	المديرية Directorate
مجموع Total	مستأجر Rented	ملك Owned	مجموع Total	مستأجر Rented	ملك Owned	مجموع Total	مستأجر Rented	ملك Owned	مجموع Total	مستأجر Rented	ملك Owned	مجموع Total	مستأجر Rented	ملك Owned		
679	20	659	0	0	0	38	0	38	1	0	1	640	20	620	M ذكور	الطفيلة Tafila
1360	221	1139	0	0	0	0	0	0	185	40	145	1175	181	994	F اناث	
2039	241	1798	0	0	0	38	0	38	186	40	146	1815	201	1614	T مجموع	
270	37	233	0	0	0	45	0	45	0	0	0	225	37	188	M ذكور	لواء بصيرا Bsaira
457	107	350	0	0	0	0	0	0	21	7	14	436	100	336	F اناث	
727	144	583	0	0	0	45	0	45	21	7	14	661	137	524	T مجموع	
949	57	892	0	0	0	83	0	83	1	0	1	865	57	808	M ذكور	مجموع Total
1817	328	1489	0	0	0	0	0	0	206	47	159	1611	281	1330	F اناث	
2766	385	2381	0	0	0	83	0	83	207	47	160	2476	338	2138	T مجموع	

توزيع المعلمين حسب السلطة والمديرية والجنس والفترة لمحافظة الطفيلة للعام 2022-2023

Distribution of Teachers by Authority, Directorate, Gender & Shifts In Tafila for The Year 2022-2023

المجموع العام Grand Total			وكالة الفوث الدولية UNRWA			حكومية اخرى Other Governmental			مدارس خاصة Private Schools			وزارة التربية والتعليم Ministry of Education			الجنس Gender	المديرية Directorate
مجموع Total	فترتين double shift	فترة One shift	مجموع Total	فترتين double shift	فترة One shift	مجموع Total	فترتين double shift	فترة One shift	مجموع Total	فترتين double shift	فترة One shift	مجموع Total	فترتين double shift	فترة One shift		
679	39	640	0	0	0	38	0	38	1	0	1	640	39	601	M ذكور	الطفيلة Tafila
1360	0	1360	0	0	0	0	0	0	185	0	185	1175	0	1175	F اناث	
2039	39	2000	0	0	0	38	0	38	186	0	186	1815	39	1776	T مجموع	
270	0	270	0	0	0	45	0	45	0	0	0	225	0	225	M ذكور	لواء بصيرا Bsaira
457	0	457	0	0	0	0	0	0	21	0	21	436	0	436	F اناث	
727	0	727	0	0	0	45	0	45	21	0	21	661	0	661	T مجموع	
949	39	910	0	0	0	83	0	83	1	0	1	865	39	826	M ذكور	مجموع Total
1817	0	1817	0	0	0	0	0	0	206	0	206	1611	0	1611	F اناث	
2766	39	2727	0	0	0	83	0	83	207	0	207	2476	39	2437	T مجموع	

توزيع المعلمين حسب السلطة والمديرية والجنس والمرحلة لمحافظة الطفيلة للعام 2022-2023

Distribution of Teachers by Authority, Directorate, Gender & Cycle In Tafila for The Year 2022-2023

المجموع العام Grand Total				وكالة الغوث الدولية UNRWA				حكومية اخرى Other Governmental				مدارس خاصة Private Schools				وزارة التربية والتعليم Ministry of Education				الجنس Gender	المديرية Directorate	
مجموع Total	ثانوي Secondary	اساسي Basic	روضة Kindergarten	مجموع Total	ثانوي Secondary	اساسي Basic	روضة Kindergarten	مجموع Total	ثانوي Secondary	اساسي Basic	روضة Kindergarten	مجموع Total	ثانوي Secondary	اساسي Basic	روضة Kindergarten	مجموع Total	ثانوي Secondary	اساسي Basic	روضة Kindergarten			
679	177	502	0	0	0	0	0	38	17	21	0	1	0	1	0	640	160	480	0	M	ذكور	الطفيلة Tafila
1360	200	1062	98	0	0	0	0	0	0	0	0	185	0	142	43	1175	200	920	55	F	اناث	
2039	377	1564	98	0	0	0	0	38	17	21	0	186	0	143	43	1815	360	1400	55	T	مجموع	
270	76	194	0	0	0	0	0	45	13	32	0	0	0	0	0	225	63	162	0	M	ذكور	لواء بصيرا Bsaira
457	44	370	43	0	0	0	0	0	0	0	0	21	0	5	16	436	44	365	27	F	اناث	
727	120	564	43	0	0	0	0	45	13	32	0	21	0	5	16	661	107	527	27	T	مجموع	
949	253	696	0	0	0	0	0	83	30	53	0	1	0	1	0	865	223	642	0	M	ذكور	المجموع Total
1817	244	1432	141	0	0	0	0	0	0	0	0	206	0	147	59	1611	244	1285	82	F	اناث	
2766	497	2128	141	0	0	0	0	83	30	53	0	207	0	148	59	2476	467	1927	82	T	مجموع	

توزيع المعلمين حسب السلطة والمديرية والتأهيل لمحافظة الطفيلة للعام 2022-2023

Distribution of Teachers by Authority, Directorate, Qualification In Tafila for The Year 2022-2023

المجموع العام Grand Total			وكالة الغوث الدولية UNRWA			حكومية اخرى Other Governmental			مدارس خاصة Private Schools			وزارة التربية والتعليم Ministry of Education			المديرية Directorate
المجموع Total	غير مؤهلين Non-Qualified	مؤهلين Qualified	المجموع Total	غير مؤهلين Non-Qualified	مؤهلين Qualified	المجموع Total	غير مؤهلين Non-Qualified	مؤهلين Qualified	المجموع Total	غير مؤهلين Non-Qualified	مؤهلين Qualified	المجموع Total	غير مؤهلين Non-Qualified	مؤهلين Qualified	
2039	41	1998	0	0	0	38	0	38	186	7	179	1815	34	1781	الطفيلة Tafila
727	21	706	0	0	0	45	0	45	21	3	18	661	18	643	لواء بصيرا Bsaira
2766	62	2704	0	0	0	83	0	83	207	10	197	2476	52	2424	مجموع Total

Note : Qualified teachers : Those who hold bachelor degree & above

ملاحظة : المعلمون المؤهلون : المعلمون الذين يحملون درجة البكالوريوس فما فوق

توزيع الطلبة حسب السلطة والمديرية والجنس والملكية لمحافظة الطفيلة للعام 2022-2023
Distribution of Students by Authority, Directorate, Gender & Ownership In Tafila for The Year 2022-2023

المجموع العام Grand Total			وكالة الغوث الدولية UNRWA			حكومية اخرى Other Governmental			مدارس خاصة Private Schools			وزارة التربية والتعليم Ministry of Education			الجنس Gender	المديرية Directorate
Total مجموع	مستأجر Rented	ملك Owned	Total مجموع	مستأجر Rented	ملك Owned	Total مجموع	مستأجر Rented	ملك Owned	Total مجموع	مستأجر Rented	ملك Owned	Total مجموع	مستأجر Rented	ملك Owned		
11810	1140	10670	0	0	0	338	0	338	1461	326	1135	10011	814	9197	M ذكور	الطفيلة Tafila
11252	1215	10037	0	0	0	0	0	0	978	222	756	10274	993	9281	F اناث	
23062	2355	20707	0	0	0	338	0	338	2439	548	1891	20285	1807	18478	T مجموع	
4480	839	3641	0	0	0	436	0	436	180	66	114	3864	773	3091	M ذكور	لواء بصيرا Bsaira
4354	595	3759	0	0	0	0	0	0	147	58	89	4207	537	3670	F اناث	
8834	1434	7400	0	0	0	436	0	436	327	124	203	8071	1310	6761	T مجموع	
16290	1979	14311	0	0	0	774	0	774	1641	392	1249	13875	1587	12288	M ذكور	مجموع Total
15606	1810	13796	0	0	0	0	0	0	1125	280	845	14481	1530	12951	F اناث	
31896	3789	28107	0	0	0	774	0	774	2766	672	2094	28356	3117	25239	T مجموع	

توزيع الطلبة حسب السلطة والمديرية والجنس والفترة لمحافظة الطفيلة للعام 2022-2023
Distribution of Students by Authority, Directorate, Gender & Shifts In Tafila for The Year 2022-2023

المجموع العام Grand Total			وكالة الغوث الدولية UNRWA			حكومية اخرى Other Governmental			مدارس خاصة Private Schools			وزارة التربية والتعليم Ministry of Education			الجنس Gender	المديرية Directorate
Total مجموع	فترتين double shift	فترة One shift	Total مجموع	فترتين double shift	فترة One shift	Total مجموع	فترتين double shift	فترة One shift	Total مجموع	فترتين double shift	فترة One shift	Total مجموع	فترتين double shift	فترة One shift		
11810	618	11192	0	0	0	338	0	338	1461	0	1461	10011	618	9393	M ذكور	الطفيلة Tafila
11252	0	11252	0	0	0	0	0	0	978	0	978	10274	0	10274	F اناث	
23062	618	22444	0	0	0	338	0	338	2439	0	2439	20285	618	19667	T مجموع	
4480	0	4480	0	0	0	436	0	436	180	0	180	3864	0	3864	M ذكور	لواء بصيرا Bsaira
4354	0	4354	0	0	0	0	0	0	147	0	147	4207	0	4207	F اناث	
8834	0	8834	0	0	0	436	0	436	327	0	327	8071	0	8071	T مجموع	
16290	618	15672	0	0	0	774	0	774	1641	0	1641	13875	618	13257	M ذكور	مجموع Total
15606	0	15606	0	0	0	0	0	0	1125	0	1125	14481	0	14481	F اناث	
31896	618	31278	0	0	0	774	0	774	2766	0	2766	28356	618	27738	T مجموع	

توزيع الطلبة حسب السلطة والمديرية والجنس والمرحلة لمحافظة الطفيلة للعام 2022-2023

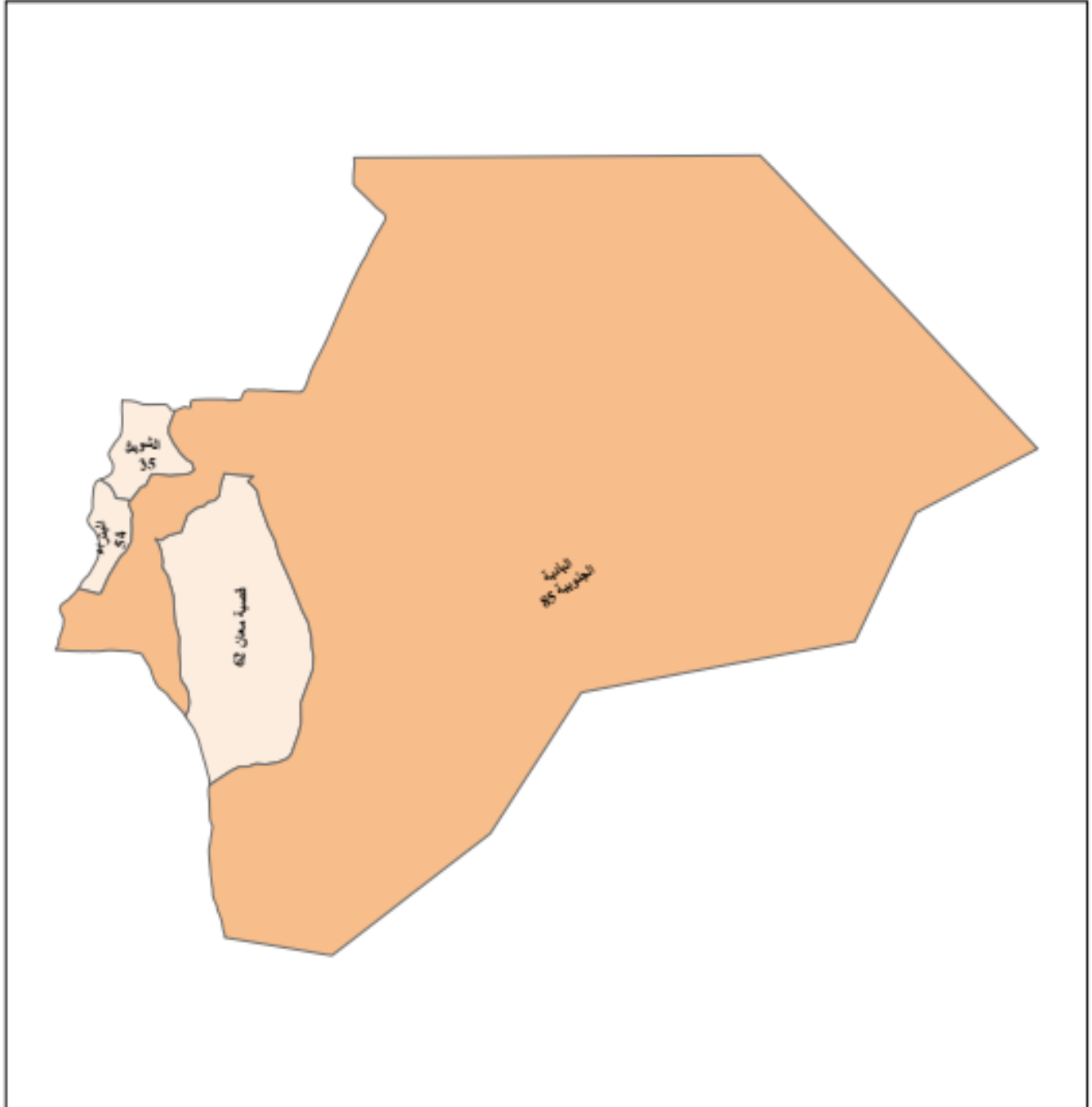
Distribution of Students by Authority, Directorate, Gender & Cycle In Tafila for The Year 2022-2023

المجموع العام Grand Total				وكالة الغوث الدولية UNRWA				حكومية اخرى Other Governmental				مدارس خاصة Private Schools				وزارة التربية والتعليم Ministry of Education				الجنس Gender	المديرية Directorate
مجموع Total	ثانوي Secondary	اساسي Basic	روضة Kindergarten	مجموع Total	ثانوي Secondary	اساسي Basic	روضة Kindergarten	مجموع Total	ثانوي Secondary	اساسي Basic	روضة Kindergarten	مجموع Total	ثانوي Secondary	اساسي Basic	روضة Kindergarten	مجموع Total	ثانوي Secondary	اساسي Basic	روضة Kindergarten		
11810	1456	9442	912	0	0	0	0	338	74	264	0	1461	0	1084	377	10011	1382	8094	535	M ذكور	الطفيلة Tafila
11252	1430	9016	806	0	0	0	0	0	0	0	0	978	0	667	311	10274	1430	8349	495	F اناث	
23062	2886	18458	1718	0	0	0	0	338	74	264	0	2439	0	1751	688	20285	2812	16443	1030	T مجموع	
4480	534	3531	415	0	0	0	0	436	57	379	0	180	0	26	154	3864	477	3126	261	M ذكور	لواء بصيرا Bsaira
4354	512	3437	405	0	0	0	0	0	0	0	0	147	0	5	142	4207	512	3432	263	F اناث	
8834	1046	6968	820	0	0	0	0	436	57	379	0	327	0	31	296	8071	989	6558	524	T مجموع	
16290	1990	12973	1327	0	0	0	0	774	131	643	0	1641	0	1110	531	13875	1859	11220	796	M ذكور	مجموع Total
15606	1942	12453	1211	0	0	0	0	0	0	0	0	1125	0	672	453	14481	1942	11781	758	F اناث	
31896	3932	25426	2538	0	0	0	0	774	131	643	0	2766	0	1782	984	28356	3801	23001	1554	T مجموع	



خريطة التوزيع الجغرافي لمدارس المملكة على مستوى المحافظات للعام 2023/2022

محافظة معان



مديريات التربية والتعليم

عدد المدارس

35 - 73

74 - 129

130 - 213

214 - 340

341 - 530

0 110 220 440 660 880
Kilometers

وزارة التربية والتعليم
ادارة التخطيط والبحث التربوي
قسم الخريطة المدرسية

توزيع المدارس حسب السلطة والمديرية والجنس والملكية لمحافظة معان للعام 2022-2023

Distribution of Schools by Authority, Directorate, Gender & Ownership In Ma'an for The Year 2022-2023

المجموع العام Grand Total			وكالة الفوث الدولية UNRWA			حكومية اخرى Other Governmental			مدارس خاصة Private Schools			وزارة التربية والتعليم Ministry of Education			الجنس Gender	المديرية Directorate
مجموع Total	مستأجر Rented	ملك Owned	مجموع Total	مستأجر Rented	ملك Owned	مجموع Total	مستأجر Rented	ملك Owned	مجموع Total	مستأجر Rented	ملك Owned	مجموع Total	مستأجر Rented	ملك Owned		
15	4	11	0	0	0	1	0	1	0	0	0	14	4	10	M ذكور	معان Ma'an
3	0	3	0	0	0	0	0	0	0	0	0	3	0	3	F اناث	
44	15	29	0	0	0	0	0	0	18	7	11	26	8	18	Co مختلطة	
62	19	43	0	0	0	1	0	1	18	7	11	43	12	31	T مجموع	
27	4	23	0	0	0	4	0	4	0	0	0	23	4	19	M ذكور	البادية الجنوبية South Badia
5	0	5	0	0	0	0	0	0	0	0	0	5	0	5	F اناث	
53	11	42	0	0	0	0	0	0	3	0	3	50	11	39	Co مختلطة	
85	15	70	0	0	0	4	0	4	3	0	3	78	15	63	T مجموع	
13	1	12	0	0	0	2	0	2	0	0	0	11	1	10	M ذكور	البتراء Petra
2	0	2	0	0	0	0	0	0	0	0	0	2	0	2	F اناث	
39	14	25	0	0	0	0	0	0	9	6	3	30	8	22	Co مختلطة	
54	15	39	0	0	0	2	0	2	9	6	3	43	9	34	T مجموع	
13	0	13	0	0	0	1	0	1	1	0	1	11	0	11	M ذكور	الشوبك Al-shobak
1	0	1	0	0	0	0	0	0	0	0	0	1	0	1	F اناث	
21	4	17	0	0	0	0	0	0	0	0	0	21	4	17	Co مختلطة	
35	4	31	0	0	0	1	0	1	1	0	1	33	4	29	T مجموع	
68	9	59	0	0	0	8	0	8	1	0	1	59	9	50	M ذكور	المجموع Total
11	0	11	0	0	0	0	0	0	0	0	0	11	0	11	F اناث	
157	44	113	0	0	0	0	0	0	30	13	17	127	31	96	Co مختلطة	
236	53	183	0	0	0	8	0	8	31	13	18	197	40	157	T مجموع	

توزيع المدارس حسب السلطة والمديرية والجنس والفترة لمحافظة معان للعام 2023-2022
Distribution of Schools by Authority, Directorate, Gender & Shifts In Ma'an for The Year 2022-2023

المجموع العام Grand Total			وكالة الغوث الدولية UNRWA			حكومية اخرى Other Governmental			مدارس خاصة Private Schools			وزارة التربية والتعليم Ministry of Education			الجنس Gender	المديرية Directorate
مجموع Total	فترتين double shif	فترة One shift	مجموع Total	فترتين double shif	فترة One shift	مجموع Total	فترتين double shif	فترة One shift	مجموع Total	فترتين double shif	فترة One shift	مجموع Total	فترتين double shif	فترة One shift		
15	0	15	0	0	0	1	0	1	0	0	0	14	0	14	M ذكور	معان Ma'an
3	0	3	0	0	0	0	0	0	0	0	0	3	0	3	F اناث	
44	6	38	0	0	0	0	0	0	18	0	18	26	6	20	Co مختلطة	
62	6	56	0	0	0	1	0	1	18	0	18	43	6	37	T مجموع	
27	0	27	0	0	0	4	0	4	0	0	0	23	0	23	M ذكور	البادية الجنوبية South Badia
5	0	5	0	0	0	0	0	0	0	0	0	5	0	5	F اناث	
53	0	53	0	0	0	0	0	0	3	0	3	50	0	50	Co مختلطة	
85	0	85	0	0	0	4	0	4	3	0	3	78	0	78	T مجموع	
13	0	13	0	0	0	2	0	2	0	0	0	11	0	11	M ذكور	البتراء Petra
2	0	2	0	0	0	0	0	0	0	0	0	2	0	2	F اناث	
39	0	39	0	0	0	0	0	0	9	0	9	30	0	30	Co مختلطة	
54	0	54	0	0	0	2	0	2	9	0	9	43	0	43	T مجموع	
13	0	13	0	0	0	1	0	1	1	0	1	11	0	11	M ذكور	الشوبك Al-shobak
1	0	1	0	0	0	0	0	0	0	0	0	1	0	1	F اناث	
21	0	21	0	0	0	0	0	0	0	0	0	21	0	21	Co مختلطة	
35	0	35	0	0	0	1	0	1	1	0	1	33	0	33	T مجموع	
68	0	68	0	0	0	8	0	8	1	0	1	59	0	59	M ذكور	المجموع Total
11	0	11	0	0	0	0	0	0	0	0	0	11	0	11	F اناث	
157	6	151	0	0	0	0	0	0	30	0	30	127	6	121	Co مختلطة	
236	6	230	0	0	0	8	0	8	31	0	31	197	6	191	T مجموع	

توزيع المدارس حسب السلطة والمديرية والجنس والمرحلة لمحافظة معان للعام 2022-2023
Distribution of Schools by Authority, Directorate, Gender & Cycle Schools In Ma'an for The Year 2022-2023

المجموع العام Grand Total				وكالة الغوث الدولية UNRWA				حكومية اخرى Other Governmental				مدارس خاصة Private Schools				وزارة التربية والتعليم Ministry of Education				الجنس Gender	المديرية Directorate
مجموع Total	ثانوي Secondary	اساسي Basic	روضة Kindergarten	مجموع Total	ثانوي Secondary	اساسي Basic	روضة Kindergarten	مجموع Total	ثانوي Secondary	اساسي Basic	روضة Kindergarten	مجموع Total	ثانوي Secondary	اساسي Basic	روضة Kindergarten	مجموع Total	ثانوي Secondary	اساسي Basic	روضة Kindergarten		
15	5	10	0	0	0	0	0	1	1	0	0	0	0	0	0	14	4	10	0	M ذكور	معان Ma'an
3	3	0	0	0	0	0	0	0	0	0	0	0	0	0	0	3	3	0	0	F اناث	
44	3	30	11	0	0	0	0	0	0	0	0	18	0	7	11	26	3	23	0	Co مختلطة	
62	11	40	11	0	0	0	0	1	1	0	0	18	0	7	11	43	10	33	0	T مجموع	
27	16	11	0	0	0	0	0	4	4	0	0	0	0	0	0	23	12	11	0	M ذكور	البادية الجنوبية South Badia
5	5	0	0	0	0	0	0	0	0	0	0	0	0	0	0	5	5	0	0	F اناث	
53	15	35	3	0	0	0	0	0	0	0	0	3	0	0	3	50	15	35	0	Co مختلطة	
85	36	46	3	0	0	0	0	4	4	0	0	3	0	0	3	78	32	46	0	T مجموع	
13	6	7	0	0	0	0	0	2	2	0	0	0	0	0	0	11	4	7	0	M ذكور	البتراء Petra
2	1	1	0	0	0	0	0	0	0	0	0	0	0	0	0	2	1	1	0	F اناث	
39	7	25	7	0	0	0	0	0	0	0	0	9	0	2	7	30	7	23	0	Co مختلطة	
54	14	33	7	0	0	0	0	2	2	0	0	9	0	2	7	43	12	31	0	T مجموع	
13	3	10	0	0	0	0	0	1	1	0	0	1	1	0	0	11	1	10	0	M ذكور	الشوبك Al-shobak
1	1	0	0	0	0	0	0	0	0	0	0	0	0	0	0	1	1	0	0	F اناث	
21	3	18	0	0	0	0	0	0	0	0	0	0	0	0	0	21	3	18	0	Co مختلطة	
35	7	28	0	0	0	0	0	1	1	0	0	1	1	0	0	33	5	28	0	T مجموع	
68	30	38	0	0	0	0	0	8	8	0	0	1	1	0	0	59	21	38	0	M ذكور	المجموع Total
11	10	1	0	0	0	0	0	0	0	0	0	0	0	0	0	11	10	1	0	F اناث	
157	28	108	21	0	0	0	0	0	0	0	0	30	0	9	21	127	28	99	0	Co مختلطة	
236	68	147	21	0	0	0	0	8	8	0	0	31	1	9	21	197	59	138	0	T مجموع	

توزيع الشعب حسب السلطة والمديرية والجنس والملكية لمحافظة معان للعام 2022-2023
Distribution of Class-Units by Authority, Directorate, Gender & Ownership In Ma'an for The Year 2022-2023

المجموع العام Grand Total			وكالة الفوث الدولية UNRWA			حكومية اخرى Other Governmental			مدارس خاصة Private Schools			وزارة التربية والتعليم Ministry of Education			الجنس Gender	المديرية Directorate
مجموع Total	مستأجر Rented	ملك Owned	مجموع Total	مستأجر Rented	ملك Owned	مجموع Total	مستأجر Rented	ملك Owned	مجموع Total	مستأجر Rented	ملك Owned	مجموع Total	مستأجر Rented	ملك Owned		
198	26	172	0	0	0	15	0	15	5	3	2	178	23	155	M ذكور	معان Ma'an
211	24	187	0	0	0	0	0	0	5	0	5	206	24	182	F اناث	
285	81	204	0	0	0	0	0	0	103	29	74	182	52	130	Co مختلطة	
694	131	563	0	0	0	15	0	15	113	32	81	566	99	467	T مجموع	
329	23	306	0	0	0	96	0	96	0	0	0	233	23	210	M ذكور	البادية الجنوبية South Badia
359	8	351	0	0	0	0	0	0	0	0	0	359	8	351	F اناث	
277	48	229	0	0	0	0	0	0	9	0	9	268	48	220	Co مختلطة	
965	79	886	0	0	0	96	0	96	9	0	9	860	79	781	T مجموع	
143	5	138	0	0	0	22	0	22	0	0	0	121	5	116	M ذكور	البتراء Petra
155	11	144	0	0	0	0	0	0	0	0	0	155	11	144	F اناث	
223	79	144	0	0	0	0	0	0	41	31	10	182	48	134	Co مختلطة	
521	95	426	0	0	0	22	0	22	41	31	10	458	64	394	T مجموع	
93	0	93	0	0	0	6	0	6	2	0	2	85	0	85	M ذكور	الشوبك Al-shobak
110	7	103	0	0	0	0	0	0	0	0	0	110	7	103	F اناث	
96	20	76	0	0	0	0	0	0	0	0	0	96	20	76	Co مختلطة	
299	27	272	0	0	0	6	0	6	2	0	2	291	27	264	T مجموع	
763	54	709	0	0	0	139	0	139	7	3	4	617	51	566	M ذكور	المجموع Total
835	50	785	0	0	0	0	0	0	5	0	5	830	50	780	F اناث	
881	228	653	0	0	0	0	0	0	153	60	93	728	168	560	Co مختلطة	
2479	332	2147	0	0	0	139	0	139	165	63	102	2175	269	1906	T مجموع	

توزيع الشعب حسب السلطة والمديرية والجنس والفترة لمحافظة معان للعام 2022-2023
Distribution of Class-Units by Authority, Directorate, Gender & Shifts In Ma'an for The Year 2022-2023

المجموع العام Grand Total			وكالة الغوث الدولية UNRWA			حكومية اخرى Other Governmental			مدارس خاصة Private Schools			وزارة التربية والتعليم Ministry of Education			الجنس Gender	المديرية Directorate
مجموع Total	فترتين double shif	فترة One shift	مجموع Total	فترتين double shif	فترة One shift	مجموع Total	فترتين double shif	فترة One shift	مجموع Total	فترتين double shif	فترة One shift	مجموع Total	فترتين double shif	فترة One shift		
198	0	198	0	0	0	15	0	15	5	0	5	178	0	178	M	معان Ma'an
211	43	168	0	0	0	0	0	0	5	0	5	206	43	163	F	
285	45	240	0	0	0	0	0	0	103	0	103	182	45	137	Co	
694	88	606	0	0	0	15	0	15	113	0	113	566	88	478	T	
329	0	329	0	0	0	96	0	96	0	0	0	233	0	233	M	البادية الجنوبية South Badia
359	0	359	0	0	0	0	0	0	0	0	0	359	0	359	F	
277	0	277	0	0	0	0	0	0	9	0	9	268	0	268	Co	
965	0	965	0	0	0	96	0	96	9	0	9	860	0	860	T	
143	0	143	0	0	0	22	0	22	0	0	0	121	0	121	M	البتراء Petra
155	0	155	0	0	0	0	0	0	0	0	0	155	0	155	F	
223	0	223	0	0	0	0	0	0	41	0	41	182	0	182	Co	
521	0	521	0	0	0	22	0	22	41	0	41	458	0	458	T	
93	0	93	0	0	0	6	0	6	2	0	2	85	0	85	M	الشوبك Al-shobak
110	0	110	0	0	0	0	0	0	0	0	0	110	0	110	F	
96	0	96	0	0	0	0	0	0	0	0	0	96	0	96	Co	
299	0	299	0	0	0	6	0	6	2	0	2	291	0	291	T	
763	0	763	0	0	0	139	0	139	7	0	7	617	0	617	M	المجموع Total
835	43	792	0	0	0	0	0	0	5	0	5	830	43	787	F	
881	45	836	0	0	0	0	0	0	153	0	153	728	45	683	Co	
2479	88	2391	0	0	0	139	0	139	165	0	165	2175	88	2087	T	

توزيع الشعب في محافظة "معان" حسب المديرية والجنس والمرحلة في مدارس وزارة التربية والتعليم للعام 2022-2023
Distribution of Class-Units in "Ma'an" Governorate by Directorate, Gender & Cycle in MOE Schools for The Year 2022-2023

وزارة التربية والتعليم Ministry Of Education																المديرية Directorate
المجموع Total				الثانوي Secondary				الأساسي Primary				الروضة Kindergarten				
مجموع T	مختلطة Co	إناث F	ذكور M	مجموع T	مختلطة Co	إناث F	ذكور M	مجموع T	مختلطة Co	إناث F	ذكور M	مجموع T	مختلطة Co	إناث F	ذكور M	
566	182	206	178	80	0	36	44	456	152	170	134	30	30	0	0	Ma'an معان
860	268	359	233	136	2	71	63	656	198	288	170	68	68	0	0	البادية الجنوبية South Badia
458	182	155	121	68	0	39	29	356	148	116	92	34	34	0	0	Petra البتراء
291	96	110	85	31	0	17	14	238	75	93	70	22	21	0	1	الشوبك -Al Shobak
2175	728	830	617	315	2	163	150	1706	573	667	466	154	153	0	1	المجموع Total

توزيع الشعب في محافظة "معان" حسب المديرية والجنس والمرحلة في المدارس الخاصة للعام 2022-2023
Distribution of Class-Units in "Ma'an" Governorate by Directorate, Gender & Cycle in Private Schools for The Year 2022-2023

مدارس خاصة Private Schools																المديرية Directorate
المجموع Total				الثانوي Secondary				الأساسي Primary				الروضة Kindergarten				
مجموع T	مختلطة Co	إناث F	ذكور M	مجموع T	مختلطة Co	إناث F	ذكور M	مجموع T	مختلطة Co	إناث F	ذكور M	مجموع T	مختلطة Co	إناث F	ذكور M	
113	103	5	5	0	0	0	0	70	60	5	5	43	43	0	0	Ma'an معان
9	9	0	0	0	0	0	0	0	0	0	0	9	9	0	0	البادية الجنوبية South Badia
41	41	0	0	0	0	0	0	14	14	0	0	27	27	0	0	Petra البتراء
2	0	0	2	2	0	0	2	0	0	0	0	0	0	0	0	الشوبك -Al Shobak
165	153	5	7	2	0	0	2	84	74	5	5	79	79	0	0	المجموع Total

توزيع الشعب في محافظة "معان" حسب المديرية والجنس والمرحلة في المدارس الحكومية الأخرى للعام 2022-2023
Distribution of Class-Units in "Ma'an" Governorate by Directorate, Gender & Cycle in Other Governmental Schools for The Year 2022-2023

حكومية أخرى Other Governmental																المديرية Directorate
المجموع Total				الثانوي Secondary				الأساسي Primary				الروضة Kindergarten				
مجموع T	مختلطة Co	إناث F	ذكور M	مجموع T	مختلطة Co	إناث F	ذكور M	مجموع T	مختلطة Co	إناث F	ذكور M	مجموع T	مختلطة Co	إناث F	ذكور M	
15	0	0	15	9	0	0	9	6	0	0	6	0	0	0	0	Ma'an معان
96	0	0	96	23	0	0	23	73	0	0	73	0	0	0	0	البادية الجنوبية South Badia
22	0	0	22	6	0	0	6	16	0	0	16	0	0	0	0	Petra البتراء
6	0	0	6	3	0	0	3	3	0	0	3	0	0	0	0	الشوبك -Al Shobak
139	0	0	139	41	0	0	41	98	0	0	98	0	0	0	0	المجموع Total

توزيع الشعب في محافظة "معان" حسب المديرية والجنس والمرحلة في مدارس وكالة الغوث للعام 2022-2023
Distribution of Class-Units in "Ma'an" Governorate by Directorate, Gender & Cycle In UNRWA Schools for The Year 2022-2023

وكالة الغوث UNRWA																المديرية Directorate
المجموع Total				الثانوي Secondary				الأساسي Primary				الروضة Kindergarten				
مجموع T	مختلطة Co	إناث F	ذكور M	مجموع T	مختلطة Co	إناث F	ذكور M	مجموع T	مختلطة Co	إناث F	ذكور M	مجموع T	مختلطة Co	إناث F	ذكور M	
0	0	0	0	0	0	0	0	0	0	0	0	0	0	0	0	Ma'an معان
0	0	0	0	0	0	0	0	0	0	0	0	0	0	0	0	البادية الجنوبية South Badia
0	0	0	0	0	0	0	0	0	0	0	0	0	0	0	0	Petra البتراء
0	0	0	0	0	0	0	0	0	0	0	0	0	0	0	0	الشوبك -Al Shobak
0	0	0	0	0	0	0	0	0	0	0	0	0	0	0	0	المجموع Total

توزيع الشعب في محافظة "معان" حسب المديرية والجنس والمرحلة لجميع السلطات للعام 2022-2023
Distribution of Class-Units in "Ma'an" Governorate by Directorate, Gender & Cycle In All Authorities for The Year 2022-2023

جميع السلطات All Authorities																المديرية Directorate
المجموع Total				الثانوي Secondary				الأساسي Primary				الروضة Kindergarten				
مجموع T	مختلطة Co	إناث F	ذكور M	مجموع T	مختلطة Co	إناث F	ذكور M	مجموع T	مختلطة Co	إناث F	ذكور M	مجموع T	مختلطة Co	إناث F	ذكور M	
694	285	211	198	89	0	36	53	532	212	175	145	73	73	0	0	Ma'an معان
965	277	359	329	159	2	71	86	729	198	288	243	77	77	0	0	البادية الجنوبية South Badia
521	223	155	143	74	0	39	35	386	162	116	108	61	61	0	0	Petra البتراء
299	96	110	93	36	0	17	19	241	75	93	73	22	21	0	1	الشوبك -Al Shobak
2479	881	835	763	358	2	163	193	1888	647	672	569	233	232	0	1	المجموع Total

توزيع المعلمين حسب السلطة والمديرية والجنس والملكية لمحافظة معان للعام 2022-2023

Distribution of Teachers by Authority, Directorate, Gender & Ownership In Ma'an for The Year 2022-2023

المجموع العام			وكالة الغوث الدولية			حكومية اخرى			مدارس خاصة			وزارة التربية والتعليم			الجنس Gender	المديرية Directorate
Grand Total			UNRWA			Other Governmental			Private Schools			Ministry of Education				
مجموع Total	مستأجر Rented	ملك Owned	مجموع Total	مستأجر Rented	ملك Owned	مجموع Total	مستأجر Rented	ملك Owned	مجموع Total	مستأجر Rented	ملك Owned	مجموع Total	مستأجر Rented	ملك Owned		
396	50	346	0	0	0	39	0	39	0	0	0	357	50	307	M ذكور	معان Ma'an
795	151	644	0	0	0	0	0	0	152	41	111	643	110	533	F اناث	
1191	201	990	0	0	0	39	0	39	152	41	111	1000	160	840	T مجموع	
611	33	578	0	0	0	207	0	207	0	0	0	404	33	371	M ذكور	البادية الجنوبية South Badia
1004	91	913	0	0	0	0	0	0	10	0	10	994	91	903	F اناث	
1615	124	1491	0	0	0	207	0	207	10	0	10	1398	124	1274	T مجموع	
260	8	252	0	0	0	52	0	52	0	0	0	208	8	200	M ذكور	البتراء Petra
606	122	484	0	0	0	0	0	0	45	36	9	561	86	475	F اناث	
866	130	736	0	0	0	52	0	52	45	36	9	769	94	675	T مجموع	
205	0	205	0	0	0	23	0	23	3	0	3	179	0	179	M ذكور	الشوبك Al-shobak
370	45	325	0	0	0	0	0	0	0	0	0	370	45	325	F اناث	
575	45	530	0	0	0	23	0	23	3	0	3	549	45	504	T مجموع	
1472	91	1381	0	0	0	321	0	321	3	0	3	1148	91	1057	M ذكور	المجموع Total
2775	409	2366	0	0	0	0	0	0	207	77	130	2568	332	2236	F اناث	
4247	500	3747	0	0	0	321	0	321	210	77	133	3716	423	3293	T مجموع	

توزيع المعلمين حسب السلطة والمديرية والجنس والفترة لمحافظة معان للعام 2022-2023

Distribution of Teachers by Authority, Directorate, Gender & Shifts In Ma'an for The Year 2022-2023

المجموع العام Grand Total			وكالة الفوث الدولية UNRWA			حكومية اخرى Other Governmental			مدارس خاصة Private Schools			وزارة التربية والتعليم Ministry of Education			الجنس Gender	المديرية Directorate
مجموع Total	فترتين double shift	فترة One shift	مجموع Total	فترتين double shift	فترة One shift	مجموع Total	فترتين double shift	فترة One shift	مجموع Total	فترتين double shift	فترة One shift	مجموع Total	فترتين double shift	فترة One shift		
396	0	396	0	0	0	39	0	39	0	0	0	357	0	357	M ذكور	معان Ma'an
795	140	655	0	0	0	0	0	0	152	0	152	643	140	503	F اناث	
1191	140	1051	0	0	0	39	0	39	152	0	152	1000	140	860	T مجموع	
611	0	611	0	0	0	207	0	207	0	0	0	404	0	404	M ذكور	البادية الجنوبية South Badia
1004	0	1004	0	0	0	0	0	0	10	0	10	994	0	994	F اناث	
1615	0	1615	0	0	0	207	0	207	10	0	10	1398	0	1398	T مجموع	
260	0	260	0	0	0	52	0	52	0	0	0	208	0	208	M ذكور	البتراء Petra
606	0	606	0	0	0	0	0	0	45	0	45	561	0	561	F اناث	
866	0	866	0	0	0	52	0	52	45	0	45	769	0	769	T مجموع	
205	0	205	0	0	0	23	0	23	3	0	3	179	0	179	M ذكور	الشوبك Al-shobak
370	0	370	0	0	0	0	0	0	0	0	0	370	0	370	F اناث	
575	0	575	0	0	0	23	0	23	3	0	3	549	0	549	T مجموع	
1472	0	1472	0	0	0	321	0	321	3	0	3	1148	0	1148	M ذكور	المجموع Total
2775	140	2635	0	0	0	0	0	0	207	0	207	2568	140	2428	F اناث	
4247	140	4107	0	0	0	321	0	321	210	0	210	3716	140	3576	T مجموع	

توزيع المعلمين حسب السلطة والمديرية والجنس والمرحلة لمحافظة معان للعام 2022-2023

Distribution of Teachers by Authority, Directorate, Gender & Cycle In Ma'an for The Year 2022-2023

المجموع العام				وكالة الغوث الدولية				حكومية اخرى				مدارس خاصة				وزارة التربية والتعليم				الجنس Gender	المديرية Directorate
Grand Total				UNRWA				Other Governmental				Private Schools				Ministry of Education					
مجموع Total	ثانوي Secondary	اساسي Basic	روضة Kindergarten	مجموع Total	ثانوي Secondary	اساسي Basic	روضة Kindergarten	مجموع Total	ثانوي Secondary	اساسي Basic	روضة Kindergarten	مجموع Total	ثانوي Secondary	اساسي Basic	روضة Kindergarten	مجموع Total	ثانوي Secondary	اساسي Basic	روضة Kindergarten		
396	114	282	0	0	0	0	0	39	28	11	0	0	0	0	0	357	86	271	0	M	ذكور
795	103	614	78	0	0	0	0	0	0	0	0	152	0	104	48	643	103	510	30	F	اناث
1191	217	896	78	0	0	0	0	39	28	11	0	152	0	104	48	1000	189	781	30	T	مجموع
611	139	472	0	0	0	0	0	207	60	147	0	0	0	0	0	404	79	325	0	M	ذكور
1004	178	747	79	0	0	0	0	0	0	0	0	10	0	0	10	994	178	747	69	F	اناث
1615	317	1219	79	0	0	0	0	207	60	147	0	10	0	0	10	1398	257	1072	69	T	مجموع
260	57	203	0	0	0	0	0	52	10	42	0	0	0	0	0	208	47	161	0	M	ذكور
606	84	463	59	0	0	0	0	0	0	0	0	45	0	20	25	561	84	443	34	F	اناث
866	141	666	59	0	0	0	0	52	10	42	0	45	0	20	25	769	131	604	34	T	مجموع
205	29	176	0	0	0	0	0	23	9	14	0	3	3	0	0	179	17	162	0	M	ذكور
370	43	305	22	0	0	0	0	0	0	0	0	0	0	0	0	370	43	305	22	F	اناث
575	72	481	22	0	0	0	0	23	9	14	0	3	3	0	0	549	60	467	22	T	مجموع
1472	339	1133	0	0	0	0	0	321	107	214	0	3	3	0	0	1148	229	919	0	M	ذكور
2775	408	2129	238	0	0	0	0	0	0	0	0	207	0	124	83	2568	408	2005	155	F	اناث
4247	747	3262	238	0	0	0	0	321	107	214	0	210	3	124	83	3716	637	2924	155	T	مجموع

توزيع المعلمين حسب السلطة والمديرية والتأهيل لمحافظة معان للعام 2023-2022

Distribution of Teachers by Authority, Directorate, Qualification In Ma'an for The Year 2022-2023

المجموع العام Grand Total			وكالة الغوث الدولية UNRWA			حكومية اخرى Other Governmental			مدارس خاصة Private Schools			وزارة التربية والتعليم Ministry of Education			المديرية Directorate
المجموع Total	غير مؤهلين Non-Qualified	مؤهلين Qualified	المجموع Total	غير مؤهلين Non-Qualified	مؤهلين Qualified	المجموع Total	غير مؤهلين Non-Qualified	مؤهلين Qualified	المجموع Total	غير مؤهلين Non-Qualified	مؤهلين Qualified	المجموع Total	غير مؤهلين Non-Qualified	مؤهلين Qualified	
1191	31	1160	0	0	0	39	2	37	152	9	143	1000	20	980	معان Ma'an
1615	42	1573	0	0	0	207	0	207	10	1	9	1398	41	1357	البادية الجنوبية South Badia
866	10	856	0	0	0	52	0	52	45	6	39	769	4	765	البتراء Petra
575	18	557	0	0	0	23	1	22	3	0	3	549	17	532	الشوبك Al-shobak
4247	101	4146	0	0	0	321	3	318	210	16	194	3716	82	3634	المجموع Total

Note : Qualified teachers : Those who hold bachelor degree & above

ملاحظة المعلمون المؤهلون: المعلمون الذين يحملون درجة البكالوريوس فما فوق

توزيع الطلبة حسب السلطة والمديرية والجنس والملكية لمحافظة معان للعام 2022-2023

Distribution of Students by Authority, Directorate, Gender & Ownership In Ma'an for The Year 2022-2023

المجموع العام Grand Total			وكالة الفوث الدولية UNRWA			حكومية اخرى Other Governmental			مدارس خاصة Private Schools			وزارة التربية والتعليم Ministry of Education			الجنس Gender	المديرية Directorate
مجموع Total	مستأجر Rented	ملك Owned	مجموع Total	مستأجر Rented	ملك Owned	مجموع Total	مستأجر Rented	ملك Owned	مجموع Total	مستأجر Rented	ملك Owned	مجموع Total	مستأجر Rented	ملك Owned		
7359	1199	6160	0	0	0	389	0	389	1174	329	845	5796	870	4926	M ذكور	معان Ma'an
7179	911	6268	0	0	0	0	0	0	1038	219	819	6141	692	5449	F اناث	
14538	2110	12428	0	0	0	389	0	389	2212	548	1664	11937	1562	10375	T مجموع	
8926	1031	7895	0	0	0	2639	0	2639	65	0	65	6222	1031	5191	M ذكور	البادية الجنوبية South Badia
8909	507	8402	0	0	0	0	0	0	64	0	64	8845	507	8338	F اناث	
17835	1538	16297	0	0	0	2639	0	2639	129	0	129	15067	1538	13529	T مجموع	
5056	781	4275	0	0	0	475	0	475	388	312	76	4193	469	3724	M ذكور	البتراء Petra
5253	789	4464	0	0	0	0	0	0	348	271	77	4905	518	4387	F اناث	
10309	1570	8739	0	0	0	475	0	475	736	583	153	9098	987	8111	T مجموع	
1954	127	1827	0	0	0	84	0	84	70	0	70	1800	127	1673	M ذكور	الشوبك Al-shobak
1983	205	1778	0	0	0	0	0	0	0	0	0	1983	205	1778	F اناث	
3937	332	3605	0	0	0	84	0	84	70	0	70	3783	332	3451	T مجموع	
23295	3138	20157	0	0	0	3587	0	3587	1697	641	1056	18011	2497	15514	M ذكور	المجموع Total
23324	2412	20912	0	0	0	0	0	0	1450	490	960	21874	1922	19952	F اناث	
46619	5550	41069	0	0	0	3587	0	3587	3147	1131	2016	39885	4419	35466	T مجموع	

توزيع الطلبة حسب السلطة والمديرية والجنس والفترة لمحافظة معان للعام 2022-2023

Distribution of Students by Authority, Directorate, Gender & Shifts In Ma'an for The Year 2022-2023

المجموع العام Grand Total			وكالة الغوث الدولية UNRWA			حكومية اخرى Other Governmental			مدارس خاصة Private Schools			وزارة التربية والتعليم Ministry of Education			الجنس Gender	المديرية Directorate
مجموع Total	فترتين double shift	فترة One shift	مجموع Total	فترتين double shift	فترة One shift	مجموع Total	فترتين double shift	فترة One shift	مجموع Total	فترتين double shift	فترة One shift	مجموع Total	فترتين double shift	فترة One shift		
7359	463	6896	0	0	0	389	0	389	1174	0	1174	5796	463	5333	M ذكور	معان Ma'an
7179	1403	5776	0	0	0	0	0	0	1038	0	1038	6141	1403	4738	F اناث	
14538	1866	12672	0	0	0	389	0	389	2212	0	2212	11937	1866	10071	T مجموع	
8926	0	8926	0	0	0	2639	0	2639	65	0	65	6222	0	6222	M ذكور	البادية الجنوبية South Badia
8909	0	8909	0	0	0	0	0	0	64	0	64	8845	0	8845	F اناث	
17835	0	17835	0	0	0	2639	0	2639	129	0	129	15067	0	15067	T مجموع	
5056	0	5056	0	0	0	475	0	475	388	0	388	4193	0	4193	M ذكور	البتراء Petra
5253	0	5253	0	0	0	0	0	0	348	0	348	4905	0	4905	F اناث	
10309	0	10309	0	0	0	475	0	475	736	0	736	9098	0	9098	T مجموع	
1954	0	1954	0	0	0	84	0	84	70	0	70	1800	0	1800	M ذكور	الشوبك Al-shobak
1983	0	1983	0	0	0	0	0	0	0	0	0	1983	0	1983	F اناث	
3937	0	3937	0	0	0	84	0	84	70	0	70	3783	0	3783	T مجموع	
23295	463	22832	0	0	0	3587	0	3587	1697	0	1697	18011	463	17548	M ذكور	المجموع Total
23324	1403	21921	0	0	0	0	0	0	1450	0	1450	21874	1403	20471	F اناث	
46619	1866	44753	0	0	0	3587	0	3587	3147	0	3147	39885	1866	38019	T مجموع	

توزيع الطلاب حسب السلطة والمديرية والجنس والمرحلة لمحافظة معان للعام 2022-2023

Distribution of Students by Authority, Directorate, Gender & Cycle In Ma'an for The Year 2022-2023

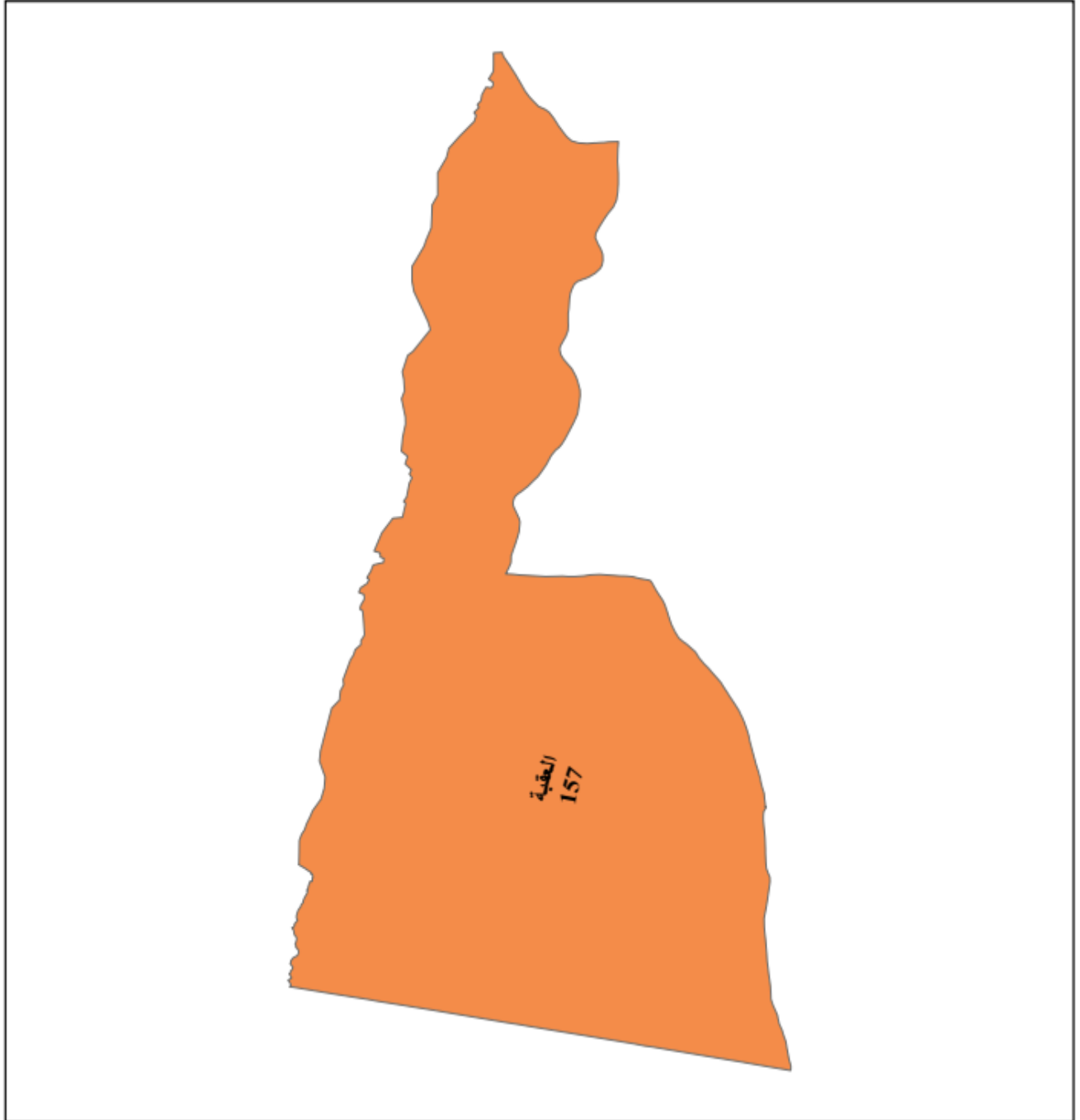
المجموع العام Grand Total				وكالة الغوث الدولية UNRWA				حكومية اخرى Other Governmental				مدارس خاصة Private Schools				وزارة التربية والتعليم Ministry of Education				الجنس Gender	المديرية Directorate
مجموع Total	ثانوي Secondary	اساسي Basic	روضة Kindergarten	مجموع Total	ثانوي Secondary	اساسي Basic	روضة Kindergarten	مجموع Total	ثانوي Secondary	اساسي Basic	روضة Kindergarten	مجموع Total	ثانوي Secondary	اساسي Basic	روضة Kindergarten	مجموع Total	ثانوي Secondary	اساسي Basic	روضة Kindergarten		
7359	876	5805	678	0	0	0	0	389	164	225	0	1174	0	726	448	5796	712	4854	230	M ذكور	معان Ma'an
7179	795	5653	731	0	0	0	0	0	0	0	0	1038	0	574	464	6141	795	5079	267	F اناث	
14538	1671	11458	1409	0	0	0	0	389	164	225	0	2212	0	1300	912	11937	1507	9933	497	T مجموع	
8926	828	7311	787	0	0	0	0	2639	371	2268	0	65	0	0	65	6222	457	5043	722	M ذكور	البادية الجنوبية South Badia
8909	946	7251	712	0	0	0	0	0	0	0	0	64	0	0	64	8845	946	7251	648	F اناث	
17835	1774	14562	1499	0	0	0	0	2639	371	2268	0	129	0	0	129	15067	1403	12294	1370	T مجموع	
5056	458	4048	550	0	0	0	0	475	50	425	0	388	0	139	249	4193	408	3484	301	M ذكور	البتراء Petra
5253	654	4044	555	0	0	0	0	0	0	0	0	348	0	95	253	4905	654	3949	302	F اناث	
10309	1112	8092	1105	0	0	0	0	475	50	425	0	736	0	234	502	9098	1062	7433	603	T مجموع	
1954	247	1560	147	0	0	0	0	84	48	36	0	70	70	0	0	1800	129	1524	147	M ذكور	الشوبك Al-shobak
1983	256	1562	165	0	0	0	0	0	0	0	0	0	0	0	0	1983	256	1562	165	F اناث	
3937	503	3122	312	0	0	0	0	84	48	36	0	70	70	0	0	3783	385	3086	312	T مجموع	
23295	2409	18724	2162	0	0	0	0	3587	633	2954	0	1697	70	865	762	18011	1706	14905	1400	M ذكور	المجموع Total
23324	2651	18510	2163	0	0	0	0	0	0	0	0	1450	0	669	781	21874	2651	17841	1382	F اناث	
46619	5060	37234	4325	0	0	0	0	3587	633	2954	0	3147	70	1534	1543	39885	4357	32746	2782	T مجموع	



خريطة التوزيع الجغرافي لمدارس المملكة على مستوى المحافظات للعام 2023/2022



محافظة العقبة



مديريات التربية والتعليم

عدد المدارس

- 35 - 73
- 74 - 129
- 130 - 213
- 214 - 340
- 341 - 530

0 110 220 440 660 880
Kilometers

وزارة التربية والتعليم
ادارة التخطيط والبحث التربوي
قسم الخريطة المدرسية

توزيع المدارس حسب السلطة والمديرية والجنس والملكية لمحافظة العقبة للعام 2022-2023

Distribution of Schools by Authority, Directorate, Gender & Ownership In Aqaba for The Year 2022-2023

المجموع العام			وكالة الغوث الدولية			حكومية اخرى			مدارس خاصة			وزارة التربية والتعليم			الجنس Gender	المديرية Directorate
Grand Total			UNRWA			Other Governmental			Private Schools			Ministry of Education				
مجموع Total	مستأجر Rented	ملك Owned	مجموع Total	مستأجر Rented	ملك Owned	مجموع Total	مستأجر Rented	ملك Owned	مجموع Total	مستأجر Rented	ملك Owned	مجموع Total	مستأجر Rented	ملك Owned		
40	0	40	0	0	0	13	0	13	2	0	2	25	0	25	M ذكور	العقبة Aqaba
7	0	7	0	0	0	0	0	0	0	0	0	7	0	7	F اناث	
110	14	96	0	0	0	1	0	1	54	14	40	55	0	55	Co مختلطة	
157	14	143	0	0	0	14	0	14	56	14	42	87	0	87	T مجموع	

توزيع المدارس حسب السلطة والمديرية والجنس والفترة لمحافظة العقبة للعام 2022-2023

Distribution of Schools by Authority, Directorate, Gender & Shifts In Aqaba for The Year 2022-2023

المجموع العام			وكالة الغوث الدولية			حكومية اخرى			مدارس خاصة			وزارة التربية والتعليم			الجنس Gender	المديرية Directorate
Grand Total			UNRWA			Other Governmental			Private Schools			Ministry of Education				
مجموع Total	فترتين double shif	فترة One shift	مجموع Total	فترتين double shif	فترة One shift	مجموع Total	فترتين double shif	فترة One shift	مجموع Total	فترتين double shif	فترة One shift	مجموع Total	فترتين double shif	فترة One shift		
40	4	36	0	0	0	13	0	13	2	0	2	25	4	21	M ذكور	العقبة Aqaba
7	1	6	0	0	0	0	0	0	0	0	0	7	1	6	F اناث	
110	9	101	0	0	0	1	0	1	54	0	54	55	9	46	Co مختلطة	
157	14	143	0	0	0	14	0	14	56	0	56	87	14	73	T مجموع	

توزيع المدارس حسب السلطة والمديرية والجنس والمرحلة لمحافظة العقبة للعام 2022-2023

Distribution of Schools by Authority, Directorate, Gender & Cycle Schools In Aqaba for The Year 2022-2023

المجموع العام Grand Total				وكالة الغوث الدولية UNRWA				حكومية اخرى Other Governmental				مدارس خاصة Private Schools				وزارة التربية والتعليم Ministry of Education				الجنس Gender	المديرية Directorate
مجموع Total	ثانوي Secondary	اساسي Basic	روضة Kindergarten	مجموع Total	ثانوي Secondary	اساسي Basic	روضة Kindergarten	مجموع Total	ثانوي Secondary	اساسي Basic	روضة Kindergarten	مجموع Total	ثانوي Secondary	اساسي Basic	روضة Kindergarten	مجموع Total	ثانوي Secondary	اساسي Basic	روضة Kindergarten		
40	23	17	0	0	0	0	0	13	13	0	0	2	0	2	0	25	10	15	0	M ذكور	العقبة Aqaba
7	6	1	0	0	0	0	0	0	0	0	0	0	0	0	0	7	6	1	0	F اناث	
110	33	43	34	0	0	0	0	1	1	0	0	54	7	13	34	55	25	30	0	Co مختلطة	
157	62	61	34	0	0	0	0	14	14	0	0	56	7	15	34	87	41	46	0	T مجموع	

توزيع الشعب حسب السلطة والمديرية والجنس والملكية لمحافظة العقبة للعام 2023-2022

Distribution of Class-Units by Authority, Directorate, Gender & Ownership In Aqaba for The Year 2022-2023

المجموع العام Grand Total			وكالة الغوث الدولية UNRWA			حكومية اخرى Other Governmental			مدارس خاصة Private Schools			وزارة التربية والتعليم Ministry of Education			الجنس Gender	المديرية Directorate
مجموع Total	مستأجر Rented	ملك Owned	مجموع Total	مستأجر Rented	ملك Owned	مجموع Total	مستأجر Rented	ملك Owned	مجموع Total	مستأجر Rented	ملك Owned	مجموع Total	مستأجر Rented	ملك Owned		
726	1	725	0	0	0	178	0	178	136	1	135	412	0	412	M ذكور	العقبة Aqaba
698	1	697	0	0	0	0	0	0	104	1	103	594	0	594	F اناث	
803	47	756	0	0	0	3	0	3	367	47	320	433	0	433	Co مختلطة	
2227	49	2178	0	0	0	181	0	181	607	49	558	1439	0	1439	T مجموع	

توزيع الشعب حسب السلطة والمديرية والجنس والفترة لمحافظة العقبة للعام 2023-2022

Distribution of Class-Units by Authority, Directorate, Gender & Shifts In Aqaba for the Year 2022-2023

المجموع العام Grand Total			وكالة الغوث الدولية UNRWA			حكومية اخرى Other Governmental			مدارس خاصة Private Schools			وزارة التربية والتعليم Ministry of Education			الجنس Gender	المديرية Directorate
مجموع Total	فترتين double shif	فترة One shift	مجموع Total	فترتين double shif	فترة One shift	مجموع Total	فترتين double shif	فترة One shift	مجموع Total	فترتين double shif	فترة One shift	مجموع Total	فترتين double shif	فترة One shift		
726	85	641	0	0	0	178	0	178	136	0	136	412	85	327	M ذكور	العقبة Aqaba
698	132	566	0	0	0	0	0	0	104	0	104	594	132	462	F اناث	
803	100	703	0	0	0	3	0	3	367	0	367	433	100	333	Co مختلطة	
2227	317	1910	0	0	0	181	0	181	607	0	607	1439	317	1122	T مجموع	

توزيع الشعب في محافظة "العقبة" حسب المديرية والجنس والمرحلة في مدارس وزارة التربية والتعليم للعام 2022-2023
Distribution of Class-Units in "Aqaba" Governorate by Directorate, Gender & Cycle in MOE Schools for The Year 2022-2023

وزارة التربية والتعليم Ministry Of Education																المديرية Directorate
المجموع Total				الثانوي Secondary				الأساسي Primary				الروضة Kindergarten				
مجموع T	مختلطة Co	إناث F	ذكور M	مجموع T	مختلطة Co	إناث F	ذكور M	مجموع T	مختلطة Co	إناث F	ذكور M	مجموع T	مختلطة Co	إناث F	ذكور M	
1439	433	594	412	230	3	120	107	1097	320	473	304	112	110	1	1	العقبة Aqaba

توزيع الشعب في محافظة "العقبة" حسب المديرية والجنس والمرحلة في المدارس الخاصة للعام 2022-2023
Distribution of Class-Units in "Aqaba" Governorate by Directorate, Gender & Cycle in Private Schools for The Year 2022-2023

مدارس خاصة Private Schools																المديرية Directorate
المجموع Total				الثانوي Secondary				الأساسي Primary				الروضة Kindergarten				
مجموع T	مختلطة Co	إناث F	ذكور M	مجموع T	مختلطة Co	إناث F	ذكور M	مجموع T	مختلطة Co	إناث F	ذكور M	مجموع T	مختلطة Co	إناث F	ذكور M	
607	367	104	136	56	13	18	25	431	236	85	110	120	118	1	1	العقبة Aqaba

توزيع الشعب في محافظة "العقبة" حسب المديرية والجنس والمرحلة في المدارس الحكومية الأخرى للعام 2022-2023
Distribution of Class-Units in "Aqaba" Governorate by Directorate, Gender & Cycle in Other Governmental Schools for The Year 2022-2023

حكومية أخرى Other Governmental																المديرية Directorate
المجموع Total				الثانوي Secondary				الأساسي Primary				الروضة Kindergarten				
مجموع T	مختلطة Co	إناث F	ذكور M	مجموع T	مختلطة Co	إناث F	ذكور M	مجموع T	مختلطة Co	إناث F	ذكور M	مجموع T	مختلطة Co	إناث F	ذكور M	
181	3	0	178	50	2	0	48	131	1	0	130	0	0	0	0	العقبة Aqaba

توزيع الشعب في محافظة "العقبة" حسب المديرية والجنس والمرحلة في مدارس وكالة الغوث للعام 2022-2023
Distribution of Class-Units in "Aqaba" Governorate by Directorate, Gender & Cycle In UNRWA Schools for The Year 2022-2023

وكالة الغوث UNRWA																المديرية Directorate
المجموع Total				الثانوي Secondary				الأساسي Primary				الروضة Kindergarten				
مجموع T	مختلطة Co	إناث F	ذكور M	مجموع T	مختلطة Co	إناث F	ذكور M	مجموع T	مختلطة Co	إناث F	ذكور M	مجموع T	مختلطة Co	إناث F	ذكور M	
0	0	0	0	0	0	0	0	0	0	0	0	0	0	0	0	العقبة Aqaba

توزيع الشعب في محافظة "العقبة" حسب المديرية والجنس والمرحلة لجميع السلطات للعام 2022-2023
Distribution of Class-Units in "Aqaba" Governorate by Directorate, Gender & Cycle In All Authorities for The Year 2022-2023

جميع السلطات All Authorities																المديرية Directorate
المجموع Total				الثانوي Secondary				الأساسي Primary				الروضة Kindergarten				
مجموع T	مختلطة Co	إناث F	ذكور M	مجموع T	مختلطة Co	إناث F	ذكور M	مجموع T	مختلطة Co	إناث F	ذكور M	مجموع T	مختلطة Co	إناث F	ذكور M	
2227	803	698	726	336	18	138	180	1659	557	558	544	232	228	2	2	العقبة Aqaba

توزيع المعلمين حسب السلطة والمديرية والجنس والملكية لمحافظة العقبة للعام 2023-2022

Distribution of Teachers by Authority, Directorate, Gender & Ownership In Aqaba for The Year 2022-2023

المجموع العام			وكالة الفوث الدولية			حكومية اخرى			مدارس خاصة			وزارة التربية والتعليم			الجنس Gender	المديرية Directorate
Grand Total			UNRWA			Other Governmental			Private Schools			Ministry of Education				
مجموع Total	مستأجر Rented	ملك Owned	مجموع Total	مستأجر Rented	ملك Owned	مجموع Total	مستأجر Rented	ملك Owned	مجموع Total	مستأجر Rented	ملك Owned	مجموع Total	مستأجر Rented	ملك Owned		
1263	0	1263	0	0	0	432	0	432	77	0	77	754	0	754	M ذكور	العقبة Aqaba
2540	55	2485	0	0	0	0	0	0	857	55	802	1683	0	1683	F اناث	
3803	55	3748	0	0	0	432	0	432	934	55	879	2437	0	2437	T مجموع	

توزيع المعلمين حسب السلطة والمديرية والجنس والفترة لمحافظة العقبة للعام 2023-2022

Distribution of Teachers by Authority, Directorate, Gender & shifts In Aqaba for The Year 2022-2023

المجموع العام			وكالة الفوث الدولية			حكومية اخرى			مدارس خاصة			وزارة التربية والتعليم			الجنس Gender	المديرية Directorate
Grand Total			UNRWA			Other Governmental			Private Schools			Ministry of Education				
مجموع Total	فترتين double shift	فترة One shift	مجموع Total	فترتين double shift	فترة One shift	مجموع Total	فترتين double shift	فترة One shift	مجموع Total	فترتين double shift	فترة One shift	مجموع Total	فترتين double shift	فترة One shift		
1263	177	1086	0	0	0	432	0	432	77	0	77	754	177	577	M ذكور	العقبة Aqaba
2540	362	2178	0	0	0	0	0	0	857	0	857	1683	362	1321	F اناث	
3803	539	3264	0	0	0	432	0	432	934	0	934	2437	539	1898	T مجموع	

توزيع المعلمين حسب السلطة والمديرية والمرحلة لمحافظه العقبة للعام 2022-2023

Distribution of Teachers by Authority, Directorate, Gender & Cycle In Aqaba for The Year 2022-2023

المجموع العام Grand Total				وكالة الغوث الدولية UNRWA				حكومية اخرى Other Governmental				مدارس خاصة Private Schools				وزارة التربية والتعليم Ministry of Education				الجنس Gender	المديرية Directorate
مجموع Total	ثانوي Secondary	اساسي Basic	روضة Kindergarten	مجموع Total	ثانوي Secondary	اساسي Basic	روضة Kindergarten	مجموع Total	ثانوي Secondary	اساسي Basic	روضة Kindergarten	مجموع Total	ثانوي Secondary	اساسي Basic	روضة Kindergarten	مجموع Total	ثانوي Secondary	اساسي Basic	روضة Kindergarten		
1263	343	920	0	0	0	0	0	432	115	317	0	77	45	32	0	754	183	571	0	M ذكور	العقبة Aqaba
2540	438	1838	264	0	0	0	0	0	0	0	0	857	95	610	152	1683	343	1228	112	F اناث	
3803	781	2758	264	0	0	0	0	432	115	317	0	934	140	642	152	2437	526	1799	112	T مجموع	

توزيع المعلمين حسب السلطة والمديرية والتأهيل لمحافظه العقبة للعام 2022-2023

Distribution of Teachers by Authority, Directorate, Qualification In Aqaba for The Year 2022-2023

المجموع العام Grand Total			وكالة الغوث الدولية UNRWA			حكومية اخرى Other Governmental			مدارس خاصة Private Schools			وزارة التربية والتعليم Ministry of Education			المديرية Directorate
المجموع Total	غير مؤهلين Non-Qualified	مؤهلين Qualified	المجموع Total	غير مؤهلين Non-Qualified	مؤهلين Qualified	المجموع Total	غير مؤهلين Non-Qualified	مؤهلين Qualified	المجموع Total	غير مؤهلين Non-Qualified	مؤهلين Qualified	المجموع Total	غير مؤهلين Non-Qualified	مؤهلين Qualified	
3803	151	3652	0	0	0	432	0	432	934	90	844	2437	61	2376	العقبة Aqaba

Note : Qualified teachers : Those who hold bachelor degree & above

ملاحظة: المعلمون المؤهلون : المعلمون الذين يحملون درجة البكالوريوس فما فوق

توزيع الطلبة حسب السلطة والمديرية والجنس والملكية لمحافظة العقبة للعام 2022-2023

Distribution of Students by Authority, Directorate, Gender & Ownership In Aqaba for The Year 2022-2023

المجموع العام Grand Total			وكالة الغوث الدولية UNRWA			حكومية اخرى Other Governmental			مدارس خاصة Private Schools			وزارة التربية والتعليم Ministry of Education			الجنس Gender	المديرية Directorate
مجموع Total	مستأجر Rented	ملك Owned	مجموع Total	مستأجر Rented	ملك Owned	مجموع Total	مستأجر Rented	ملك Owned	مجموع Total	مستأجر Rented	ملك Owned	مجموع Total	مستأجر Rented	ملك Owned		
27630	490	27140	0	0	0	3477	0	3477	7482	490	6992	16671	0	16671	M ذكور	العقبة Aqaba
26847	317	26530	0	0	0	6	0	6	5860	317	5543	20981	0	20981	F اناث	
54477	807	53670	0	0	0	3483	0	3483	13342	807	12535	37652	0	37652	T مجموع	

توزيع الطلبة حسب السلطة والمديرية والجنس والفترة لمحافظة العقبة للعام 2022-2023

Distribution of Students by Authority, Directorate, Gender & Shifts In Aqaba for The Year 2022-2023

المجموع العام Grand Total			وكالة الغوث الدولية UNRWA			حكومية اخرى Other Governmental			مدارس خاصة Private Schools			وزارة التربية والتعليم Ministry of Education			الجنس Gender	المديرية Directorate
مجموع Total	فترتين double shift	فترة One shift	مجموع Total	فترتين double shift	فترة One shift	مجموع Total	فترتين double shift	فترة One shift	مجموع Total	فترتين double shift	فترة One shift	مجموع Total	فترتين double shift	فترة One shift		
27630	4153	23477	0	0	0	3477	0	3477	7482	0	7482	16671	4153	12518	M ذكور	العقبة Aqaba
26847	5533	21314	0	0	0	6	0	6	5860	0	5860	20981	5533	15448	F اناث	
54477	9686	44791	0	0	0	3483	0	3483	13342	0	13342	37652	9686	27966	T مجموع	

توزيع الطلبة حسب السلطة والمديرية والجنس والمرحلة لمحافظة العقبة للعام 2022-2023

Distribution of Students by Authority, Directorate, Gender & Cycle In Aqaba for The Year 2022-2023

المجموع العام Grand Total				وكالة الغوث الدولية UNRWA				حكومية اخرى Other Governmental				مدارس خاصة Private Schools				وزارة التربية والتعليم Ministry of Education				الجنس Gender	المديرية Directorate
مجموع Total	ثانوي Secondary	اساسي Basic	روضة Kindergarten	مجموع Total	ثانوي Secondary	اساسي Basic	روضة Kindergarten	مجموع Total	ثانوي Secondary	اساسي Basic	روضة Kindergarten	مجموع Total	ثانوي Secondary	اساسي Basic	روضة Kindergarten	مجموع Total	ثانوي Secondary	اساسي Basic	روضة Kindergarten		
27630	2752	22365	2513	0	0	0	0	3477	604	2873	0	7482	504	5680	1298	16671	1644	13812	1215	M ذكور	العقبة Aqaba
26847	3222	21218	2407	0	0	0	0	6	5	1	0	5860	480	4206	1174	20981	2737	17011	1233	F اناث	
54477	5974	43583	4920	0	0	0	0	3483	609	2874	0	13342	984	9886	2472	37652	4381	30823	2448	T مجموع	